

数値から見る岡山県の求人動向

職種別平均時給は828円、月給19万8435円。時給は前月を下回り、月給は上回った。前年同月比は時給は193円減、月給は588円増となった。求人広告掲載件数は前月比22件増、前年同月比3件増となった。

株式会社KG情報（管理本部：岡山市北区辰巳、代表取締役社長 益田武美）が発行・運営する求人情報サービス（フリーペーパーアルパ、オリコミアルパ、e-ARPA、e-ATTA）で取り扱った求人広告掲載件数推移及び正社員（契約社員含む）・アルバイト給与について集計しましたのでお知らせ致します。

【岡山県の求人広告件数、及び平均給与について（2012年11月度）】

【求人広告件数について】

10月の有効求人倍率（季節調整値）は1.08倍。前月と比べ0.02ポイント上回り、正社員の有効求人倍率は0.64倍と前月と比べ0.01ポイント下回りました。求人広告掲載件数集計結果を見ると、県全体で7008件（WEBを除く）。前月比+0.3%、前年同月比はほぼ同水準となっております。

【平均給与について】

職種別平均月給（正・契約社員）は、19万8435円（前月19万7226円）、時給は828円（前月831円）となり、月給では1209円増加し、時給は3円減少しました。職種別時給では営業系等で減少、ソフトウェア・ネットワーク系、建築・土木系、専門職系（講師・美容師等）等で増加となっております。業種別では、運輸・物流・交通（7621円増）等で増加。コンサルティング・シンクタンク（2万7500円減）、教育（1万4990円減）、通信・インターネット（1万1521円減）、住宅・不動産・建築・土木（8984円減）等で減少しました。

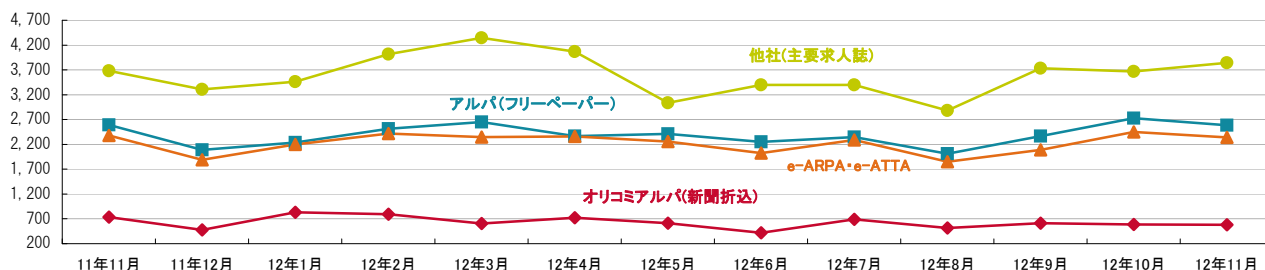
1-1. 求人広告掲載件数（2012年11月度）

(件)

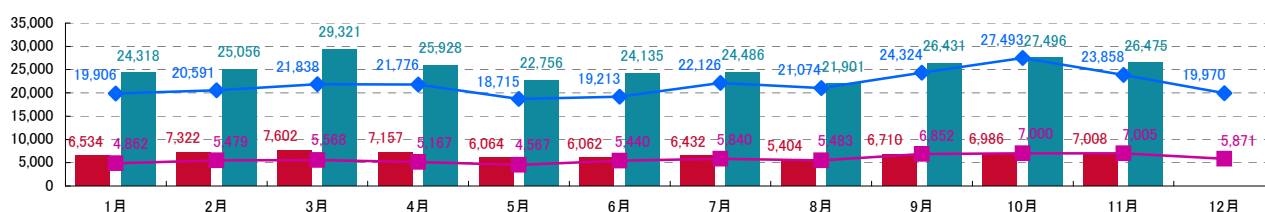
媒体	掲載件数	前月(前月比)	前年同月(前年同月比)
アルパ(フリーペーパー) ※注1	2,588	2,730 (-142)	2,590 (-2)
オリコミアルパ(新聞折込) ※注1	579	586 (-7)	736 (-157)
e-ARPA・e-ATTA(WEB) ※注1	2,338	2,452 (-114)	2,380 (-42)
他社(主要求人誌) ※注1	3,841	3,670 (+171)	3,679 (+162)
岡山県合計(WEBは除く) ※注1	7,008	6,986 (+22)	7,005 (+3)
中四国合計(WEBは除く) ※注2	26,475	27,496 (-1,021)	23,858 (+2,617)

※横線は調査不能ない該当事件が無い場合です。 ※注1. 数値は弊社集計の2012年11月分データから4週分の掲載件数となります。 ※注2. 全国求人情報協会発表 11月度掲載件数

1-2. 各媒体求人広告掲載件数グラフ



1-3. 岡山県及び中四国での求人広告掲載件数推移グラフ



※岡山県合計・中四国合計ともに、WEBの掲載数は除く

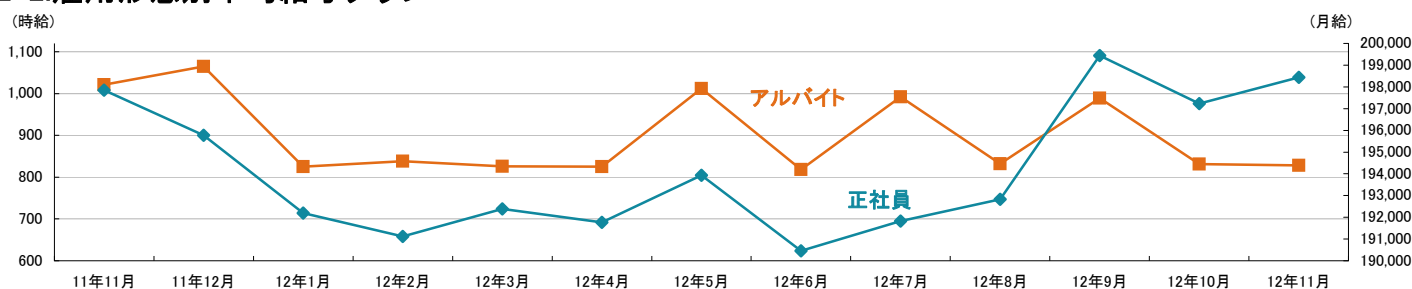
※岡山県合計は弊社集計データから各月4週分の掲載件数 ※中四国合計は全国求人情報協会発表データによる

■ 2012年岡山県 ■ 2012年中四国
■ 2011年岡山県 ■ 2011年中四国

2-1.雇用形態・職種別平均給与表(2012年11月度)

職種	アルバイト・パート・派遣			正社員・契約社員		
	平均時給	前月(前月比)	前年同月(前年同月比)	平均月給	前月(前月比)	前年同月(前年同月比)
オフィスワーク系	1,009円	976円(+33円)	1,135円(-126円)	200,114円	188,347円(+11,767円)	197,745円(+2,369円)
クリエイティブ系	844円	840円(+4円)	901円(-57円)	201,786円	216,364円(-14,578円)	180,000円(+21,786円)
ソフトウェア・ネットワーク系	833円	700円(+133円)	850円(-17円)	171,538円	175,000円(-3,462円)	175,000円(-3,462円)
営業系	1,110円	1,223円(-113円)	1,139円(-29円)	193,357円	199,632円(-6,275円)	201,369円(-8,012円)
販売(物販系)	776円	784円(-8円)	841円(-65円)	171,260円	171,636円(-376円)	180,441円(-9,181円)
各種サービス(フード系を除く)	1,365円	1,369円(-4円)	1,371円(-6円)	206,164円	204,639円(+1,525円)	192,923円(+13,241円)
フードサービス系	821円	807円(+14円)	782円(+39円)	197,200円	190,064円(+7,136円)	182,667円(+14,533円)
製造・オペレーション系	1,010円	1,012円(-2円)	1,016円(-6円)	181,029円	181,431円(-402円)	185,442円(-4,413円)
建築・土木系	927円	815円(+112円)	875円(+52円)	212,357円	193,438円(+18,919円)	203,222円(+9,135円)
各種ドライバー	944円	893円(+51円)	912円(+32円)	226,613円	223,299円(+3,314円)	221,719円(+4,894円)
庫内・仕分け系	860円	851円(+9円)	877円(-17円)	150,000円	152,500円(-2,500円)	187,473円(-37,473円)
医療系	1,085円	1,121円(-36円)	1,057円(+28円)	206,300円	214,946円(-8,646円)	252,500円(-46,200円)
福祉系	965円	978円(-13円)	987円(-22円)	170,714円	174,172円(-3,458円)	182,200円(-11,486円)
専門職系(講師・美容師等)	1,242円	1,169円(+73円)	1,177円(+65円)	223,448円	216,403円(+7,045円)	212,963円(+10,485円)
農林・畜産・漁業	750円	-----	-----	-----	-----	-----
警備	947円	948円(-1円)	710円(+237円)	194,000円	195,000円(-1,000円)	-----
その他	1,923円	1,857円(+66円)	1,267円(+656円)	246,000円	250,000円(-4,000円)	226,667円(+19,333円)
総平均	828円	831円(-3円)	1,021円(-193円)	198,435円	197,226円(+1,209円)	197,847円(+588円)

2-2.雇用形態別平均給与とグラフ



2-3.業種別平均月給(正社員・契約社員)(2012年11月度)

業種	平均月給	前月(前月比)	前年同月(前年同月比)
金融・保険・証券	-----	170,000円	155,000円
コンサルティング・シンクタンク	242,500円	270,000円(-27,500円)	250,000円(-7,500円)
ソフトウェア・システム開発	-----	-----	-----
通信・インターネット	171,364円	182,885円(-11,521円)	183,000円(-11,636円)
各種製造業	156,964円	156,786円(+178円)	171,125円(-14,161円)
商社・卸・流通	190,769円	188,000円(+2,769円)	191,490円(-721円)
小売(物販系)	169,593円	168,917円(+676円)	181,800円(-12,207円)
医療・福祉	183,802円	185,862円(-2,060円)	189,651円(-5,849円)
運輸・物流・交通	228,421円	220,800円(+7,621円)	223,366円(+5,055円)
住宅・不動産・建築・土木	201,849円	210,833円(-8,984円)	196,375円(+5,474円)
放送・出版・広告・マスコミ・印刷	178,810円	178,441円(+369円)	189,712円(-10,902円)
フードサービス・レジャー各種サービス	205,211円	200,521円(+4,690円)	190,858円(+14,353円)
教育	156,933円	171,923円(-14,990円)	175,000円(-18,067円)
人材紹介・派遣・業務請負	207,190円	200,443円(+6,747円)	214,708円(-7,518円)
農林・畜産・漁業	-----	-----	-----
警備	194,000円	195,000円(-1,000円)	-----
その他	255,143円	238,600円(+16,543円)	272,800円(-17,657円)
総平均	198,435円	197,226円(+1,209円)	197,847円(+588円)

調査概要

【測定期間】2012年10月21日～2012年11月20日
 【調査対象媒体】
 1.「総合求人フリーペーパー 週刊アルパ」「新聞折込求人紙 オリコミアルパ」、及び他社主要求人誌に掲載された求人情報の調査データ及び、全国求人情報協会発表の「求人広告掲載件数集計」データを独自集計
 2.求人サイト「インターネット求人サイト e-ARPA」「インターネット求人サイト e-ATTA」に掲載された求人情報及び、全国求人情報協会発表の「求人広告掲載件数」
 【調査対象エリア】岡山県
 【調査データについて】
 各表においては調査できない該当案件が無い場合は横線(-----)を表示しています。

【株式会社KG情報について】

調査・情報サービス、有料職業紹介事業 <<インターネット>>求人・住宅・結婚・クーポン等のサイト運営
 <<情報誌>>総合求人フリーペーパー「アルパ」、正社員専門求人フリーペーパー「アッタ」、新聞折込求人紙「オリコミアルパ」、住宅情報誌「ステップハウス」、フライダール情報誌「ウェディングスタイル」、釣り情報誌「レジャーフィッシング」、クーポンインフリーペーパー「イーノ」、他各種情報誌、ムック誌、書籍

【本件に関するお問合せ先】

KG情報

〒700-0976 岡山県岡山市北区辰巳20-113
 株式会社KG情報 広報担当・林 広美
 tel.086-241-6101 fax.086-241-6061
 http://www.kg-net.co.jp

数値から見る広島県の求人動向

職種別平均時給は861円、月給19万4235円。時給・月給ともに前月を上回った。前年同月比は時給は34円減、月給は3710円増となった。求人広告掲載件数は前月比89件減、前年同月比461件増となった。

株式会社KG情報（管理本部：岡山市北区辰巳、代表取締役社長 益田武美）が発行・運営する求人情報サービス（フリーペーパーアルパ、オリコミアルパ、e-ARPA、e-ATTA）で取り扱った求人広告掲載件数推移及び正社員（契約社員含む）・アルバイト給与について集計しましたのでお知らせ致します。

【広島県の求人広告件数、及び平均給与について（2012年11月度）】

【求人広告件数について】

10月の有効求人倍率（季節調整値）は0.90倍。前月と同水準、正社員の有効求人倍率は0.60倍と前月と比べ0.01ポイント上回りました。求人広告掲載件数集計結果を見ると、県全体で8555件（WEBを除く）。前月比-1.0%、前年同月比+5.7%となっております。

【平均給与について】

職種別平均月給（正・契約社員）は、19万4235円（前月19万2345円）、時給は861円（前月855円）となり、月給では1890円増加し、時給は6円増加しました。職種別時給では農林・畜産・漁業等で減少、医療系、警備等で増加となっています。業種別では、各種製造業（2万3333円増）、住宅・不動産・建築・土木（7406円増）等で増加。金融・保険・証券（2万円減）、小売（物販系）（8495円減）等で減少しました。

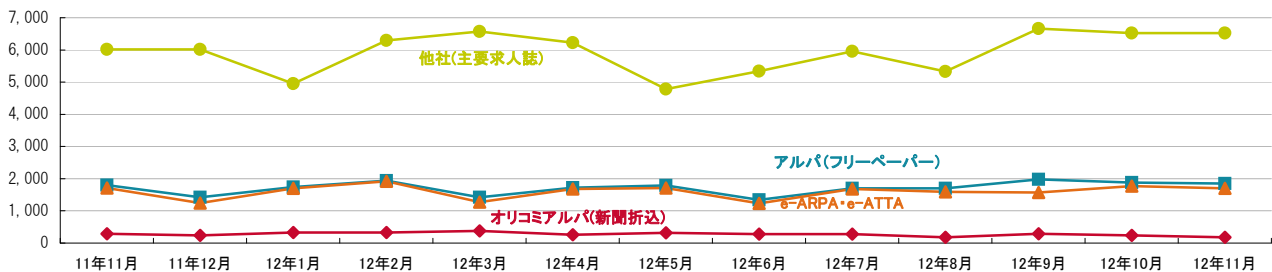
1-1. 求人広告掲載件数（2012年11月度）

(件)

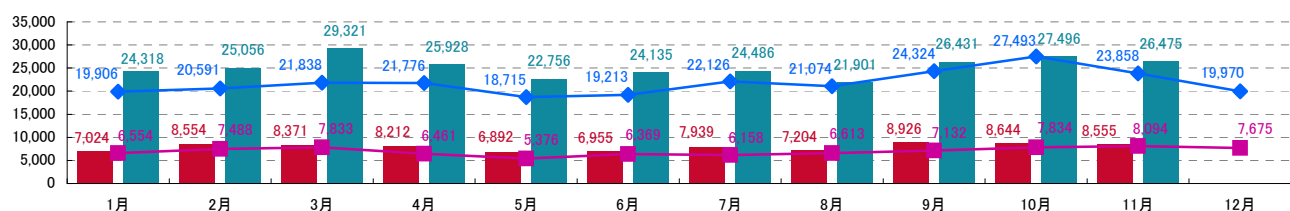
媒体	掲載件数	前月(前月比)	前年同月(前年同月比)
アルパ(フリーペーパー) ※注1	1,852	1,883 (-31)	1,797 (+55)
オリコミアルパ(新聞折込) ※注1	181	237 (-56)	286 (-105)
e-ARPA・e-ATTA(WEB) ※注1	1,699	1,766 (-67)	1,707 (-8)
他社(主要求人誌) ※注1	6,522	6,524 (-2)	6,011 (+511)
広島県合計(WEBは除く) ※注1	8,555	8,644 (-89)	8,094 (+461)
中四国合計(WEBは除く) ※注2	26,475	27,496 (-1,021)	23,858 (+2,617)

※横線は調査不能ない該当案件が無い場合です。 ※注1. 数値は弊社集計の2012年11月分データから4週分の掲載件数となります。 ※注2. 全国求人情報協会発表 11月度掲載件数

1-2. 各媒体求人広告掲載件数グラフ



1-3. 広島県及び中四国での求人広告掲載件数推移グラフ



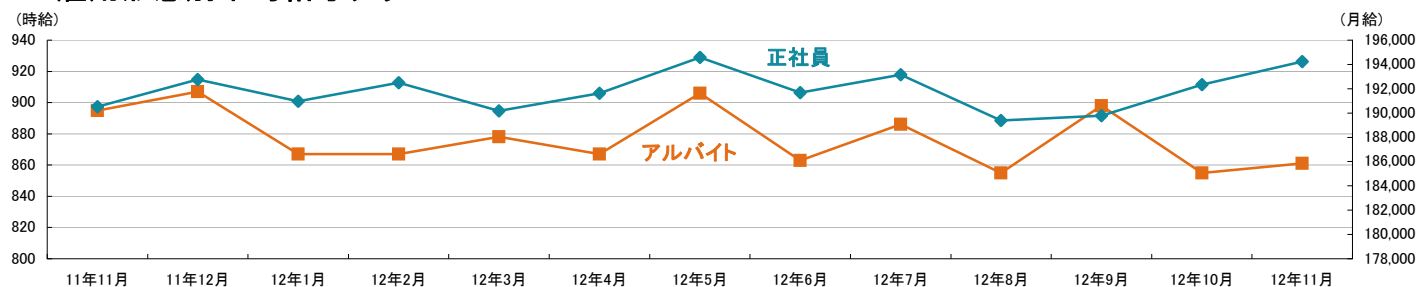
※広島県合計・中四国合計ともに、WEBの掲載数は除く
※広島県合計は弊社集計データから各月4週分の掲載件数 ※中四国合計は全国求人情報協会発表データによる

■ 2012年広島県 ■ 2012年中四国
— 2011年広島県 — 2011年中四国

2-1.雇用形態・職種別平均給与表(2012年11月度)

職種	アルバイト・パート・派遣			正社員・契約社員		
	平均時給	前月(前月比)	前年同月(前年同月比)	平均月給	前月(前月比)	前年同月(前年同月比)
オフィスワーク系	943円	955円 (-12円)	946円 (-3円)	159,667円	167,389円 (-7,722円)	158,208円 (+1,459円)
クリエイティブ系	762円	798円 (-36円)	749円 (+13円)	218,400円	150,000円 (+68,400円)	211,875円 (+6,525円)
ソフトウェア・ネットワーク系	-----	-----	1,100円	190,000円	150,000円 (+40,000円)	150,000円 (+40,000円)
営業系	1,132円	1,141円 (-9円)	909円 (+223円)	199,252円	196,240円 (+3,012円)	199,902円 (-650円)
販売(物販系)	793円	799円 (-6円)	803円 (-10円)	180,139円	183,143円 (-3,004円)	164,529円 (+15,610円)
各種サービス(フード系を除く)	918円	931円 (-13円)	917円 (+1円)	211,597円	203,962円 (+7,635円)	201,257円 (+10,340円)
フードサービス系	825円	829円 (-4円)	837円 (-12円)	181,142円	184,722円 (-3,580円)	183,132円 (-1,990円)
製造・オペレーション系	982円	972円 (+10円)	984円 (-2円)	200,000円	173,091円 (+26,909円)	174,737円 (+25,263円)
建築・土木系	-----	-----	850円	191,667円	176,111円 (+15,556円)	183,286円 (+8,381円)
各種ドライバー	920円	881円 (+39円)	850円 (+70円)	217,755円	215,429円 (+2,326円)	219,882円 (-2,127円)
庫内・仕分け系	894円	886円 (+8円)	886円 (+8円)	185,556円	190,000円 (-4,444円)	-----
医療系	1,389円	1,142円 (+247円)	1,318円 (+71円)	221,667円	197,624円 (+24,043円)	190,191円 (+31,476円)
福祉系	953円	983円 (-30円)	1,026円 (-73円)	183,776円	189,945円 (-6,169円)	193,086円 (-9,310円)
専門職系(講師・美容師等)	986円	935円 (+51円)	926円 (+60円)	180,907円	187,576円 (-6,669円)	186,294円 (-5,387円)
農林・畜産・漁業	783円	850円 (-67円)	-----	-----	-----	-----
警備	831円	719円 (+112円)	950円 (-119円)	179,167円	180,000円 (-833円)	177,600円 (+1,567円)
その他	1,000円	1,000円 (0円)	-----	261,429円	262,500円 (-1,071円)	240,000円 (+21,429円)
総平均	861円	855円 (+6円)	895円 (-34円)	194,235円	192,345円 (+1,890円)	190,525円 (+3,710円)

2-2.雇用形態別平均給与グラフ



2-3.業種別平均月給(正社員・契約社員)(2012年11月度)

業種	平均月給	前月(前月比)	前年同月(前年同月比)
金融・保険・証券	140,000円	160,000円 (-20,000円)	158,500円 (-18,500円)
コンサルティング・シンクタンク	181,000円	-----	-----
ソフトウェア・システム開発	-----	-----	-----
通信・インターネット	207,431円	176,667円 (+30,764円)	196,143円 (+11,288円)
各種製造業	203,333円	180,000円 (+23,333円)	189,000円 (+14,333円)
商社・卸・流通	214,000円	215,375円 (-1,375円)	192,222円 (+21,778円)
小売(物販系)	173,473円	181,968円 (-8,495円)	168,033円 (+5,440円)
医療・福祉	197,672円	192,728円 (+4,944円)	192,635円 (+5,037円)
運輸・物流・交通	216,095円	213,354円 (+2,741円)	223,053円 (-6,958円)
住宅・不動産・建築・土木	210,112円	202,706円 (+7,406円)	196,550円 (+13,562円)
放送・出版・広告・マスコミ・印刷	180,492円	183,750円 (-3,258円)	186,885円 (-6,393円)
フードサービス・レジャー各種サービス	189,238円	189,097円 (+141円)	191,952円 (-2,714円)
教育	184,020円	183,333円 (+687円)	147,000円 (+37,020円)
人材紹介・派遣・業務請負	191,250円	189,402円 (+1,848円)	174,522円 (+16,728円)
農林・畜産・漁業	-----	-----	200,000円
警備	180,000円	180,000円 (0円)	177,600円 (+2,400円)
その他	261,429円	250,000円 (+11,429円)	220,000円 (+41,429円)
総平均	194,235円	192,345円 (+1,890円)	190,525円 (+3,710円)

調査概要

【測定期間】2012年10月21日～2012年11月20日
 【調査対象媒体】
 1.「総合求人フリーペーパー 週刊アルパ」「新聞折込求人紙 オリコリアルパ」、及び他社主要求人誌に掲載された求人情報の調査データ及び、全国求人情報協会発表の「求人広告掲載件数集計」データを独自集計
 2.求人サイト「インターネット求人サイト e-ARPA」「インターネット求人サイト e-ATTA」に掲載された求人情報及び、全国求人情報協会発表の「求人広告掲載件数」
 【調査対象エリア】広島県
 【調査データについて】
 各表においては調査不能ないし該当案件が無い場合は横線(-----)を表示しています。

【株式会社KG情報について】

調査・情報サービス、有料職業紹介事業 《インターネット》求人・住宅・結婚・クーポン等のサイト運営

《情報誌》総合求人フリーペーパー「アルパ」、正社員専門求人フリーペーパー「アッタ」、新聞折込求人紙「オリコリアルパ」、住宅情報誌「ステップハウス」、ブライダル情報誌「ウェディングスタイル」、釣り情報誌「レジャーフィッシング」、クーポンインフリーペーパー「イーノ」、他各種情報誌、ムック誌、書籍

【本件に関するお問合せ先】

KG情報

〒700-0976 岡山県岡山市北区辰巳20-113

株式会社KG情報 広報担当・林 広美

tel.086-241-6101 fax.086-241-6061

http://www.kg-net.co.jp

数値から見る香川県の求人動向

職種別平均時給は871円、月給20万343円。時給・月給ともに前月を上回った。前年同月比は時給は78円減、月給は1772円増となった。求人広告掲載件数は前月比56件増、前年同月比204件増となった。

株式会社KG情報（管理本部：岡山市北区辰巳、代表取締役社長 益田武美）が発行・運営する求人情報サービス（フリーペーパーアルパ、オリコミアルパ、e-ARPA、e-ATTA）で取り扱った求人広告掲載件数推移及び正社員（契約社員含む）・アルバイト給与について集計しましたのでお知らせ致します。

【香川県の求人広告件数、及び平均給与について（2012年11月度）】

【求人広告件数について】

10月の有効求人倍率（季節調整値）は1.04倍。前月と比べ0.04ポイント下回り、正社員の有効求人倍率は0.65倍と前月と比べ0.01ポイント下回りました。求人広告掲載件数集計結果を見ると、県全体で2817件（WEBを除く）。前月比+2.0%、前年同月比+7.8%となっております。

【平均給与について】

職種別平均月給（正・契約社員）は、20万343円（前月19万9087円）、時給は871円（前月866円）となり、月給では1256円増加し、時給は5円増加しました。職種別時給では営業系、医療系等で減少、専門職系（講師・美容師等）、各種サービス（フード系を除く）等で増加となっています。業種別では、住宅・不動産・建築・土木（8517円増）等で増加。通信・インターネット（1万4917円減）等で減少しました。

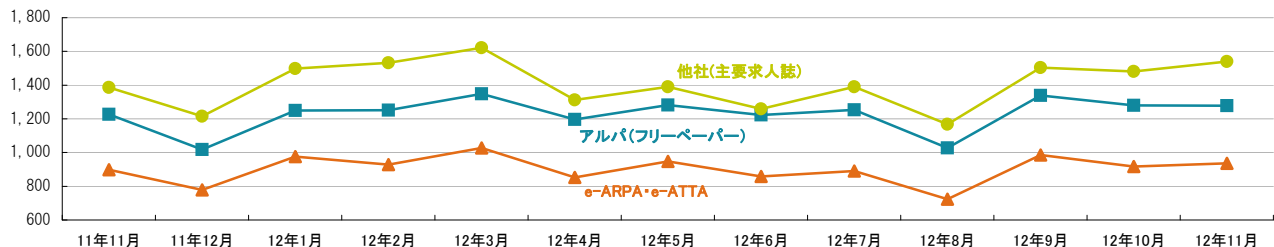
1-1. 求人広告掲載件数（2012年11月度）

(件)

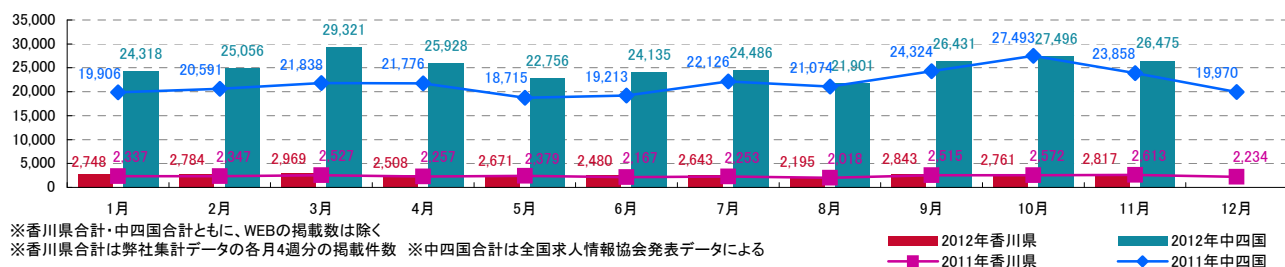
媒体	掲載件数	前月(前月比)	前年同月(前年同月比)
アルパ(フリーペーパー) ※注1	1,278	1,280 (-2)	1,226 (+52)
e-ARPA・e-ATTA(WEB) ※注1	936	918 (+18)	898 (+38)
他社(主要求人誌) ※注1	1,539	1,481 (+58)	1,387 (+152)
香川県合計(WEBは除く) ※注1	2,817	2,761 (+56)	2,613 (+204)
中四国合計(WEBは除く) ※注2	26,475	27,496 (-1,021)	23,858 (+2,617)

※横線は調査不能ない該当事件が無い場合です。 ※注1. 数値は弊社集計の2012年11月分データから4週分の掲載件数となります。 ※注2. 全国求人情報協会発表 11月度掲載件数

1-2. 各媒体求人広告掲載件数グラフ



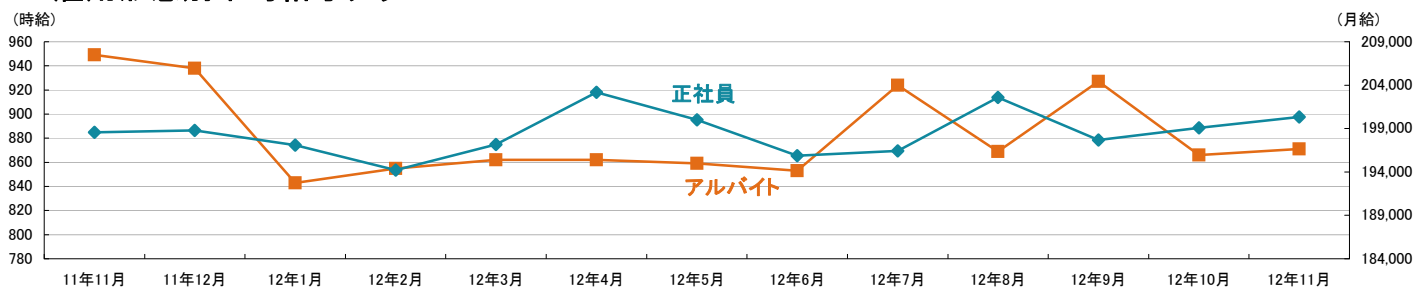
1-3. 香川県及び中四国での求人広告掲載件数推移グラフ



2-1.雇用形態・職種別平均給与表(2012年11月度)

職種	アルバイト・パート・派遣			正社員・契約社員		
	平均時給	前月(前月比)	前年同月(前年同月比)	平均月給	前月(前月比)	前年同月(前年同月比)
オフィスワーク系	975円	1,007円 (-32円)	965円 (+10円)	200,000円	200,800円 (-800円)	166,364円 (+33,636円)
クリエイティブ系	958円	994円 (-36円)	821円 (+137円)	179,318円	184,571円 (-5,253円)	187,567円 (-8,249円)
ソフトウェア・ネットワーク系	——	2,000円	1,180円	170,000円	165,000円 (+5,000円)	150,000円 (+20,000円)
営業系	800円	1,255円 (-455円)	1,121円 (-321円)	203,324円	198,798円 (+4,526円)	198,680円 (+4,644円)
販売(物販系)	834円	864円 (-30円)	863円 (-29円)	181,821円	176,765円 (+5,056円)	177,019円 (+4,802円)
各種サービス(フード系を除く)	1,067円	977円 (+90円)	1,045円 (+22円)	197,912円	191,210円 (+6,702円)	179,570円 (+18,342円)
フードサービス系	847円	812円 (+35円)	855円 (-8円)	195,293円	193,505円 (+1,788円)	208,345円 (-13,052円)
製造・オペレーション系	1,003円	970円 (+33円)	1,018円 (-15円)	185,538円	178,679円 (+6,859円)	181,333円 (+4,205円)
建築・土木系	——	1,000円	700円	193,333円	190,000円 (+3,333円)	230,909円 (-37,576円)
各種ドライバー	846円	838円 (+8円)	870円 (-24円)	218,592円	230,381円 (-11,789円)	237,477円 (-18,885円)
庫内・仕分け系	859円	856円 (+3円)	857円 (+2円)	220,000円	214,667円 (+5,333円)	——
医療系	950円	1,111円 (-161円)	860円 (+90円)	218,354円	212,786円 (+5,568円)	222,857円 (-4,503円)
福祉系	988円	981円 (+7円)	863円 (+125円)	187,200円	180,400円 (+6,800円)	160,000円 (+27,200円)
専門職系(講師・美容師等)	1,288円	1,072円 (+216円)	1,186円 (+102円)	197,702円	197,936円 (-234円)	212,412円 (-14,710円)
農林・畜産・漁業	——	——	——	——	——	——
警備	——	750円	——	——	——	220,000円
その他	——	——	——	——	——	——
総平均	871円	866円 (+5円)	949円 (-78円)	200,343円	199,087円 (+1,256円)	198,571円 (+1,772円)

2-2.雇用形態別平均給与グラフ



2-3.業種別平均月給(正社員・契約社員)(2012年11月度)

業種	平均月給	前月(前月比)	前年同月(前年同月比)
金融・保険・証券	——	——	160,000円
コンサルティング・シンクタンク	——	——	——
ソフトウェア・システム開発	170,000円	170,000円 (0円)	——
通信・インターネット	155,083円	170,000円 (-14,917円)	176,000円 (-20,917円)
各種製造業	181,111円	186,625円 (-5,514円)	170,000円 (+11,111円)
商社・卸・流通	202,046円	205,281円 (-3,235円)	191,785円 (+10,261円)
小売(物販系)	179,325円	181,962円 (-2,637円)	186,505円 (-7,180円)
医療・福祉	203,400円	198,282円 (+5,118円)	198,800円 (+4,600円)
運輸・物流・交通	216,501円	218,330円 (-1,829円)	226,378円 (-9,877円)
住宅・不動産・建築・土木	218,139円	209,622円 (+8,517円)	213,970円 (+4,169円)
放送・出版・広告・マスコミ・印刷	182,485円	181,368円 (+1,117円)	189,225円 (-6,740円)
フードサービス・レジャー各種サービス	198,697円	197,328円 (+1,369円)	199,277円 (-580円)
教育	200,000円	——	181,667円 (+18,333円)
人材紹介・派遣・業務請負	178,667円	179,400円 (-733円)	186,375円 (-7,708円)
農林・畜産・漁業	——	——	——
警備	——	——	197,500円
その他	240,000円	240,000円 (0円)	——
総平均	200,343円	199,087円 (+1,256円)	198,571円 (+1,772円)

調査概要

【測定期間】2012年10月21日～2012年11月20日
 【調査対象媒体】
 1.「総合求人フリーペーパー 週刊アルパ」及び他社主要求人誌に掲載された求人情報の調査データ及び、全国求人情報協会発表の「求人広告掲載件数集計」データを基に独自集計
 2.求人サイト「インターネット求人サイト e-ARPA」「インターネット求人サイト e-ATTA」に掲載された求人情報及び、全国求人情報協会発表の「求人広告掲載件数」
 【調査対象エリア】香川県
 【調査データについて】
 各表においては調査できない該当案件が無い場合は横線(——)を表示しています。

【株式会社KG情報について】

調査・情報サービス、有料職業紹介事業 <<インターネット>>求人・住宅・結婚・クーポン等のサイト運営
 <<情報誌>>総合求人フリーペーパー「アルパ」、正社員専門求人フリーペーパー「アッタ」、新聞折込求人紙「オリコアルパ」、住宅情報誌「ステップハウス」、ブライダル情報誌「ウェディングスタイル」、釣り情報誌「レジャーフィッシング」、クーポンインフリーペーパー「イーノ」、他各種情報誌、ムック誌、書籍

【本件に関するお問合せ先】

KG情報

〒700-0976 岡山県岡山市北区辰巳20-113
 株式会社KG情報 広報担当・林 広美
 tel.086-241-6101 fax.086-241-6061
 http://www.kg-net.co.jp

数値から見る愛媛県の求人動向

職種別平均時給は769円、月給18万910円。時給は前月を上回り、月給は下回った。前年同月比は時給は同水準、月給は1万3256円減となった。求人広告掲載件数は前月比130件減、前年同月比425件増となった。

株式会社KG情報（管理本部：岡山市北区辰巳、代表取締役社長 益田武美）が発行・運営する求人情報サービス（フリーペーパーアルパ、オリコミアルパ、e-ARPA、e-ATTA）で取り扱った求人広告掲載件数推移及び正社員（契約社員含む）・アルバイト給与について集計しましたのでお知らせ致します。

【愛媛県の求人広告件数、及び平均給与について（2012年11月度）】

【求人広告件数について】

10月の有効求人倍率（季節調整値）は0.83倍。前月と比べ0.02ポイント上回り、正社員の有効求人倍率は0.48倍と前月と比べ0.02ポイント上回りました。求人広告掲載件数集計結果を見ると、県全体で5159件（WEBを除く）。前月比-2.5%、前年同月比+9.0%となっております。

【平均給与について】

職種別平均月給（正・契約社員）は、18万910円（前月18万7600円）、時給は769円（前月757円）となり、月給では6690円減少し、時給は12円増加しました。職種別時給ではクリエイティブ系等で減少、専門職系（講師・美容師等）、庫内・仕分け系等で増加となっています。業種別では、放送・出版・広告・マスコミ・印刷（667円増）で増加。商社・卸・流通（2万円減）等で減少しました。

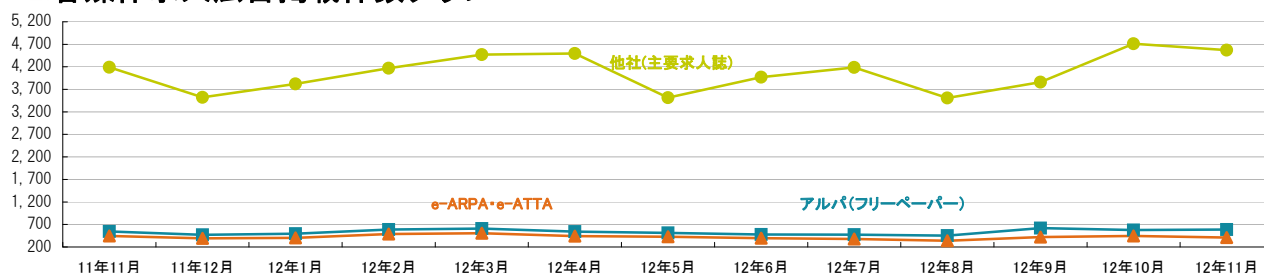
1-1. 求人広告掲載件数（2012年11月度）

(件)

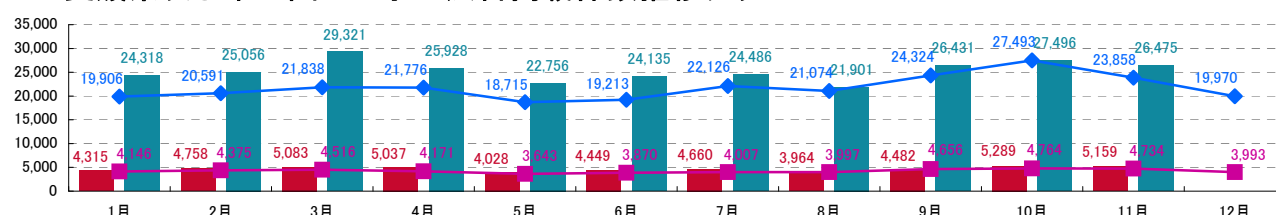
媒体	掲載件数	前月(前月比)	前年同月(前年同月比)
アルパ(フリーペーパー) ※注1	589	577 (+12)	543 (+46)
e-ARPA・e-ATTA(WEB) ※注1	411	444 (-33)	446 (-35)
他社(主要求人誌) ※注1	4,570	4,712 (-142)	4,191 (+379)
愛媛県合計(WEBは除く) ※注1	5,159	5,289 (-130)	4,734 (+425)
中四国合計(WEBは除く) ※注2	26,475	27,496 (-1,021)	23,858 (+2,617)

※横線は調査不能ない該当事件が無い場合です。 ※注1. 数値は弊社集計の2012年11月分データから4週分の掲載件数となります。 ※注2. 全国求人情報協会発表 11月度掲載件数

1-2. 各媒体求人広告掲載件数グラフ



1-3. 愛媛県及び中四国での求人広告掲載件数推移グラフ



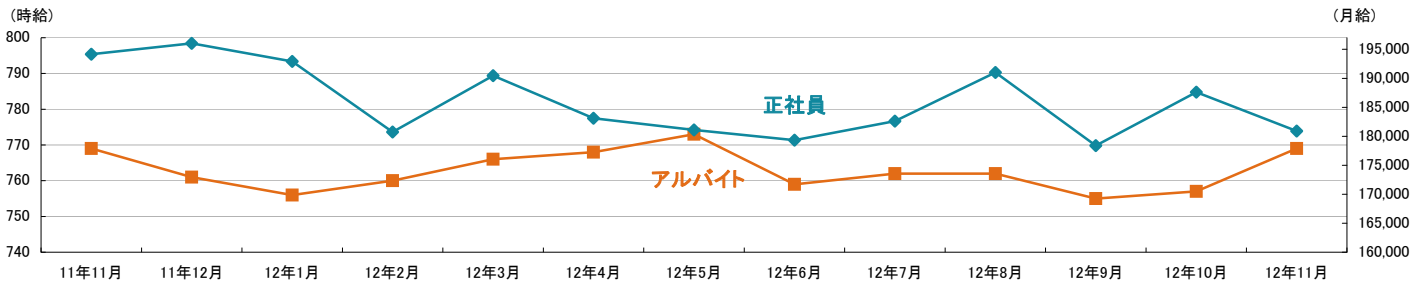
※愛媛県合計・中四国合計ともに、WEBの掲載数は除く
※愛媛県合計は弊社集計データから各月4週分の掲載件数 ※中四国合計は全国求人情報協会発表データによる

■ 2012年愛媛県 ■ 2012年中四国
■ 2011年愛媛県 ◆ 2011年中四国

2-1.雇用形態・職種別平均給与表(2012年11月度)

職種	アルバイト・パート・派遣			正社員・契約社員		
	平均時給	前月(前月比)	前年同月(前年同月比)	平均月給	前月(前月比)	前年同月(前年同月比)
オフィスワーク系	797円	788円(+9円)	797円(0円)	170,000円	148,000円(+22,000円)	163,800円(+6,200円)
クリエイティブ系	700円	738円(-38円)	699円(+1円)	180,000円	180,000円(0円)	177,444円(+2,556円)
ソフトウェア・ネットワーク系	—	—	850円	—	—	—
営業系	720円	700円(+20円)	800円(-80円)	184,156円	192,915円(-8,759円)	211,875円(-27,719円)
販売(物販系)	717円	729円(-12円)	722円(-5円)	175,500円	160,575円(+14,925円)	178,635円(-3,135円)
各種サービス(フード系を除く)	799円	772円(+27円)	774円(+25円)	160,316円	150,955円(+9,361円)	186,310円(-25,994円)
フードサービス系	762円	761円(+1円)	763円(-1円)	190,759円	191,211円(-452円)	188,333円(+2,426円)
製造・オペレーション系	720円	—	—	—	—	—
建築・土木系	783円	800円(-17円)	—	163,333円	220,000円(-56,667円)	216,250円(-52,917円)
各種ドライバー	802円	750円(+52円)	790円(+12円)	—	—	—
庫内・仕分け系	800円	700円(+100円)	759円(+41円)	—	—	—
医療系	700円	—	—	180,000円	—	—
福祉系	800円	760円(+40円)	—	140,000円	—	—
専門職系(講師・美容師等)	1,220円	1,000円(+220円)	1,154円(+66円)	189,491円	213,471円(-23,980円)	235,056円(-45,565円)
農林・畜産・漁業	1,000円	—	—	—	—	—
警備	—	—	—	—	—	168,833円
その他	970円	—	—	—	—	—
総平均	769円	757円(+12円)	769円(0円)	180,910円	187,600円(-6,690円)	194,166円(-13,256円)

2-2.雇用形態別平均給与グラフ



2-3.業種別平均月給(正社員・契約社員)(2012年11月度)

業種	平均月給	前月(前月比)	前年同月(前年同月比)
金融・保険・証券	—	—	—
コンサルティング・シンクタンク	—	135,000円	—
ソフトウェア・システム開発	—	—	—
通信・インターネット	—	—	—
各種製造業	—	—	175,000円
商社・卸・流通	210,000円	230,000円(-20,000円)	202,900円(+7,100円)
小売(物販系)	163,836円	168,533円(-4,697円)	183,442円(-19,606円)
医療・福祉	166,667円	—	—
運輸・物流・交通	—	—	136,200円
住宅・不動産・建築・土木	169,417円	205,556円(-36,139円)	220,706円(-51,289円)
放送・出版・広告・マスコミ・印刷	176,667円	176,000円(+667円)	180,909円(-4,242円)
フードサービス・レジャー各種サービス	182,677円	189,175円(-6,498円)	200,542円(-17,865円)
教育	—	—	181,000円
人材紹介・派遣・業務請負	—	—	—
農林・畜産・漁業	—	—	—
警備	—	—	168,833円
その他	240,000円	240,000円(0円)	—
総平均	180,910円	187,600円(-6,690円)	194,166円(-13,256円)

調査概要

【測定期間】2012年10月21日～2012年11月20日
 【調査対象媒体】
 1.「総合求人フリーペーパー 週刊アルパ」及び他社主要求人誌に掲載された求人情報の調査データ及び、全国求人情報協会発表の「求人広告掲載件数集計」データを独自集計
 2.求人サイト「インターネット求人サイト e-ARPA」「インターネット求人サイト e-ATTA」に掲載された求人情報及び、全国求人情報協会発表の「求人広告掲載件数」
 【調査対象エリア】愛媛県
 【調査データについて】
 各表においては調査できないし該当案件が無い場合は横線(—)を表示しています。

【株式会社KG情報について】

調査・情報サービス、有料職業紹介事業 <<インターネット>>求人・住宅・結婚・クーポン等のサイト運営
 <<情報誌>>総合求人フリーペーパー「アルパ」、正社員専門求人フリーペーパー「アツタ」、新聞折込求人紙「オリコミアルパ」、住宅情報誌「ステップハウス」、ブライダル情報誌「ウェディングスタイル」、釣り情報誌「レジャーフィッシング」、クーポンインフリーペーパー「イーノ」、他各種情報誌、ムック誌、書籍

【本件に関するお問合せ先】



〒700-0976 岡山県岡山市北区辰巳20-113
 株式会社KG情報 広報担当・林 広美
 tel.086-241-6101 fax.086-241-6061
 http://www.kg-net.co.jp

数値から見る徳島県の求人動向

職種別平均時給は810円、月給18万6433円。時給・月給ともに前月を下回った。前年同月比は時給は65円減、月給は40円増となった。求人広告掲載件数は前月比6件減、前年同月比173件減となった。

株式会社KG情報（管理本部：岡山市北区辰巳、代表取締役社長 益田武美）が発行・運営する求人情報サービス（フリーペーパーアルパ、オリコミアルパ、e-ARPA、e-ATTA）で取り扱った求人広告掲載件数推移及び正社員（契約社員含む）・アルバイト給与について集計しましたのでお知らせ致します。

【徳島県の求人広告件数、及び平均給与について（2012年11月度）】

【求人広告件数について】

10月の有効求人倍率（季節調整値）は0.86倍。前月と比べ0.01ポイント上回り、正社員の有効求人倍率は0.56倍と前月と比べ0.02ポイント下回りました。求人広告掲載件数集計結果を見ると、県全体で1945件（WEBを除く）。前月比-0.3%、前年同月比-8.2%となっております。

【平均給与について】

職種別平均月給（正・契約社員）は、18万6433円（前月19万4590円）、時給は810円（前月819円）となり、月給では8157円減少し、時給は9円減少しました。職種別時給では農林・畜産・漁業、医療系等で減少、庫内・仕分け系等で増加となっています。業種別では、小売（物販系）（1万1190円増）、医療・福祉（1万57円増）等で増加。商社・卸・流通（2万6000円減）、フードサービス・レジャー各種サービス（2万79円減）、教育（1万5000円減）、住宅・不動産・建築・土木（1万3034円減）、各種製造業（1万円減）等で減少しました。

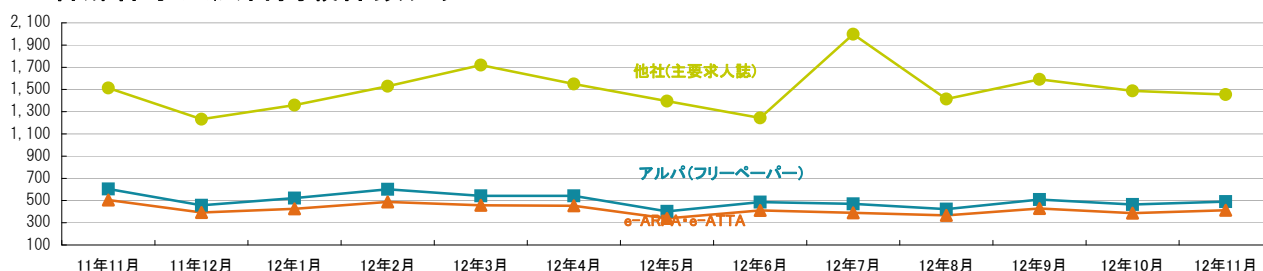
1-1. 求人広告掲載件数（2012年11月度）

(件)

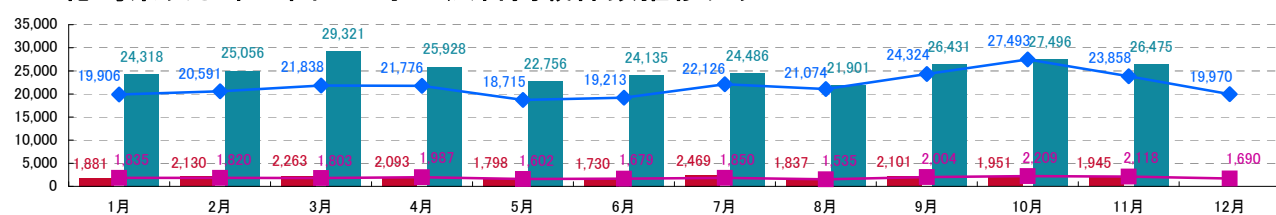
媒体	掲載件数	前月(前月比)	前年同月(前年同月比)
アルパ(フリーペーパー) ※注1	491	464 (+27)	605 (-114)
e-ARPA・e-ATTA(WEB) ※注1	412	387 (+25)	505 (-93)
他社(主要求人誌) ※注1	1,454	1,487 (-33)	1,513 (-59)
徳島県合計(WEBは除く) ※注1	1,945	1,951 (-6)	2,118 (-173)
中四国合計(WEBは除く) ※注2	26,475	27,496 (-1,021)	23,858 (+2,617)

※横線は調査不能ない該当案件が無い場合です。 ※注1.数値は弊社集計の2012年11月分データから4週分の掲載件数となります。 ※注2. 全国求人情報協会発表 11月度掲載件数

1-2. 各媒体求人広告掲載件数グラフ



1-3. 徳島県及び中四国での求人広告掲載件数推移グラフ



※徳島県合計・中四国合計ともに、WEBの掲載数は除く

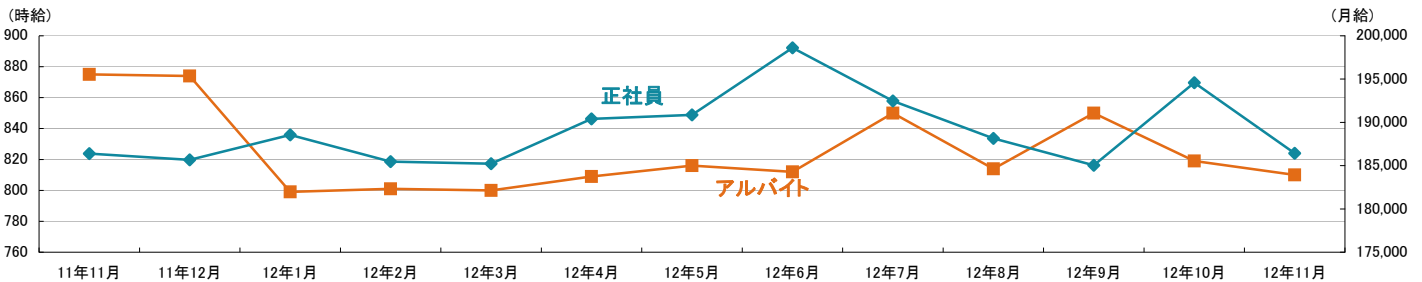
※徳島県合計は弊社集計データから各月4週分の掲載件数 ※中四国合計は全国求人情報協会発表データによる

■ 2012年徳島県 ■ 2012年中四国
■ 2011年徳島県 ◆ 2011年中四国

2-1.雇用形態・職種別平均給与表(2012年11月度)

職種	アルバイト・パート・派遣			正社員・契約社員		
	平均時給	前月(前月比)	前年同月(前年同月比)	平均月給	前月(前月比)	前年同月(前年同月比)
オフィスワーク系	905円	905円(0円)	933円(-28円)	160,000円	162,583円(-2,583円)	180,000円(-20,000円)
クリエイティブ系	740円	730円(+10円)	700円(+40円)	245,000円	245,000円(0円)	186,556円(+58,444円)
ソフトウェア・ネットワーク系	1,100円	-----	-----	-----	160,000円	161,667円
営業系	962円	971円(-9円)	980円(-18円)	182,256円	193,274円(-11,018円)	204,000円(-21,744円)
販売(物販系)	773円	774円(-1円)	847円(-74円)	143,227円	151,100円(-7,873円)	172,497円(-29,270円)
各種サービス(フード系を除く)	929円	905円(+24円)	938円(-9円)	169,212円	178,543円(-9,331円)	167,300円(+1,912円)
フードサービス系	799円	797円(+2円)	793円(+6円)	183,736円	162,000円(+21,736円)	200,962円(-17,226円)
製造・オペレーション系	1,038円	1,005円(+33円)	916円(+122円)	-----	200,000円	197,778円
建築・土木系	-----	-----	-----	-----	-----	265,000円
各種ドライバー	796円	825円(-29円)	784円(+12円)	178,193円	153,263円(+24,930円)	190,684円(-12,491円)
庫内・仕分け系	854円	813円(+41円)	854円(0円)	-----	-----	-----
医療系	967円	1,090円(-123円)	1,000円(-33円)	230,000円	230,000円(0円)	196,000円(+34,000円)
福祉系	891円	950円(-59円)	887円(+4円)	186,000円	186,000円(0円)	225,000円(-39,000円)
専門職系(講師・美容師等)	1,004円	1,038円(-34円)	1,039円(-35円)	207,969円	238,358円(-30,389円)	179,911円(+28,058円)
農林・畜産・漁業	927円	1,100円(-173円)	967円(-40円)	-----	-----	-----
警備	-----	-----	1,000円	-----	-----	-----
その他	-----	-----	-----	-----	-----	-----
総平均	810円	819円(-9円)	875円(-65円)	186,433円	194,590円(-8,157円)	186,393円(+40円)

2-2.雇用形態別平均給与グラフ



2-3.業種別平均月給(正社員・契約社員)(2012年11月度)

業種	平均月給	前月(前月比)	前年同月(前年同月比)
金融・保険・証券	150,000円	150,000円(0円)	158,000円(-8,000円)
コンサルティング・シンクタンク	184,800円	-----	-----
ソフトウェア・システム開発	-----	-----	180,000円
通信・インターネット	-----	170,000円	165,000円
各種製造業	190,000円	200,000円(-10,000円)	200,000円(-10,000円)
商社・卸・流通	150,000円	176,000円(-26,000円)	165,457円(-15,457円)
小売(物販系)	165,857円	154,667円(+11,190円)	174,869円(-9,012円)
医療・福祉	221,200円	211,143円(+10,057円)	265,000円(-43,800円)
運輸・物流・交通	178,193円	147,394円(+30,799円)	197,105円(-18,912円)
住宅・不動産・建築・土木	210,577円	223,611円(-13,034円)	225,615円(-15,038円)
放送・出版・広告・マスコミ・印刷	180,000円	180,000円(0円)	196,250円(-16,250円)
フードサービス・レジャー各種サービス	185,962円	206,041円(-20,079円)	179,324円(+6,638円)
教育	160,000円	175,000円(-15,000円)	161,727円(-1,727円)
人材紹介・派遣・業務請負	170,500円	172,300円(-1,800円)	197,031円(-26,531円)
農林・畜産・漁業	180,000円	-----	-----
警備	-----	-----	-----
その他	-----	-----	-----
総平均	186,433円	194,590円(-8,157円)	186,393円(+40円)

調査概要

【測定期間】2012年10月21日～2012年11月20日

【調査対象媒体】

- 1.「総合求人フリーペーパー 週刊アルパ」及び他社主要求人誌に掲載された求人情報の調査データ及び、全国求人情報協会発表の「求人広告掲載件数集計」データを基に独自集計
- 2.求人サイト「インターネット求人サイト e-ARPA」「インターネット求人サイト e-ATTA」に掲載された求人情報及び、全国求人情報協会発表の「求人広告掲載件数」

【調査対象エリア】徳島県

【調査データについて】

各表においては調査不能ないし該当案件が無い場合は横線(-----)を表示しています。

【株式会社KG情報について】

調査・情報サービス、有料職業紹介事業 <インターネット>求人・住宅・結婚・クーポン等のサイト運営

<<情報誌>>総合求人フリーペーパー「アルパ」、正社員専門求人フリーペーパー「アツタ」、新聞折込求人紙「オリコミアルパ」、住宅情報誌「ステップハウス」、ブライダル情報誌「ウェディングスタイル」、釣り情報誌「レジャーフィッシング」、クーポンインフリーペーパー「イーノ」、他各種情報誌、ムック誌、書籍

【本件に関するお問合せ先】

KG情報

〒700-0976 岡山県岡山市北区辰巳20-113

株式会社KG情報 広報担当・林 広美

tel.086-241-6101 fax.086-241-6061

http://www.kg-net.co.jp

数値から見る高知県の求人動向

職種別平均時給は767円、月給17万4305円。時給・月給ともに前月を下回った。前年同月比は時給は8円増、月給は4710円減となった。求人広告掲載件数は前月比5件増、前年同月比257件増となった。

株式会社KG情報（管理本部：岡山市北区辰巳、代表取締役社長 益田武美）が発行・運営する求人情報サービス（フリーペーパーアルパ、オリコミアルパ、e-ARPA、e-ATTA）で取り扱った求人広告掲載件数推移及び正社員（契約社員含む）・アルバイト給与について集計しましたのでお知らせ致します。

【高知県の求人広告件数、及び平均給与について（2012年11月度）】

【求人広告件数について】

10月の有効求人倍率（季節調整値）は0.61倍。前月と比べ0.01ポイント下回り、正社員の有効求人倍率は0.31倍と前月と比べ0.01ポイント上回りました。求人広告掲載件数集計結果を見ると、県全体で2730件（WEBを除く）。前月比+0.2%、前年同月比+10.4%となっております。

【平均給与について】

職種別平均月給（正・契約社員）は、17万4305円（前月17万6381円）、時給は767円（前月781円）となり、月給では2076円減少し、時給は14円減少しました。職種別時給では福祉系等で減少、専門職系（講師・美容師等）、オフィスワーク系で増加となっています。業種別では、小売（物販系）（5121円増）等で増加。商社・卸・流通（3万1250円減）で減少しました。

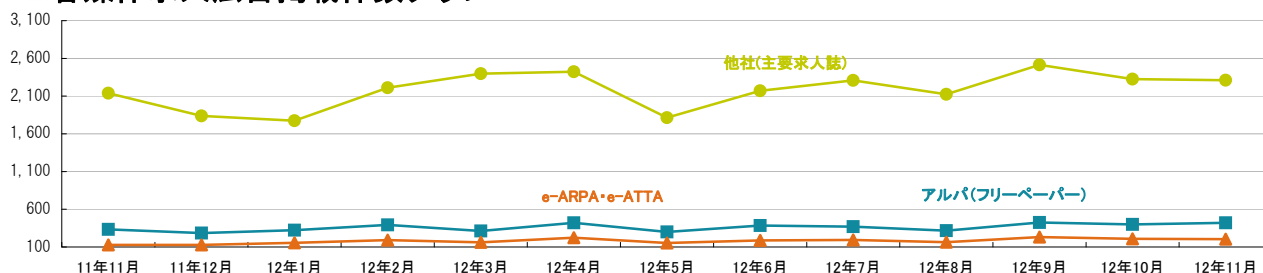
1-1. 求人広告掲載件数（2012年11月度）

(件)

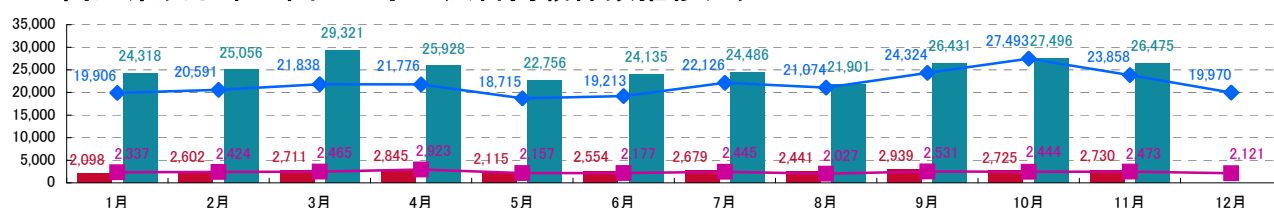
媒体	掲載件数	前月(前月比)	前年同月(前年同月比)
アルパ(フリーペーパー) ※注1	420	399 (+21)	334 (+86)
e-ARPA・e-ATTA(WEB) ※注1	203	209 (-6)	128 (+75)
他社(主要求人誌) ※注1	2,310	2,326 (-16)	2,139 (+171)
高知県合計(WEBは除く) ※注1	2,730	2,725 (+5)	2,473 (+257)
中四国合計(WEBは除く) ※注2	26,475	27,496 (-1,021)	23,858 (+2,617)

※横線は調査不能ない該当案件が無い場合です。 ※注1.数値は弊社集計の2012年11月分データから4週分の掲載件数となります。 ※注2.全国求人情報協会発表 11月度掲載件数

1-2. 各媒体求人広告掲載件数グラフ



1-3. 高知県及び中四国での求人広告掲載件数推移グラフ



※高知県合計・中四国合計ともに、WEBの掲載数は除く

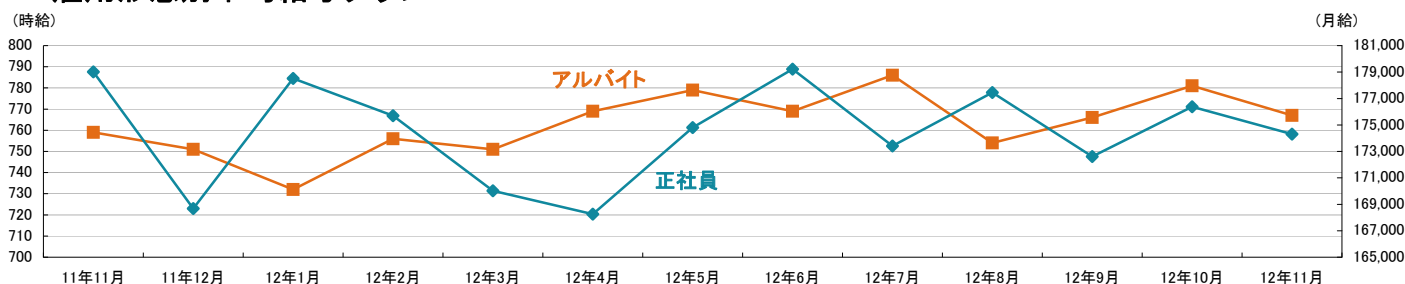
※高知県合計は弊社集計データから各月4週分の掲載件数 ※中四国合計は全国求人情報協会発表データによる

■ 2012年高知県 ■ 2012年中四国
■ 2011年高知県 ■ 2011年中四国

2-1.雇用形態・職種別平均給与表(2012年11月度)

職種	アルバイト・パート・派遣			正社員・契約社員		
	平均時給	前月(前月比)	前年同月(前年同月比)	平均月給	前月(前月比)	前年同月(前年同月比)
オフィスワーク系	886円	800円(+86円)	800円(+86円)	144,200円	174,000円(-29,800円)	250,000円(-105,800円)
クリエイティブ系	700円	700円(0円)	700円(0円)	160,000円	160,000円(0円)	160,000円(0円)
ソフトウェア・ネットワーク系	925円	-----	-----	-----	-----	150,000円
営業系	700円	700円(0円)	700円(0円)	181,817円	187,560円(-5,743円)	189,419円(-7,602円)
販売(物販系)	758円	788円(-30円)	708円(+50円)	151,000円	149,950円(+1,050円)	164,029円(-13,029円)
各種サービス(フード系を除く)	738円	754円(-16円)	802円(-64円)	178,333円	197,500円(-19,167円)	170,769円(+7,564円)
フードサービス系	771円	782円(-11円)	758円(+13円)	187,025円	181,561円(+5,464円)	168,095円(+18,930円)
製造・オペレーション系	-----	-----	-----	200,000円	-----	-----
建築・土木系	-----	-----	-----	150,000円	-----	280,000円(-130,000円)
各種ドライバー	-----	-----	645円	-----	-----	-----
庫内・仕分け系	-----	850円	712円	-----	-----	-----
医療系	1,250円	1,250円(0円)	-----	-----	-----	203,500円
福祉系	830円	960円(-130円)	786円(+44円)	120,000円	120,000円(0円)	-----
専門職系(講師・美容師等)	1,633円	1,229円(+404円)	1,068円(+565円)	171,920円	164,333円(+7,587円)	218,000円(-46,080円)
農林・畜産・漁業	-----	-----	-----	-----	-----	-----
警備	-----	650円	650円	-----	-----	-----
その他	-----	-----	-----	-----	-----	-----
総平均	767円	781円(-14円)	759円(+8円)	174,305円	176,381円(-2,076円)	179,015円(-4,710円)

2-2.雇用形態別平均給与とグラフ



2-3.業種別平均月給(正社員・契約社員)(2012年11月度)

業種	平均月給	前月(前月比)	前年同月(前年同月比)
金融・保険・証券	-----	-----	-----
コンサルティング・シンクタンク	-----	-----	-----
ソフトウェア・システム開発	-----	-----	-----
通信・インターネット	140,000円	140,000円(0円)	170,000円(-30,000円)
各種製造業	200,000円	-----	-----
商社・卸・流通	146,250円	177,500円(-31,250円)	175,800円(-29,550円)
小売(物販系)	182,950円	177,829円(+5,121円)	147,500円(+35,450円)
医療・福祉	120,000円	120,000円(0円)	-----
運輸・物流・交通	-----	-----	-----
住宅・不動産・建築・土木	135,000円	-----	280,000円(-145,000円)
放送・出版・広告・マスコミ・印刷	178,571円	178,462円(+109円)	184,375円(-5,804円)
フードサービス・レジャー各種サービス	182,215円	178,703円(+3,512円)	177,311円(+4,904円)
教育	-----	-----	-----
人材紹介・派遣・業務請負	185,000円	185,000円(0円)	173,875円(+11,125円)
農林・畜産・漁業	-----	-----	-----
警備	-----	-----	-----
その他	-----	-----	-----
総平均	174,305円	176,381円(-2,076円)	179,015円(-4,710円)

調査概要

【測定期間】2012年10月21日～2012年11月20日
 【調査対象媒体】
 1.「総合求人フリーペーパー 週刊アルパ」及び他社主要求人誌に掲載された求人情報の調査データ及び、全国求人情報協会発表の「求人広告掲載件数集計」データを基に独自集計
 2.求人サイト「インターネット求人サイト e-ARPA」「インターネット求人サイト e-ATTA」に掲載された求人情報及び、全国求人情報協会発表の「求人広告掲載件数」
 【調査対象エリア】高知県
 【調査データについて】
 各表においては調査不能ないし該当案件が無い場合は横線(-----)を表示しています。

【株式会社KG情報について】

調査・情報サービス、有料職業紹介事業 <インターネット>求人・住宅・結婚・クーポン等のサイト運営
 <情報誌>総合求人フリーペーパー「アルパ」、正社員専門求人フリーペーパー「アッタ」、新聞折込求人紙「オリコミアルパ」、住宅情報誌「ステップハウス」、ブライダル情報誌「ウェディングスタイル」、釣り情報誌「レジャーフィッシング」、クーポンインフリーペーパー「イーノ」、他各種情報誌、ムック誌、書籍

【本件に関するお問合せ先】

KG情報

〒700-0976 岡山県岡山市北区辰巳20-113
 株式会社KG情報 広報担当・林 広美
 tel.086-241-6101 fax.086-241-6061
 http://www.kg-net.co.jp

数値から見る中四国の求人動向

職種別平均時給は831円、月給19万3665円。時給は前月と同水準、月給は下回った。前年同月比は時給は102円減、月給は649円増となった。求人広告掲載件数は前月比1021件減、前年同月比2617件増となった。

株式会社KG情報（管理本部：岡山市北区辰巳、代表取締役社長 益田武美）が発行・運営する求人情報サービス（フリーペーパーアルパ、オリコミアルパ、e-ARPA、e-ATTA）で取り扱った求人広告掲載件数推移及び正社員（契約社員含む）・アルバイト給与について集計しましたのでお知らせ致します。

【中四国の求人広告件数、及び平均給与について（2012年11月度）】

11月の求人メディア全体の広告掲載件数は62万1986件で前年同月比+17.2%、三カ月移動平均件数（10月）は、+15.1%となっています。各メディアの件数は、①有料求人情報誌5万9637件（+9.3%）、②フリーペーパー24万5420件（+24.7%）、③折込求人紙8万4012件（+8.3%）、④求人サイト23万2917件（+15.6%）となりました。中四国の広告掲載件数は2万6475件で前月比-3.7%、前年同月比+11.0%となっております。
※H24年4月～は比較対象社数50社（23年3月の3カ月移動平均は52社）、H23年4月～は52社、H22年4月～は59社

【平均給与について】

職種別平均月給（正・契約社員）は、19万3665円（前月19万4240円）、時給は831円（前月831円）となり、月給では575円減少し、時給は増減ありませんでした。職種別時給では農林・畜産・漁業、営業系等で減少、専門職系（講師・美容師等）等で増加となっています。業種別では、各種製造業（4789円増）等で増加。金融・保険・証券（1万9250円減）等で減少しました。

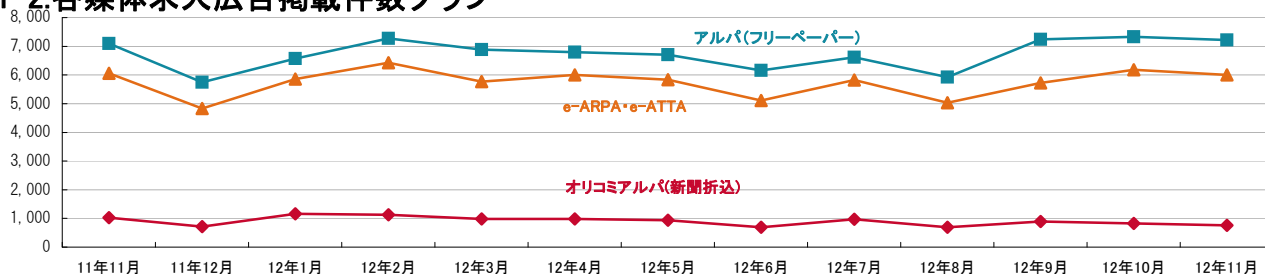
1-1. 求人広告掲載件数（2012年11月度）

(件)

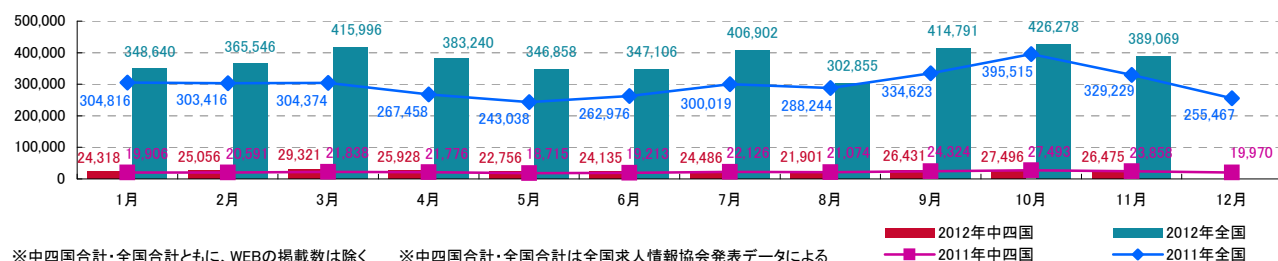
媒体	掲載件数	前月(前月比)	前年同月(前年同月比)
アルパ(フリーペーパー) ※注1	7,218	7,333 (-115)	7,095 (+123)
オリコミアルパ(新聞折込) ※注1	760	823 (-63)	1,022 (-262)
e-ARPA・e-ATTA(WEB) ※注1	5,999	6,176 (-177)	6,064 (-65)
中四国合計(WEBは除く) ※注2	26,475	27,496 (-1,021)	23,858 (+2,617)
全国合計(WEBは除く) ※注2	389,069	426,278 (-37,209)	329,229 (+59,840)

※横線は調査不能ない該当案件が無い場合です。 ※注1. 数値は弊社集計の2012年11月分データから4週分の掲載件数となります。 ※注2. 全国求人情報協会発表 11月度掲載件数

1-2. 各媒体求人広告掲載件数グラフ



1-3. 中四国及び全国での求人広告掲載件数推移グラフ



※中四国合計・全国合計ともに、WEBの掲載数は除く

※中四国合計・全国合計は全国求人情報協会発表データによる

■ 2012年中四国

■ 2012年全国

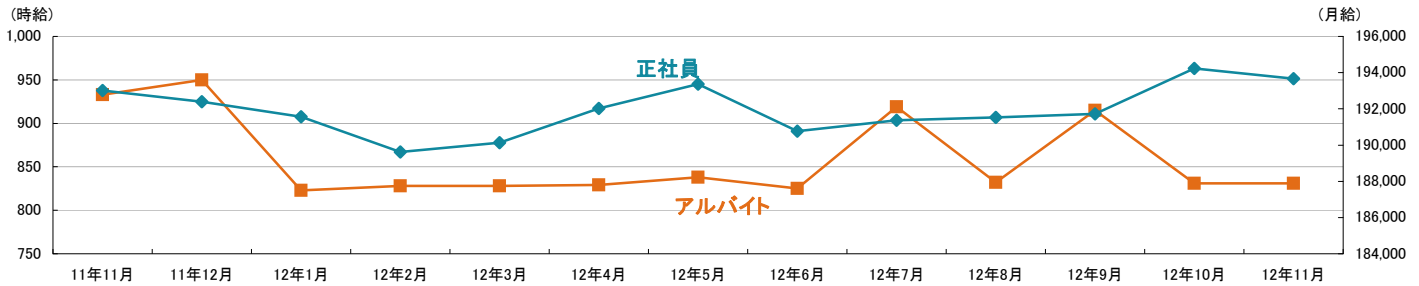
■ 2011年中四国

■ 2011年全国

2-1.雇用形態・職種別平均給与表(2012年11月度)

職種	アルバイト・パート・派遣			正社員・契約社員		
	平均時給	前月(前月比)	前年同月(前年同月比)	平均月給	前月(前月比)	前年同月(前年同月比)
オフィスワーク系	956円	955円(+1円)	1,029円(-73円)	180,826円	181,190円(-364円)	180,449円(+377円)
クリエイティブ系	802円	821円(-19円)	794円(+8円)	193,917円	194,333円(-416円)	190,383円(+3,534円)
ソフトウェア・ネットワーク系	905円	960円(-55円)	1,049円(-144円)	172,500円	170,000円(+2,500円)	160,882円(+11,618円)
営業系	957円	1,070円(-113円)	1,035円(-78円)	193,503円	196,889円(-3,386円)	200,419円(-6,916円)
販売(物販系)	779円	791円(-12円)	814円(-35円)	171,306円	171,483円(-177円)	173,871円(-2,565円)
各種サービス(フード系を除く)	1,101円	1,093円(+8円)	1,114円(-13円)	198,962円	194,001円(+4,961円)	187,447円(+11,515円)
フードサービス系	810円	803円(+7円)	804円(+6円)	188,974円	187,134円(+1,840円)	185,450円(+3,524円)
製造・オペレーション系	999円	991円(+8円)	1,004円(-5円)	188,398円	179,768円(+8,630円)	183,955円(+4,443円)
建築・土木系	855円	846円(+9円)	806円(+49円)	196,472円	189,130円(+7,342円)	214,243円(-17,771円)
各種ドライバー	890円	867円(+23円)	866円(+24円)	220,583円	222,247円(-1,664円)	223,532円(-2,949円)
庫内・仕分け系	868円	856円(+12円)	864円(+4円)	185,385円	185,188円(+197円)	187,473円(-2,088円)
医療系	1,110円	1,128円(-18円)	1,112円(-2円)	213,255円	211,875円(+1,380円)	219,626円(-6,371円)
福祉系	956円	975円(-19円)	971円(-15円)	174,868円	179,951円(-5,083円)	190,019円(-15,151円)
専門職系(講師・美容師等)	1,104円	1,060円(+44円)	1,092円(+12円)	191,842円	197,775円(-5,933円)	195,803円(-3,961円)
農林・畜産・漁業	873円	993円(-120円)	967円(-94円)	---	---	---
警備	877円	851円(+26円)	773円(+104円)	185,909円	190,000円(-4,091円)	180,077円(+5,832円)
その他	1,630円	1,600円(+30円)	1,267円(+363円)	255,000円	257,143円(-2,143円)	232,000円(+23,000円)
総平均	831円	831円(0円)	933円(-102円)	193,665円	194,240円(-575円)	193,016円(+649円)

2-2.雇用形態別平均給与グラフ



2-3.業種別平均月給(正社員・契約社員)(2012年11月度)

業種	平均月給	前月(前月比)	前年同月(前年同月比)
金融・保険・証券	142,000円	161,250円(-19,250円)	157,850円(-15,850円)
コンサルティング・シンクタンク	212,700円	216,000円(-3,300円)	250,000円(-37,300円)
ソフトウェア・システム開発	170,000円	170,000円(0円)	180,000円(-10,000円)
通信・インターネット	176,447円	175,488円(+959円)	183,824円(-7,377円)
各種製造業	176,985円	172,196円(+4,789円)	178,478円(-1,493円)
商社・卸・流通	192,342円	198,551円(-6,209円)	189,443円(+2,899円)
小売(物販系)	171,624円	174,330円(-2,706円)	175,802円(-4,178円)
医療・福祉	191,084円	192,246円(-1,162円)	196,962円(-5,878円)
運輸・物流・交通	220,426円	217,381円(+3,045円)	222,679円(-2,253円)
住宅・不動産・建築・土木	206,218円	209,958円(-3,740円)	209,669円(-3,451円)
放送・出版・広告・マスコミ・印刷	179,681円	180,245円(-564円)	188,287円(-8,606円)
フードサービス・レジャー各種サービス	192,915円	193,491円(-576円)	190,328円(+2,587円)
教育	175,090円	174,118円(+972円)	166,200円(+8,890円)
人材紹介・派遣・業務請負	195,876円	191,399円(+4,477円)	200,180円(-4,304円)
農林・畜産・漁業	180,000円	---	200,000円(-20,000円)
警備	187,000円	190,000円(-3,000円)	179,400円(+7,600円)
その他	256,000円	243,909円(+12,091円)	249,333円(+6,667円)
総平均	193,665円	194,240円(-575円)	193,016円(+649円)

調査概要

【測定期間】2012年10月21日～2012年11月20日

【調査対象媒体】

1.「総合求人フリーペーパー 週刊アルパ」「新聞折込求人紙 オリコミアルパ」、及び全国求人情報協会発表の「求人広告掲載件数集計」データを基に独自集計

2.求人サイト「インターネット求人サイト e-ARPA」「インターネット求人サイト e-ATTA」に掲載された求人情報及び、全国求人情報協会発表の「求人広告掲載件数」

【調査対象エリア】岡山県、広島県、香川県、愛媛県、徳島県、高知県

【調査データについて】

各表においては調査不能ないし該当案件が無い場合は横線(---)を表示しています。

【株式会社KG情報について】

調査・情報サービス、有料職業紹介事業 <<インターネット>>求人・住宅・結婚・クーポン等のサイト運営

<<情報誌>>総合求人フリーペーパー「アルパ」、正社員専門求人フリーペーパー「アッタ」、新聞折込求人紙「オリコミアルパ」、住宅情報誌「ステップハウス」、プライダール情報誌「ウェディングスタイル」、釣り情報誌「レジャーフィッシング」、クーポンインフリーペーパー「イーノ」、他各種情報誌、ムック誌、書籍

【本件に関するお問合せ先】



〒700-0976 岡山県岡山市北区辰巳20-113
株式会社KG情報 広報担当・林 広美
tel.086-241-6101 fax.086-241-6061
http://www.kg-net.co.jp

数値から見る兵庫県の求人動向

職種別平均時給は866円、月給22万7934円。時給・月給ともに前月を上回った。前年同月比は時給は156円減、月給は9607円減となった。求人広告掲載件数は前月比223件増、前年同月比408件増となった。

株式会社KG情報（管理本部：岡山市北区辰巳、代表取締役社長 益田武美）が発行・運営する求人情報サービス（フリーペーパーアルパ、オリコミアルパ、e-ARPA、e-ATTA）で取り扱った求人広告掲載件数推移及び正社員（契約社員含む）・アルバイト給与について集計しましたのでお知らせ致します。

【兵庫県の求人広告件数、及び平均給与について（2012年11月度）】

【求人広告件数について】

10月の有効求人倍率（季節調整値）は0.67倍。前月と比べ0.01ポイント下回り、正社員の有効求人倍率は0.42倍と前月と同水準となりました。求人広告掲載件数集計結果を見ると、県全体で1876件（WEBを除く）。前月比+13.5%、前年同月比+27.8%となっております。

【平均給与について】

職種別平均月給（正・契約社員）は、22万7934円（前月22万3281円）、時給は866円（前月831円）となり、月給では4653円増加し、時給は35円増加しました。職種別時給では各種ドライバー、福祉系、医療系等で減少、各種サービス（フード系を除く）、専門職系（講師・美容師等）等で増加となっています。業種別では、放送・出版・広告・マスコミ・印刷（2万625円増）、商社・卸・流通（1万5000円増）等で増加。教育（5万3333円減）等で減少しました。

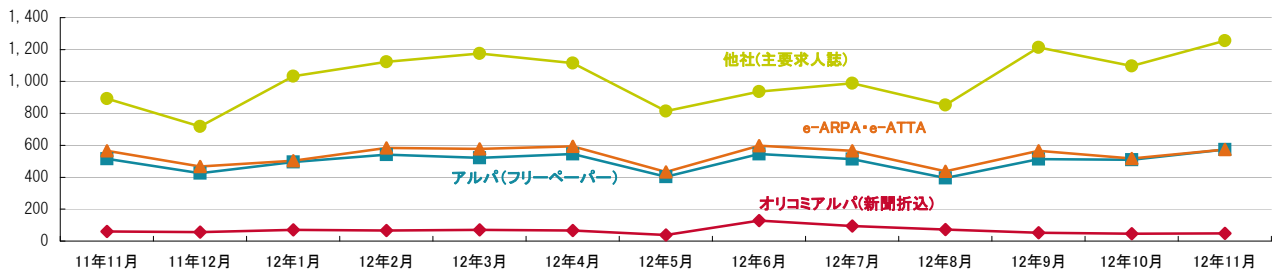
1-1. 求人広告掲載件数（2012年11月度）

(件)

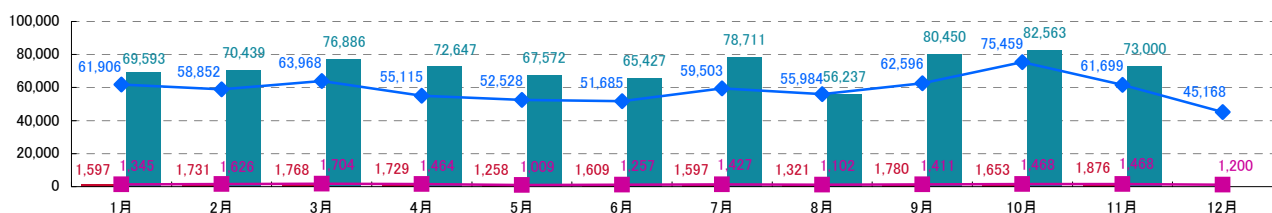
媒体	掲載件数	前月(前月比)	前年同月(前年同月比)
アルパ(フリーペーパー) ※注1	573	510 (+63)	515 (+58)
オリコミアルパ(新聞折込) ※注1	48	46 (+2)	61 (-13)
e-ARPA・e-ATTA(WEB) ※注1	574	518 (+56)	566 (+8)
他社(主要求人誌) ※注1	1,255	1,097 (+158)	892 (+363)
兵庫県合計(WEBは除く) ※注1	1,876	1,653 (+223)	1,468 (+408)
近畿合計(WEBは除く) ※注2	73,000	82,563 (-9,563)	61,699 (+11,301)

※横線は調査不能ない該当案件が無い場合です。 ※注1. 数値は弊社集計の2012年11月分データから4週分の掲載件数となります。 ※注2. 全国求人情報協会発表 11月度掲載件数

1-2. 各媒体求人広告掲載件数グラフ



1-3. 兵庫県及び近畿での求人広告掲載件数推移グラフ



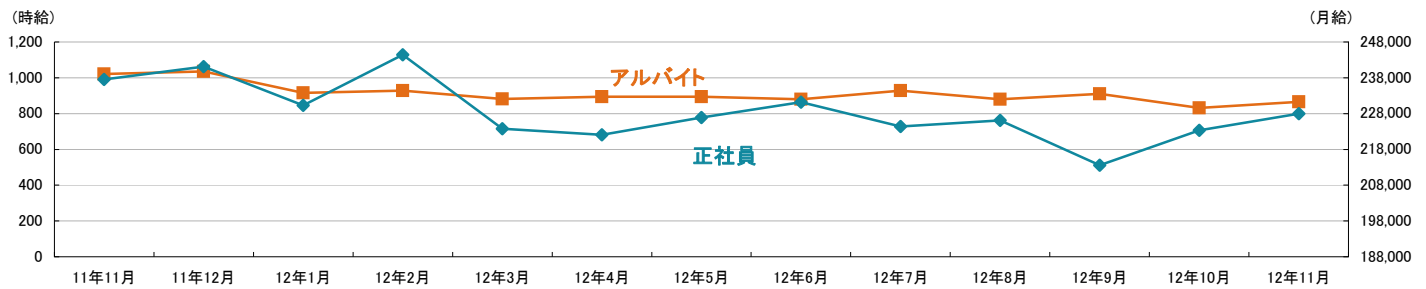
※兵庫県合計・近畿合計ともに、WEBの掲載数は除く
※兵庫県合計は弊社集計データから各月4週分の掲載件数 ※近畿合計は全国求人情報協会発表データによる

■ 2012年兵庫 2012年近畿
◆ 2011年兵庫 2011年近畿

2-1.雇用形態・職種別平均給与表(2012年11月度)

職種	アルバイト・パート・派遣			正社員・契約社員		
	平均時給	前月(前月比)	前年同月(前年同月比)	平均月給	前月(前月比)	前年同月(前年同月比)
オフィスワーク系	935円	894円(+41円)	924円(+11円)	221,750円	226,250円(-4,500円)	237,812円(-16,062円)
クリエイティブ系	750円	-----	-----	203,750円	249,286円(-45,536円)	199,000円(+4,750円)
ソフトウェア・ネットワーク系	-----	-----	-----	-----	309,231円	150,000円
営業系	-----	875円	-----	277,449円	281,316円(-3,867円)	279,746円(-2,297円)
販売(物販系)	762円	753円(+9円)	778円(-16円)	200,000円	200,000円(0円)	176,000円(+24,000円)
各種サービス(フード系を除く)	1,329円	1,121円(+208円)	1,462円(-133円)	249,444円	211,260円(+38,184円)	226,471円(+22,973円)
フードサービス系	825円	814円(+11円)	828円(-3円)	190,909円	173,333円(+17,576円)	200,000円(-9,091円)
製造・オペレーション系	1,006円	1,021円(-15円)	936円(+70円)	-----	160,000円	257,500円
建築・土木系	-----	-----	-----	184,800円	184,800円(0円)	-----
各種ドライバー	890円	1,860円(-970円)	1,019円(-129円)	230,000円	225,000円(+5,000円)	230,000円(0円)
庫内・仕分け系	1,008円	1,008円(0円)	955円(+53円)	-----	-----	175,000円
医療系	890円	1,000円(-110円)	1,340円(-450円)	200,000円	197,500円(+2,500円)	236,200円(-36,200円)
福祉系	800円	1,000円(-200円)	1,026円(-226円)	180,222円	174,700円(+5,522円)	171,188円(+9,034円)
専門職系(講師・美容師等)	894円	825円(+69円)	1,260円(-366円)	178,560円	177,935円(+625円)	175,571円(+2,989円)
農林・畜産・漁業	-----	-----	-----	-----	-----	-----
警備	-----	-----	800円	-----	-----	-----
その他	-----	-----	-----	-----	-----	-----
総平均	866円	831円(+35円)	1,022円(-156円)	227,934円	223,281円(+4,653円)	237,541円(-9,607円)

2-2.雇用形態別平均給与グラフ



2-3.業種別平均月給(正社員・契約社員)(2012年11月度)

業種	平均月給	前月(前月比)	前年同月(前年同月比)
金融・保険・証券	-----	-----	-----
コンサルティング・シンクタンク	-----	-----	-----
ソフトウェア・システム開発	-----	-----	168,000円
通信・インターネット	-----	170,000円	170,000円
各種製造業	-----	-----	350,000円
商社・卸・流通	180,000円	165,000円(+15,000円)	-----
小売(物販系)	-----	-----	190,000円
医療・福祉	184,769円	183,150円(+1,619円)	207,306円(-22,537円)
運輸・物流・交通	310,000円	305,882円(+4,118円)	311,250円(-1,250円)
住宅・不動産・建築・土木	252,691円	252,320円(+371円)	247,400円(+5,291円)
放送・出版・広告・マスコミ・印刷	180,000円	159,375円(+20,625円)	201,000円(-21,000円)
フードサービス・レジャー各種サービス	228,330円	222,757円(+5,573円)	241,987円(-13,657円)
教育	100,000円	153,333円(-53,333円)	-----
人材紹介・派遣・業務請負	190,533円	262,000円(-71,467円)	157,500円(+33,033円)
農林・畜産・漁業	-----	-----	-----
警備	-----	-----	-----
その他	-----	-----	-----
総平均	227,934円	223,281円(+4,653円)	237,541円(-9,607円)

調査概要

【測定期間】2012年10月21日～2012年11月20日
 【調査対象媒体】
 1.「総合求人フリーペーパー 週刊アルパ」「新聞折込求人紙 オリコアルパ」、及び他社主要求人誌に掲載された求人情報の調査データ及び、全国求人情報協会発表の「求人広告掲載件数集計」データを独自集計
 2.求人サイト「インターネット求人サイト e-ARPA」「インターネット求人サイト e-ATTA」に掲載された求人情報及び、全国求人情報協会発表の「求人広告掲載件数」
 【調査対象エリア】兵庫県
 【調査データについて】
 各表においては調査不能ないし該当案件が無い場合は横線(-----)を表示しています。

【株式会社KG情報について】

調査・情報サービス、有料職業紹介事業 《インターネット》求人・住宅・結婚・クーポン等のサイト運営

《情報誌》総合求人フリーペーパー「アルパ」、正社員専門求人フリーペーパー「アッタ」、新聞折込求人紙「オリコアルパ」、住宅情報誌「ステップハウス」、ブライダル情報誌「ウェディングスタイル」、釣り情報誌「レジャーフィッシング」、クーポンインフリーペーパー「イーノ」、他各種情報誌、ムック誌、書籍

【本件に関するお問合せ先】

KG情報

〒700-0976 岡山県岡山市北区辰巳20-113

株式会社KG情報 広報担当・林 広美

tel.086-241-6101 fax.086-241-6061

http://www.kg-net.co.jp

数値から見る福岡県の求人動向

職種別平均時給は843円、月給18万964円。時給は前月を上回り、月給は下回った。前年同月比は時給は13円減、月給は1万1399円減となった。求人広告掲載件数は前月比82件減、前年同月比1039件増となった。

株式会社KG情報（管理本部：岡山市北区辰巳、代表取締役社長 益田武美）が発行・運営する求人情報サービス（フリーペーパーアルパ、オリコミアルパ、e-ARPA、e-ATTA）で取り扱った求人広告掲載件数推移及び正社員（契約社員含む）・アルバイト給与について集計しましたのでお知らせ致します。

【福岡県の求人広告件数、及び平均給与について(2012年11月度)】

【求人広告件数について】

10月の有効求人倍率(季節調整値)は0.70倍。前月と比べ0.01ポイント下回り、正社員の有効求人倍率は0.42倍と前月と比べ0.01ポイント下回りました。求人広告掲載件数集計結果を見ると、県全体で5824件(WEBを除く)。前月比-1.4%、前年同月比+21.7%となっております。

【平均給与について】

職種別平均月給(正・契約社員)は、18万964円(前月18万2363円)、時給は843円(前月842円)となり、月給では1399円減少し、時給は1円増加しました。職種別時給では製造・オペレーション系等で減少、専門職系(講師・美容師等)、営業系等で増加となっております。業種別では、通信・インターネット(1500円増)等で増加。商社・卸・流通(2万1667円減)、人材紹介・派遣・業務請負(2万円減)等で減少しました。

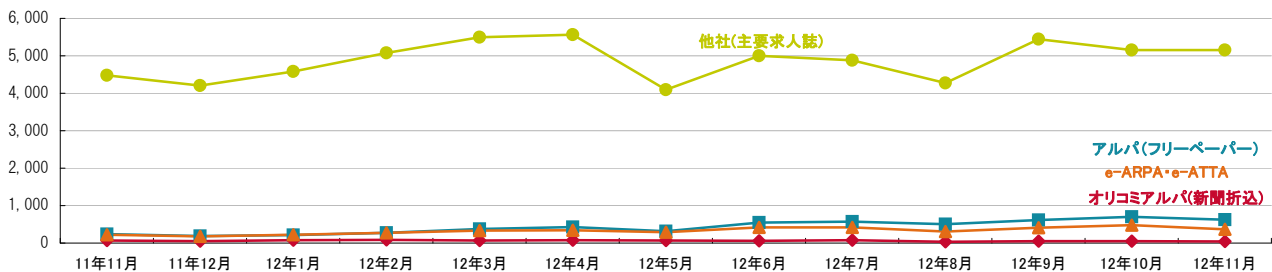
1-1.求人広告掲載件数(2012年11月度)

(件)

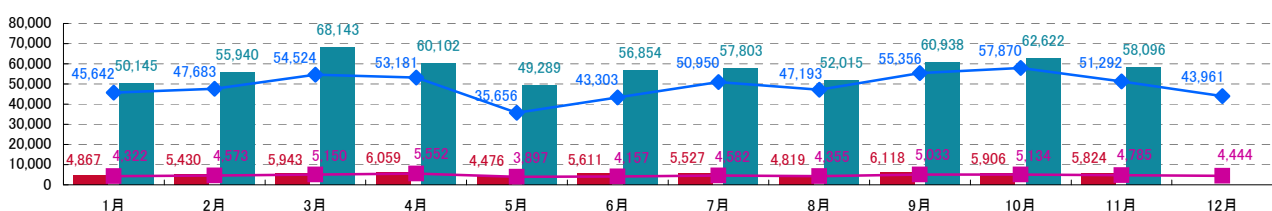
媒体	掲載件数	前月(前月比)	前年同月(前年同月比)
アルパ(フリーペーパー) ※注1	628	704 (-76)	239 (+389)
オリコミアルパ(新聞折込) ※注1	42	50 (-8)	66 (-24)
e-ARPA・e-ATTA(WEB) ※注1	371	481 (-110)	221 (+150)
他社(主要求人誌) ※注1	5,154	5,152 (+2)	4,480 (+674)
福岡県合計(WEBは除く) ※注1	5,824	5,906 (-82)	4,785 (+1,039)
九州合計(WEBは除く) ※注2	58,096	62,622 (-4,526)	51,292 (+6,804)

※横線は調査不能ない該当事件が無い場合です。 ※注1.数値は弊社集計の2012年11月分データから4週分の掲載件数となります。 ※注2.全国求人情報協会発表 11月度掲載件数

1-2.各媒体求人広告掲載件数グラフ



1-3.福岡県及び九州での求人広告掲載件数推移グラフ



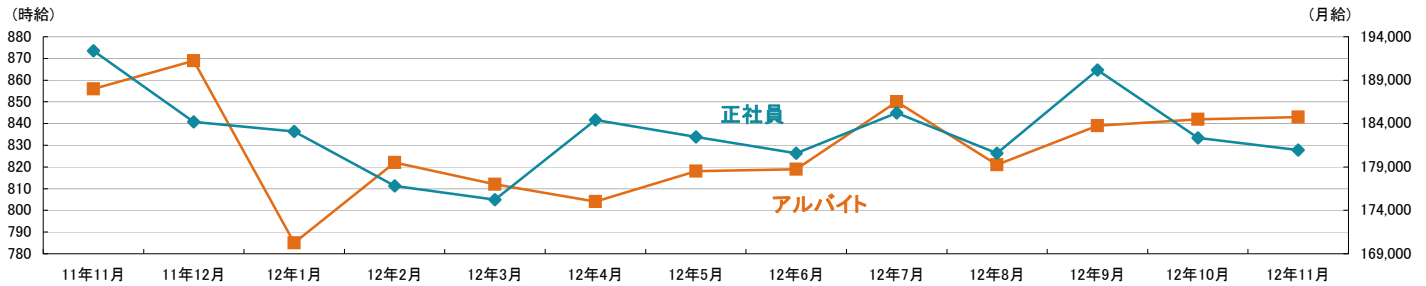
※福岡県合計・九州合計ともに、WEBの掲載数は除く
※福岡県合計は弊社集計データから各月4週分の掲載件数 ※九州合計は全国求人情報協会発表データによる

■ 2012年福岡県 ■ 2012年九州
■ 2011年福岡県 ■ 2011年九州

2-1.雇用形態・職種別平均給与表(2012年11月度)

職種	アルバイト・パート・派遣			正社員・契約社員		
	平均時給	前月(前月比)	前年同月(前年同月比)	平均月給	前月(前月比)	前年同月(前年同月比)
オフィスワーク系	985円	940円(+45円)	862円(+123円)	168,462円	180,909円(-12,447円)	140,000円(+28,462円)
クリエイティブ系	752円	726円(+26円)	700円(+52円)	196,667円	196,000円(+667円)	-----
ソフトウェア・ネットワーク系	-----	-----	-----	-----	-----	-----
営業系	829円	730円(+99円)	700円(+129円)	206,229円	196,323円(+9,906円)	222,923円(-16,694円)
販売(物販系)	843円	855円(-12円)	711円(+132円)	170,588円	174,000円(-3,412円)	-----
各種サービス(フード系を除く)	879円	873円(+6円)	815円(+64円)	189,316円	187,429円(+1,887円)	187,667円(+1,649円)
フードサービス系	788円	780円(+8円)	806円(-18円)	163,208円	171,579円(-8,371円)	142,857円(+20,351円)
製造・オペレーション系	822円	946円(-124円)	961円(-139円)	-----	200,000円	-----
建築・土木系	887円	875円(+12円)	-----	-----	-----	-----
各種ドライバー	764円	740円(+24円)	-----	222,500円	228,571円(-6,071円)	207,143円(+15,357円)
庫内・仕分け系	802円	791円(+11円)	925円(-123円)	-----	-----	-----
医療系	1,080円	1,058円(+22円)	1,017円(+63円)	186,281円	183,333円(+2,948円)	215,900円(-29,619円)
福祉系	935円	990円(-55円)	980円(-45円)	169,375円	182,900円(-13,525円)	166,182円(+3,193円)
専門職系(講師・美容師等)	1,153円	995円(+158円)	800円(+353円)	163,174円	162,027円(+1,147円)	167,450円(-4,276円)
農林・畜産・漁業	-----	-----	-----	-----	-----	-----
警備	-----	-----	-----	-----	-----	-----
その他	-----	-----	-----	-----	-----	-----
総平均	843円	842円(+1円)	856円(-13円)	180,964円	182,363円(-1,399円)	192,363円(-11,399円)

2-2.雇用形態別平均給与グラフ



2-3.業種別平均月給(正社員・契約社員)(2012年11月度)

業種	平均月給	前月(前月比)	前年同月(前年同月比)
金融・保険・証券	156,667円	-----	-----
コンサルティング・シンクタンク	-----	-----	-----
ソフトウェア・システム開発	-----	-----	-----
通信・インターネット	181,500円	180,000円(+1,500円)	184,444円(-2,944円)
各種製造業	-----	-----	-----
商社・卸・流通	188,333円	210,000円(-21,667円)	190,000円(-1,667円)
小売(物販系)	174,917円	181,429円(-6,512円)	200,000円(-25,083円)
医療・福祉	176,240円	183,160円(-6,920円)	169,320円(+6,920円)
運輸・物流・交通	231,667円	236,364円(-4,697円)	224,286円(+7,381円)
住宅・不動産・建築・土木	203,000円	162,500円(+40,500円)	288,000円(-85,000円)
放送・出版・広告・マスコミ・印刷	183,273円	182,118円(+1,155円)	187,500円(-4,227円)
フードサービス・レジャー各種サービス	178,006円	176,726円(+1,280円)	172,900円(+5,106円)
教育	270,000円	-----	-----
人材紹介・派遣・業務請負	170,000円	190,000円(-20,000円)	-----
農林・畜産・漁業	-----	-----	-----
警備	-----	-----	-----
その他	-----	-----	-----
総平均	180,964円	182,363円(-1,399円)	192,363円(-11,399円)

調査概要

【測定期間】2012年10月21日～2012年11月20日

【調査対象媒体】

1.「総合求人フリーペーパー 週刊アルパ」「新聞折込求人紙 オリコミアルパ」、及び他社主要求人誌に掲載された求人情報の調査データ及び、全国求人情報協会発表の「求人広告掲載件数集計」データを独自集計
2.求人サイト「インターネット求人サイト e-ARPA」「インターネット求人サイト e-ATTA」に掲載された求人情報及び、全国求人情報協会発表の「求人広告掲載件数」

【調査対象エリア】福岡県

【調査データについて】

各表においては調査不能ない該当案件が無い場合は横線(-----)を表示しています。

【株式会社KG情報について】

調査・情報サービス、有料職業紹介事業 《インターネット》求人・住宅・結婚・クーポン等のサイト運営

《情報誌》総合求人フリーペーパー「アルパ」、正社員専門求人フリーペーパー「アッタ」、新聞折込求人紙「オリコミアルパ」、住宅情報誌「ステップハウス」、ブライダル情報誌「ウェディングスタイル」、釣り情報誌「レジャーフィッシング」、クーポンインフリーペーパー「イーノ」、他各種情報誌、ムック誌、書籍

【本件に関するお問合せ先】

KG情報

〒700-0976 岡山県岡山市北区辰巳20-113

株式会社KG情報 広報担当・林 広美

tel.086-241-6101 fax.086-241-6061

http://www.kg-net.co.jp

数値から見る大分県の求人動向

職種別平均時給は791円、月給18万3972円。時給・月給ともに前月を上回った。前年同月比は時給は7円増、月給は1万5537円増となった。求人広告掲載件数は前月比458件減、前年同月比499件増となった。

株式会社KG情報（管理本部：岡山市北区辰巳、代表取締役社長 益田武美）が発行・運営する求人情報サービス（フリーペーパーアルパ、オリコミアルパ、e-ARPA、e-ATTA）で取り扱った求人広告掲載件数推移及び正社員（契約社員含む）・アルバイト給与について集計しましたのでお知らせ致します。

【大分県の求人広告件数、及び平均給与について（2012年11月度）】

【求人広告件数について】

10月の有効求人倍率（季節調整値）は0.75倍。前月と比べ0.01ポイント上回り、正社員の有効求人倍率は0.50倍と前月と比べ0.01ポイント上回りました。求人広告掲載件数集計結果を見ると、県全体で4224件（WEBを除く）。前月比-9.8%、前年同月比+13.4%となっております。

【平均給与について】

職種別平均月給（正・契約社員）は、18万3972円（前月17万5193円）、時給は791円（前月772円）となり、月給では8779円増加し、時給は19円増加しました。職種別時給ではオフィスワーク系で減少、専門職系（講師・美容師等）等で増加となっています。業種別では、住宅・不動産・建築・土木（1万8929円増）、フードサービス・レジャー各種サービス（1万3250円増）等で増加。運輸・物流・交通（5000円減）等で減少しました。

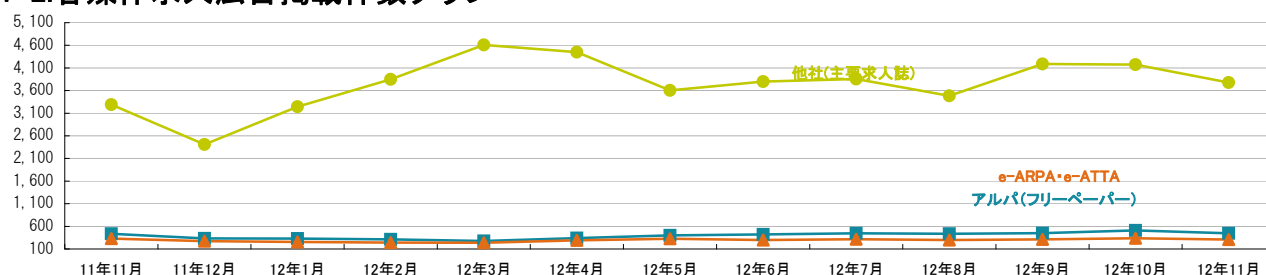
1-1. 求人広告掲載件数（2012年11月度）

(件)

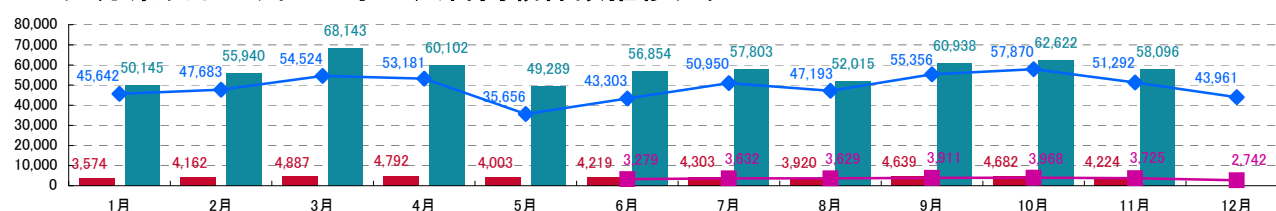
媒体	掲載件数	前月(前月比)	前年同月(前年同月比)
アルパ(フリーペーパー) ※注1	448	509 (-61)	437 (+11)
e-ARPA・e-ATTA(WEB) ※注1	310	338 (-28)	331 (-21)
他社(主要求人誌) ※注1	3,776	4,173 (-397)	3,288 (+488)
大分県合計(WEBは除く) ※注1	4,224	4,682 (-458)	3,725 (+499)
九州合計(WEBは除く) ※注2	58,096	62,622 (-4,526)	51,292 (+6,804)

※横線は調査不能ない該当事件が無い場合です。 ※注1. 数値は弊社集計の2012年11月分データから4週分の掲載件数となります。 ※注2. 全国求人情報協会発表 11月度掲載件数

1-2. 各媒体求人広告掲載件数グラフ



1-3. 大分県及び九州での求人広告掲載件数推移グラフ



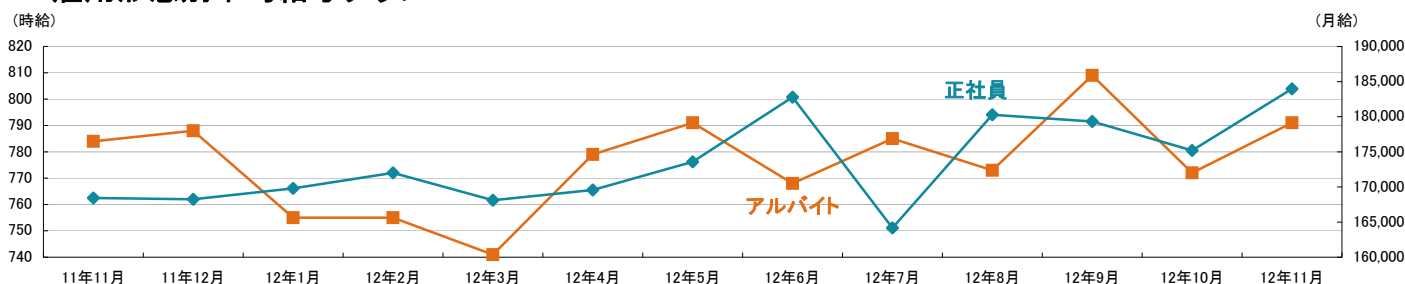
※大分県合計・九州合計ともに、WEBの掲載数は除く
※大分県合計は弊社集計データから各月4週分の掲載件数 ※九州合計は全国求人情報協会発表データによる

■ 2012年大分県 ■ 2012年九州
◆ 2011年大分県 ◆ 2011年九州

2-1.雇用形態・職種別平均給与表(2012年11月度)

職種	アルバイト・パート・派遣			正社員・契約社員		
	平均時給	前月(前月比)	前年同月(前年同月比)	平均月給	前月(前月比)	前年同月(前年同月比)
オフィスワーク系	752円	769円 (-17%)	761円 (-9%)	-----	160,000円	-----
クリエイティブ系	700円	700円 (0%)	700円 (0%)	-----	-----	-----
ソフトウェア・ネットワーク系	-----	-----	-----	-----	150,000円	150,000円
営業系	700円	700円 (0%)	700円 (0%)	184,348円	185,625円 (-1,277円)	189,694円 (-5,346円)
販売(物販系)	841円	804円 (+37%)	777円 (+64%)	159,375円	162,000円 (-2,625円)	164,640円 (-5,265円)
各種サービス(フード系を除く)	859円	809円 (+50%)	829円 (+30%)	149,033円	152,533円 (-3,500円)	161,312円 (-12,279円)
フードサービス系	760円	754円 (+6%)	743円 (+17%)	185,167円	166,429円 (+18,738円)	162,550円 (+22,617円)
製造・オペレーション系	700円	-----	1,116円 (-416円)	-----	-----	183,000円
建築・土木系	-----	-----	-----	195,429円	200,000円 (-4,571円)	-----
各種ドライバー	1,000円	-----	757円 (+243円)	225,714円	240,000円 (-14,286円)	-----
庫内・仕分け系	770円	761円 (+9%)	844円 (-74円)	-----	-----	-----
医療系	-----	-----	-----	-----	-----	-----
福祉系	1,000円	1,000円 (0%)	-----	-----	-----	-----
専門職系(講師・美容師等)	1,514円	1,417円 (+97円)	800円 (+714円)	256,000円	210,222円 (+45,778円)	-----
農林・畜産・漁業	-----	-----	-----	-----	-----	-----
警備	750円	-----	-----	-----	-----	-----
その他	-----	-----	-----	-----	-----	-----
総平均	791円	772円 (+19%)	784円 (+7%)	183,972円	175,193円 (+8,779円)	168,435円 (+15,537円)

2-2.雇用形態別平均給与とグラフ



2-3.業種別平均月給(正社員・契約社員)(2012年11月度)

業種	平均月給	前月(前月比)	前年同月(前年同月比)
金融・保険・証券	170,000円	-----	150,000円 (+20,000円)
コンサルティング・シンクタンク	-----	-----	-----
ソフトウェア・システム開発	-----	-----	-----
通信・インターネット	200,000円	170,000円 (+30,000円)	172,000円 (+28,000円)
各種製造業	-----	-----	-----
商社・卸・流通	-----	-----	180,000円
小売(物販系)	159,375円	162,000円 (-2,625円)	164,640円 (-5,265円)
医療・福祉	-----	-----	-----
運輸・物流・交通	215,000円	220,000円 (-5,000円)	-----
住宅・不動産・建築・土木	195,429円	176,500円 (+18,929円)	-----
放送・出版・広告・マスコミ・印刷	180,000円	180,000円 (0円)	205,780円 (-25,780円)
フードサービス・レジャー各種サービス	184,135円	170,885円 (+13,250円)	161,167円 (+22,968円)
教育	-----	-----	-----
人材紹介・派遣・業務請負	-----	-----	183,000円
農林・畜産・漁業	-----	-----	-----
警備	-----	-----	-----
その他	-----	-----	-----
総平均	183,972円	175,193円 (+8,779円)	168,435円 (+15,537円)

調査概要

【測定期間】2012年10月21日～2012年11月20日
 【調査対象媒体】
 1.「総合求人フリーペーパー 週刊アルパ」及び他社主要求人誌に掲載された求人情報の調査データ及び、全国求人情報協会発表の「求人広告掲載件数集計」データを独自集計
 2.求人サイト「インターネット求人サイト e-ARPA」「インターネット求人サイト e-ATTA」に掲載された求人情報及び、全国求人情報協会発表の「求人広告掲載件数」
 【調査対象エリア】大分県
 【調査データについて】
 各表においては調査不能ないし該当案件が無い場合は横線(-----)を表示しています。

【株式会社KG情報について】

調査・情報サービス、有料職業紹介事業 <インターネット>求人・住宅・結婚・クーポン等のサイト運営
 <情報誌>総合求人フリーペーパー「アルパ」、正社員専門求人フリーペーパー「アッタ」、新聞折込求人紙「オリコミアルパ」、住宅情報誌「ステップハウス」、ブライダル情報誌「ウェディングスタイル」、釣り情報誌「レジャーフィッシング」、クーポンインフリーペーパー「イーノ」、他各種情報誌、ムック誌、書籍

【本件に関するお問合せ先】

KG情報

〒700-0976 岡山県岡山市北区辰巳20-113
 株式会社KG情報 広報担当・林 広美
 tel.086-241-6101 fax.086-241-6061
 http://www.kg-net.co.jp

【ニュースリリースの定期配信内容について】

株式会社KG情報では、現在配信している求人広告掲載件数及び平均給与のほかに、以下のような情報の配信が可能です。詳細につきましては弊社広報までお問合せ下さい。

○求人広告掲載件数(月次・年次配信)

【調査エリア、及び概要】

岡山県・広島県・香川県・愛媛県・徳島県・高知県、中四国地域全体、兵庫県、福岡県、大分県

◆各県と中四国地域、中四国地域と全国、それぞれの掲載件数の推移を比較し、地域毎の求人広告掲載数の動向を分かりやすくお伝えできます。

【配信可能な内容】

●求人広告掲載件数

… 弊社メディア（フリーペーパー・折込み・WEB）、及び他社（主要求人誌）の掲載件数
◆各県単位、及び中四国地域全体での推移との比較 ◆中四国地域、及び全国での推移との比較

●種別（媒体・WEB）ごとの求人広告掲載件数

… 弊社メディア（フリーペーパー・折込み・WEB）、及び他社（主要求人誌）の掲載件数
◆各県単位、及び中四国地域全体での推移との比較 ◆中四国地域、及び全国での推移との比較

●中四国地域の求人広告掲載件数（有料誌・フリーペーパー・折込み）

… 弊社メディア（フリーペーパー・折込み・WEB）と他社（主要求人誌）の掲載件数

◆中四国地域の推移と全国での求人広告掲載件数の推移との比較

●全国の求人広告掲載件数（有料誌・フリーペーパー・折込み・WEB）

… 全求協発表の媒体（有料誌・フリーペーパー・折込み・WEB）の掲載件数

○平均給与(月次・年次配信)

【調査エリア、及び概要】

岡山県・広島県・香川県・愛媛県・徳島県・高知県、中四国地域全体、兵庫県、福岡県、大分県

◆高給与職種ランキングBEST5、高給与業界ランキングBEST5などを正社員・アルバイト別に配信することも可能です。

【配信可能な内容】

●雇用形態別平均給与 … 雇用形態別の時給・日給・月給、それぞれの平均給与

●職種別平均給与 … 職種別の時給・日給・月給、それぞれの平均給与 ※雇用形態別でさらに細分化可能

●業種別平均給与 … 業種別の時給・日給・月給、それぞれの平均給与 ※雇用形態別でさらに細分化可能

○WEB(e-ARPA・e-ATTA)

【調査概要】

e-ARPA・e-ATTAにおける詳細なアクセス状況、応募者動向の調査、及び検索ワードからWEBでのお仕事探しの動向を分かりやすくお伝えできます。

【配信可能な内容】

●WEBアクセス状況

… e-ARPA・e-ATTAの各県トップのページビュー数（日次）

… 人気職種のアクセスランキング（日次）

◆e-ARPA・e-ATTAに掲載の職種の人気ランキングをTOP100まで表示

… 職種検索ランキング（月次）

◆職種分類別にアクセス数を表示

… 業種検索ランキング（月次）

◆業種分類別にアクセス数を表示

… 勤務地検索ランキング（月次）

◆勤務地エリア別にアクセス数を表示

… 雇用形態検索ランキング（月次）

◆雇用形態別にアクセス数を表示

●応募者動向（日次・月次）

… 応募者の性別比率・年齢層比率・応募端末（PC・携帯端末）

◆WEBを使用する応募者のターゲット動向、及び応募手段について表示

… 人気応募職種ランキング・人気応募業界ランキング

●検索ワードランキング

… 検索エンジンからの検索ワードランキング（月次）

… e-ARPA・e-ATTA内（一発検索）での検索ワードランキング（日次・月次）

【株式会社KG情報について】

調査・情報サービス、有料職業紹介事業 《インターネット》求人・住宅・結婚・クーポン等のサイト運営

《情報誌》総合求人フリーペーパー「アルパ」、正社員専門求人フリーペーパー「アッタ」、新聞折込求人紙「オリコミアルパ」、住宅情報誌「ステップハウス」、ブライダル情報誌「ウェディングスタイル」、釣り情報誌「レジャーフィッシング」、クーポンフリーペーパー「イーノ」、他各種情報誌、ムック誌、書籍

【本件に関するお問合せ先】



〒700-0976 岡山県岡山市北区辰巳20-113

株式会社KG情報 広報担当・林 広美

tel.086-241-6101 fax.086-241-6061

http://www.kg-net.co.jp