

数値から見る岡山県の求人動向

職種別平均時給は831円、月給19万7226円。時給・月給ともに前月を下回った。前年同月比は時給は157円減、月給は547円減となった。求人広告掲載件数は前月比276件増、前年同月比14件減となった。

株式会社KG情報（管理本部：岡山市北区辰巳、代表取締役社長 益田武美）が発行・運営する求人情報サービス（フリーペーパーアルパ、オリコミアルパ、e-ARPA、e-ATTA）で取り扱った求人広告掲載件数推移及び正社員（契約社員含む）・アルバイト給与について集計しましたのでお知らせ致します。

【岡山県の求人広告件数、及び平均給与について（2012年10月度）】

【求人広告件数について】

9月の有効求人倍率（季節調整値）は1.06倍。前月と比べ0.05ポイント下回り、正社員の有効求人倍率は0.65倍と前月と比べ0.02ポイント上回りました。求人広告掲載件数集計結果を見ると、県全体で6986件（WEBを除く）。前月比+4.1%、前年同月比-0.2%となっております。

【平均給与について】

職種別平均月給（正・契約社員）は、19万7226円（前月19万9435円）、時給は831円（前月989円）となり、月給では2209円減少し、時給は158円減少しました。職種別時給では各種ドライバー等で減少、医療系、各種サービス（フード系を除く）、営業系等で増加となっています。業種別では、金融・保険・証券（1万6667円増）、警備（1万4400円増）、住宅・不動産・建築・土木（7629円増）等で増加。各種製造業（2万714円減）、教育（1万6077円減）、商社・卸・流通（1万3538円減）等で減少しました。

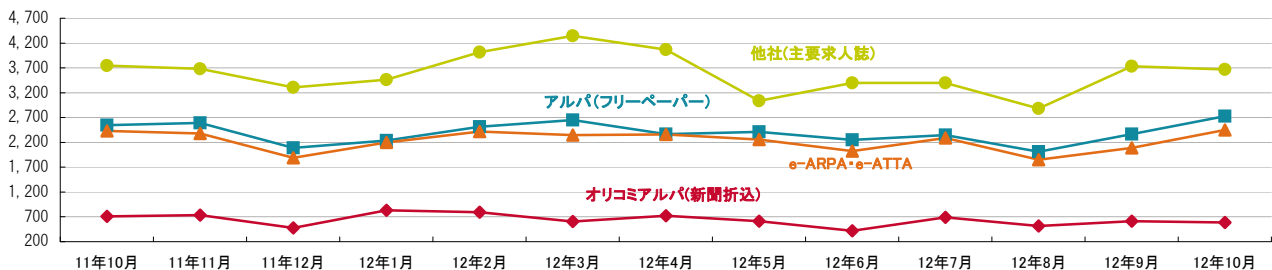
1-1. 求人広告掲載件数（2012年10月度）

(件)

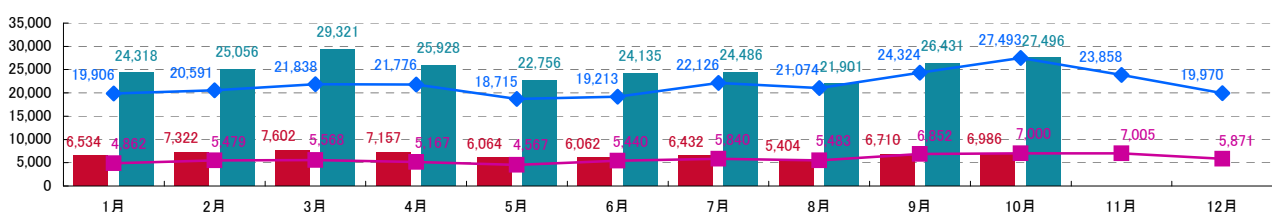
媒体	掲載件数	前月(前月比)	前年同月(前年同月比)
アルパ(フリーペーパー) ※注1	2,730	2,369 (+361)	2,546 (+184)
オリコミアルパ(新聞折込) ※注1	586	611 (-25)	708 (-122)
e-ARPA・e-ATTA(WEB) ※注1	2,452	2,087 (+365)	2,432 (+20)
他社(主要求人誌) ※注1	3,670	3,730 (-60)	3,746 (-76)
岡山県合計(WEBは除く) ※注1	6,986	6,710 (+276)	7,000 (-14)
中四国合計(WEBは除く) ※注2	27,496	26,431 (+1,065)	27,493 (+3)

※横線は調査不能ない該当事件が無い場合です。 ※注1.数値は弊社集計の2012年10月分データから4週分の掲載件数となります。 ※注2. 全国求人情報協会発表 10月度掲載件数

1-2. 各媒体求人広告掲載件数グラフ



1-3. 岡山県及び中四国での求人広告掲載件数推移グラフ



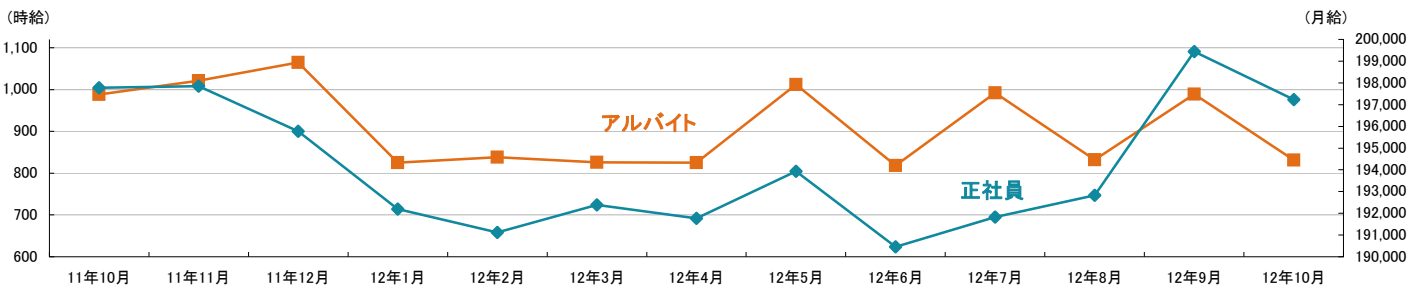
※岡山県合計・中四国合計ともに、WEBの掲載数は除く
※岡山県合計は弊社集計データから各月4週分の掲載件数 ※中四国合計は全国求人情報協会発表データによる

■ 2012年岡山県 ■ 2012年中四国
■ 2011年岡山県 ■ 2011年中四国

2-1.雇用形態・職種別平均給与表(2012年10月度)

職種	アルバイト・パート・派遣			正社員・契約社員		
	平均時給	前月(前月比)	前年同月(前年同月比)	平均月給	前月(前月比)	前年同月(前年同月比)
オフィスワーク系	976円	999円(-23円)	1,066円(-90円)	188,347円	196,339円(-7,992円)	197,588円(-9,241円)
クリエイティブ系	840円	822円(+18円)	857円(-17円)	216,364円	198,571円(+17,793円)	-----
ソフトウェア・ネットワーク系	700円	700円(0円)	1,167円(-467円)	175,000円	176,667円(-1,667円)	186,667円(-11,667円)
営業系	1,223円	1,150円(+73円)	941円(+282円)	199,632円	196,343円(+3,289円)	199,254円(+378円)
販売(物販系)	784円	775円(+9円)	817円(-33円)	171,636円	181,955円(-10,319円)	188,415円(-16,779円)
各種サービス(フード系を除く)	1,369円	1,290円(+79円)	1,238円(+131円)	204,639円	202,889円(+1,750円)	197,279円(+7,360円)
フードサービス系	807円	820円(-13円)	787円(+20円)	190,064円	194,876円(-4,812円)	186,601円(+3,463円)
製造・オペレーション系	1,012円	995円(+17円)	1,000円(+12円)	181,431円	180,833円(+598円)	191,292円(-9,861円)
建築・土木系	815円	800円(+15円)	1,088円(-273円)	193,438円	205,846円(-12,408円)	182,000円(+11,438円)
各種ドライバー	893円	918円(-25円)	924円(-31円)	223,299円	223,312円(-13円)	218,859円(+4,440円)
庫内・仕分け系	851円	856円(-5円)	854円(-3円)	152,500円	158,333円(-5,833円)	163,333円(-10,833円)
医療系	1,121円	1,022円(+99円)	1,072円(+49円)	214,946円	215,333円(-387円)	218,443円(-3,497円)
福祉系	978円	973円(+5円)	986円(-8円)	174,172円	181,367円(-7,195円)	178,740円(-4,568円)
専門職系(講師・美容師等)	1,169円	1,105円(+64円)	1,211円(-42円)	216,403円	206,383円(+10,020円)	218,829円(-2,426円)
農林・畜産・漁業	-----	2,000円	800円	-----	-----	-----
警備	948円	949円(-1円)	779円(+169円)	195,000円	180,600円(+14,400円)	-----
その他	1,857円	1,938円(-81円)	1,344円(+513円)	250,000円	250,000円(0円)	240,000円(+10,000円)
総平均	831円	989円(-158円)	988円(-157円)	197,226円	199,435円(-2,209円)	197,773円(-547円)

2-2.雇用形態別平均給与とグラフ



2-3.業種別平均月給(正社員・契約社員)(2012年10月度)

業種	平均月給	前月(前月比)	前年同月(前年同月比)
金融・保険・証券	170,000円	153,333円(+16,667円)	165,467円(+4,533円)
コンサルティング・シンクタンク	270,000円	270,000円(0円)	250,000円(+20,000円)
ソフトウェア・システム開発	-----	-----	178,333円
通信・インターネット	182,885円	181,111円(+1,774円)	177,647円(+5,238円)
各種製造業	156,786円	177,500円(-20,714円)	176,767円(-19,981円)
商社・卸・流通	188,000円	201,538円(-13,538円)	189,975円(-1,975円)
小売(物販系)	168,917円	165,142円(+3,775円)	189,612円(-20,695円)
医療・福祉	185,862円	188,267円(-2,405円)	191,569円(-5,707円)
運輸・物流・交通	220,800円	221,707円(-907円)	221,323円(-523円)
住宅・不動産・建築・土木	210,833円	203,204円(+7,629円)	190,375円(+20,458円)
放送・出版・広告・マスコミ・印刷	178,441円	181,832円(-3,391円)	201,875円(-23,434円)
フードサービス・レジャー各種サービス	200,521円	204,676円(-4,155円)	191,920円(+8,601円)
教育	171,923円	188,000円(-16,077円)	177,000円(-5,077円)
人材紹介・派遣・業務請負	200,443円	204,731円(-4,288円)	203,715円(-3,272円)
農林・畜産・漁業	-----	-----	-----
警備	195,000円	180,600円(+14,400円)	-----
その他	238,600円	261,200円(-22,600円)	251,846円(-13,246円)
総平均	197,226円	199,435円(-2,209円)	197,773円(-547円)

調査概要

【測定期間】2012年9月21日～2012年10月20日
 【調査対象媒体】
 1.「総合求人フリーペーパー 週刊アルパ」「新聞折込求人紙 オリコミアルパ」、及び他社主要求人誌に掲載された求人情報の調査データ及び、全国求人情報協会発表の「求人広告掲載件数集計」データを独自集計
 2.求人サイト「インターネット求人サイト e-ARPA」「インターネット求人サイト e-ATTA」に掲載された求人情報及び、全国求人情報協会発表の「求人広告掲載件数」
 【調査対象エリア】岡山県
 【調査データについて】
 各表においては調査できない該当案件が無い場合は横線(-----)を表示しています。

【株式会社KG情報について】

調査・情報サービス、有料職業紹介事業 <インターネット>求人・住宅・結婚・クーポン等のサイト運営

<<情報誌>>総合求人フリーペーパー「アルパ」、正社員専門求人フリーペーパー「アッタ」、新聞折込求人紙「オリコミアルパ」、住宅情報誌「ステップハウス」、フライダール情報誌「ウェディングスタイル」、釣り情報誌「レジャーフィッシング」、クーポンインフリーペーパー「イーノ」、他各種情報誌、ムック誌、書籍

【本件に関するお問合せ先】

KG情報

〒700-0976 岡山県岡山市北区辰巳20-113
 株式会社KG情報 広報担当・林 広美
 tel.086-241-6101 fax.086-241-6061
 http://www.kg-net.co.jp

数値から見る広島県の求人動向

職種別平均時給は855円、月給19万2345円。時給は前月を下回り、月給は上回った。前年同月比は時給は43円減、月給は363円減となった。求人広告掲載件数は前月比282件減、前年同月比810件増となった。

株式会社KG情報（管理本部：岡山市北区辰巳、代表取締役社長 益田武美）が発行・運営する求人情報サービス（フリーペーパーアルパ、オリコミアルパ、e-ARPA、e-ATTA）で取り扱った求人広告掲載件数推移及び正社員（契約社員含む）・アルバイト給与について集計しましたのでお知らせ致します。

【広島県の求人広告件数、及び平均給与について（2012年10月度）】

【求人広告件数について】

9月の有効求人倍率（季節調整値）は0.90倍。前月と比べ0.03ポイント上回り、正社員の有効求人倍率は0.59倍と前月と比べ0.04ポイント上回りました。求人広告掲載件数集計結果を見ると、県全体で8644件（WEBを除く）。前月比-3.2%、前年同月比+10.3%となっております。

【平均給与について】

職種別平均月給（正・契約社員）は、19万2345円（前月18万9780円）、時給は855円（前月898円）となり、月給では2565円増加し、時給は43円減少しました。職種別時給では警備、医療系等で減少、営業系等で増加となっています。業種別では、商社・卸・流通（1万4125円増）、医療・福祉（9357円増）、運輸・物流・交通（7816円増）等で増加。住宅・不動産・建築・土木（1万9223円減）、教育（1万6667円減）、金融・保険・証券（1万円減）等で減少しました。

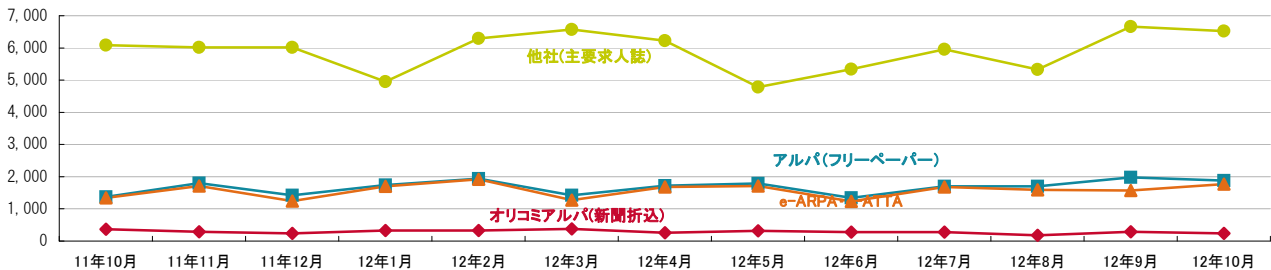
1-1. 求人広告掲載件数（2012年10月度）

(件)

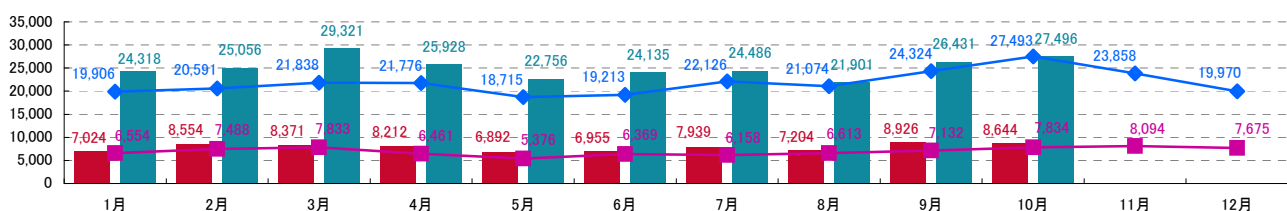
媒体	掲載件数	前月(前月比)	前年同月(前年同月比)
アルパ(フリーペーパー) ※注1	1,883	1,976 (-93)	1,376 (+507)
オリコミアルパ(新聞折込) ※注1	237	286 (-49)	372 (-135)
e-ARPA・e-ATTA(WEB) ※注1	1,766	1,573 (+193)	1,339 (+427)
他社(主要求人誌) ※注1	6,524	6,664 (-140)	6,086 (+438)
広島県合計(WEBは除く) ※注1	8,644	8,926 (-282)	7,834 (+810)
中四国合計(WEBは除く) ※注2	27,496	26,431 (+1,065)	27,493 (+3)

※横線は調査不能ない該当案件が無い場合です。 ※注1.数値は弊社集計の2012年10月分データから4週分の掲載件数となります。 ※注2. 全国求人情報協会発表 10月度掲載件数

1-2. 各媒体求人広告掲載件数グラフ



1-3. 広島県及び中四国での求人広告掲載件数推移グラフ



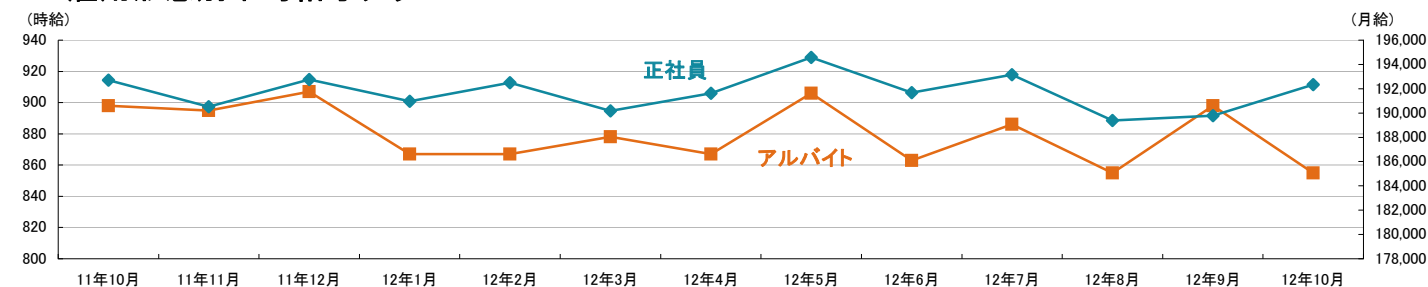
※広島県合計・中四国合計ともに、WEBの掲載数は除く
※広島県合計は弊社集計データから各月4週分の掲載件数 ※中四国合計は全国求人情報協会発表データによる

■ 2012年広島県 ■ 2012年中四国
■ 2011年広島県 ■ 2011年中四国

2-1.雇用形態・職種別平均給与表(2012年10月度)

職種	アルバイト・パート・派遣			正社員・契約社員		
	平均時給	前月(前月比)	前年同月(前年同月比)	平均月給	前月(前月比)	前年同月(前年同月比)
オフィスワーク系	955円	915円(+40円)	918円(+37円)	167,389円	177,136円(-9,747円)	167,339円(+50円)
クリエイティブ系	798円	811円(-13円)	756円(+42円)	150,000円	-----	191,295円(-41,295円)
ソフトウェア・ネットワーク系	-----	-----	-----	150,000円	156,000円(-6,000円)	180,000円(-30,000円)
営業系	1,141円	1,059円(+82円)	853円(+288円)	196,240円	200,924円(-4,684円)	208,115円(-11,875円)
販売(物販系)	799円	793円(+6円)	785円(+14円)	183,143円	173,838円(+9,305円)	167,700円(+15,443円)
各種サービス(フード系を除く)	931円	928円(+3円)	899円(+32円)	203,962円	196,257円(+7,705円)	208,700円(-4,738円)
フードサービス系	829円	838円(-9円)	835円(-6円)	184,722円	185,359円(-637円)	181,732円(+2,990円)
製造・オペレーション系	972円	973円(-1円)	994円(-22円)	173,091円	168,989円(+4,102円)	191,875円(-18,784円)
建築・土木系	-----	1,000円	-----	176,111円	197,692円(-21,581円)	186,500円(-10,389円)
各種ドライバー	881円	878円(+3円)	869円(+12円)	215,429円	198,917円(+16,512円)	222,136円(-6,707円)
庫内・仕分け系	886円	902円(-16円)	875円(+11円)	190,000円	210,000円(-20,000円)	-----
医療系	1,142円	1,258円(-116円)	1,495円(-353円)	197,624円	193,348円(+4,276円)	198,075円(-451円)
福祉系	983円	989円(-6円)	1,021円(-38円)	189,945円	167,200円(+22,745円)	180,906円(+9,039円)
専門職系(講師・美容師等)	935円	989円(-54円)	997円(-62円)	187,576円	185,617円(+1,959円)	179,687円(+7,889円)
農林・畜産・漁業	850円	-----	-----	-----	-----	-----
警備	719円	860円(-141円)	1,100円(-381円)	180,000円	180,000円(0円)	174,000円(+6,000円)
その他	1,000円	1,000円(0円)	-----	262,500円	270,000円(-7,500円)	240,000円(+22,500円)
総平均	855円	898円(-43円)	898円(-43円)	192,345円	189,780円(+2,565円)	192,708円(-363円)

2-2.雇用形態別平均給与グラフ



2-3.業種別平均月給(正社員・契約社員)(2012年10月度)

業種	平均月給	前月(前月比)	前年同月(前年同月比)
金融・保険・証券	160,000円	170,000円(-10,000円)	158,500円(+1,500円)
コンサルティング・シンクタンク	-----	-----	-----
ソフトウェア・システム開発	-----	180,000円	-----
通信・インターネット	176,667円	176,400円(+267円)	200,172円(-23,505円)
各種製造業	180,000円	183,333円(-3,333円)	206,667円(-26,667円)
商社・卸・流通	215,375円	201,250円(+14,125円)	203,176円(+12,199円)
小売(物販系)	181,968円	177,378円(+4,590円)	173,600円(+8,368円)
医療・福祉	192,728円	183,371円(+9,357円)	187,532円(+5,196円)
運輸・物流・交通	213,354円	205,538円(+7,816円)	219,027円(-5,673円)
住宅・不動産・建築・土木	202,706円	221,929円(-19,223円)	194,880円(+7,826円)
放送・出版・広告・マスコミ・印刷	183,750円	181,463円(+2,287円)	201,729円(-17,979円)
フードサービス・レジャー各種サービス	189,097円	186,805円(+2,292円)	187,571円(+1,526円)
教育	183,333円	200,000円(-16,667円)	-----
人材紹介・派遣・業務請負	189,402円	188,000円(+1,402円)	187,187円(+2,215円)
農林・畜産・漁業	-----	-----	-----
警備	180,000円	180,000円(0円)	174,000円(+6,000円)
その他	250,000円	244,615円(+5,385円)	232,500円(+17,500円)
総平均	192,345円	189,780円(+2,565円)	192,708円(-363円)

調査概要

【測定期間】2012年9月21日～2012年10月20日
【調査対象媒体】
1.「総合求人フリーペーパー 週刊アルパ」「新聞折込求人紙 オリコリアルパ」、及び他社主要求人誌に掲載された求人情報の調査データ及び、全国求人情報協会発表の「求人広告掲載件数集計」データを基に独自集計
2.求人サイト「インターネット求人サイト e-ARPA」「インターネット求人サイト e-ATTA」に掲載された求人情報及び、全国求人情報協会発表の「求人広告掲載件数」
【調査対象エリア】広島県
【調査データについて】
各表においては調査不能ないし該当案件が無い場合は横線(-----)を表示しています。

【株式会社KG情報について】

調査・情報サービス、有料職業紹介事業 《インターネット》求人・住宅・結婚・クーポン等のサイト運営

《情報誌》総合求人フリーペーパー「アルパ」、正社員専門求人フリーペーパー「アッタ」、新聞折込求人紙「オリコリアルパ」、住宅情報誌「ステップハウス」、ブライダル情報誌「ウェディングスタイル」、釣り情報誌「レジャーフィッシング」、クーポンインフリーペーパー「イーノ」、他各種情報誌、ムック誌、書籍

【本件に関するお問合せ先】

KG情報

〒700-0976 岡山県岡山市北区辰巳20-113

株式会社KG情報 広報担当・林 広美

tel.086-241-6101 fax.086-241-6061

http://www.kg-net.co.jp

数値から見る香川県の求人動向

職種別平均時給は866円、月給19万9087円。時給は前月を下回り、月給は上回った。前年同月比は時給は63円減、月給は1137円増となった。求人広告掲載件数は前月比82件減、前年同月比189件増となった。

株式会社KG情報（管理本部：岡山市北区辰巳、代表取締役社長 益田武美）が発行・運営する求人情報サービス（フリーペーパーアルパ、オリコミアルパ、e-ARPA、e-ATTA）で取り扱った求人広告掲載件数推移及び正社員（契約社員含む）・アルバイト給与について集計しましたのでお知らせ致します。

【香川県の求人広告件数、及び平均給与について（2012年10月度）】

【求人広告件数について】

9月の有効求人倍率（季節調整値）は1.08倍。前月と比べ0.02ポイント下回り、正社員の有効求人倍率は0.66倍と前月と比べ0.01ポイント上回りました。求人広告掲載件数集計結果を見ると、県全体で2761件（WEBを除く）。前月比-2.9%、前年同月比+7.3%となっております。

【平均給与について】

職種別平均月給（正・契約社員）は、19万9087円（前月19万7697円）、時給は866円（前月927円）となり、月給では1390円増加し、時給は61円減少しました。職種別時給では営業系、専門職系（講師・美容師等）等で減少、販売（物販系）等で増加となっております。業種別では、商社・卸・流通（1万8008円増）、人材紹介・派遣・業務請負（8289円増）等で増加。運輸・物流・交通（1万3897円減）等で減少しました。

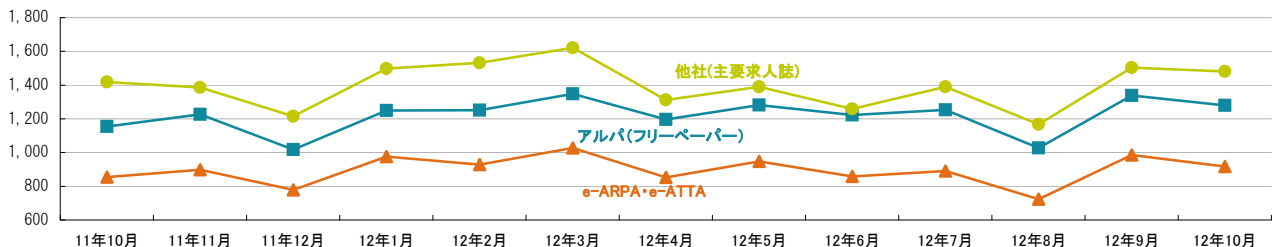
1-1. 求人広告掲載件数（2012年10月度）

(件)

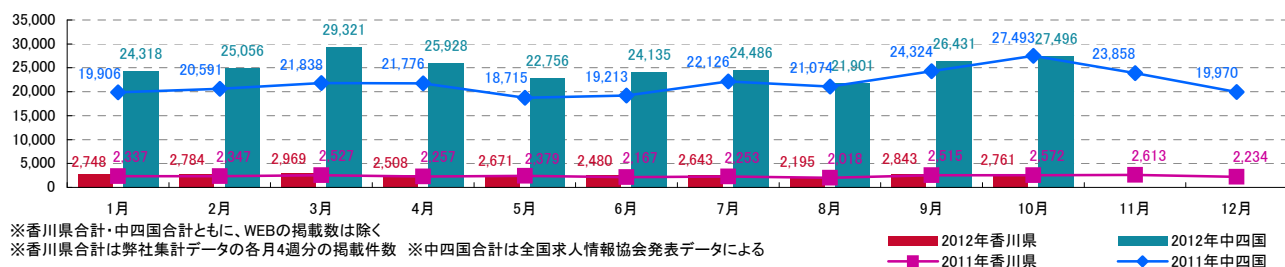
媒体	掲載件数	前月(前月比)	前年同月(前年同月比)
アルパ(フリーペーパー) ※注1	1,280	1,339 (-59)	1,154 (+126)
e-ARPA・e-ATTA(WEB) ※注1	918	985 (-67)	855 (+63)
他社(主要求人誌) ※注1	1,481	1,504 (-23)	1,418 (+63)
香川県合計(WEBは除く) ※注1	2,761	2,843 (-82)	2,572 (+189)
中四国合計(WEBは除く) ※注2	27,496	26,431 (+1,065)	27,493 (+3)

※横線は調査不能ない該当事件が無い場合です。 ※注1. 数値は弊社集計の2012年10月分データから4週分の掲載件数となります。 ※注2. 全国求人情報協会発表 10月度掲載件数

1-2. 各媒体求人広告掲載件数グラフ



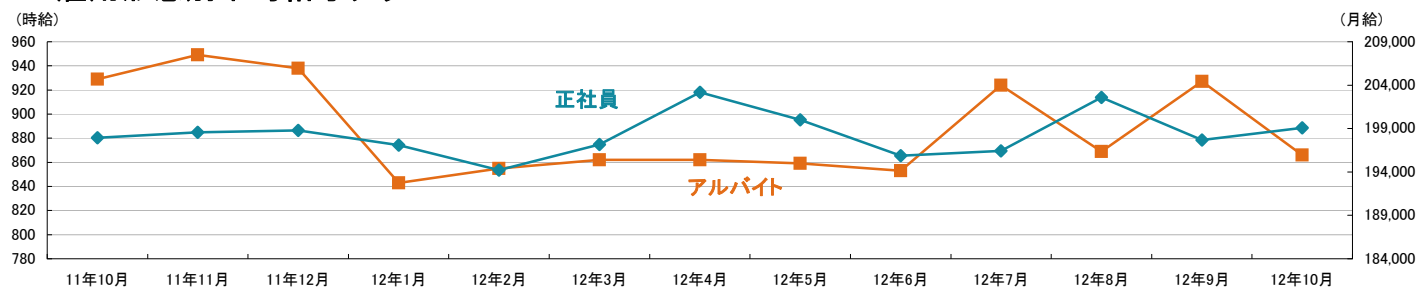
1-3. 香川県及び中四国での求人広告掲載件数推移グラフ



2-1.雇用形態・職種別平均給与表(2012年10月度)

職種	アルバイト・パート・派遣			正社員・契約社員		
	平均時給	前月(前月比)	前年同月(前年同月比)	平均月給	前月(前月比)	前年同月(前年同月比)
オフィスワーク系	1,007円	1,020円 (-13円)	924円 (+83円)	200,800円	175,000円 (+25,800円)	174,667円 (+26,133円)
クリエイティブ系	994円	973円 (+21円)	850円 (+144円)	184,571円	184,286円 (+285円)	190,667円 (-6,096円)
ソフトウェア・ネットワーク系	2,000円	-----	-----	165,000円	150,000円 (+15,000円)	150,000円 (+15,000円)
営業系	1,255円	1,428円 (-173円)	1,567円 (-312円)	198,798円	196,581円 (+2,217円)	205,612円 (-6,814円)
販売(物販系)	864円	811円 (+53円)	834円 (+30円)	176,765円	176,111円 (+654円)	168,758円 (+8,007円)
各種サービス(フード系を除く)	977円	983円 (-6円)	1,002円 (-25円)	191,210円	190,702円 (+508円)	171,606円 (+19,604円)
フードサービス系	812円	833円 (-21円)	871円 (-59円)	193,505円	197,373円 (-3,868円)	172,348円 (+21,157円)
製造・オペレーション系	970円	981円 (-11円)	1,043円 (-73円)	178,679円	175,375円 (+3,304円)	184,611円 (-5,932円)
建築・土木系	1,000円	1,000円 (0円)	1,200円 (-200円)	190,000円	195,000円 (-5,000円)	212,632円 (-22,632円)
各種ドライバー	838円	860円 (-22円)	847円 (-9円)	230,381円	229,943円 (+438円)	246,467円 (-16,086円)
庫内・仕分け系	856円	871円 (-15円)	822円 (+34円)	214,667円	210,667円 (+4,000円)	200,000円 (+14,667円)
医療系	1,111円	-----	1,033円 (+78円)	212,786円	203,313円 (+9,473円)	225,086円 (-12,300円)
福祉系	981円	934円 (+47円)	952円 (+29円)	180,400円	181,200円 (-800円)	152,500円 (+27,900円)
専門職系(講師・美容師等)	1,072円	1,242円 (-170円)	931円 (+141円)	197,936円	188,739円 (+9,197円)	207,700円 (-9,764円)
農林・畜産・漁業	-----	-----	-----	-----	-----	-----
警備	750円	-----	-----	-----	-----	220,000円
その他	-----	-----	-----	-----	-----	-----
総平均	866円	927円 (-61円)	929円 (-63円)	199,087円	197,697円 (+1,390円)	197,950円 (+1,137円)

2-2.雇用形態別平均給与とグラフ



2-3.業種別平均月給(正社員・契約社員)(2012年10月度)

業種	平均月給	前月(前月比)	前年同月(前年同月比)
金融・保険・証券	-----	-----	-----
コンサルティング・シンクタンク	-----	-----	-----
ソフトウェア・システム開発	170,000円	-----	-----
通信・インターネット	170,000円	172,727円 (-2,727円)	170,000円 (0円)
各種製造業	186,625円	189,250円 (-2,625円)	200,000円 (-13,375円)
商社・卸・流通	205,281円	187,273円 (+18,008円)	204,560円 (+721円)
小売(物販系)	181,962円	179,500円 (+2,462円)	173,617円 (+8,345円)
医療・福祉	198,282円	199,279円 (-997円)	204,996円 (-6,714円)
運輸・物流・交通	218,330円	232,227円 (-13,897円)	234,321円 (-15,991円)
住宅・不動産・建築・土木	209,622円	206,673円 (+2,949円)	191,776円 (+17,846円)
放送・出版・広告・マスコミ・印刷	181,368円	185,566円 (-4,198円)	206,386円 (-25,018円)
フードサービス・レジャー各種サービス	197,328円	194,255円 (+3,073円)	191,025円 (+6,303円)
教育	-----	197,000円	200,000円
人材紹介・派遣・業務請負	179,400円	171,111円 (+8,289円)	182,857円 (-3,457円)
農林・畜産・漁業	-----	-----	-----
警備	-----	-----	182,500円
その他	240,000円	-----	-----
総平均	199,087円	197,697円 (+1,390円)	197,950円 (+1,137円)

調査概要

【測定期間】2012年9月21日～2012年10月20日
 【調査対象媒体】
 1.「総合求人フリーペーパー 週刊アルパ」及び他社主要求人誌に掲載された求人情報の調査データ及び、全国求人情報協会発表の「求人広告掲載件数集計」データを基に独自集計
 2.求人サイト「インターネット求人サイト e-ARPA」「インターネット求人サイト e-ATTA」に掲載された求人情報及び、全国求人情報協会発表の「求人広告掲載件数」
 【調査対象エリア】香川県
 【調査データについて】
 各表においては調査不能ない該当案件が無い場合は横線(-----)を表示しています。

【株式会社KG情報について】

調査・情報サービス、有料職業紹介事業 <<インターネット>>求人・住宅・結婚・クーポン等のサイト運営
 <<情報誌>>総合求人フリーペーパー「アルパ」、正社員専門求人フリーペーパー「アツタ」、新聞折込求人紙「オリコミアルパ」、住宅情報誌「ステップハウス」、ブライダル情報誌「ウェディングスタイル」、釣り情報誌「レジャーフィッシング」、クーポンインフリーペーパー「イーノ」、他各種情報誌、ムック誌、書籍

【本件に関するお問合せ先】

KG情報

〒700-0976 岡山県岡山市北区辰巳20-113
 株式会社KG情報 広報担当・林 広美
 tel.086-241-6101 fax.086-241-6061
 http://www.kg-net.co.jp

数値から見る愛媛県の求人動向

職種別平均時給は757円、月給18万7600円。時給・月給ともに前月を上回った。前年同月比は時給は11円減、月給は8589円増となった。求人広告掲載件数は前月比807件増、前年同月比525件増となった。

株式会社KG情報（管理本部：岡山市北区辰巳、代表取締役社長 益田武美）が発行・運営する求人情報サービス（フリーペーパーアルパ、オリコミアルパ、e-ARPA、e-ATTA）で取り扱った求人広告掲載件数推移及び正社員（契約社員含む）・アルバイト給与について集計しましたのでお知らせ致します。

【愛媛県の求人広告件数、及び平均給与について（2012年10月度）】

【求人広告件数について】

9月の有効求人倍率（季節調整値）は0.81倍。前月と比べ0.02ポイント下回り、正社員の有効求人倍率は0.46倍と前月と比べ0.01ポイント下回りました。求人広告掲載件数集計結果を見ると、県全体で5289件（WEBを除く）。前月比+18.0%、前年同月比+11.0%となっております。

【平均給与について】

職種別平均月給（正・契約社員）は、18万7600円（前月17万8389円）、時給は757円（前月755円）となり、月給では9211円増加し、時給は2円増加しました。職種別時給では福祉系等で減少、専門職系（講師・美容師等）等で増加となっています。業種別では、商社・卸・流通（2万8453円増）、小売（物販系）（1万5933円増）、フードサービス・レジャー各種サービス（1万4560円増）等で増加。放送・出版・広告・マスコミ・印刷（1931円減）で減少しました。

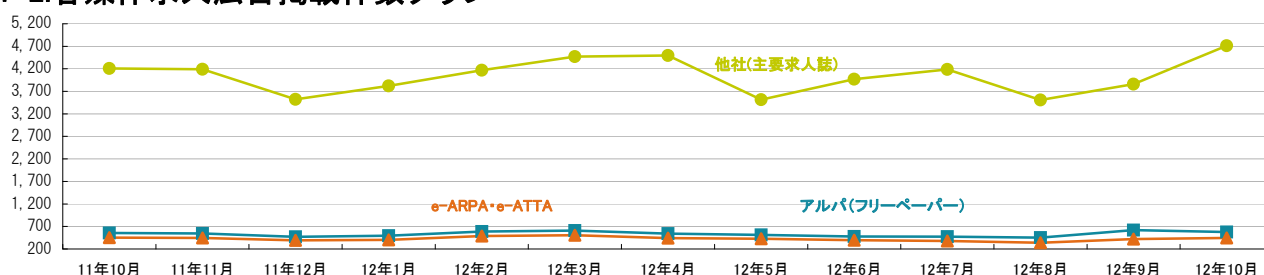
1-1. 求人広告掲載件数（2012年10月度）

(件)

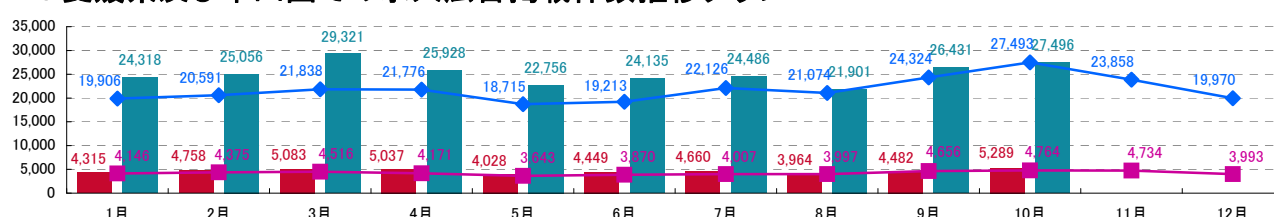
媒体	掲載件数	前月(前月比)	前年同月(前年同月比)
アルパ(フリーペーパー) ※注1	577	620 (-43)	554 (+23)
e-ARPA・e-ATTA(WEB) ※注1	444	421 (+23)	452 (-8)
他社(主要求人誌) ※注1	4,712	3,862 (+850)	4,210 (+502)
愛媛県合計(WEBは除く) ※注1	5,289	4,482 (+807)	4,764 (+525)
中四国合計(WEBは除く) ※注2	27,496	26,431 (+1,065)	27,493 (+3)

※横線は調査不能ない該当事件が無い場合です。 ※注1. 数値は弊社集計の2012年10月分データから4週分の掲載件数となります。 ※注2. 全国求人情報協会発表 10月度掲載件数

1-2. 各媒体求人広告掲載件数グラフ



1-3. 愛媛県及び中四国での求人広告掲載件数推移グラフ



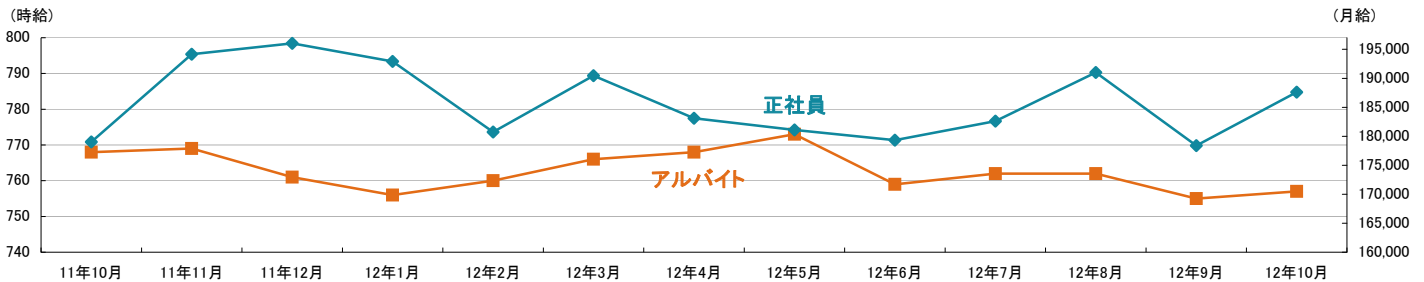
※愛媛県合計・中四国合計ともに、WEBの掲載数は除く
※愛媛県合計は弊社集計データから各月4週分の掲載件数 ※中四国合計は全国求人情報協会発表データによる

■ 2012年愛媛県 ■ 2012年中四国
■ 2011年愛媛県 ◆ 2011年中四国

2-1.雇用形態・職種別平均給与表(2012年10月度)

職種	アルバイト・パート・派遣			正社員・契約社員		
	平均時給	前月(前月比)	前年同月(前年同月比)	平均月給	前月(前月比)	前年同月(前年同月比)
オフィスワーク系	788円	823円 (-35円)	821円 (-33円)	148,000円	155,476円 (-7,476円)	163,800円 (-15,800円)
クリエイティブ系	738円	733円 (+5円)	699円 (+39円)	180,000円	180,000円 (0円)	173,000円 (+7,000円)
ソフトウェア・ネットワーク系	——	——	——	——	——	——
営業系	700円	700円 (0円)	720円 (-20円)	192,915円	189,825円 (+3,090円)	210,778円 (-17,863円)
販売(物販系)	729円	707円 (+22円)	718円 (+11円)	160,575円	157,075円 (+3,500円)	172,192円 (-11,617円)
各種サービス(フード系を除く)	772円	779円 (-7円)	812円 (-40円)	150,955円	172,568円 (-21,613円)	166,835円 (-15,880円)
フードサービス系	761円	755円 (+6円)	763円 (-2円)	191,211円	180,949円 (+10,262円)	166,389円 (+24,822円)
製造・オペレーション系	——	767円	775円	——	150,000円	——
建築・土木系	800円	——	——	220,000円	196,000円 (+24,000円)	250,000円 (-30,000円)
各種ドライバー	750円	700円 (+50円)	746円 (+4円)	——	90,000円	142,800円
庫内・仕分け系	700円	725円 (-25円)	733円 (-33円)	——	——	——
医療系	——	——	——	——	249,000円	180,000円
福祉系	760円	873円 (-113円)	800円 (-40円)	——	157,500円	——
専門職系(講師・美容師等)	1,000円	920円 (+80円)	1,225円 (-225円)	213,471円	178,200円 (+35,271円)	169,167円 (+44,304円)
農林・畜産・漁業	——	——	——	——	——	——
警備	——	——	——	——	——	171,625円
その他	——	——	——	——	——	——
総平均	757円	755円 (+2円)	768円 (-11円)	187,600円	178,389円 (+9,211円)	179,011円 (+8,589円)

2-2.雇用形態別平均給与グラフ



2-3.業種別平均月給(正社員・契約社員)(2012年10月度)

業種	平均月給	前月(前月比)	前年同月(前年同月比)
金融・保険・証券	——	——	——
コンサルティング・シンクタンク	135,000円	——	180,000円 (-45,000円)
ソフトウェア・システム開発	——	——	——
通信・インターネット	——	200,000円	203,333円
各種製造業	——	150,000円	——
商社・卸・流通	230,000円	201,547円 (+28,453円)	187,680円 (+42,320円)
小売(物販系)	168,533円	152,600円 (+15,933円)	175,121円 (-6,588円)
医療・福祉	——	203,250円	180,000円
運輸・物流・交通	——	——	136,200円
住宅・不動産・建築・土木	205,556円	202,150円 (+3,406円)	231,000円 (-25,444円)
放送・出版・広告・マスコミ・印刷	176,000円	177,931円 (-1,931円)	191,818円 (-15,818円)
フードサービス・レジャー各種サービス	189,175円	174,615円 (+14,560円)	168,673円 (+20,502円)
教育	——	——	——
人材紹介・派遣・業務請負	——	——	——
農林・畜産・漁業	——	——	——
警備	——	——	171,625円
その他	240,000円	——	——
総平均	187,600円	178,389円 (+9,211円)	179,011円 (+8,589円)

調査概要

【測定期間】2012年9月21日～2012年10月20日

【調査対象媒体】

- 1.「総合求人フリーペーパー 週刊アルパ」及び他社主要求人誌に掲載された求人情報の調査データ及び、全国求人情報協会発表の「求人広告掲載件数集計」データを独自集計
- 2.求人サイト「インターネット求人サイト e-ARPA」「インターネット求人サイト e-ATTA」に掲載された求人情報及び、全国求人情報協会発表の「求人広告掲載件数」

【調査対象エリア】愛媛県

【調査データについて】

各表においては調査できないし該当案件が無い場合は横線(——)を表示しています。

【株式会社KG情報について】

調査・情報サービス、有料職業紹介事業 <<インターネット>>求人・住宅・結婚・クーポン等のサイト運営

<<情報誌>>総合求人フリーペーパー「アルパ」、正社員専門求人フリーペーパー「アツタ」、新聞折込求人紙「オリコミアルパ」、住宅情報誌「ステップハウス」、ブライダル情報誌「ウェディングスタイル」、釣り情報誌「レジャーフィッシング」、クーポンインフリーペーパー「イーノ」、他各種情報誌、ムック誌、書籍

【本件に関するお問合せ先】

KG情報

〒700-0976 岡山県岡山市北区辰巳20-113

株式会社KG情報 広報担当・林 広美

tel.086-241-6101 fax.086-241-6061

http://www.kg-net.co.jp

数値から見る徳島県の求人動向

職種別平均時給は819円、月給19万4590円。時給は前月を下回り、月給は上回った。前年同月比は時給は49円減、月給は8081円増となった。求人広告掲載件数は前月比150件減、前年同月比258件減となった。

株式会社KG情報（管理本部：岡山市北区辰巳、代表取締役社長 益田武美）が発行・運営する求人情報サービス（フリーペーパーアルパ、オリコミアルパ、e-ARPA、e-ATTA）で取り扱った求人広告掲載件数推移及び正社員（契約社員含む）・アルバイト給与について集計しましたのでお知らせ致します。

【徳島県の求人広告件数、及び平均給与について（2012年10月度）】

【求人広告件数について】

9月の有効求人倍率（季節調整値）は0.85倍。前月と比べ0.01ポイント下回り、正社員の有効求人倍率は0.58倍と前月と比べ0.03ポイント上回りました。求人広告掲載件数集計結果を見ると、県全体で1951件（WEBを除く）。前月比-7.1%、前年同月比-11.7%となっております。

【平均給与について】

職種別平均月給（正・契約社員）は、19万4590円（前月18万5043円）、時給は819円（前月850円）となり、月給では9547円増加し、時給は31円減少しました。職種別時給では販売（物販系）等で減少、医療系、営業系等で増加となっています。業種別では、フードサービス・レジャー各種サービス（1万3087円増）、商社・卸・流通（1万2000円増）、人材紹介・派遣・業務請負（9133円増）等で増加。医療・福祉（2万968円減）等で減少しました。

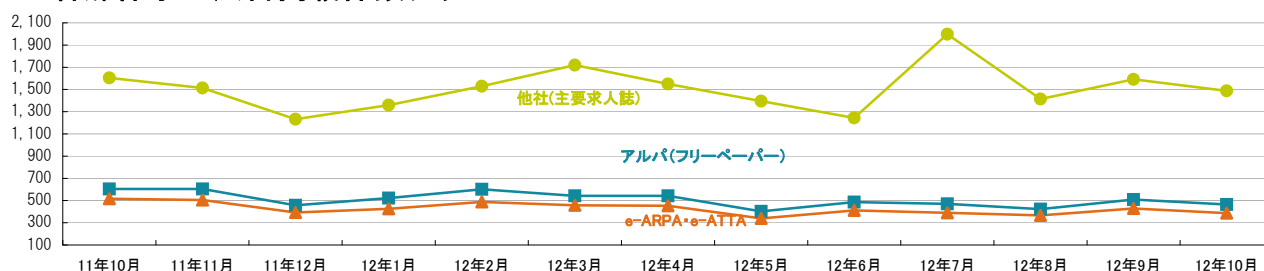
1-1. 求人広告掲載件数（2012年10月度）

(件)

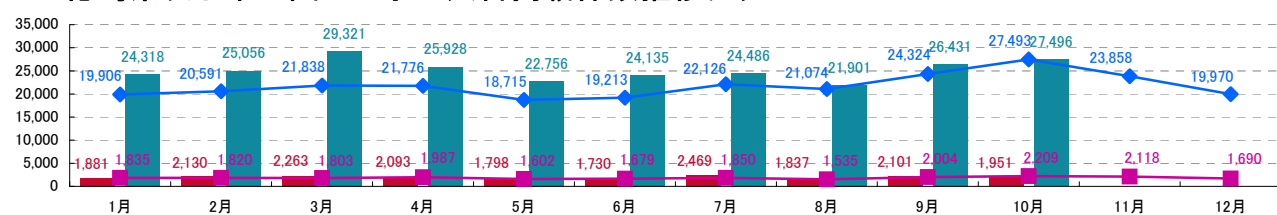
媒体	掲載件数	前月(前月比)	前年同月(前年同月比)
アルパ(フリーペーパー) ※注1	464	509 (-45)	605 (-141)
e-ARPA・e-ATTA(WEB) ※注1	387	429 (-42)	516 (-129)
他社(主要求人誌) ※注1	1,487	1,592 (-105)	1,604 (-117)
徳島県合計(WEBは除く) ※注1	1,951	2,101 (-150)	2,209 (-258)
中四国合計(WEBは除く) ※注2	27,496	26,431 (+1,065)	27,493 (+3)

※横線は調査不能ない該当案件が無い場合です。 ※注1. 数値は弊社集計の2012年10月分データから4週分の掲載件数となります。 ※注2. 全国求人情報協会発表 10月度掲載件数

1-2. 各媒体求人広告掲載件数グラフ



1-3. 徳島県及び中四国での求人広告掲載件数推移グラフ



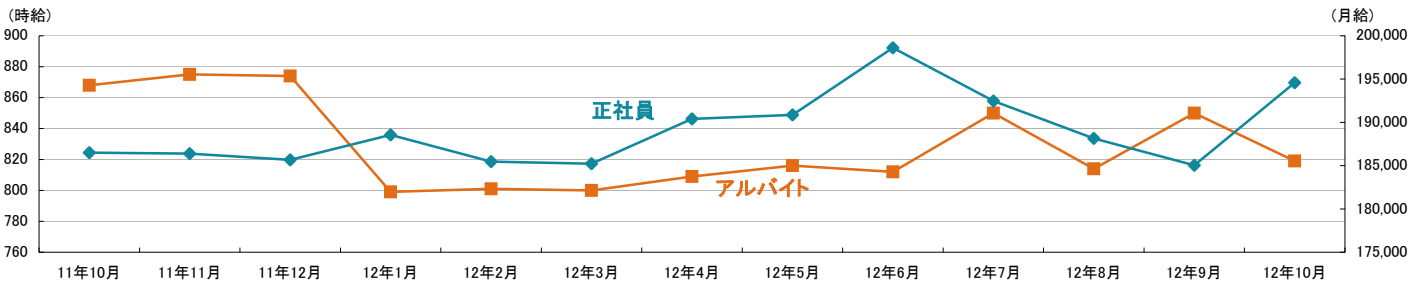
※徳島県合計・中四国合計ともに、WEBの掲載数は除く
※徳島県合計は弊社集計データから各月4週分の掲載件数 ※中四国合計は全国求人情報協会発表データによる

■ 2012年徳島県 ■ 2012年中四国
■ 2011年徳島県 ◆ 2011年中四国

2-1.雇用形態・職種別平均給与表(2012年10月度)

職種	アルバイト・パート・派遣			正社員・契約社員		
	平均時給	前月(前月比)	前年同月(前年同月比)	平均月給	前月(前月比)	前年同月(前年同月比)
オフィスワーク系	905円	890円(+15円)	939円(-34円)	162,583円	160,143円(+2,440円)	180,000円(-17,417円)
クリエイティブ系	730円	717円(+13円)	700円(+30円)	245,000円	180,000円(+65,000円)	208,778円(+36,222円)
ソフトウェア・ネットワーク系	—	1,100円	1,000円	160,000円	150,000円(+10,000円)	158,000円(+2,000円)
営業系	971円	890円(+81円)	981円(-10円)	193,274円	176,799円(+16,475円)	211,913円(-18,639円)
販売(物販系)	774円	792円(-18円)	841円(-67円)	151,100円	158,591円(-7,491円)	178,528円(-27,428円)
各種サービス(フード系を除く)	905円	867円(+38円)	907円(-2円)	178,543円	185,941円(-7,398円)	169,029円(+9,514円)
フードサービス系	797円	784円(+13円)	788円(+9円)	162,000円	160,600円(+1,400円)	205,846円(-43,846円)
製造・オペレーション系	1,005円	1,007円(-2円)	952円(+53円)	200,000円	—	209,000円(-9,000円)
建築・土木系	—	1,050円	—	—	200,000円	223,000円
各種ドライバー	825円	830円(-5円)	781円(+44円)	153,263円	194,684円(-41,421円)	185,513円(-32,250円)
庫内・仕分け系	813円	828円(-15円)	859円(-46円)	—	—	—
医療系	1,090円	966円(+124円)	1,050円(+40円)	230,000円	232,111円(-2,111円)	207,635円(+22,365円)
福祉系	950円	892円(+58円)	889円(+61円)	186,000円	—	300,000円(-114,000円)
専門職系(講師・美容師等)	1,038円	981円(+57円)	968円(+70円)	238,358円	229,693円(+8,665円)	170,036円(+68,322円)
農林・畜産・漁業	1,100円	1,100円(0円)	1,014円(+86円)	—	—	—
警備	—	—	1,000円	—	—	—
その他	—	—	—	—	—	—
総平均	819円	850円(-31円)	868円(-49円)	194,590円	185,043円(+9,547円)	186,509円(+8,081円)

2-2.雇用形態別平均給与グラフ



2-3.業種別平均月給(正社員・契約社員)(2012年10月度)

業種	平均月給	前月(前月比)	前年同月(前年同月比)
金融・保険・証券	150,000円	150,000円(0円)	163,333円(-13,333円)
コンサルティング・シンクタンク	—	—	—
ソフトウェア・システム開発	—	—	—
通信・インターネット	170,000円	170,000円(0円)	166,154円(+3,846円)
各種製造業	200,000円	—	200,000円(0円)
商社・卸・流通	176,000円	164,000円(+12,000円)	171,640円(+4,360円)
小売(物販系)	154,667円	161,154円(-6,487円)	181,300円(-26,633円)
医療・福祉	211,143円	232,111円(-20,968円)	239,116円(-27,973円)
運輸・物流・交通	147,394円	209,474円(-62,080円)	189,616円(-42,222円)
住宅・不動産・建築・土木	223,611円	176,731円(+46,880円)	224,043円(-432円)
放送・出版・広告・マスコミ・印刷	180,000円	180,000円(0円)	201,111円(-21,111円)
フードサービス・レジャー各種サービス	206,041円	192,954円(+13,087円)	173,000円(+33,041円)
教育	175,000円	180,000円(-5,000円)	157,500円(+17,500円)
人材紹介・派遣・業務請負	172,300円	163,167円(+9,133円)	188,459円(-16,159円)
農林・畜産・漁業	—	—	—
警備	—	—	—
その他	—	—	—
総平均	194,590円	185,043円(+9,547円)	186,509円(+8,081円)

調査概要

【測定期間】2012年9月21日～2012年10月20日

【調査対象媒体】

- 1.「総合求人フリーペーパー 週刊アルパ」及び他社主要求人誌に掲載された求人情報の調査データ及び、全国求人情報協会発表の「求人広告掲載件数集計」データを基に独自集計
- 2.求人サイト「インターネット求人サイト e-ARPA」「インターネット求人サイト e-ATTA」に掲載された求人情報及び、全国求人情報協会発表の「求人広告掲載件数」

【調査対象エリア】徳島県

【調査データについて】

各表においては調査不能ないし該当案件が無い場合は横線(——)を表示しています。

【株式会社KG情報について】

調査・情報サービス、有料職業紹介事業 <インターネット>求人・住宅・結婚・クーポン等のサイト運営

<<情報誌>>総合求人フリーペーパー「アルパ」、正社員専門求人フリーペーパー「アツタ」、新聞折込求人紙「オリコミアルパ」、住宅情報誌「ステップハウス」、ブライダル情報誌「ウェディングスタイル」、釣り情報誌「レジャーフィッシング」、クーポンインフリーペーパー「イーノ」、他各種情報誌、ムック誌、書籍

【本件に関するお問合せ先】

KG情報

〒700-0976 岡山県岡山市北区辰巳20-113

株式会社KG情報 広報担当・林 広美

tel.086-241-6101 fax.086-241-6061

http://www.kg-net.co.jp

数値から見る高知県の求人動向

職種別平均時給は781円、月給17万6381円。時給・月給ともに前月を上回った。前年同月比は時給は18円増、月給は7409円減となった。求人広告掲載件数は前月比214件減、前年同月比281件増となった。

株式会社KG情報（管理本部：岡山市北区辰巳、代表取締役社長 益田武美）が発行・運営する求人情報サービス（フリーペーパーアルパ、オリコミアルパ、e-ARPA、e-ATTA）で取り扱った求人広告掲載件数推移及び正社員（契約社員含む）・アルバイト給与について集計しましたのでお知らせ致します。

【高知県の求人広告件数、及び平均給与について（2012年10月度）】

【求人広告件数について】

9月の有効求人倍率（季節調整値）は0.62倍。前月と同水準、正社員の有効求人倍率は0.30倍と前月と比べ0.01ポイント上回りました。求人広告掲載件数集計結果を見ると、県全体で2725件（WEBを除く）。前月比-7.3%、前年同月比+11.5%となっております。

【平均給与について】

職種別平均月給（正・契約社員）は、17万6381円（前月17万2608円）、時給は781円（前月766円）となり、月給では3773円増加し、時給は15円増加しました。職種別時給ではオフィスワーク系等で減少、専門職系（講師・美容師等）、福祉系等で増加となっております。業種別では、小売（物販系）（2万4629円増）、フードサービス・レジャー各種サービス（7661円増）等で増加。医療・福祉（5万4000円減）で減少しました。

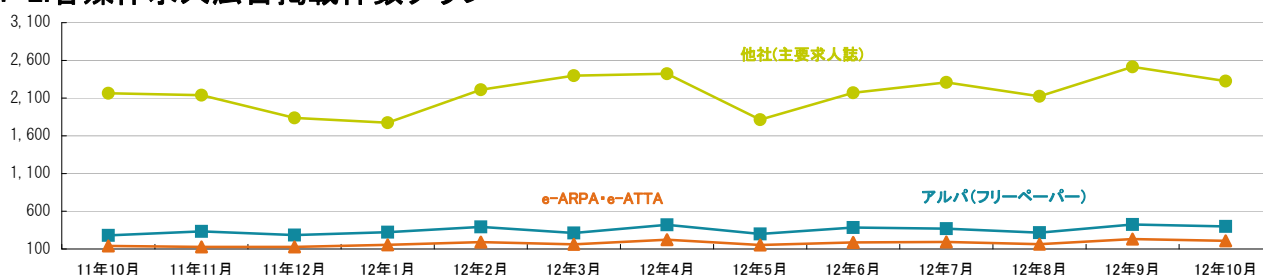
1-1. 求人広告掲載件数（2012年10月度）

(件)

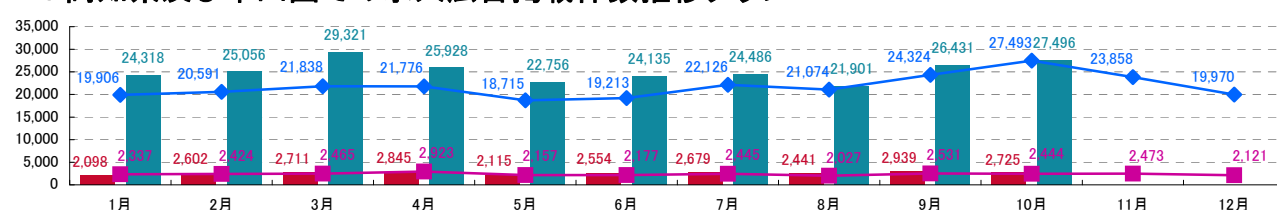
媒体	掲載件数	前月(前月比)	前年同月(前年同月比)
アルパ(フリーペーパー) ※注1	399	424 (-25)	280 (+119)
e-ARPA・e-ATTA(WEB) ※注1	209	231 (-22)	140 (+69)
他社(主要求人誌) ※注1	2,326	2,515 (-189)	2,164 (+162)
高知県合計(WEBは除く) ※注1	2,725	2,939 (-214)	2,444 (+281)
中四国合計(WEBは除く) ※注2	27,496	26,431 (+1,065)	27,493 (+3)

※横線は調査不能ない該当事件が無い場合です。 ※注1. 数値は弊社集計の2012年10月分データから4週分の掲載件数となります。 ※注2. 全国求人情報協会発表 10月度掲載件数

1-2. 各媒体求人広告掲載件数グラフ



1-3. 高知県及び中四国での求人広告掲載件数推移グラフ



※高知県合計・中四国合計ともに、WEBの掲載数は除く

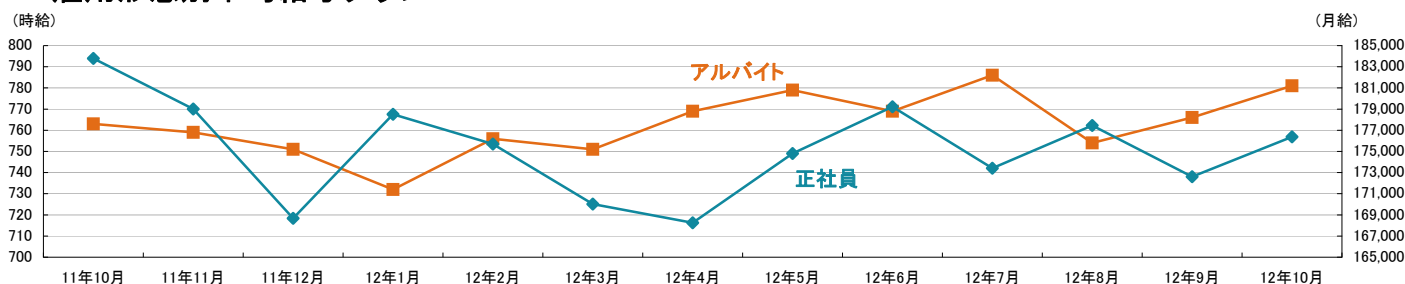
※高知県合計は弊社集計データから各月4週分の掲載件数 ※中四国合計は全国求人情報協会発表データによる

■ 2012年高知県 ■ 2012年中四国
■ 2011年高知県 ■ 2011年中四国

2-1.雇用形態・職種別平均給与表(2012年10月度)

職種	アルバイト・パート・派遣			正社員・契約社員		
	平均時給	前月(前月比)	前年同月(前年同月比)	平均月給	前月(前月比)	前年同月(前年同月比)
オフィスワーク系	800円	925円 (-125円)	1,100円 (-300円)	174,000円	170,000円 (+4,000円)	-----
クリエイティブ系	700円	700円 (0円)	700円 (0円)	160,000円	160,000円 (0円)	160,000円 (0円)
ソフトウェア・ネットワーク系	-----	-----	-----	-----	-----	150,000円
営業系	700円	700円 (0円)	925円 (-225円)	187,560円	198,333円 (-10,773円)	208,637円 (-21,077円)
販売(物販系)	788円	773円 (+15円)	677円 (+111円)	149,950円	145,077円 (+4,873円)	169,880円 (-19,930円)
各種サービス(フード系を除く)	754円	731円 (+23円)	848円 (-94円)	197,500円	176,667円 (+20,833円)	196,000円 (+1,500円)
フードサービス系	782円	778円 (+4円)	757円 (+25円)	181,561円	179,471円 (+2,090円)	166,939円 (+14,622円)
製造・オペレーション系	-----	-----	-----	-----	-----	-----
建築・土木系	-----	-----	-----	-----	-----	-----
各種ドライバー	-----	-----	645円	-----	-----	-----
庫内・仕分け系	850円	-----	687円 (+163円)	-----	-----	150,000円
医療系	1,250円	1,300円 (-50円)	-----	-----	249,000円	-----
福祉系	960円	670円 (+290円)	1,125円 (-165円)	120,000円	-----	-----
専門職系(講師・美容師等)	1,229円	750円 (+479円)	875円 (+354円)	164,333円	147,391円 (+16,942円)	217,333円 (-53,000円)
農林・畜産・漁業	-----	-----	900円	-----	-----	-----
警備	650円	650円 (0円)	650円 (0円)	-----	-----	-----
その他	-----	-----	-----	-----	-----	-----
総平均	781円	766円 (+15円)	763円 (+18円)	176,381円	172,608円 (+3,773円)	183,790円 (-7,409円)

2-2.雇用形態別平均給与とグラフ



2-3.業種別平均月給(正社員・契約社員)(2012年10月度)

業種	平均月給	前月(前月比)	前年同月(前年同月比)
金融・保険・証券	-----	-----	-----
コンサルティング・シンクタンク	-----	-----	-----
ソフトウェア・システム開発	-----	-----	-----
通信・インターネット	140,000円	140,000円 (0円)	168,200円 (-28,200円)
各種製造業	-----	-----	150,000円
商社・卸・流通	177,500円	-----	175,800円 (+1,700円)
小売(物販系)	177,829円	153,200円 (+24,629円)	-----
医療・福祉	120,000円	174,000円 (-54,000円)	-----
運輸・物流・交通	-----	-----	-----
住宅・不動産・建築・土木	-----	242,500円	-----
放送・出版・広告・マスコミ・印刷	178,462円	178,333円 (+129円)	204,000円 (-25,538円)
フードサービス・レジャー各種サービス	178,703円	171,042円 (+7,661円)	178,708円 (-5円)
教育	-----	-----	-----
人材紹介・派遣・業務請負	185,000円	185,000円 (0円)	169,560円 (+15,440円)
農林・畜産・漁業	-----	-----	-----
警備	-----	-----	-----
その他	-----	-----	-----
総平均	176,381円	172,608円 (+3,773円)	183,790円 (-7,409円)

調査概要

【測定期間】2012年9月21日～2012年10月20日
 【調査対象媒体】
 1.「総合求人フリーペーパー 週刊アルパ」及び他社主要求人誌に掲載された求人情報の調査データ及び、全国求人情報協会発表の「求人広告掲載件数集計」データを独自集計
 2.求人サイト「インターネット求人サイト e-ARPA」「インターネット求人サイト e-ATTA」に掲載された求人情報及び、全国求人情報協会発表の「求人広告掲載件数」
 【調査対象エリア】高知県
 【調査データについて】
 各表においては調査不能ないし該当案件が無い場合は横線(-----)を表示しています。

【株式会社KG情報について】

調査・情報サービス、有料職業紹介事業 <インターネット>求人・住宅・結婚・クーポン等のサイト運営
 <情報誌>総合求人フリーペーパー「アルパ」、正社員専門求人フリーペーパー「アッタ」、新聞折込求人紙「オリコミアルパ」、住宅情報誌「ステップハウス」、ブライダル情報誌「ウェディングスタイル」、釣り情報誌「レジャーフィッシング」、クーポンインフリーペーパー「イーノ」、他各種情報誌、ムック誌、書籍

【本件に関するお問合せ先】

KG情報

〒700-0976 岡山県岡山市北区辰巳20-113
 株式会社KG情報 広報担当・林 広美
 tel.086-241-6101 fax.086-241-6061
 http://www.kg-net.co.jp

数値から見る中四国の求人動向

職種別平均時給は831円、月給19万4240円。時給は前月を下回り、月給は上回った。前年同月比は時給は89円減、月給は947円増となった。求人広告掲載件数は前月比1065件増、前年同月比3件増となった。

株式会社KG情報（管理本部：岡山市北区辰巳、代表取締役社長 益田武美）が発行・運営する求人情報サービス（フリーペーパーアルパ、オリコミアルパ、e-ARPA、e-ATTA）で取り扱った求人広告掲載件数推移及び正社員（契約社員含む）・アルバイト給与について集計しましたのでお知らせ致します。

【中四国の求人広告件数、及び平均給与について（2012年10月度）】

10月の求人メディア全体の広告掲載件数は66万4347件で前年同月比+9.3%、三カ月移動平均件数（9月）は、+12.5%となっています。各メディアの件数は、①有料求人情報誌6万8499件(+2.7%)、②フリーペーパー28万2718件(+22.1%)、③折込求人紙7万5061件(-22.7%)、④求人サイト23万8069件(+11.9%)となりました。中四国の広告掲載件数は2万7496件で前月比+4%、前年同月比ほぼ同水準となっております。
※H24年4月～は比較対象社数50社（23年3月の3カ月移動平均は52社）、H23年4月～は52社、H22年4月～は59社

【平均給与について】

職種別平均月給（正・契約社員）は、19万4240円（前月19万1724円）、時給は831円（前月915円）となり、月給では2516円増加し、時給は84円減少しました。職種別時給では農林・畜産・漁業、建築・土木系等で減少、ソフトウェア・ネットワーク系等で増加となっています。業種別では、警備（9667円増）等で増加。教育（1万7271円減）、ソフトウェア・システム開発（1万円減）等で減少しました。

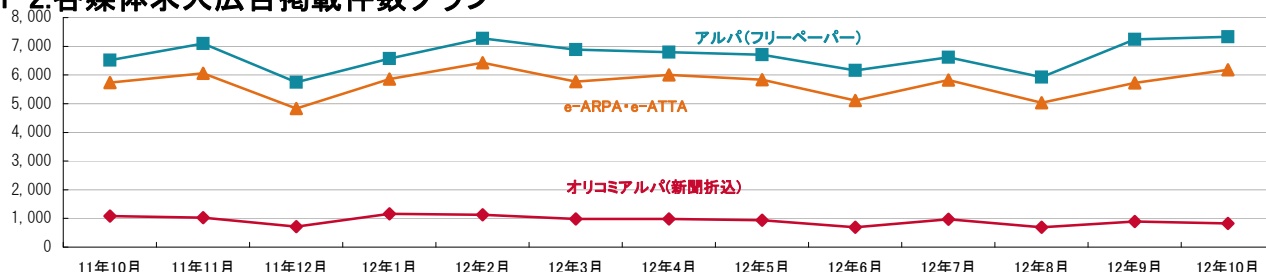
1-1. 求人広告掲載件数（2012年10月度）

(件)

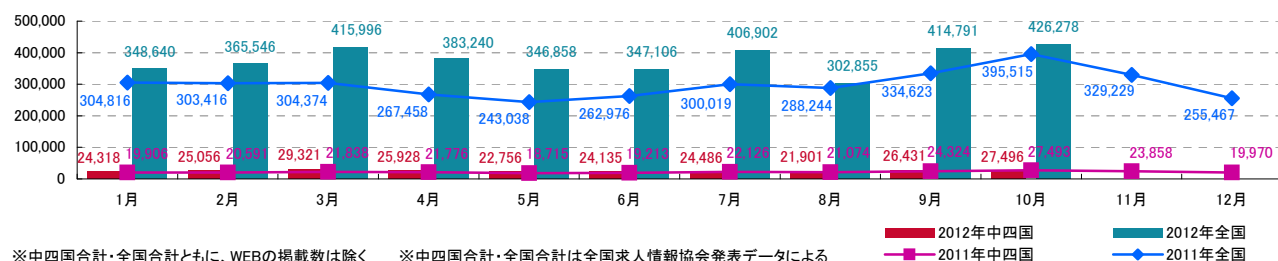
媒体	掲載件数	前月(前月比)	前年同月(前年同月比)
アルパ(フリーペーパー) ※注1	7,333	7,237 (+96)	6,515 (+818)
オリコミアルパ(新聞折込) ※注1	823	897 (-74)	1,080 (-257)
e-ARPA・e-ATTA(WEB) ※注1	6,176	5,726 (+450)	5,734 (+442)
中四国合計(WEBは除く) ※注2	27,496	26,431 (+1,065)	27,493 (+3)
全国合計(WEBは除く) ※注2	426,278	414,791 (+11,487)	395,515 (+30,763)

※横線は調査不能ないし該当案件が無い場合です。 ※注1.数値は弊社集計の2012年10月分データから4週分の掲載件数となります。 ※注2. 全国求人情報協会発表 10月度掲載件数

1-2. 各媒体求人広告掲載件数グラフ



1-3. 中四国及び全国での求人広告掲載件数推移グラフ



※中四国合計・全国合計ともに、WEBの掲載数は除く

※中四国合計・全国合計は全国求人情報協会発表データによる

■ 2012年中四国

■ 2012年全国

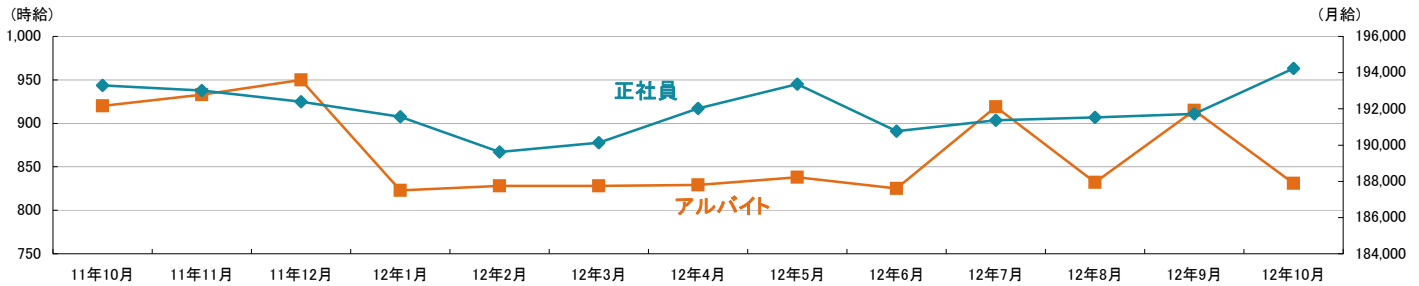
■ 2011年中四国

■ 2011年全国

2-1.雇用形態・職種別平均給与表(2012年10月度)

職種	アルバイト・パート・派遣			正社員・契約社員		
	平均時給	前月(前月比)	前年同月(前年同月比)	平均月給	前月(前月比)	前年同月(前年同月比)
オフィスワーク系	955円	962円 (-7円)	990円 (-35円)	181,190円	180,899円 (+291円)	184,866円 (-3,676円)
クリエイティブ系	821円	809円 (+12円)	779円 (+42円)	194,333円	186,774円 (+7,559円)	190,239円 (+4,094円)
ソフトウェア・ネットワーク系	960円	850円 (+110円)	1,150円 (-190円)	170,000円	165,000円 (+5,000円)	172,821円 (-2,821円)
営業系	1,070円	1,016円 (+54円)	959円 (+111円)	196,889円	195,047円 (+1,842円)	206,007円 (-9,118円)
販売(物販系)	791円	775円 (+16円)	799円 (-8円)	171,483円	169,019円 (+2,464円)	177,925円 (-6,442円)
各種サービス(フード系を除く)	1,093円	1,068円 (+25円)	1,063円 (+30円)	194,001円	193,565円 (+436円)	189,350円 (+4,651円)
フードサービス系	803円	807円 (-4円)	805円 (-2円)	187,134円	186,883円 (+251円)	179,895円 (+7,239円)
製造・オペレーション系	991円	987円 (+4円)	1,002円 (-11円)	179,768円	173,587円 (+6,181円)	191,933円 (-12,165円)
建築・土木系	846円	957円 (-111円)	1,144円 (-298円)	189,130円	198,962円 (-9,832円)	201,360円 (-12,230円)
各種ドライバー	867円	885円 (-18円)	858円 (+9円)	222,247円	218,024円 (+4,223円)	225,045円 (-2,798円)
庫内・仕分け系	856円	864円 (-8円)	849円 (+7円)	185,188円	188,143円 (-2,955円)	165,000円 (+20,188円)
医療系	1,128円	1,085円 (+43円)	1,148円 (-20円)	211,875円	209,980円 (+1,895円)	213,871円 (-1,996円)
福祉系	975円	960円 (+15円)	980円 (-5円)	179,951円	178,316円 (+1,635円)	179,159円 (+792円)
専門職系(講師・美容師等)	1,060円	1,052円 (+8円)	1,060円 (0円)	197,775円	187,469円 (+10,306円)	187,191円 (+10,584円)
農林・畜産・漁業	993円	1,486円 (-493円)	964円 (+29円)	-----	-----	-----
警備	851円	843円 (+8円)	842円 (+9円)	190,000円	180,333円 (+9,667円)	176,800円 (+13,200円)
その他	1,600円	1,682円 (-82円)	1,310円 (+290円)	257,143円	263,333円 (-6,190円)	215,500円 (+41,643円)
総平均	831円	915円 (-84円)	920円 (-89円)	194,240円	191,724円 (+2,516円)	193,293円 (+947円)

2-2.雇用形態別平均給与グラフ



2-3.業種別平均月給(正社員・契約社員)(2012年10月度)

業種	平均月給	前月(前月比)	前年同月(前年同月比)
金融・保険・証券	161,250円	157,143円 (+4,107円)	163,557円 (-2,307円)
コンサルティング・シンクタンク	216,000円	270,000円 (-54,000円)	236,000円 (-20,000円)
ソフトウェア・システム開発	170,000円	180,000円 (-10,000円)	178,333円 (-8,333円)
通信・インターネット	175,488円	173,500円 (+1,988円)	182,646円 (-7,158円)
各種製造業	172,196円	177,594円 (-5,398円)	182,914円 (-10,718円)
商社・卸・流通	198,551円	195,344円 (+3,207円)	194,642円 (+3,909円)
小売(物販系)	174,330円	168,921円 (+5,409円)	180,593円 (-6,263円)
医療・福祉	192,246円	191,803円 (+443円)	195,847円 (-3,601円)
運輸・物流・交通	217,381円	221,878円 (-4,497円)	222,634円 (-5,253円)
住宅・不動産・建築・土木	209,958円	205,693円 (+4,265円)	200,396円 (+9,562円)
放送・出版・広告・マスコミ・印刷	180,245円	181,225円 (-980円)	201,803円 (-21,558円)
フードサービス・レジャー各種サービス	193,491円	188,770円 (+4,721円)	185,543円 (+7,948円)
教育	174,118円	191,389円 (-17,271円)	178,167円 (-4,049円)
人材紹介・派遣・業務請負	191,399円	194,966円 (-3,567円)	193,711円 (-2,312円)
農林・畜産・漁業	-----	-----	-----
警備	190,000円	180,333円 (+9,667円)	175,455円 (+14,545円)
その他	243,909円	249,222円 (-5,313円)	247,294円 (-3,385円)
総平均	194,240円	191,724円 (+2,516円)	193,293円 (+947円)

調査概要

【測定期間】2012年9月21日～2012年10月20日

【調査対象媒体】

1.「総合求人フリーペーパー 週刊アルパ」「新聞折込求人紙 オリコミアルパ」、及び全国求人情報協会発表の「求人広告掲載件数集計」データを独自集計

2.求人サイト「インターネット求人サイト e-ARPA」「インターネット求人サイト e-ATTA」に掲載された求人情報及び、全国求人情報協会発表の「求人広告掲載件数」

【調査対象エリア】岡山県、広島県、香川県、愛媛県、徳島県、高知県

【調査データについて】

各表においては調査不能ないし該当案件が無い場合は横線(-----)を表示しています。

【株式会社KG情報について】

調査・情報サービス、有料職業紹介事業 <<インターネット>>求人・住宅・結婚・クーポン等のサイト運営

<<情報誌>>総合求人フリーペーパー「アルパ」、正社員専門求人フリーペーパー「アッタ」、新聞折込求人紙「オリコミアルパ」、住宅情報誌「ステップハウス」、プライダ情報誌「ウェディングスタイル」、釣り情報誌「レジャーフィッシング」、クーポンインフリーペーパー「イーノ」、他各種情報誌、ムック誌、書籍

【本件に関するお問合せ先】



〒700-0976 岡山県岡山市北区辰巳20-113

株式会社KG情報 広報担当・林 広美

tel.086-241-6101 fax.086-241-6061

http://www.kg-net.co.jp

数値から見る兵庫県の求人動向

職種別平均時給は831円、月給22万3281円。時給は前月を下回り、月給は上回った。前年同月比は時給は142円減、月給は1万4469円減となった。求人広告掲載件数は前月比127件減、前年同月比185件増となった。

株式会社KG情報（管理本部：岡山市北区辰巳、代表取締役社長 益田武美）が発行・運営する求人情報サービス（フリーペーパーアルパ、オリコミアルパ、e-ARPA、e-ATTA）で取り扱った求人広告掲載件数推移及び正社員（契約社員含む）・アルバイト給与について集計しましたのでお知らせ致します。

【兵庫県の求人広告件数、及び平均給与について（2012年10月度）】

【求人広告件数について】

9月の有効求人倍率（季節調整値）は0.68倍。前月と比べ0.01ポイント下回り、正社員の有効求人倍率は0.42倍と前月と比べ0.02ポイント上回りました。求人広告掲載件数集計結果を見ると、県全体で1653件（WEBを除く）。前月比-7.1%、前年同月比+12.6%となっております。

【平均給与について】

職種別平均月給（正・契約社員）は、22万3281円（前月21万3595円）、時給は831円（前月911円）となり、月給では9686円増加し、時給は80円減少しました。職種別時給では医療系等で減少、各種ドライバー等で増加となっています。業種別では、運輸・物流・交通（1万8882円増）、医療・福祉（8452円増）等で増加。商社・卸・流通（5000円減）で減少しました。

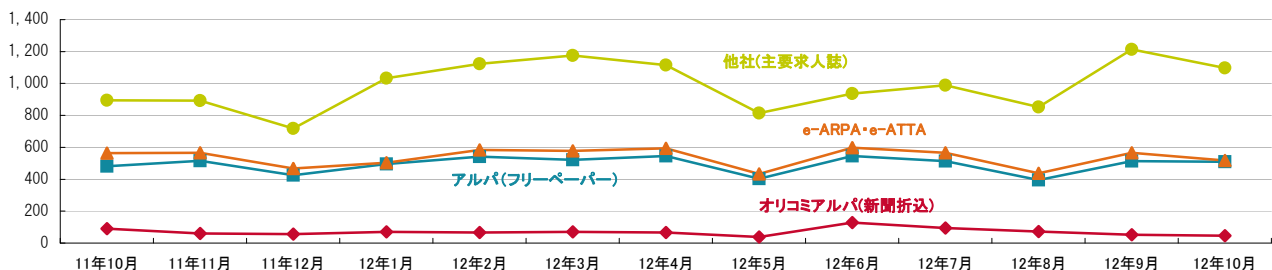
1-1. 求人広告掲載件数（2012年10月度）

(件)

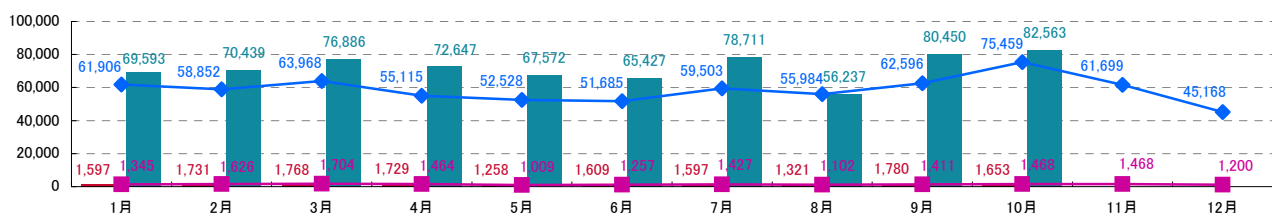
媒体	掲載件数	前月(前月比)	前年同月(前年同月比)
アルパ(フリーペーパー) ※注1	510	514 (-4)	482 (+28)
オリコミアルパ(新聞折込) ※注1	46	53 (-7)	91 (-45)
e-ARPA・e-ATTA(WEB) ※注1	518	565 (-47)	564 (-46)
他社(主要求人誌) ※注1	1,097	1,213 (-116)	895 (+202)
兵庫県合計(WEBは除く) ※注1	1,653	1,780 (-127)	1,468 (+185)
近畿合計(WEBは除く) ※注2	82,563	80,450 (+2,113)	75,459 (+7,104)

※横線は調査不能ない該当案件が無い場合です。 ※注1. 数値は弊社集計の2012年10月分データから4週分の掲載件数となります。 ※注2. 全国求人情報協会発表 10月度掲載件数

1-2. 各媒体求人広告掲載件数グラフ



1-3. 兵庫県及び近畿での求人広告掲載件数推移グラフ



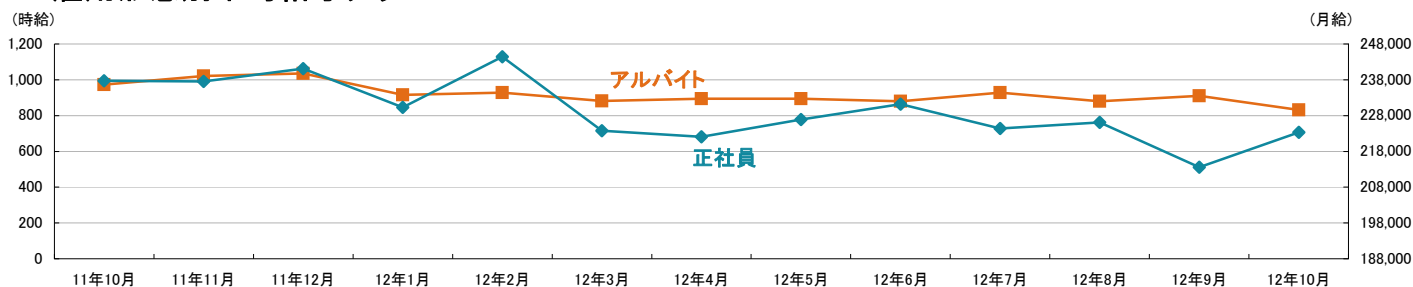
※兵庫県合計・近畿合計ともに、WEBの掲載数は除く
※兵庫県合計は弊社集計データから各月4週分の掲載件数 ※近畿合計は全国求人情報協会発表データによる

■ 2012年兵庫県 ■ 2012年近畿
■ 2011年兵庫県 ◆ 2011年近畿

2-1.雇用形態・職種別平均給与表(2012年10月度)

職種	アルバイト・パート・派遣			正社員・契約社員		
	平均時給	前月(前月比)	前年同月(前年同月比)	平均月給	前月(前月比)	前年同月(前年同月比)
オフィスワーク系	894円	910円 (-16円)	879円 (+15円)	226,250円	203,834円 (+22,416円)	233,846円 (-7,596円)
クリエイティブ系	-----	-----	1,100円	249,286円	250,000円 (-714円)	199,600円 (+49,686円)
ソフトウェア・ネットワーク系	-----	-----	-----	309,231円	242,667円 (+66,564円)	150,000円 (+159,231円)
営業系	875円	-----	800円 (+75円)	281,316円	242,188円 (+39,128円)	277,925円 (+3,391円)
販売(物販系)	753円	748円 (+5円)	776円 (-23円)	200,000円	-----	-----
各種サービス(フード系を除く)	1,121円	1,116円 (+5円)	1,218円 (-97円)	211,260円	204,125円 (+7,135円)	210,909円 (+351円)
フードサービス系	814円	826円 (-12円)	829円 (-15円)	173,333円	173,077円 (+256円)	186,667円 (-13,334円)
製造・オペレーション系	1,021円	1,057円 (-36円)	1,000円 (+21円)	160,000円	159,308円 (+692円)	-----
建築・土木系	-----	-----	-----	184,800円	180,000円 (+4,800円)	200,000円 (-15,200円)
各種ドライバー	1,860円	950円 (+910円)	933円 (+927円)	225,000円	250,000円 (-25,000円)	230,000円 (-5,000円)
庫内・仕分け系	1,008円	1,022円 (-14円)	944円 (+64円)	-----	-----	-----
医療系	1,000円	1,883円 (-883円)	1,400円 (-400円)	197,500円	212,052円 (-14,552円)	223,252円 (-25,752円)
福祉系	1,000円	1,044円 (-44円)	996円 (+4円)	174,700円	159,654円 (+15,046円)	167,357円 (+7,343円)
専門職系(講師・美容師等)	825円	789円 (+36円)	1,583円 (-758円)	177,935円	184,462円 (-6,527円)	-----
農林・畜産・漁業	-----	-----	-----	-----	-----	-----
警備	-----	-----	800円	-----	-----	-----
その他	-----	-----	-----	-----	-----	-----
総平均	831円	911円 (-80円)	973円 (-142円)	223,281円	213,595円 (+9,686円)	237,750円 (-14,469円)

2-2.雇用形態別平均給与グラフ



2-3.業種別平均月給(正社員・契約社員)(2012年10月度)

業種	平均月給	前月(前月比)	前年同月(前年同月比)
金融・保険・証券	-----	130,000円	-----
コンサルティング・シンクタンク	-----	-----	-----
ソフトウェア・システム開発	-----	-----	-----
通信・インターネット	170,000円	170,000円 (0円)	170,000円 (0円)
各種製造業	-----	-----	-----
商社・卸・流通	165,000円	170,000円 (-5,000円)	-----
小売(物販系)	-----	-----	180,000円
医療・福祉	183,150円	174,698円 (+8,452円)	195,304円 (-12,154円)
運輸・物流・交通	305,882円	287,000円 (+18,882円)	310,000円 (-4,118円)
住宅・不動産・建築・土木	252,320円	216,615円 (+35,705円)	241,500円 (+10,820円)
放送・出版・広告・マスコミ・印刷	159,375円	153,696円 (+5,679円)	216,429円 (-57,054円)
フードサービス・レジャー各種サービス	222,757円	220,235円 (+2,522円)	247,857円 (-25,100円)
教育	153,333円	-----	-----
人材紹介・派遣・業務請負	262,000円	219,861円 (+42,139円)	-----
農林・畜産・漁業	-----	-----	-----
警備	-----	-----	-----
その他	-----	-----	-----
総平均	223,281円	213,595円 (+9,686円)	237,750円 (-14,469円)

調査概要

【測定期間】2012年9月21日～2012年10月20日
【調査対象媒体】
1.「総合求人フリーペーパー 週刊アルパ」「新聞折込求人紙 オリコミアルパ」、及び他社主要求人誌に掲載された求人情報の調査データ及び、全国求人情報協会発表の「求人広告掲載件数集計」データを独自集計
2.求人サイト「インターネット求人サイト e-ARPA」「インターネット求人サイト e-ATTA」に掲載された求人情報及び、全国求人情報協会発表の「求人広告掲載件数」
【調査対象エリア】兵庫県
【調査データについて】
各表においては調査不能ないし該当案件が無い場合は横線(-----)を表示しています。

【株式会社KG情報について】

調査・情報サービス、有料職業紹介事業 《インターネット》求人・住宅・結婚・クーポン等のサイト運営

《情報誌》総合求人フリーペーパー「アルパ」、正社員専門求人フリーペーパー「アッタ」、新聞折込求人紙「オリコミアルパ」、住宅情報誌「ステップハウス」、ブライダル情報誌「ウェディングスタイル」、釣り情報誌「レジャーフィッシング」、クーポンインフリーペーパー「イーノ」、他各種情報誌、ムック誌、書籍

【本件に関するお問合せ先】

KG情報

〒700-0976 岡山県岡山市北区辰巳20-113
株式会社KG情報 広報担当・林 広美
tel.086-241-6101 fax.086-241-6061
http://www.kg-net.co.jp

数値から見る福岡県の求人動向

職種別平均時給は842円、月給18万2363円。時給は前月を上回り、月給は下回った。前年同月比は時給は21円減、月給は3099円減となった。求人広告掲載件数は前月比212件減、前年同月比772件増となった。

株式会社KG情報（管理本部：岡山市北区辰巳、代表取締役社長 益田武美）が発行・運営する求人情報サービス（フリーペーパーアルパ、オリコミアルパ、e-ARPA、e-ATTA）で取り扱った求人広告掲載件数推移及び正社員（契約社員含む）・アルバイト給与について集計しましたのでお知らせ致します。

【福岡県の求人広告件数、及び平均給与について（2012年10月度）】

【求人広告件数について】

9月の有効求人倍率（季節調整値）は0.71倍。前月と比べ0.04ポイント下回り、正社員の有効求人倍率は0.43倍と前月と同水準となりました。求人広告掲載件数集計結果を見ると、県全体で5906件（WEBを除く）。前月比-3.5%、前年同月比+15.0%となっております。

【平均給与について】

職種別平均月給（正・契約社員）は、18万2363円（前月19万147円）、時給は842円（前月839円）となり、月給では7784円減少し、時給は3円増加しました。職種別時給では専門職系（講師・美容師等）等で減少、福祉系、製造・オペレーション系等で増加となっています。業種別では、医療・福祉（1万2493円増）等で増加。人材紹介・派遣・業務請負（9684円減）等で減少しました。

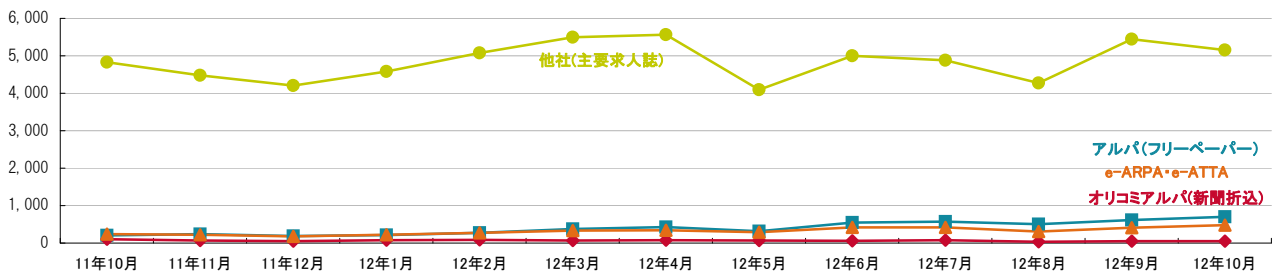
1-1. 求人広告掲載件数（2012年10月度）

(件)

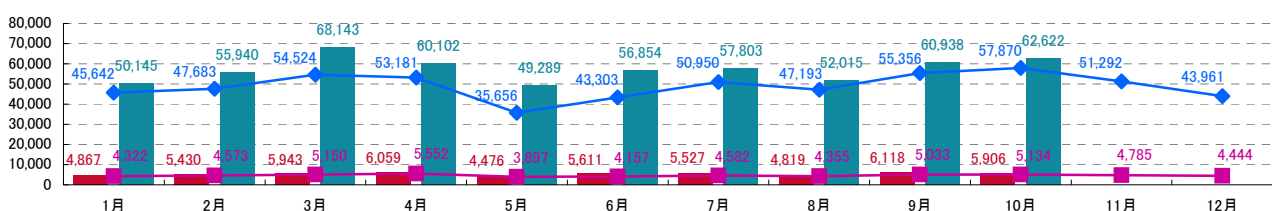
媒体	掲載件数	前月(前月比)	前年同月(前年同月比)
アルパ(フリーペーパー) ※注1	704	618 (+86)	207 (+497)
オリコミアルパ(新聞折込) ※注1	50	52 (-2)	101 (-51)
e-ARPA・e-ATTA(WEB) ※注1	481	407 (+74)	238 (+243)
他社(主要求人誌) ※注1	5,152	5,448 (-296)	4,826 (+326)
福岡県合計(WEBは除く) ※注1	5,906	6,118 (-212)	5,134 (+772)
九州合計(WEBは除く) ※注2	62,622	60,938 (+1,684)	57,870 (+4,752)

※横線は調査不能ない該当案件が無い場合です。 ※注1. 数値は弊社集計の2012年10月分データから4週分の掲載件数となります。 ※注2. 全国求人情報協会発表 10月度掲載件数

1-2. 各媒体求人広告掲載件数グラフ



1-3. 福岡県及び九州での求人広告掲載件数推移グラフ



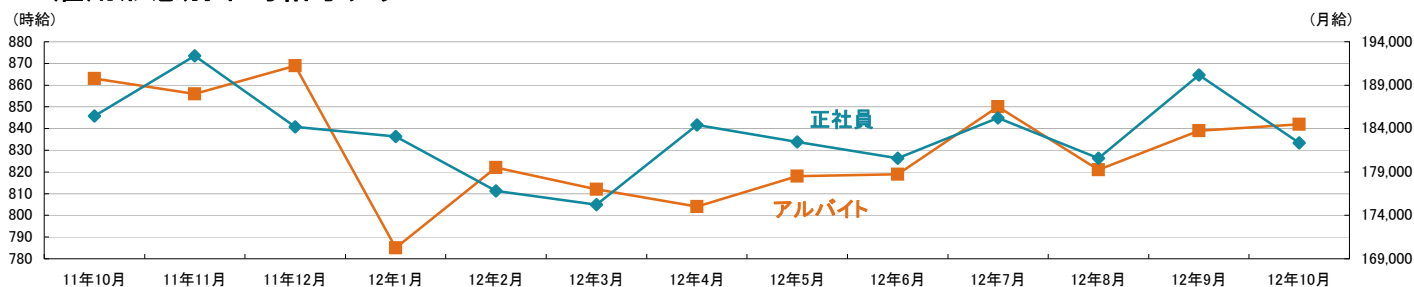
※福岡県合計・九州合計ともに、WEBの掲載数は除く
※福岡県合計は弊社集計データから各月4週分の掲載件数 ※九州合計は全国求人情報協会発表データによる

■ 2012年福岡県 ■ 2012年九州
■ 2011年福岡県 ◆ 2011年九州

2-1.雇用形態・職種別平均給与表(2012年10月度)

職種	アルバイト・パート・派遣			正社員・契約社員		
	平均時給	前月(前月比)	前年同月(前年同月比)	平均月給	前月(前月比)	前年同月(前年同月比)
オフィスワーク系	940円	918円(+22円)	890円(+50円)	180,909円	170,000円(+10,909円)	156,000円(+24,909円)
クリエイティブ系	726円	733円(-7円)	700円(+26円)	196,000円	196,000円(0円)	-----
ソフトウェア・ネットワーク系	-----	-----	-----	-----	-----	-----
営業系	730円	736円(-6円)	-----	196,323円	204,737円(-8,414円)	216,444円(-20,121円)
販売(物販系)	855円	808円(+47円)	752円(+103円)	174,000円	170,000円(+4,000円)	173,500円(+500円)
各種サービス(フード系を除く)	873円	810円(+63円)	809円(+64円)	187,429円	209,611円(-22,182円)	191,652円(-4,223円)
フードサービス系	780円	811円(-31円)	784円(-4円)	171,579円	170,778円(+801円)	154,545円(+17,034円)
製造・オペレーション系	946円	831円(+115円)	961円(-15円)	200,000円	165,000円(+35,000円)	-----
建築・土木系	875円	855円(+20円)	-----	-----	198,000円	-----
各種ドライバー	740円	-----	-----	228,571円	280,000円(-51,429円)	190,000円(+38,571円)
庫内・仕分け系	791円	830円(-39円)	935円(-144円)	-----	140,000円	-----
医療系	1,058円	1,030円(+28円)	925円(+133円)	183,333円	190,000円(-6,667円)	190,000円(-6,667円)
福祉系	990円	857円(+133円)	963円(+27円)	182,900円	161,000円(+21,900円)	172,500円(+10,400円)
専門職系(講師・美容師等)	995円	1,289円(-294円)	850円(+145円)	162,027円	166,667円(-4,640円)	-----
農林・畜産・漁業	-----	-----	-----	-----	-----	-----
警備	-----	-----	-----	-----	-----	-----
その他	-----	-----	-----	-----	-----	-----
総平均	842円	839円(+3円)	863円(-21円)	182,363円	190,147円(-7,784円)	185,462円(-3,099円)

2-2.雇用形態別平均給与グラフ



2-3.業種別平均月給(正社員・契約社員)(2012年10月度)

業種	平均月給	前月(前月比)	前年同月(前年同月比)
金融・保険・証券	-----	210,000円	-----
コンサルティング・シンクタンク	-----	-----	-----
ソフトウェア・システム開発	-----	-----	-----
通信・インターネット	180,000円	180,000円(0円)	162,857円(+17,143円)
各種製造業	-----	160,000円	-----
商社・卸・流通	210,000円	156,667円(+53,333円)	192,000円(+18,000円)
小売(物販系)	181,429円	178,333円(+3,096円)	154,000円(+27,429円)
医療・福祉	183,160円	170,667円(+12,493円)	175,385円(+7,775円)
運輸・物流・交通	236,364円	241,923円(-5,559円)	190,000円(+46,364円)
住宅・不動産・建築・土木	162,500円	250,000円(-87,500円)	222,500円(-60,000円)
放送・出版・広告・マスコミ・印刷	182,118円	181,882円(+236円)	210,000円(-27,882円)
フードサービス・レジャー各種サービス	176,726円	182,877円(-6,151円)	180,216円(-3,490円)
教育	-----	-----	-----
人材紹介・派遣・業務請負	190,000円	199,684円(-9,684円)	-----
農林・畜産・漁業	-----	-----	-----
警備	-----	-----	-----
その他	-----	-----	-----
総平均	182,363円	190,147円(-7,784円)	185,462円(-3,099円)

調査概要

【測定期間】2012年9月21日～2012年10月20日
【調査対象媒体】
1.「総合求人フリーペーパー 週刊アルパ」「新聞折込求人紙 オリコリアルパ」、及び他社主要求人誌に掲載された求人情報の調査データ及び、全国求人情報協会発表の「求人広告掲載件数集計」データを独自集計
2.求人サイト「インターネット求人サイト e-ARPA」「インターネット求人サイト e-ATTA」に掲載された求人情報及び、全国求人情報協会発表の「求人広告掲載件数」
【調査対象エリア】福岡県
【調査データについて】
各表においては調査不能ない該当案件が無い場合は横線(-----)を表示しています。

【株式会社KG情報について】

調査・情報サービス、有料職業紹介事業 《インターネット》求人・住宅・結婚・クーポン等のサイト運営

《情報誌》総合求人フリーペーパー「アルパ」、正社員専門求人フリーペーパー「アツタ」、新聞折込求人紙「オリコリアルパ」、住宅情報誌「ステップハウス」、ブライダル情報誌「ウェディングスタイル」、釣り情報誌「レジャーフィッシング」、クーポンインフリーペーパー「イーノ」、他各種情報誌、ムック誌、書籍

【本件に関するお問合せ先】

KG情報

〒700-0976 岡山県岡山市北区辰巳20-113

株式会社KG情報 広報担当・林 広美

tel.086-241-6101 fax.086-241-6061

http://www.kg-net.co.jp

数値から見る大分県の求人動向

職種別平均時給は772円、月給17万5193円。時給・月給ともに前月を下回った。前年同月比は時給は3円減、月給は1万699円増となった。求人広告掲載件数は前月比43件増、前年同月比714件増となった。

株式会社KG情報（管理本部：岡山市北区辰巳、代表取締役社長 益田武美）が発行・運営する求人情報サービス（フリーペーパーアルパ、オリコミアルパ、e-ARPA、e-ATTA）で取り扱った求人広告掲載件数推移及び正社員（契約社員含む）・アルバイト給与について集計しましたのでお知らせ致します。

【大分県の求人広告件数、及び平均給与について（2012年10月度）】

【求人広告件数について】

9月の有効求人倍率（季節調整値）は0.74倍。前月と比べ0.02ポイント下回り、正社員の有効求人倍率は0.49倍と前月と比べ0.03ポイント上回りました。求人広告掲載件数集計結果を見ると、県全体で4682件（WEBを除く）。前月比+0.9%、前年同月比+18.0%となっております。

【平均給与について】

職種別平均月給（正・契約社員）は、17万5193円（前月17万9324円）、時給は772円（前月809円）となり、月給では4131円減少し、時給は37円減少しました。職種別時給ではオフィスワーク系等で減少、専門職系（講師・美容師等）等で増加となっております。業種別では、運輸・物流・交通（3333円増）等で増加。放送・出版・広告・マスコミ・印刷（2222円減）等で減少しました。

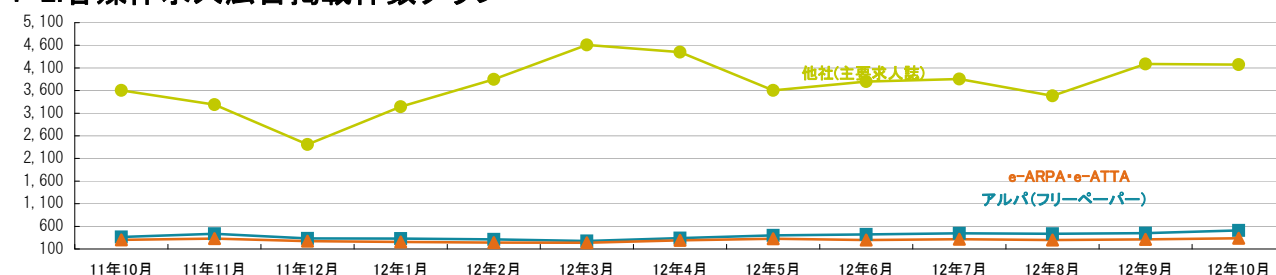
1-1. 求人広告掲載件数（2012年10月度）

(件)

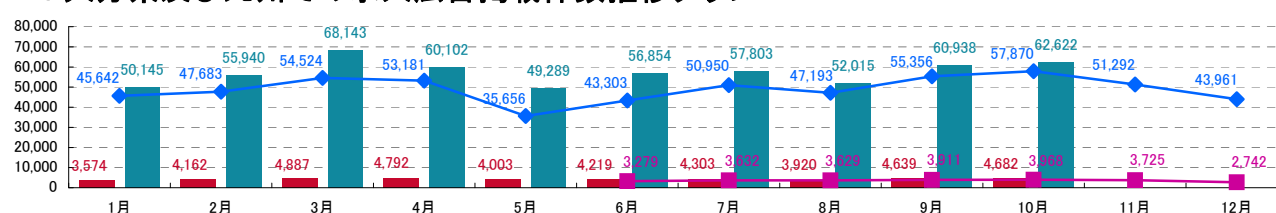
媒体	掲載件数	前月(前月比)	前年同月(前年同月比)
アルパ(フリーペーパー) ※注1	509	450 (+59)	364 (+145)
e-ARPA・e-ATTA(WEB) ※注1	338	313 (+25)	303 (+35)
他社(主要求人誌) ※注1	4,173	4,189 (-16)	3,604 (+569)
大分県合計(WEBは除く) ※注1	4,682	4,639 (+43)	3,968 (+714)
九州合計(WEBは除く) ※注2	62,622	60,938 (+1,684)	57,870 (+4,752)

※横線は調査不能ない該当事件が無い場合です。 ※注1. 数値は弊社集計の2012年10月分データから4週分の掲載件数となります。 ※注2. 全国求人情報協会発表 10月度掲載件数

1-2. 各媒体求人広告掲載件数グラフ



1-3. 大分県及び九州での求人広告掲載件数推移グラフ



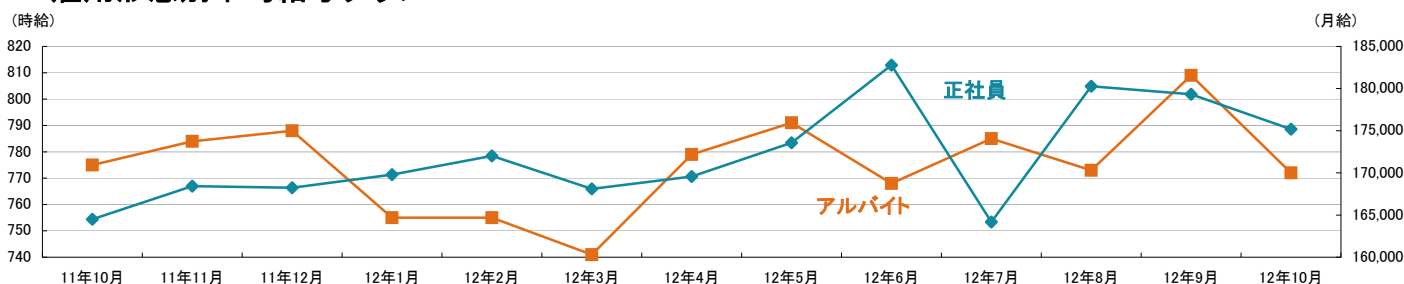
※大分県合計・九州合計ともに、WEBの掲載数は除く
※大分県合計は弊社集計データから各月4週分の掲載件数 ※九州合計は全国求人情報協会発表データによる

■ 2012年大分県 ■ 2012年九州
— 2011年大分県 — 2011年九州

2-1.雇用形態・職種別平均給与表(2012年10月度)

職種	アルバイト・パート・派遣			正社員・契約社員		
	平均時給	前月(前月比)	前年同月(前年同月比)	平均月給	前月(前月比)	前年同月(前年同月比)
オフィスワーク系	769円	858円 (-89円)	690円 (+79円)	160,000円	158,750円 (+1,250円)	-----
クリエイティブ系	700円	700円 (0円)	1,275円 (-575円)	-----	-----	-----
ソフトウェア・ネットワーク系	-----	-----	-----	150,000円	170,000円 (-20,000円)	150,000円 (0円)
営業系	700円	700円 (0円)	-----	185,625円	201,852円 (-16,227円)	196,533円 (-10,908円)
販売(物販系)	804円	830円 (-26円)	742円 (+62円)	162,000円	-----	171,368円 (-9,368円)
各種サービス(フード系を除く)	809円	865円 (-56円)	845円 (-36円)	152,533円	155,714円 (-3,181円)	180,000円 (-27,467円)
フードサービス系	754円	770円 (-16円)	734円 (+20円)	166,429円	167,791円 (-1,362円)	148,182円 (+18,247円)
製造・オペレーション系	-----	-----	1,194円	-----	-----	183,000円
建築・土木系	-----	-----	-----	200,000円	200,000円 (0円)	-----
各種ドライバー	-----	-----	730円	240,000円	230,000円 (+10,000円)	-----
庫内・仕分け系	761円	756円 (+5円)	787円 (-26円)	-----	-----	-----
医療系	-----	-----	-----	-----	-----	-----
福祉系	1,000円	-----	-----	-----	250,000円	-----
専門職系(講師・美容師等)	1,417円	1,230円 (+187円)	830円 (+587円)	210,222円	250,000円 (-39,778円)	135,000円 (+75,222円)
農林・畜産・漁業	-----	-----	-----	-----	-----	-----
警備	-----	-----	-----	-----	-----	-----
その他	-----	-----	680円	-----	-----	-----
総平均	772円	809円 (-37円)	775円 (-3円)	175,193円	179,324円 (-4,131円)	164,494円 (+10,699円)

2-2.雇用形態別平均給与とグラフ



2-3.業種別平均月給(正社員・契約社員)(2012年10月度)

業種	平均月給	前月(前月比)	前年同月(前年同月比)
金融・保険・証券	-----	170,000円	163,333円
コンサルティング・シンクタンク	-----	-----	-----
ソフトウェア・システム開発	-----	-----	-----
通信・インターネット	170,000円	170,000円 (0円)	170,000円 (0円)
各種製造業	-----	-----	-----
商社・卸・流通	-----	130,000円	180,000円
小売(物販系)	162,000円	-----	171,368円 (-9,368円)
医療・福祉	-----	-----	-----
運輸・物流・交通	220,000円	216,667円 (+3,333円)	-----
住宅・不動産・建築・土木	176,500円	231,875円 (-55,375円)	-----
放送・出版・広告・マスコミ・印刷	180,000円	182,222円 (-2,222円)	210,503円 (-30,503円)
フードサービス・レジャー各種サービス	170,885円	169,412円 (+1,473円)	146,757円 (+24,128円)
教育	-----	-----	-----
人材紹介・派遣・業務請負	-----	-----	183,000円
農林・畜産・漁業	-----	-----	-----
警備	-----	-----	-----
その他	-----	-----	-----
総平均	175,193円	179,324円 (-4,131円)	164,494円 (+10,699円)

調査概要

【測定期間】2012年9月21日～2012年10月20日
【調査対象媒体】
1.「総合求人フリーペーパー 週刊アルパ」及び他社主要求人誌に掲載された求人情報の調査データ及び、全国求人情報協会発表の「求人広告掲載件数集計」データを独自集計
2.求人サイト「インターネット求人サイト e-ARPA」「インターネット求人サイト e-ATTA」に掲載された求人情報及び、全国求人情報協会発表の「求人広告掲載件数」
【調査対象エリア】大分県
【調査データについて】
各表においては調査不能ないし該当案件が無い場合は横線(-----)を表示しています。

【株式会社KG情報について】

調査・情報サービス、有料職業紹介事業 <インターネット>求人・住宅・結婚・クーポン等のサイト運営
<情報誌>総合求人フリーペーパー「アルパ」、正社員専門求人フリーペーパー「アッタ」、新聞折込求人紙「オリコミアルパ」、住宅情報誌「ステップハウス」、ブライダル情報誌「ウェディングスタイル」、釣り情報誌「レジャーフィッシング」、クーポンインフリーペーパー「イーノ」、他各種情報誌、ムック誌、書籍

【本件に関するお問合せ先】

KG情報

〒700-0976 岡山県岡山市北区辰巳20-113
株式会社KG情報 広報担当・林 広美
tel.086-241-6101 fax.086-241-6061
http://www.kg-net.co.jp

【ニュースリリースの定期配信内容について】

株式会社KG情報では、現在配信している求人広告掲載件数及び平均給与のほかに、以下のような情報の配信が可能です。詳細につきましては弊社広報までお問合せ下さい。

○求人広告掲載件数(月次・年次配信)

【調査エリア、及び概要】

岡山県・広島県・香川県・愛媛県・徳島県・高知県、中四国地域全体、兵庫県、福岡県、大分県

◆各県と中四国地域、中四国地域と全国、それぞれの掲載件数の推移を比較し、地域毎の求人広告掲載数の動向を分かりやすくお伝えできます。

【配信可能な内容】

●求人広告掲載件数

… 弊社メディア（フリーペーパー・折込み・WEB）、及び他社（主要求人誌）の掲載件数

◆各県単位、及び中四国地域全体での推移との比較 ◆中四国地域、及び全国での推移との比較

●種別（媒体・WEB）ごとの求人広告掲載件数

… 弊社メディア（フリーペーパー・折込み・WEB）、及び他社（主要求人誌）の掲載件数

◆各県単位、及び中四国地域全体での推移との比較 ◆中四国地域、及び全国での推移との比較

●中四国地域の求人広告掲載件数（有料誌・フリーペーパー・折込み）

… 弊社メディア（フリーペーパー・折込み・WEB）と他社（主要求人誌）の掲載件数

◆中四国地域の推移と全国での求人広告掲載件数の推移との比較

●全国の求人広告掲載件数（有料誌・フリーペーパー・折込み・WEB）

… 全求協発表の媒体（有料誌・フリーペーパー・折込み・WEB）の掲載件数

○平均給与(月次・年次配信)

【調査エリア、及び概要】

岡山県・広島県・香川県・愛媛県・徳島県・高知県、中四国地域全体、兵庫県、福岡県、大分県

◆高給与職種ランキングBEST5、高給与業界ランキングBEST5などを正社員・アルバイト別に配信することも可能です。

【配信可能な内容】

●雇用形態別平均給与 … 雇用形態別の時給・日給・月給、それぞれの平均給与

●職種別平均給与 … 職種別の時給・日給・月給、それぞれの平均給与 ※雇用形態別でさらに細分化可能

●業種別平均給与 … 業種別の時給・日給・月給、それぞれの平均給与 ※雇用形態別でさらに細分化可能

○WEB(e-ARPA・e-ATTA)

【調査概要】

e-ARPA・e-ATTAにおける詳細なアクセス状況、応募者動向の調査、及び検索ワードからWEBでのお仕事探しの動向を分かりやすくお伝えできます。

【配信可能な内容】

●WEBアクセス状況

… e-ARPA・e-ATTAの各県トップのページビュー数（日次）

… 人気職種のアクセスランキング（日次）

◆e-ARPA・e-ATTAに掲載の職種の人気ランキングをTOP100まで表示

… 職種検索ランキング（月次）

◆職種分類別にアクセス数を表示

… 業種検索ランキング（月次）

◆業種分類別にアクセス数を表示

… 勤務地検索ランキング（月次）

◆勤務地エリア別にアクセス数を表示

… 雇用形態検索ランキング（月次）

◆雇用形態別にアクセス数を表示

●応募者動向（日次・月次）

… 応募者の性別比率・年齢層比率・応募端末（PC・携帯端末）

◆WEBを使用する応募者のターゲット動向、及び応募手段について表示

… 人気応募職種ランキング・人気応募業界ランキング

●検索ワードランキング

… 検索エンジンからの検索ワードランキング（月次）

… e-ARPA・e-ATTA内（一発検索）での検索ワードランキング（日次・月次）

【株式会社KG情報について】

調査・情報サービス、有料職業紹介事業 《インターネット》求人・住宅・結婚・クーポン等のサイト運営

《情報誌》総合求人フリーペーパー「アルパ」、正社員専門求人フリーペーパー「アッタ」、新聞折込求人紙「オリコミ アルパ」、住宅情報誌「ステップハウス」、プライダル情報誌「ウェディングスタイル」、釣り情報誌「レジャーフィッシング」、クーポンインフリーペーパー「イーノ」、他各種情報誌、ムック誌、書籍

【本件に関するお問合せ先】



〒700-0976 岡山県岡山市北区辰巳20-113

株式会社KG情報 広報担当・林 広美

tel.086-241-6101 fax.086-241-6061

http://www.kg-net.co.jp