

数値から見る岡山県の求人動向

職種別平均時給は989円、月給19万9435円。時給・月給ともに前月を上回った。前年同月比は時給は13円増、月給は3635円増となった。求人広告掲載件数は前月比1306件増、前年同月比142件減となった。

株式会社KG情報（管理本部：岡山市北区辰巳、代表取締役社長 益田武美）が発行・運営する求人情報サービス（フリーペーパーアルパ、オリコミアルパ、e-ARPA、e-ATTA）で取り扱った求人広告掲載件数推移及び正社員（契約社員含む）・アルバイト給与について集計しましたのでお知らせ致します。

【岡山県の求人広告件数、及び平均給与について（2012年9月度）】

【求人広告件数について】

8月の有効求人倍率（季節調整値）は1.11倍。前月と比べ0.01ポイント上回り、正社員の有効求人倍率は0.63倍と前月と比べ0.02ポイント上回りました。求人広告掲載件数集計結果を見ると、県全体で6710件（WEBを除く）。前月比+24.2%、前年同月比-2.1%となっております。

【平均給与について】

職種別平均月給（正・契約社員）は、19万9435円（前月19万2825円）、時給は989円（前月832円）となり、月給では6610円増加し、時給は157円増加しました。職種別時給では専門職系（講師・美容師等）、オフィスワーク系等で減少、営業系、医療系等で増加となっております。業種別では、警備（2万6267円増）、教育（2万6000円増）、住宅・不動産・建築・土木（1万4151円増）、各種製造業（1万3056円増）等で増加。人材紹介・派遣・業務請負（816円減）で減少しました。

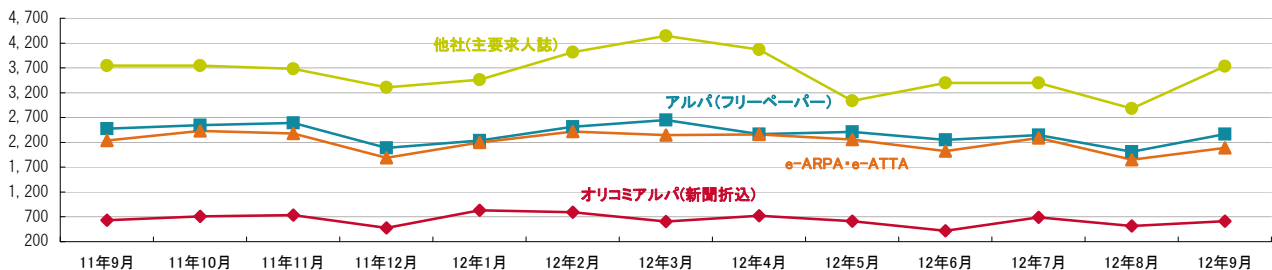
1-1. 求人広告掲載件数（2012年9月度）

(件)

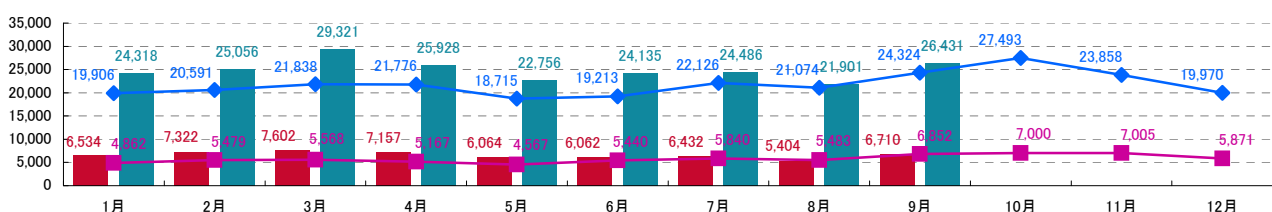
媒体	掲載件数	前月(前月比)	前年同月(前年同月比)
アルパ(フリーペーパー) ※注1	2,369	2,012 (+357)	2,475 (-106)
オリコミアルパ(新聞折込) ※注1	611	513 (+98)	630 (-19)
e-ARPA・e-ATTA(WEB) ※注1	2,087	1,852 (+235)	2,238 (-151)
他社(主要求人誌) ※注1	3,730	2,879 (+851)	3,747 (-17)
岡山県合計(WEBは除く) ※注1	6,710	5,404 (+1,306)	6,852 (-142)
中四国合計(WEBは除く) ※注2	26,431	21,901 (+4,530)	24,324 (+2,107)

※横線は調査不能ないし該当案件が無い場合です。 ※注1.数値は弊社集計の2012年9月分データから4週分の掲載件数となります。 ※注2.全国求人情報協会発表 9月度掲載件数

1-2. 各媒体求人広告掲載件数グラフ



1-3. 岡山県及び中四国での求人広告掲載件数推移グラフ



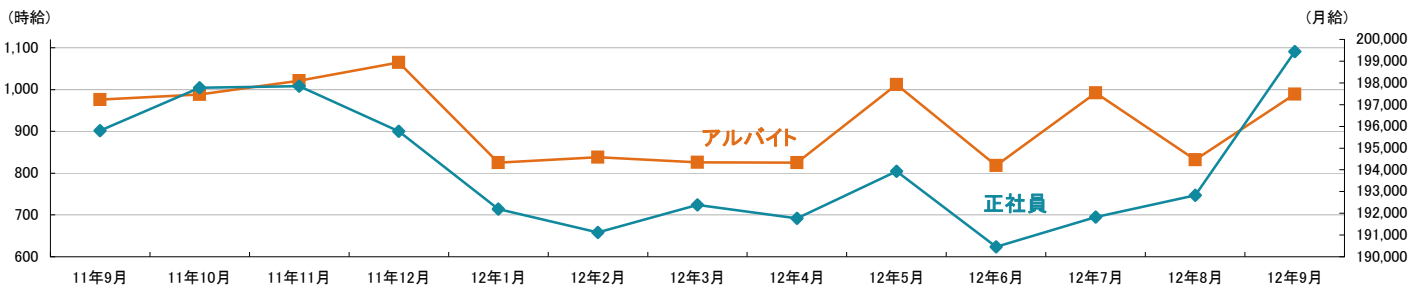
※岡山県合計・中四国合計ともに、WEBの掲載数は除く
※岡山県合計は弊社集計データから各月4週分の掲載件数 ※中四国合計は全国求人情報協会発表データによる

■ 2012年岡山県 ■ 2012年中四国
◆ 2011年岡山県 ◆ 2011年中四国

2-1.雇用形態・職種別平均給与表(2012年9月度)

職種	アルバイト・パート・派遣			正社員・契約社員		
	平均時給	前月(前月比)	前年同月(前年同月比)	平均月給	前月(前月比)	前年同月(前年同月比)
オフィスワーク系	999円	1,081円 (-82円)	1,025円 (-26円)	196,339円	203,866円 (-7,527円)	202,170円 (-5,831円)
クリエイティブ系	822円	877円 (-55円)	880円 (-58円)	198,571円	181,818円 (+16,753円)	210,000円 (-11,429円)
ソフトウェア・ネットワーク系	700円	700円 (0円)	1,200円 (-500円)	176,667円	168,571円 (+8,096円)	180,000円 (-3,333円)
営業系	1,150円	971円 (+179円)	1,085円 (+65円)	196,343円	192,894円 (+3,449円)	197,316円 (-973円)
販売(物販系)	775円	807円 (-32円)	816円 (-41円)	181,955円	164,588円 (+17,367円)	186,017円 (-4,062円)
各種サービス(フード系を除く)	1,290円	1,300円 (-10円)	1,194円 (+96円)	202,889円	201,804円 (+1,085円)	189,651円 (+13,238円)
フードサービス系	820円	875円 (-55円)	785円 (+35円)	194,876円	191,351円 (+3,525円)	190,132円 (+4,744円)
製造・オペレーション系	995円	1,010円 (-15円)	1,016円 (-21円)	180,833円	177,027円 (+3,806円)	190,140円 (-9,307円)
建築・土木系	800円	800円 (0円)	1,100円 (-300円)	205,846円	180,000円 (+25,846円)	180,000円 (+25,846円)
各種ドライバー	918円	920円 (-2円)	904円 (+14円)	223,312円	221,693円 (+1,619円)	219,750円 (+3,562円)
庫内・仕分け系	856円	847円 (+9円)	853円 (+3円)	158,333円	-----	230,000円 (-71,667円)
医療系	1,022円	954円 (+68円)	1,104円 (-82円)	215,333円	201,321円 (+14,012円)	228,021円 (-12,688円)
福祉系	973円	975円 (-2円)	1,014円 (-41円)	181,367円	178,950円 (+2,417円)	179,248円 (+2,119円)
専門職系(講師・美容師等)	1,105円	1,201円 (-96円)	1,223円 (-118円)	206,383円	197,500円 (+8,883円)	211,250円 (-4,867円)
農林・畜産・漁業	2,000円	-----	800円 (+1,200円)	-----	-----	-----
警備	949円	910円 (+39円)	810円 (+139円)	180,600円	154,333円 (+26,267円)	-----
その他	1,938円	2,000円 (-62円)	1,333円 (+605円)	250,000円	240,000円 (+10,000円)	240,000円 (+10,000円)
総平均	989円	832円 (+157円)	976円 (+13円)	199,435円	192,825円 (+6,610円)	195,800円 (+3,635円)

2-2.雇用形態別平均給与グラフ



2-3.業種別平均月給(正社員・契約社員)(2012年9月度)

業種	平均月給	前月(前月比)	前年同月(前年同月比)
金融・保険・証券	153,333円	-----	150,000円 (+3,333円)
コンサルティング・シンクタンク	270,000円	265,000円 (+5,000円)	250,000円 (+20,000円)
ソフトウェア・システム開発	-----	160,000円	172,500円
通信・インターネット	181,111円	176,540円 (+4,571円)	179,429円 (+1,682円)
各種製造業	177,500円	164,444円 (+13,056円)	147,250円 (+30,250円)
商社・卸・流通	201,538円	195,210円 (+6,328円)	179,110円 (+22,428円)
小売(物販系)	165,142円	164,486円 (+656円)	182,961円 (-17,819円)
医療・福祉	188,267円	184,089円 (+4,178円)	196,846円 (-8,579円)
運輸・物流・交通	221,707円	221,664円 (+43円)	227,389円 (-5,682円)
住宅・不動産・建築・土木	203,204円	189,053円 (+14,151円)	186,806円 (+16,398円)
放送・出版・広告・マスコミ・印刷	181,832円	176,042円 (+5,790円)	200,000円 (-18,168円)
フードサービス・レジャー各種サービス	204,676円	201,255円 (+3,421円)	192,266円 (+12,410円)
教育	188,000円	162,000円 (+26,000円)	210,000円 (-22,000円)
人材紹介・派遣・業務請負	204,731円	205,547円 (-816円)	201,708円 (+3,023円)
農林・畜産・漁業	-----	-----	-----
警備	180,600円	154,333円 (+26,267円)	200,000円 (-19,400円)
その他	261,200円	252,667円 (+8,533円)	249,667円 (+11,533円)
総平均	199,435円	192,825円 (+6,610円)	195,800円 (+3,635円)

調査概要

【測定期間】2012年8月21日～2012年9月20日

【調査対象媒体】

1.「総合求人フリーペーパー 週刊アルパ」「新聞折込求人紙 オリコミアルパ」、及び他社主要求人誌に掲載された求人情報の調査データ及び、全国求人情報協会発表の「求人広告掲載件数集計」データを独自集計
2.求人サイト「インターネット求人サイト e-ARPA」「インターネット求人サイト e-ATTA」に掲載された求人情報及び、全国求人情報協会発表の「求人広告掲載件数」

【調査対象エリア】岡山県

【調査データについて】

各表においては調査不能ないし該当案件が無い場合は横線(-----)を表示しています。

【株式会社KG情報について】

調査・情報サービス、有料職業紹介事業 <<インターネット>>求人・住宅・結婚・クーポン等のサイト運営

<<情報誌>>総合求人フリーペーパー「アルパ」、正社員専門求人フリーペーパー「アッタ」、新聞折込求人紙「オリコミアルパ」、住宅情報誌「ステップハウス」、フライダール情報誌「ウェディングスタイル」、釣り情報誌「レジャーフィッシング」、クーポンインフリーペーパー「イーノ」、他各種情報誌、ムック誌、書籍

【本件に関するお問合せ先】

KG情報

〒700-0976 岡山県岡山市北区辰巳20-113

株式会社KG情報 広報担当・林 広美

tel.086-241-6101 fax.086-241-6061

http://www.kg-net.co.jp

数値から見る広島県の求人動向

職種別平均時給は898円、月給18万9780円。時給・月給ともに前月を上回った。前年同月比は時給は6円増、月給は2753円減となった。求人広告掲載件数は前月比1722件増、前年同月比1794件増となった。

株式会社KG情報（管理本部：岡山市北区辰巳、代表取締役社長 益田武美）が発行・運営する求人情報サービス（フリーペーパーアルパ、オリコミアルパ、e-ARPA、e-ATTA）で取り扱った求人広告掲載件数推移及び正社員（契約社員含む）・アルバイト給与について集計しましたのでお知らせ致します。

【広島県の求人広告件数、及び平均給与について（2012年9月度）】

【求人広告件数について】

8月の有効求人倍率（季節調整値）は0.87倍。前月と比べ0.01ポイント下回り、正社員の有効求人倍率は0.55倍と前月と比べ0.03ポイント上回りました。求人広告掲載件数集計結果を見ると、県全体で8926件（WEBを除く）。前月比+23.9%、前年同月比+25.2%となっております。

【平均給与について】

職種別平均月給（正・契約社員）は、18万9780円（前月18万9379円）、時給は898円（前月855円）となり、月給では401円増加し、時給は43円増加しました。職種別時給では警備等で減少、医療系、営業系等で増加となっています。業種別では、住宅・不動産・建築・土木（1万3429円増）等で増加。人材紹介・派遣・業務請負（1万4087円減）、通信・インターネット（1万405円減）、商社・卸・流通（9338円減）等で減少しました。

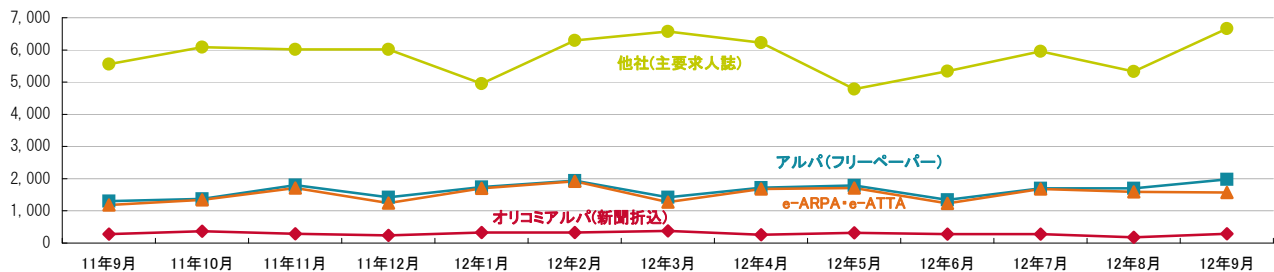
1-1.求人広告掲載件数（2012年9月度）

(件)

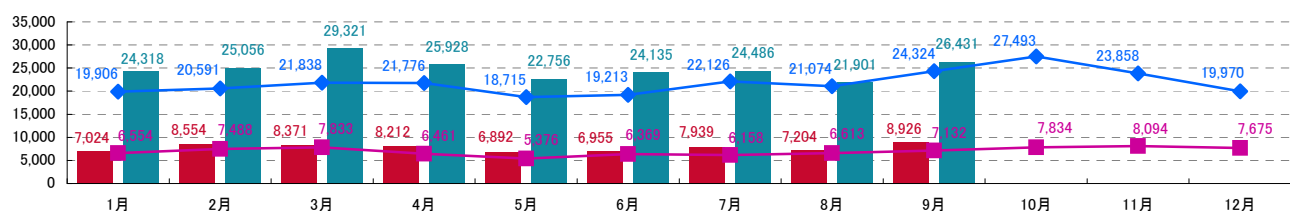
媒体	掲載件数	前月(前月比)	前年同月(前年同月比)
アルパ(フリーペーパー) ※注1	1,976	1,697 (+279)	1,303 (+673)
オリコミアルパ(新聞折込) ※注1	286	179 (+107)	274 (+12)
e-ARPA・e-ATTA(WEB) ※注1	1,573	1,587 (-14)	1,184 (+389)
他社(主要求人誌) ※注1	6,664	5,328 (+1,336)	5,555 (+1,109)
広島県合計(WEBは除く) ※注1	8,926	7,204 (+1,722)	7,132 (+1,794)
中四国合計(WEBは除く) ※注2	26,431	21,901 (+4,530)	24,324 (+2,107)

※横線は調査不能ない該当案件が無い場合です。 ※注1.数値は弊社集計の2012年9月分データから4週分の掲載件数となります。 ※注2.全国求人情報協会発表 9月度掲載件数

1-2.各媒体求人広告掲載件数グラフ



1-3.広島県及び中四国での求人広告掲載件数推移グラフ



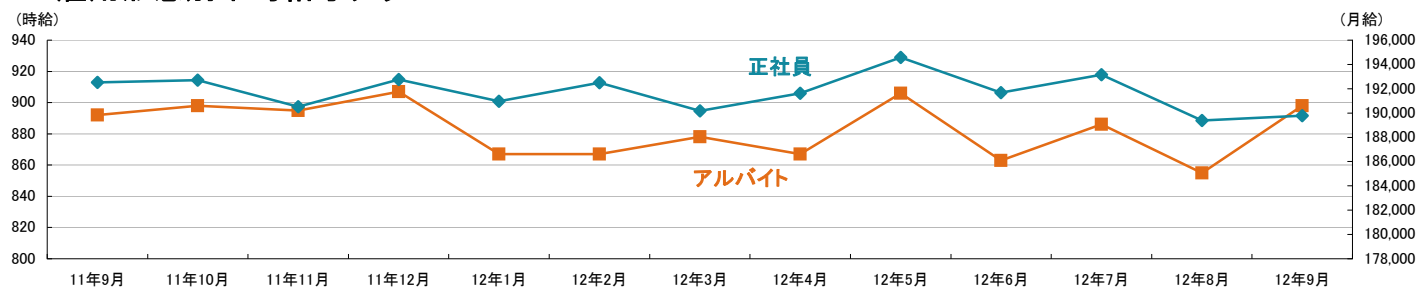
※広島県合計・中四国合計ともに、WEBの掲載数は除く
※広島県合計は弊社集計データから各月4週分の掲載件数 ※中四国合計は全国求人情報協会発表データによる

■ 2012年広島県 ■ 2012年中四国
◆ 2011年広島県 ◆ 2011年中四国

2-1.雇用形態・職種別平均給与表(2012年9月度)

職種	アルバイト・パート・派遣			正社員・契約社員		
	平均時給	前月(前月比)	前年同月(前年同月比)	平均月給	前月(前月比)	前年同月(前年同月比)
オフィスワーク系	915円	946円 (-31円)	895円 (+20円)	177,136円	191,000円 (-13,864円)	156,027円 (+21,109円)
クリエイティブ系	811円	800円 (+11円)	784円 (+27円)	——	190,500円	185,238円
ソフトウェア・ネットワーク系	——	——	800円	156,000円	173,889円 (-17,889円)	200,667円 (-44,667円)
営業系	1,059円	942円 (+117円)	888円 (+171円)	200,924円	198,332円 (+2,592円)	214,038円 (-13,114円)
販売(物販系)	793円	801円 (-8円)	791円 (+2円)	173,838円	170,382円 (+3,456円)	178,325円 (-4,487円)
各種サービス(フード系を除く)	928円	929円 (-1円)	897円 (+31円)	196,257円	198,141円 (-1,884円)	203,326円 (-7,069円)
フードサービス系	838円	838円 (0円)	824円 (+14円)	185,359円	176,505円 (+8,854円)	175,895円 (+9,464円)
製造・オペレーション系	973円	969円 (+4円)	985円 (-12円)	168,989円	192,500円 (-23,511円)	188,500円 (-19,511円)
建築・土木系	1,000円	——	1,000円 (0円)	197,692円	184,800円 (+12,892円)	190,000円 (+7,692円)
各種ドライバー	878円	853円 (+25円)	922円 (-44円)	198,917円	196,606円 (+2,311円)	235,377円 (-36,460円)
庫内・仕分け系	902円	889円 (+13円)	916円 (-14円)	210,000円	201,111円 (+8,889円)	160,000円 (+50,000円)
医療系	1,258円	1,110円 (+148円)	1,303円 (-45円)	193,348円	200,664円 (-7,316円)	196,175円 (-2,827円)
福祉系	989円	975円 (+14円)	976円 (+13円)	167,200円	180,125円 (-12,925円)	181,859円 (-14,659円)
専門職系(講師・美容師等)	989円	1,033円 (-44円)	916円 (+73円)	185,617円	191,196円 (-5,579円)	177,539円 (+8,078円)
農林・畜産・漁業	——	800円	——	——	——	——
警備	860円	927円 (-67円)	1,035円 (-175円)	180,000円	174,600円 (+5,400円)	171,091円 (+8,909円)
その他	1,000円	1,500円 (-500円)	——	270,000円	240,000円 (+30,000円)	240,000円 (+30,000円)
総平均	898円	855円 (+43円)	892円 (+6円)	189,780円	189,379円 (+401円)	192,533円 (-2,753円)

2-2.雇用形態別平均給与とグラフ



2-3.業種別平均月給(正社員・契約社員)(2012年9月度)

業種	平均月給	前月(前月比)	前年同月(前年同月比)
金融・保険・証券	170,000円	——	——
コンサルティング・シンクタンク	——	——	——
ソフトウェア・システム開発	180,000円	180,000円 (0円)	——
通信・インターネット	176,400円	186,805円 (-10,405円)	204,103円 (-27,703円)
各種製造業	183,333円	179,000円 (+4,333円)	164,000円 (+19,333円)
商社・卸・流通	201,250円	210,588円 (-9,338円)	177,562円 (+23,688円)
小売(物販系)	177,378円	172,696円 (+4,682円)	181,661円 (-4,283円)
医療・福祉	183,371円	187,766円 (-4,395円)	185,766円 (-2,395円)
運輸・物流・交通	205,538円	201,086円 (+4,452円)	226,340円 (-20,802円)
住宅・不動産・建築・土木	221,929円	208,500円 (+13,429円)	194,941円 (+26,988円)
放送・出版・広告・マスコミ・印刷	181,463円	181,273円 (+190円)	202,353円 (-20,890円)
フードサービス・レジャー各種サービス	186,805円	188,663円 (-1,858円)	185,598円 (+1,207円)
教育	200,000円	200,000円 (0円)	159,500円 (+40,500円)
人材紹介・派遣・業務請負	188,000円	202,087円 (-14,087円)	195,296円 (-7,296円)
農林・畜産・漁業	——	——	——
警備	180,000円	174,600円 (+5,400円)	171,091円 (+8,909円)
その他	244,615円	232,000円 (+12,615円)	216,000円 (+28,615円)
総平均	189,780円	189,379円 (+401円)	192,533円 (-2,753円)

調査概要

【測定期間】2012年8月21日～2012年9月20日

【調査対象媒体】

1.「総合求人フリーペーパー 週刊アルパ」「新聞折込求人紙 オリコアルパ」、及び他社主要求人誌に掲載された求人情報の調査データ及び、全国求人情報協会発表の「求人広告掲載件数集計」データを独自集計
2.求人サイト「インターネット求人サイト e-ARPA」「インターネット求人サイト e-ATTA」に掲載された求人情報及び、全国求人情報協会発表の「求人広告掲載件数」

【調査対象エリア】広島県

【調査データについて】

各表においては調査不能ないし該当案件が無い場合は横線(——)を表示しています。

【株式会社KG情報について】

調査・情報サービス、有料職業紹介事業 《インターネット》求人・住宅・結婚・クーポン等のサイト運営

《情報誌》総合求人フリーペーパー「アルパ」、正社員専門求人フリーペーパー「アッタ」、新聞折込求人紙「オリコアルパ」、住宅情報誌「ステップハウス」、ブライダル情報誌「ウェディングスタイル」、釣り情報誌「レジャーフィッシング」、クーポンインフリーペーパー「イーノ」、他各種情報誌、ムック誌、書籍

【本件に関するお問合せ先】

KG情報

〒700-0976 岡山県岡山市北区辰巳20-113

株式会社KG情報 広報担当・林 広美

tel.086-241-6101 fax.086-241-6061

http://www.kg-net.co.jp

数値から見る香川県の求人動向

職種別平均時給は927円、月給19万7697円。時給は前月を上回り、月給は下回った。前年同月比は時給は4円増、月給は1969円減となった。求人広告掲載件数は前月比648件増、前年同月比328件増となった。

株式会社KG情報（管理本部：岡山市北区辰巳、代表取締役社長 益田武美）が発行・運営する求人情報サービス（フリーペーパーアルパ、オリコミアルパ、e-ARPA、e-ATTA）で取り扱った求人広告掲載件数推移及び正社員（契約社員含む）・アルバイト給与について集計しましたのでお知らせ致します。

【香川県の求人広告件数、及び平均給与について（2012年9月度）】

【求人広告件数について】

8月の有効求人倍率（季節調整値）は1.10倍。前月と同水準、正社員の有効求人倍率は0.65倍と前月と比べ0.01ポイント上回りました。求人広告掲載件数集計結果を見ると、県全体で2843件（WEBを除く）。前月比+29.5%、前年同月比+13.0%となっております。

【平均給与について】

職種別平均月給（正・契約社員）は、19万7697円（前月20万2585円）、時給は927円（前月869円）となり、月給では4888円減少し、時給は58円増加しました。職種別時給では販売（物販系）等で減少、営業系、建築・土木系、クリエイティブ系等で増加となっております。業種別では、各種製造業（1万3250円増）等で増加。人材紹介・派遣・業務請負（1万9056円減）、フードサービス・レジャー各種サービス（1万2319円減）、小売（物販系）（1万1436円減）、通信・インターネット（9390円減）等で減少しました。

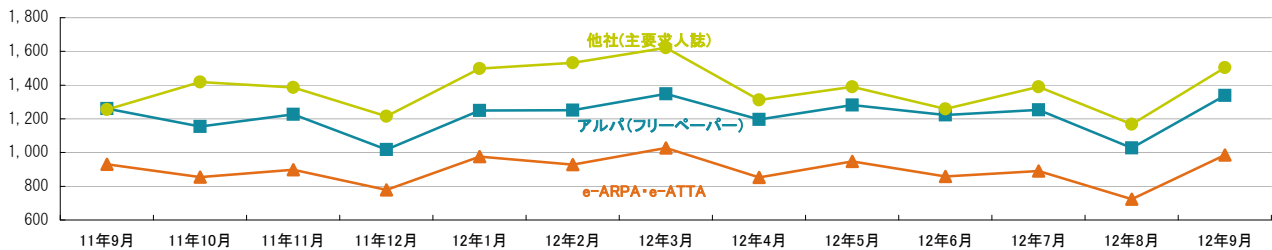
1-1. 求人広告掲載件数（2012年9月度）

(件)

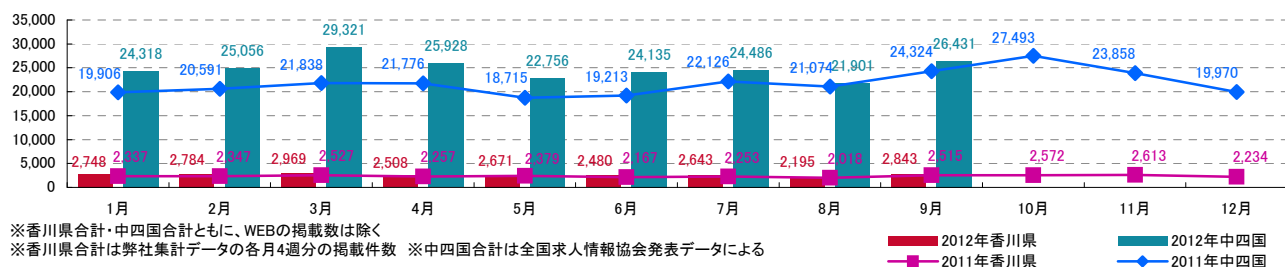
媒体	掲載件数	前月(前月比)	前年同月(前年同月比)
アルパ(フリーペーパー) ※注1	1,339	1,027 (+312)	1,260 (+79)
e-ARPA・e-ATTA(WEB) ※注1	985	724 (+261)	930 (+55)
他社(主要求人誌) ※注1	1,504	1,168 (+336)	1,255 (+249)
香川県合計(WEBは除く) ※注1	2,843	2,195 (+648)	2,515 (+328)
中四国合計(WEBは除く) ※注2	26,431	21,901 (+4,530)	24,324 (+2,107)

※横線は調査不能ない該当事件が無い場合です。 ※注1. 数値は弊社集計の2012年9月分データから4週分の掲載件数となります。 ※注2. 全国求人情報協会発表 9月度掲載件数

1-2. 各媒体求人広告掲載件数グラフ



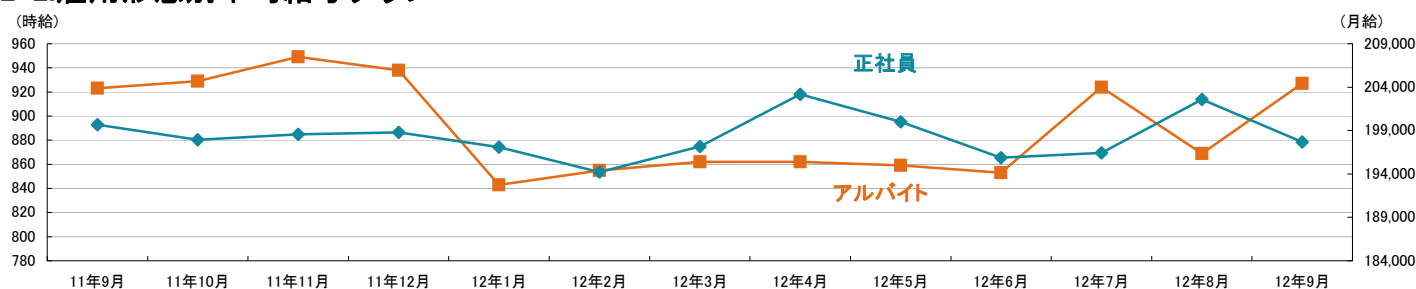
1-3. 香川県及び中四国での求人広告掲載件数推移グラフ



2-1.雇用形態・職種別平均給与表(2012年9月度)

職種	アルバイト・パート・派遣			正社員・契約社員		
	平均時給	前月(前月比)	前年同月(前年同月比)	平均月給	前月(前月比)	前年同月(前年同月比)
オフィスワーク系	1,020円	1,015円(+5円)	907円(+113円)	175,000円	175,333円(-333円)	168,909円(+6,091円)
クリエイティブ系	973円	893円(+80円)	880円(+93円)	184,286円	191,429円(-7,143円)	182,111円(+2,175円)
ソフトウェア・ネットワーク系	——	930円	——	150,000円	150,000円(0円)	150,000円(0円)
営業系	1,428円	1,125円(+303円)	1,175円(+253円)	196,581円	201,760円(-5,179円)	201,227円(-4,646円)
販売(物販系)	811円	851円(-40円)	823円(-12円)	176,111円	184,712円(-8,601円)	178,330円(-2,219円)
各種サービス(フード系を除く)	983円	1,018円(-35円)	977円(+6円)	190,702円	200,333円(-9,631円)	188,098円(+2,604円)
フードサービス系	833円	820円(+13円)	859円(-26円)	197,373円	205,256円(-7,883円)	180,000円(+17,373円)
製造・オペレーション系	981円	971円(+10円)	1,026円(-45円)	175,375円	178,125円(-2,750円)	183,655円(-8,280円)
建築・土木系	1,000円	700円(+300円)	——	195,000円	205,833円(-10,833円)	210,000円(-15,000円)
各種ドライバー	860円	847円(+13円)	836円(+24円)	229,943円	233,907円(-3,964円)	243,603円(-13,660円)
庫内・仕分け系	871円	861円(+10円)	895円(-24円)	210,667円	208,000円(+2,667円)	250,000円(-39,333円)
医療系	——	818円	1,075円	203,313円	224,533円(-21,220円)	225,542円(-2,229円)
福祉系	934円	936円(-2円)	1,052円(-118円)	181,200円	181,244円(-44円)	181,412円(-212円)
専門職系(講師・美容師等)	1,242円	1,213円(+29円)	1,061円(+181円)	188,739円	209,500円(-20,761円)	210,175円(-21,436円)
農林・畜産・漁業	——	——	——	——	——	——
警備	——	——	——	——	——	——
その他	——	——	800円	——	——	——
総平均	927円	869円(+58円)	923円(+4円)	197,697円	202,585円(-4,888円)	199,666円(-1,969円)

2-2.雇用形態別平均給与グラフ



2-3.業種別平均月給(正社員・契約社員)(2012年9月度)

業種	平均月給	前月(前月比)	前年同月(前年同月比)
金融・保険・証券	——	——	173,333円
コンサルティング・シンクタンク	——	——	——
ソフトウェア・システム開発	——	——	——
通信・インターネット	172,727円	182,117円(-9,390円)	177,100円(-4,373円)
各種製造業	189,250円	176,000円(+13,250円)	185,000円(+4,250円)
商社・卸・流通	187,273円	187,950円(-677円)	208,325円(-21,052円)
小売(物販系)	179,500円	190,936円(-11,436円)	187,805円(-8,305円)
医療・福祉	199,279円	197,400円(+1,879円)	205,386円(-6,107円)
運輸・物流・交通	232,227円	230,378円(+1,849円)	227,586円(+4,641円)
住宅・不動産・建築・土木	206,673円	213,895円(-7,222円)	202,727円(+3,946円)
放送・出版・広告・マスコミ・印刷	185,566円	185,566円(0円)	206,253円(-20,687円)
フードサービス・レジャー各種サービス	194,255円	206,574円(-12,319円)	193,360円(+895円)
教育	197,000円	——	200,000円(-3,000円)
人材紹介・派遣・業務請負	171,111円	190,167円(-19,056円)	194,556円(-23,445円)
農林・畜産・漁業	——	——	——
警備	——	——	175,000円
その他	——	——	198,333円
総平均	197,697円	202,585円(-4,888円)	199,666円(-1,969円)

調査概要

【測定期間】2012年8月21日～2012年9月20日
【調査対象媒体】
1.「総合求人フリーペーパー 週刊アルパ」及び他社主要求人誌に掲載された求人情報の調査データ及び、全国求人情報協会発表の「求人広告掲載件数集計」データを基に独自集計
2.求人サイト「インターネット求人サイト e-ARPA」「インターネット求人サイト e-ATTA」に掲載された求人情報及び、全国求人情報協会発表の「求人広告掲載件数」
【調査対象エリア】香川県
【調査データについて】
各表においては調査不能ないし該当案件が無い場合は横線(——)を表示しています。

【株式会社KG情報について】

調査・情報サービス、有料職業紹介事業 《インターネット》求人・住宅・結婚・クーポン等のサイト運営
《情報誌》総合求人フリーペーパー「アルパ」、正社員専門求人フリーペーパー「アッタ」、新聞折込求人紙「オリコミアルパ」、住宅情報誌「ステップハウス」、ブライダル情報誌「ウェディングスタイル」、釣り情報誌「レジャーフィッシング」、クーポンインフリーペーパー「イーノ」、他各種情報誌、ムック誌、書籍

【本件に関するお問合せ先】

KG情報

〒700-0976 岡山県岡山市北区辰巳20-113
株式会社KG情報 広報担当・林 広美
tel.086-241-6101 fax.086-241-6061
http://www.kg-net.co.jp

数値から見る愛媛県の求人動向

職種別平均時給は755円、月給17万8389円。時給・月給ともに前月を下回った。前年同月比は時給は10円減、月給は3057円減となった。求人広告掲載件数は前月比518件増、前年同月比174件減となった。

株式会社KG情報（管理本部：岡山市北区辰巳、代表取締役社長 益田武美）が発行・運営する求人情報サービス（フリーペーパーアルパ、オリコミアルパ、e-ARPA、e-ATTA）で取り扱った求人広告掲載件数推移及び正社員（契約社員含む）・アルバイト給与について集計しましたのでお知らせ致します。

【愛媛県の求人広告件数、及び平均給与について（2012年9月度）】

【求人広告件数について】

8月の有効求人倍率（季節調整値）は0.83倍。前月と比べ0.02ポイント上回り、正社員の有効求人倍率は0.47倍と前月と比べ0.02ポイント上回りました。求人広告掲載件数集計結果を見ると、県全体で4482件（WEBを除く）。前月比+13.1%、前年同月比-3.7%となっております。

【平均給与について】

職種別平均月給（正・契約社員）は、17万8389円（前月19万1003円）、時給は755円（前月762円）となり、月給では1万2614円減少し、時給は7円減少しました。職種別時給では専門職系（講師・美容師等）等で減少、オフィスワーク系等で増加となっています。業種別では、放送・出版・広告・マスコミ・印刷（1409円増）等で増加。フードサービス・レジャー各種サービス（2万1006円減）、住宅・不動産・建築・土木（1万3850円減）等で減少しました。

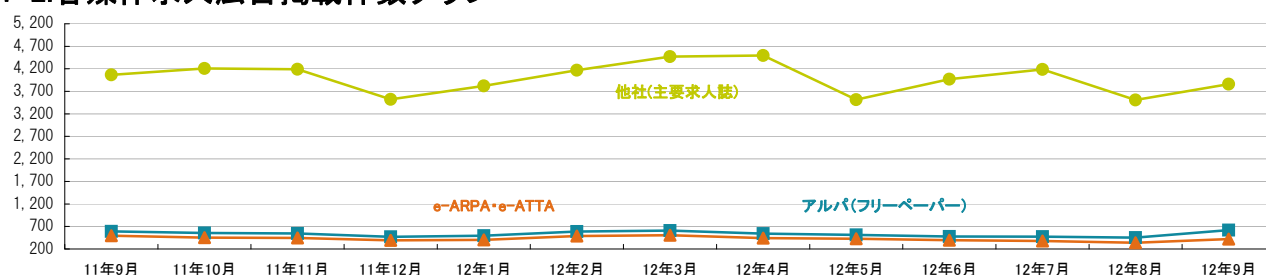
1-1. 求人広告掲載件数（2012年9月度）

(件)

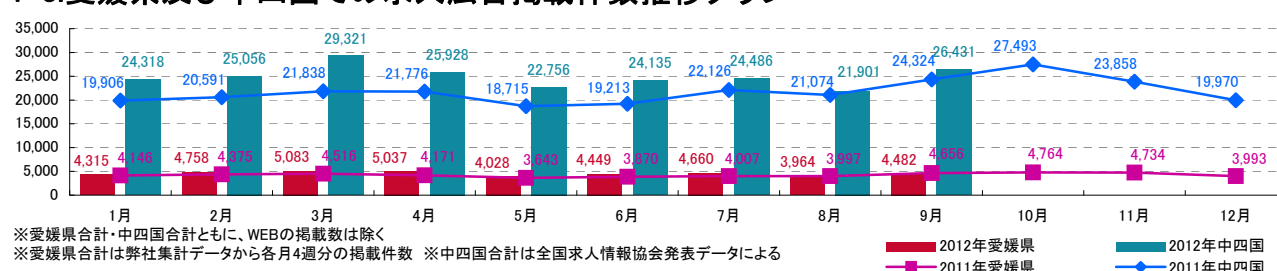
媒体	掲載件数	前月(前月比)	前年同月(前年同月比)
アルパ(フリーペーパー) ※注1	620	454 (+166)	590 (+30)
e-ARPA・e-ATTA(WEB) ※注1	421	340 (+81)	496 (-75)
他社(主要求人誌) ※注1	3,862	3,510 (+352)	4,066 (-204)
愛媛県合計(WEBは除く) ※注1	4,482	3,964 (+518)	4,656 (-174)
中四国合計(WEBは除く) ※注2	26,431	21,901 (+4,530)	24,324 (+2,107)

※横線は調査不能ないし該当案件が無い場合です。 ※注1. 数値は弊社集計の2012年9月分データから4週分の掲載件数となります。 ※注2. 全国求人情報協会発表 9月度掲載件数

1-2. 各媒体求人広告掲載件数グラフ



1-3. 愛媛県及び中四国での求人広告掲載件数推移グラフ



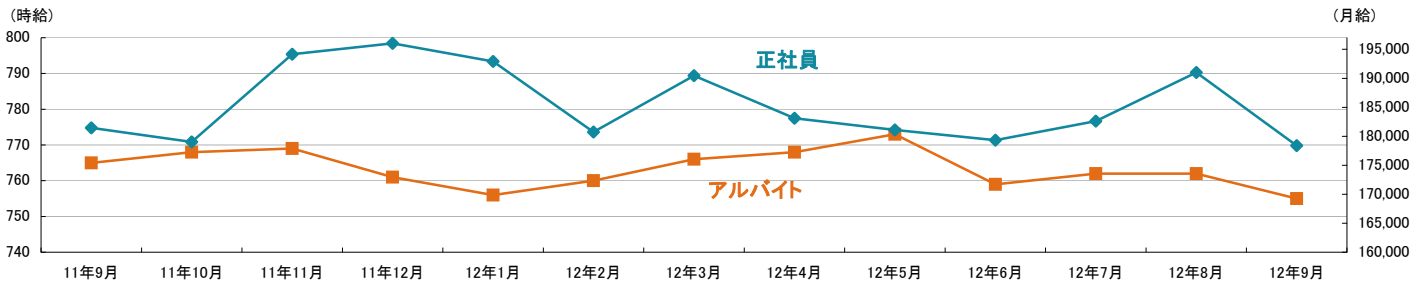
※愛媛県合計・中四国合計ともに、WEBの掲載数は除く
※愛媛県合計は弊社集計データから各月4週分の掲載件数 ※中四国合計は全国求人情報協会発表データによる

■ 2012年愛媛県 ■ 2012年中四国
■ 2011年愛媛県 ◆ 2011年中四国

2-1.雇用形態・職種別平均給与表(2012年9月度)

職種	アルバイト・パート・派遣			正社員・契約社員		
	平均時給	前月(前月比)	前年同月(前年同月比)	平均月給	前月(前月比)	前年同月(前年同月比)
オフィスワーク系	823円	723円(+100円)	850円(-27円)	155,476円	150,000円(+5,476円)	140,000円(+15,476円)
クリエイティブ系	733円	700円(+33円)	727円(+6円)	180,000円	193,000円(-13,000円)	167,800円(+12,200円)
ソフトウェア・ネットワーク系	——	——	850円	——	——	——
営業系	700円	700円(0円)	800円(-100円)	189,825円	200,208円(-10,383円)	205,243円(-15,418円)
販売(物販系)	707円	712円(-5円)	722円(-15円)	157,075円	196,371円(-39,296円)	161,657円(-4,582円)
各種サービス(フード系を除く)	779円	777円(+2円)	794円(-15円)	172,568円	164,520円(+8,048円)	153,438円(+19,130円)
フードサービス系	755円	759円(-4円)	755円(0円)	180,949円	188,444円(-7,495円)	168,462円(+12,487円)
製造・オペレーション系	767円	720円(+47円)	940円(-173円)	150,000円	220,000円(-70,000円)	160,000円(-10,000円)
建築・土木系	——	——	——	196,000円	200,000円(-4,000円)	200,000円(-4,000円)
各種ドライバー	700円	——	738円(-38円)	90,000円	——	142,800円(-52,800円)
庫内・仕分け系	725円	667円(+58円)	950円(-225円)	——	——	——
医療系	——	700円	733円	249,000円	150,000円(+99,000円)	——
福祉系	873円	——	783円(+90円)	157,500円	——	157,500円(0円)
専門職系(講師・美容師等)	920円	1,016円(-96円)	953円(-33円)	178,200円	209,171円(-30,971円)	187,250円(-9,050円)
農林・畜産・漁業	——	——	——	——	——	——
警備	——	——	——	——	——	——
その他	——	——	——	——	——	180,000円
総平均	755円	762円(-7円)	765円(-10円)	178,389円	191,003円(-12,614円)	181,446円(-3,057円)

2-2.雇用形態別平均給与グラフ



2-3.業種別平均月給(正社員・契約社員)(2012年9月度)

業種	平均月給	前月(前月比)	前年同月(前年同月比)
金融・保険・証券	——	——	——
コンサルティング・シンクタンク	——	135,000円	——
ソフトウェア・システム開発	——	——	——
通信・インターネット	200,000円	——	171,818円(+28,182円)
各種製造業	150,000円	——	——
商社・卸・流通	201,547円	205,000円(-3,453円)	201,291円(+256円)
小売(物販系)	152,600円	196,371円(-43,771円)	150,971円(+1,629円)
医療・福祉	203,250円	150,000円(+53,250円)	163,929円(+39,321円)
運輸・物流・交通	——	——	155,000円
住宅・不動産・建築・土木	202,150円	216,000円(-13,850円)	213,500円(-11,350円)
放送・出版・広告・マスコミ・印刷	177,931円	176,522円(+1,409円)	190,476円(-12,545円)
フードサービス・レジャー各種サービス	174,615円	195,621円(-21,006円)	174,615円(0円)
教育	——	200,000円	150,000円
人材紹介・派遣・業務請負	——	220,000円	——
農林・畜産・漁業	——	——	——
警備	——	——	——
その他	——	——	——
総平均	178,389円	191,003円(-12,614円)	181,446円(-3,057円)

調査概要

【測定期間】2012年8月21日～2012年9月20日

【調査対象媒体】

- 1.「総合求人フリーペーパー 週刊アルパ」及び他社主要求人誌に掲載された求人情報の調査データ及び、全国求人情報協会発表の「求人広告掲載件数集計」データを独自集計
- 2.求人サイト「インターネット求人サイト e-ARPA」「インターネット求人サイト e-ATTA」に掲載された求人情報及び、全国求人情報協会発表の「求人広告掲載件数」

【調査対象エリア】愛媛県

【調査データについて】

各表においては調査できないし該当案件が無い場合は横線(——)を表示しています。

【株式会社KG情報について】

調査・情報サービス、有料職業紹介事業 <<インターネット>>求人・住宅・結婚・クーポン等のサイト運営

<<情報誌>>総合求人フリーペーパー「アルパ」、正社員専門求人フリーペーパー「アツタ」、新聞折込求人紙「オリコミアルパ」、住宅情報誌「ステップハウス」、ブライダル情報誌「ウェディングスタイル」、釣り情報誌「レジャーフィッシング」、クーポンインフリーペーパー「イーノ」、他各種情報誌、ムック誌、書籍

【本件に関するお問合せ先】

KG情報

〒700-0976 岡山県岡山市北区辰巳20-113

株式会社KG情報 広報担当・林 広美

tel.086-241-6101 fax.086-241-6061

http://www.kg-net.co.jp

数値から見る徳島県の求人動向

職種別平均時給は850円、月給18万5043円。時給は前月を上回り、月給は下回った。前年同月比は時給は23円減、月給は1427円増となった。求人広告掲載件数は前月比264件増、前年同月比97件増となった。

株式会社KG情報（管理本部：岡山市北区辰巳、代表取締役社長 益田武美）が発行・運営する求人情報サービス（フリーペーパーアルパ、オリコミアルパ、e-ARPA、e-ATTA）で取り扱った求人広告掲載件数推移及び正社員（契約社員含む）・アルバイト給与について集計しましたのでお知らせ致します。

【徳島県の求人広告件数、及び平均給与について（2012年9月度）】

【求人広告件数について】

8月の有効求人倍率（季節調整値）は0.86倍。前月と比べ0.03ポイント下回り、正社員の有効求人倍率は0.55倍と前月と比べ0.01ポイント上回りました。求人広告掲載件数集計結果を見ると、県全体で2101件（WEBを除く）。前月比+14.4%、前年同月比+4.8%となっております。

【平均給与について】

職種別平均月給（正・契約社員）は、18万5043円（前月18万8150円）、時給は850円（前月814円）となり、月給では3107円減少し、時給は36円増加しました。職種別時給では専門職系（講師・美容師等）等で減少、医療系等で増加となっています。業種別では、運輸・物流・交通（1万4869円増）、教育（9600円増）等で増加。住宅・不動産・建築・土木（1万8894円減）、人材紹介・派遣・業務請負（1万833円減）等で減少しました。

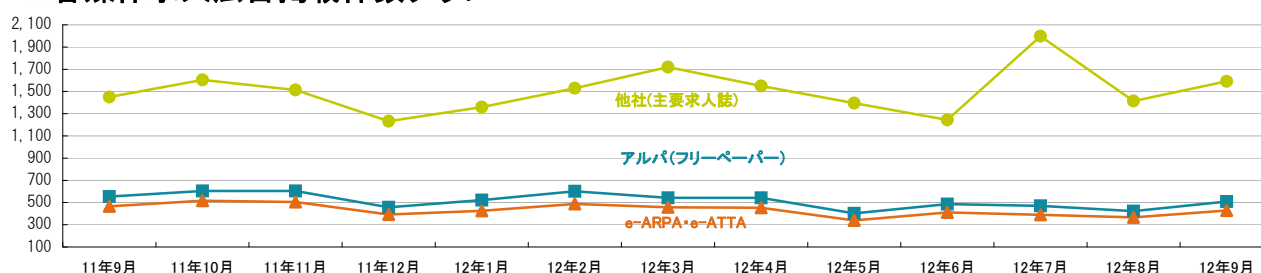
1-1. 求人広告掲載件数（2012年9月度）

(件)

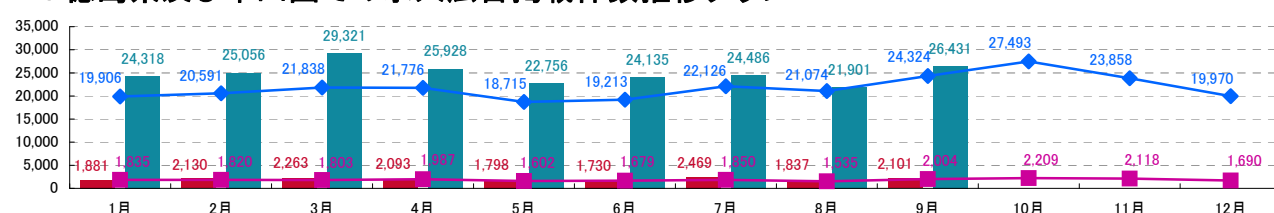
媒体	掲載件数	前月(前月比)	前年同月(前年同月比)
アルパ(フリーペーパー) ※注1	509	423 (+86)	554 (-45)
e-ARPA・e-ATTA(WEB) ※注1	429	366 (+63)	466 (-37)
他社(主要求人誌) ※注1	1,592	1,414 (+178)	1,450 (+142)
徳島県合計(WEBは除く) ※注1	2,101	1,837 (+264)	2,004 (+97)
中四国合計(WEBは除く) ※注2	26,431	21,901 (+4,530)	24,324 (+2,107)

※横線は調査不能ない該当案件が無い場合です。 ※注1. 数値は弊社集計の2012年9月分データから4週分の掲載件数となります。 ※注2. 全国求人情報協会発表 9月度掲載件数

1-2. 各媒体求人広告掲載件数グラフ



1-3. 徳島県及び中四国での求人広告掲載件数推移グラフ



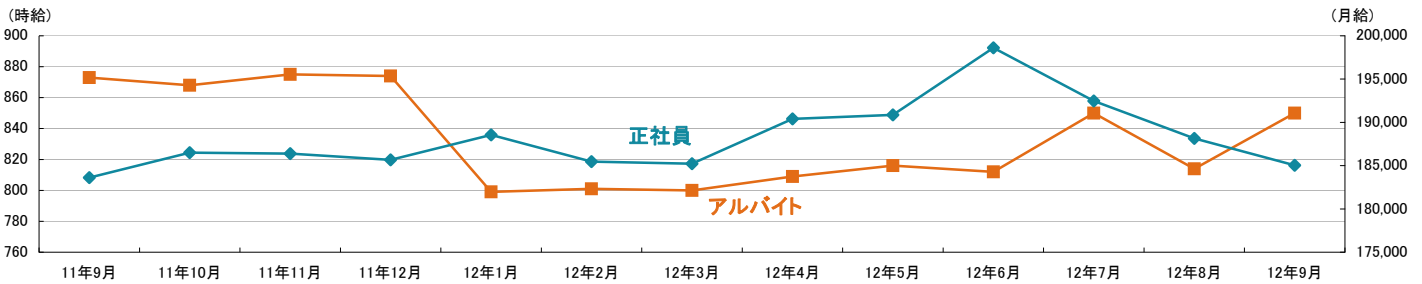
※徳島県合計・中四国合計ともに、WEBの掲載数は除く
※徳島県合計は弊社集計データから各月4週分の掲載件数 ※中四国合計は全国求人情報協会発表データによる

■ 2012年徳島県 ■ 2012年中四国
■ 2011年徳島県 ◆ 2011年中四国

2-1.雇用形態・職種別平均給与表(2012年9月度)

職種	アルバイト・パート・派遣			正社員・契約社員		
	平均時給	前月(前月比)	前年同月(前年同月比)	平均月給	前月(前月比)	前年同月(前年同月比)
オフィスワーク系	890円	911円 (-21円)	927円 (-37円)	160,143円	156,800円 (+3,343円)	168,500円 (-8,357円)
クリエイティブ系	717円	735円 (-18円)	821円 (-104円)	180,000円	207,857円 (-27,857円)	179,083円 (+9,17円)
ソフトウェア・ネットワーク系	1,100円	1,100円 (0円)	-----	150,000円	150,000円 (0円)	150,000円 (0円)
営業系	890円	900円 (-10円)	1,018円 (-128円)	176,799円	180,403円 (-3,604円)	201,661円 (-24,862円)
販売(物販系)	792円	787円 (+5円)	846円 (-54円)	158,591円	158,679円 (-88円)	170,232円 (-11,641円)
各種サービス(フード系を除く)	867円	870円 (-3円)	887円 (-20円)	185,941円	162,364円 (+23,577円)	170,176円 (+15,765円)
フードサービス系	784円	804円 (-20円)	806円 (-22円)	160,600円	190,588円 (-29,988円)	179,533円 (-18,933円)
製造・オペレーション系	1,007円	978円 (+29円)	989円 (+18円)	-----	220,000円	175,000円
建築・土木系	1,050円	1,000円 (+50円)	1,000円 (+50円)	200,000円	-----	231,250円 (-31,250円)
各種ドライバー	830円	812円 (+18円)	778円 (+52円)	194,684円	187,303円 (+7,381円)	189,040円 (+5,644円)
庫内・仕分け系	828円	824円 (+4円)	865円 (-37円)	-----	-----	-----
医療系	966円	840円 (+126円)	1,100円 (-134円)	232,111円	232,727円 (-616円)	210,182円 (+21,929円)
福祉系	892円	875円 (+17円)	870円 (+22円)	-----	-----	-----
専門職系(講師・美容師等)	981円	1,042円 (-61円)	939円 (+42円)	229,693円	198,340円 (+31,353円)	182,763円 (+46,930円)
農林・畜産・漁業	1,100円	1,100円 (0円)	991円 (+109円)	-----	-----	-----
警備	-----	-----	1,000円	-----	-----	-----
その他	-----	-----	-----	-----	-----	-----
総平均	850円	814円 (+36円)	873円 (-23円)	185,043円	188,150円 (-3,107円)	183,616円 (+1,427円)

2-2.雇用形態別平均給与グラフ



2-3.業種別平均月給(正社員・契約社員)(2012年9月度)

業種	平均月給	前月(前月比)	前年同月(前年同月比)
金融・保険・証券	150,000円	150,000円 (0円)	160,000円 (-10,000円)
コンサルティング・シンクタンク	-----	-----	-----
ソフトウェア・システム開発	-----	-----	-----
通信・インターネット	170,000円	170,000円 (0円)	169,286円 (+714円)
各種製造業	-----	-----	200,000円
商社・卸・流通	164,000円	165,000円 (-1,000円)	172,067円 (-8,067円)
小売(物販系)	161,154円	160,519円 (+635円)	170,044円 (-8,890円)
医療・福祉	232,111円	232,727円 (-616円)	230,000円 (+2,111円)
運輸・物流・交通	209,474円	194,605円 (+14,869円)	189,040円 (+20,434円)
住宅・不動産・建築・土木	176,731円	195,625円 (-18,894円)	217,500円 (-40,769円)
放送・出版・広告・マスコミ・印刷	180,000円	182,000円 (-2,000円)	197,273円 (-17,273円)
フードサービス・レジャー各種サービス	192,954円	192,000円 (+954円)	177,137円 (+15,817円)
教育	180,000円	170,400円 (+9,600円)	-----
人材紹介・派遣・業務請負	163,167円	174,000円 (-10,833円)	178,619円 (-15,452円)
農林・畜産・漁業	-----	-----	-----
警備	-----	-----	-----
その他	-----	-----	-----
総平均	185,043円	188,150円 (-3,107円)	183,616円 (+1,427円)

調査概要

【測定期間】2012年8月21日～2012年9月20日

【調査対象媒体】

- 1.「総合求人フリーペーパー 週刊アルパ」及び他社主要求人誌に掲載された求人情報の調査データ及び、全国求人情報協会発表の「求人広告掲載件数集計」データを基に独自集計
- 2.求人サイト「インターネット求人サイト e-ARPA」「インターネット求人サイト e-ATTA」に掲載された求人情報及び、全国求人情報協会発表の「求人広告掲載件数」

【調査対象エリア】徳島県

【調査データについて】

各表においては調査不能ないし該当案件が無い場合は横線(-----)を表示しています。

【株式会社KG情報について】

調査・情報サービス、有料職業紹介事業 <<インターネット>>求人・住宅・結婚・クーポン等のサイト運営

<<情報誌>>総合求人フリーペーパー「アルパ」、正社員専門求人フリーペーパー「アツタ」、新聞折込求人紙「オリコミアルパ」、住宅情報誌「ステップハウス」、ブライダル情報誌「ウェディングスタイル」、釣り情報誌「レジャーフィッシング」、クーポンインフリーペーパー「イーノ」、他各種情報誌、ムック誌、書籍

【本件に関するお問合せ先】

KG情報

〒700-0976 岡山県岡山市北区辰巳20-113

株式会社KG情報 広報担当・林 広美

tel.086-241-6101 fax.086-241-6061

http://www.kg-net.co.jp

数値から見る高知県の求人動向

職種別平均時給は766円、月給17万2608円。時給は前月を上回り、月給は下回った。前年同月比は時給は11円減、月給は9907円減となった。求人広告掲載件数は前月比498件増、前年同月比408件増となった。

株式会社KG情報（管理本部：岡山市北区辰巳、代表取締役社長 益田武美）が発行・運営する求人情報サービス（フリーペーパーアルパ、オリコミアルパ、e-ARPA、e-ATTA）で取り扱った求人広告掲載件数推移及び正社員（契約社員含む）・アルバイト給与について集計しましたのでお知らせ致します。

【高知県の求人広告件数、及び平均給与について（2012年9月度）】

【求人広告件数について】

8月の有効求人倍率（季節調整値）は0.62倍。前月と比べ0.01ポイント下回り、正社員の有効求人倍率は0.29倍と前月と同水準となりました。求人広告掲載件数集計結果を見ると、県全体で2939件（WEBを除く）。前月比+20.4%、前年同月比+16.1%となっております。

【平均給与について】

職種別平均月給（正・契約社員）は、17万2608円（前月17万7455円）、時給は766円（前月754円）となり、月給では4847円減少し、時給は12円増加しました。職種別時給では専門職系（講師・美容師等）、福祉系等で減少、医療系等で増加となっております。業種別では、小売（物販系）（1万3200円増）等で増加。通信・インターネット（1万3846円減）等で減少しました。

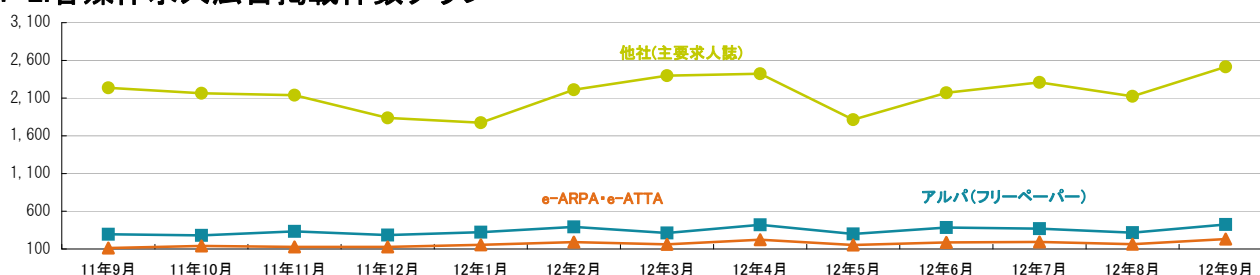
1-1. 求人広告掲載件数（2012年9月度）

(件)

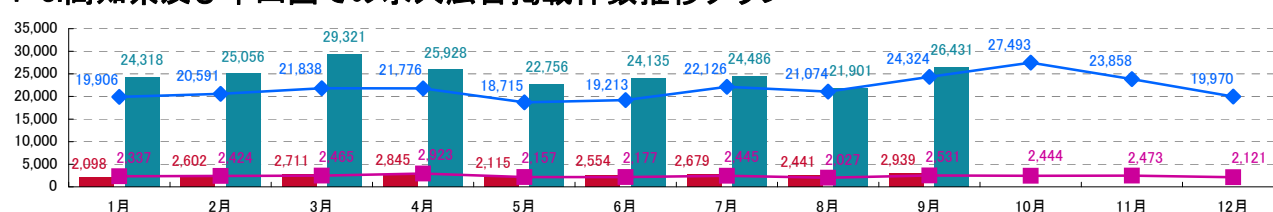
媒体	掲載件数	前月(前月比)	前年同月(前年同月比)
アルパ(フリーペーパー) ※注1	424	316 (+108)	295 (+129)
e-ARPA・e-ATTA(WEB) ※注1	231	164 (+67)	113 (+118)
他社(主要求人誌) ※注1	2,515	2,125 (+390)	2,236 (+279)
高知県合計(WEBは除く) ※注1	2,939	2,441 (+498)	2,531 (+408)
中四国合計(WEBは除く) ※注2	26,431	21,901 (+4,530)	24,324 (+2,107)

※横線は調査不能ない該当案件が無い場合です。 ※注1. 数値は弊社集計の2012年9月分データから4週分の掲載件数となります。 ※注2. 全国求人情報協会発表 9月度掲載件数

1-2. 各媒体求人広告掲載件数グラフ



1-3. 高知県及び中四国での求人広告掲載件数推移グラフ



※高知県合計・中四国合計ともに、WEBの掲載数は除く

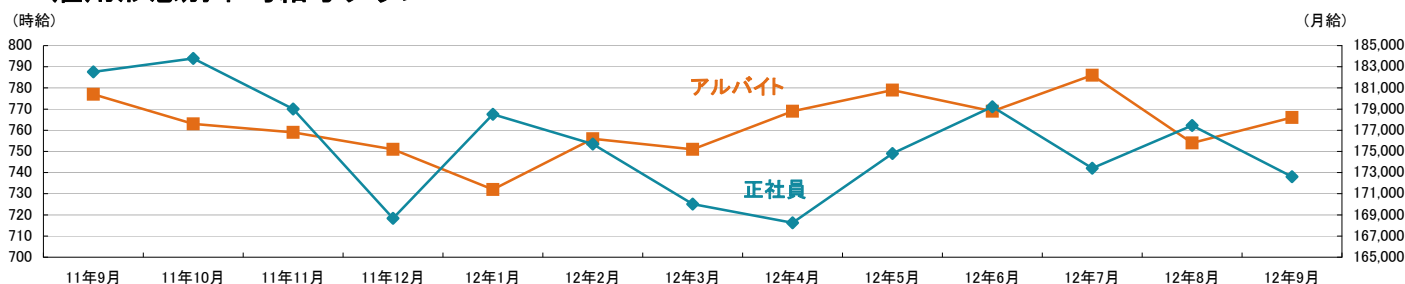
※高知県合計は弊社集計データから各月4週分の掲載件数 ※中四国合計は全国求人情報協会発表データによる

■ 2012年高知県 ■ 2012年中四国
■ 2011年高知県 ■ 2011年中四国

2-1.雇用形態・職種別平均給与表(2012年9月度)

職種	アルバイト・パート・派遣			正社員・契約社員		
	平均時給	前月(前月比)	前年同月(前年同月比)	平均月給	前月(前月比)	前年同月(前年同月比)
オフィスワーク系	925円	962円 (-37円)	1,025円 (-100円)	170,000円	170,000円 (0円)	-----
クリエイティブ系	700円	700円 (0円)	700円 (0円)	160,000円	160,000円 (0円)	160,000円 (0円)
ソフトウェア・ネットワーク系	-----	-----	-----	-----	150,000円	150,000円
営業系	700円	700円 (0円)	908円 (-208円)	198,333円	210,690円 (-12,357円)	201,575円 (-3,242円)
販売(物販系)	773円	729円 (+44円)	712円 (+61円)	145,077円	139,029円 (+6,048円)	153,333円 (-8,256円)
各種サービス(フード系を除く)	731円	721円 (+10円)	859円 (-128円)	176,667円	147,500円 (+29,167円)	170,636円 (+6,031円)
フードサービス系	778円	757円 (+21円)	759円 (+19円)	179,471円	170,784円 (+8,687円)	166,889円 (+12,582円)
製造・オペレーション系	-----	933円	-----	-----	-----	178,500円
建築・土木系	-----	-----	-----	-----	-----	-----
各種ドライバー	-----	-----	-----	-----	-----	-----
庫内・仕分け系	-----	680円	-----	-----	-----	-----
医療系	1,300円	645円 (+655円)	-----	249,000円	130,000円 (+119,000円)	-----
福祉系	670円	810円 (-140円)	1,125円 (-455円)	-----	-----	-----
専門職系(講師・美容師等)	750円	1,400円 (-650円)	1,200円 (-450円)	147,391円	192,000円 (-44,609円)	262,500円 (-115,109円)
農林・畜産・漁業	-----	-----	-----	-----	-----	-----
警備	650円	650円 (0円)	650円 (0円)	-----	-----	-----
その他	-----	-----	-----	-----	-----	-----
総平均	766円	754円 (+12円)	777円 (-11円)	172,608円	177,455円 (-4,847円)	182,515円 (-9,907円)

2-2.雇用形態別平均給与とグラフ



2-3.業種別平均月給(正社員・契約社員)(2012年9月度)

業種	平均月給	前月(前月比)	前年同月(前年同月比)
金融・保険・証券	-----	-----	170,000円
コンサルティング・シンクタンク	-----	-----	-----
ソフトウェア・システム開発	-----	-----	-----
通信・インターネット	140,000円	153,846円 (-13,846円)	176,000円 (-36,000円)
各種製造業	-----	-----	-----
商社・卸・流通	-----	-----	178,625円
小売(物販系)	153,200円	140,000円 (+13,200円)	141,222円 (+11,978円)
医療・福祉	174,000円	134,875円 (+39,125円)	-----
運輸・物流・交通	-----	-----	-----
住宅・不動産・建築・土木	242,500円	242,500円 (0円)	-----
放送・出版・広告・マスコミ・印刷	178,333円	178,333円 (0円)	199,231円 (-20,898円)
フードサービス・レジャー各種サービス	171,042円	172,167円 (-1,125円)	181,136円 (-10,094円)
教育	-----	-----	-----
人材紹介・派遣・業務請負	185,000円	185,000円 (0円)	176,086円 (+8,914円)
農林・畜産・漁業	-----	-----	-----
警備	-----	-----	-----
その他	-----	-----	-----
総平均	172,608円	177,455円 (-4,847円)	182,515円 (-9,907円)

調査概要

【測定期間】2012年8月21日～2012年9月20日

【調査対象媒体】

1.「総合求人フリーペーパー 週刊アルパ」及び他社主要求人誌に掲載された求人情報の調査データ及び、全国求人情報協会発表の「求人広告掲載件数集計」データを基に独自集計

2.求人サイト「インターネット求人サイト e-ARPA」「インターネット求人サイト e-ATTA」に掲載された求人情報及び、全国求人情報協会発表の「求人広告掲載件数」

【調査対象エリア】高知県

【調査データについて】

各表においては調査不能ないし該当案件が無い場合は横線(-----)を表示しています。

【株式会社KG情報について】

調査・情報サービス、有料職業紹介事業 <インターネット>求人・住宅・結婚・クーポン等のサイト運営

<情報誌>総合求人フリーペーパー「アルパ」、正社員専門求人フリーペーパー「アッタ」、新聞折込求人紙「オリコミアルパ」、住宅情報誌「ステップハウス」、ブライダル情報誌「ウェディングスタイル」、釣り情報誌「レジャーフィッシング」、クーポンインフリーペーパー「イーノ」、他各種情報誌、ムック誌、書籍

【本件に関するお問合せ先】

KG情報

〒700-0976 岡山県岡山市北区辰巳20-113

株式会社KG情報 広報担当・林 広美

tel.086-241-6101 fax.086-241-6061

http://www.kg-net.co.jp

数値から見る中四国の求人動向

職種別平均時給は915円、月給19万1724円。時給・月給ともに前月を上回った。前年同月比は時給は11円増、月給は438円減となった。求人広告掲載件数は前月比4530件増、前年同月比2107件増となった。

株式会社KG情報（管理本部：岡山市北区辰巳、代表取締役社長 益田武美）が発行・運営する求人情報サービス（フリーペーパーアルパ、オリコミアルパ、e-ARPA、e-ATTA）で取り扱った求人広告掲載件数推移及び正社員（契約社員含む）・アルバイト給与について集計しましたのでお知らせ致します。

【中四国の求人広告件数、及び平均給与について（2012年9月度）】

9月の求人メディア全体の広告掲載件数は64万5322件で前年同月比+19.7%、三カ月移動平均件数（8月）は、+19.0%となっています。各メディアの件数は、①有料求人情報誌5万8293件（-5.0%）、②フリーペーパー24万3355件（+25.6%）、③折込求人紙11万3143件（+42.7%）、④求人サイト23万531件（+12.6%）となりました。中四国の広告掲載件数は2万6431件で前月比+20.7%、前年同月比+8.7%となっております。
※H24年4月～は比較対象社数50社（23年3月の3カ月移動平均は52社）、H23年4月～は52社、H22年4月～は59社

【平均給与について】

職種別平均月給（正・契約社員）は、19万1724円（前月19万1534円）、時給は915円（前月832円）となり、月給では190円増加し、時給は83円増加しました。職種別時給では専門職系（講師・美容師等）等で減少、農林・畜産・漁業、医療系、営業系等で増加となっています。業種別では、教育（1万5532円増）、警備（1万3333円増）、ソフトウェア・システム開発（1万円増）、各種製造業（9017円増）、金融・保険・証券（7143円増）と増加。人材紹介・派遣・業務請負（4930円減）等で減少しました。

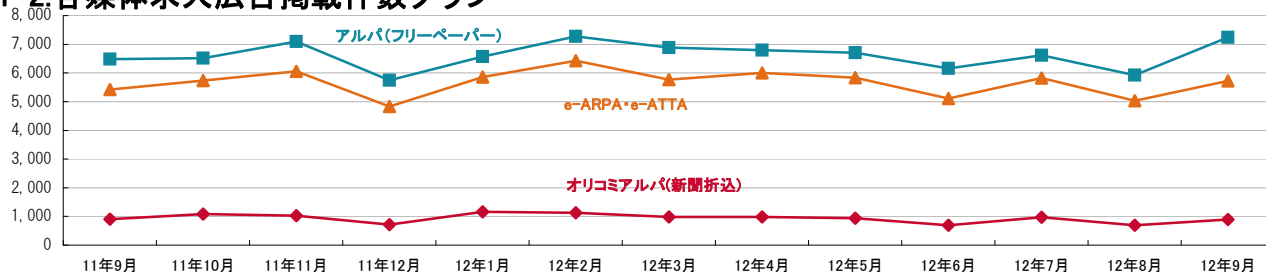
1-1. 求人広告掲載件数（2012年9月度）

(件)

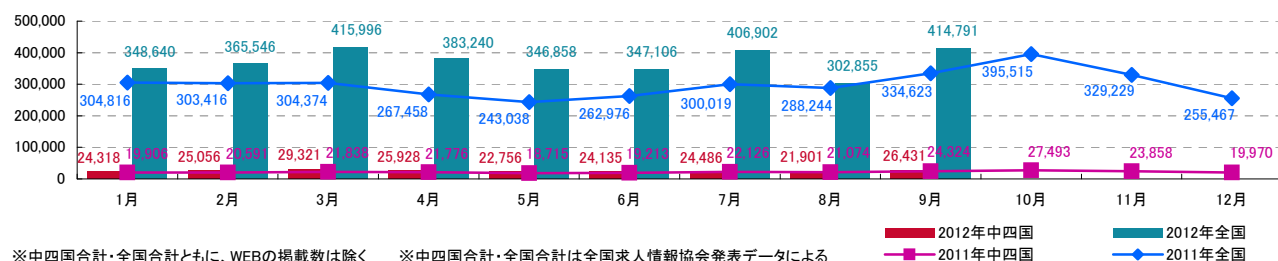
媒体	掲載件数	前月(前月比)	前年同月(前年同月比)
アルパ(フリーペーパー) ※注1	7,237	5,929 (+1,308)	6,477 (+760)
オリコミアルパ(新聞折込) ※注1	897	692 (+205)	904 (-7)
e-ARPA・e-ATTA(WEB) ※注1	5,726	5,033 (+693)	5,427 (+299)
中四国合計(WEBは除く) ※注2	26,431	21,901 (+4,530)	24,324 (+2,107)
全国合計(WEBは除く) ※注2	414,791	302,855 (+111,936)	334,623 (+80,168)

※横線は調査不能ない該当案件が無い場合です。 ※注1.数値は弊社集計の2012年9月分データから4週分の掲載件数となります。 ※注2.全国求人情報協会発表 9月度掲載件数

1-2. 各媒体求人広告掲載件数グラフ



1-3. 中四国及び全国での求人広告掲載件数推移グラフ



※中四国合計・全国合計ともに、WEBの掲載数は除く

※中四国合計・全国合計は全国求人情報協会発表データによる

■ 2012年中四国

■ 2012年全国

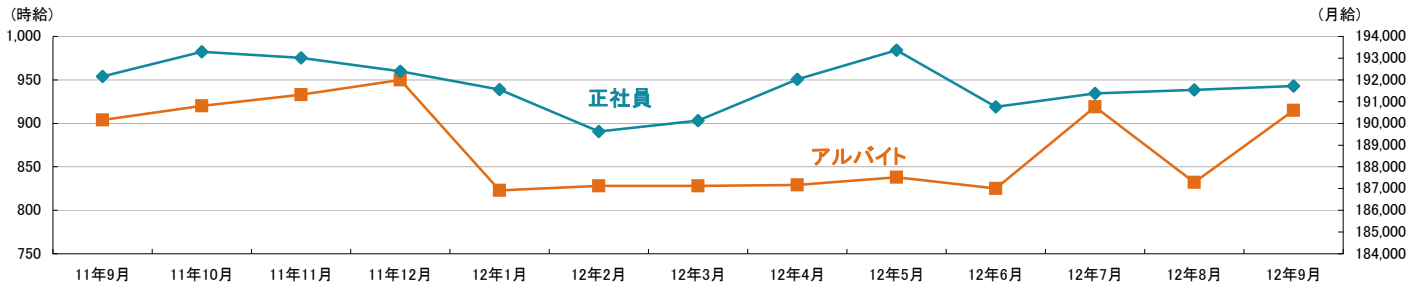
■ 2011年中四国

■ 2011年全国

2-1.雇用形態・職種別平均給与表(2012年9月度)

職種	アルバイト・パート・派遣			正社員・契約社員		
	平均時給	前月(前月比)	前年同月(前年同月比)	平均月給	前月(前月比)	前年同月(前年同月比)
オフィスワーク系	962円	994円 (-32円)	955円 (+7円)	180,899円	188,088円 (-7,189円)	174,698円 (+6,201円)
クリエイティブ系	809円	803円 (+6円)	794円 (+15円)	186,774円	188,750円 (-1,976円)	179,755円 (+7,019円)
ソフトウェア・ネットワーク系	850円	836円 (+14円)	925円 (-75円)	165,000円	166,047円 (-1,047円)	176,857円 (-11,857円)
営業系	1,016円	904円 (+112円)	995円 (+21円)	195,047円	197,435円 (-2,388円)	204,591円 (-9,544円)
販売(物販系)	775円	797円 (-22円)	797円 (-22円)	169,019円	166,909円 (+2,110円)	176,702円 (-7,683円)
各種サービス(フード系を除く)	1,068円	1,044円 (+24円)	1,003円 (+65円)	193,565円	193,576円 (-11円)	188,670円 (+4,895円)
フードサービス系	807円	824円 (-17円)	800円 (+7円)	186,883円	185,104円 (+1,779円)	178,497円 (+8,386円)
製造・オペレーション系	987円	988円 (-1円)	1,007円 (-20円)	173,587円	182,368円 (-8,781円)	187,238円 (-11,651円)
建築・土木系	957円	860円 (+97円)	1,020円 (-63円)	198,962円	193,034円 (+5,928円)	199,273円 (-311円)
各種ドライバー	885円	880円 (+5円)	868円 (+17円)	218,024円	214,961円 (+3,063円)	229,195円 (-11,171円)
庫内・仕分け系	864円	860円 (+4円)	883円 (-19円)	188,143円	201,800円 (-13,657円)	201,667円 (-13,524円)
医療系	1,085円	954円 (+131円)	1,152円 (-67円)	209,980円	200,378円 (+9,602円)	217,817円 (-7,837円)
福祉系	960円	964円 (-4円)	993円 (-33円)	178,316円	179,636円 (-1,320円)	180,404円 (-2,088円)
専門職系(講師・美容師等)	1,052円	1,100円 (-48円)	1,028円 (+24円)	187,469円	197,872円 (-10,403円)	190,844円 (-3,375円)
農林・畜産・漁業	1,486円	1,200円 (+286円)	943円 (+543円)	---	---	---
警備	843円	858円 (-15円)	868円 (-25円)	180,333円	167,000円 (+13,333円)	171,091円 (+9,242円)
その他	1,682円	1,929円 (-247円)	1,200円 (+482円)	263,333円	240,000円 (+23,333円)	220,000円 (+43,333円)
総平均	915円	832円 (+83円)	904円 (+11円)	191,724円	191,534円 (+190円)	192,162円 (-438円)

2-2.雇用形態別平均給与グラフ



2-3.業種別平均月給(正社員・契約社員)(2012年9月度)

業種	平均月給	前月(前月比)	前年同月(前年同月比)
金融・保険・証券	157,143円	150,000円 (+7,143円)	164,444円 (-7,301円)
コンサルティング・シンクタンク	270,000円	221,667円 (+48,333円)	250,000円 (+20,000円)
ソフトウェア・システム開発	180,000円	170,000円 (+10,000円)	172,500円 (+7,500円)
通信・インターネット	173,500円	178,002円 (-4,502円)	184,158円 (-10,658円)
各種製造業	177,594円	168,577円 (+9,017円)	171,083円 (+6,511円)
商社・卸・流通	195,344円	198,186円 (-2,842円)	185,613円 (+9,731円)
小売(物販系)	168,921円	171,615円 (-2,694円)	177,621円 (-8,700円)
医療・福祉	191,803円	185,877円 (+5,926円)	196,097円 (-4,294円)
運輸・物流・交通	221,878円	216,587円 (+5,291円)	225,407円 (-3,529円)
住宅・不動産・建築・土木	205,693円	208,869円 (-3,176円)	200,180円 (+5,513円)
放送・出版・広告・マスコミ・印刷	181,225円	179,838円 (+1,387円)	200,380円 (-19,155円)
フードサービス・レジャー各種サービス	188,770円	193,168円 (-4,398円)	186,311円 (+2,459円)
教育	191,389円	175,857円 (+15,532円)	184,000円 (+7,389円)
人材紹介・派遣・業務請負	194,966円	199,896円 (-4,930円)	192,512円 (+2,454円)
農林・畜産・漁業	---	---	---
警備	180,333円	167,000円 (+13,333円)	173,875円 (+6,458円)
その他	249,222円	239,750円 (+9,472円)	233,550円 (+15,672円)
総平均	191,724円	191,534円 (+190円)	192,162円 (-438円)

調査概要

【測定期間】2012年8月21日～2012年9月20日
 【調査対象媒体】
 1.「総合求人フリーペーパー 週刊アルパ」「新聞折込求人紙 オリコミアルパ」、及び全国求人情報協会発表の「求人広告掲載件数集計」データを基に独自集計
 2.求人サイト「インターネット求人サイト e-ARPA」「インターネット求人サイト e-ATTA」に掲載された求人情報及び、全国求人情報協会発表の「求人広告掲載件数」
 【調査対象エリア】岡山県、広島県、香川県、愛媛県、徳島県、高知県
 【調査データについて】
 各表においては調査不能ない該当案件が無い場合は横線(――)を表示しています。

【株式会社KG情報について】

調査・情報サービス、有料職業紹介事業 《インターネット》求人・住宅・結婚・クーポン等のサイト運営
 《情報誌》総合求人フリーペーパー「アルパ」、正社員専門求人フリーペーパー「アッタ」、新聞折込求人紙「オリコミアルパ」、住宅情報誌「ステップハウス」、プライダ情報誌「ウェディングスタイル」、釣り情報誌「レジャーフィッシング」、クーポンインフリーペーパー「イーノ」、他各種情報誌、ムック誌、書籍

【本件に関するお問合せ先】



〒700-0976 岡山県岡山市北区辰巳20-113
 株式会社KG情報 広報担当・林 広美
 tel.086-241-6101 fax.086-241-6061
 http://www.kg-net.co.jp

数値から見る兵庫県の求人動向

職種別平均時給は911円、月給21万3595円。時給は前月を上回り、月給は下回った。前年同月比は時給は18円減、月給は2万1774円減となった。求人広告掲載件数は前月比459件増、前年同月比369件増となった。

株式会社KG情報（管理本部：岡山市北区辰巳、代表取締役社長 益田武美）が発行・運営する求人情報サービス（フリーペーパーアルパ、オリコミアルパ、e-ARPA、e-ATTA）で取り扱った求人広告掲載件数推移及び正社員（契約社員含む）・アルバイト給与について集計しましたのでお知らせ致します。

【兵庫県の求人広告件数、及び平均給与について（2012年9月度）】

【求人広告件数について】

8月の有効求人倍率（季節調整値）は0.69倍。前月と比べ0.01ポイント下回り、正社員の有効求人倍率は0.40倍と前月と比べ0.01ポイント上回りました。求人広告掲載件数集計結果を見ると、県全体で1780件（WEBを除く）。前月比+34.7%、前年同月比+26.2%となっております。

【平均給与について】

職種別平均月給（正・契約社員）は、21万3595円（前月22万6095円）、時給は911円（前月879円）となり、月給では1万2500円減少し、時給は32円増加しました。職種別時給では各種ドライバー、福祉系等で減少、医療系等で増加となっております。業種別では、医療・福祉（1840円増）等で増加。運輸・物流・交通（2万9667円減）、放送・出版・広告・マスコミ・印刷（1万9161円減）、住宅・不動産・建築・土木（1万1585円減）、フードサービス・レジャー各種サービス（9860円減）で減少しました。

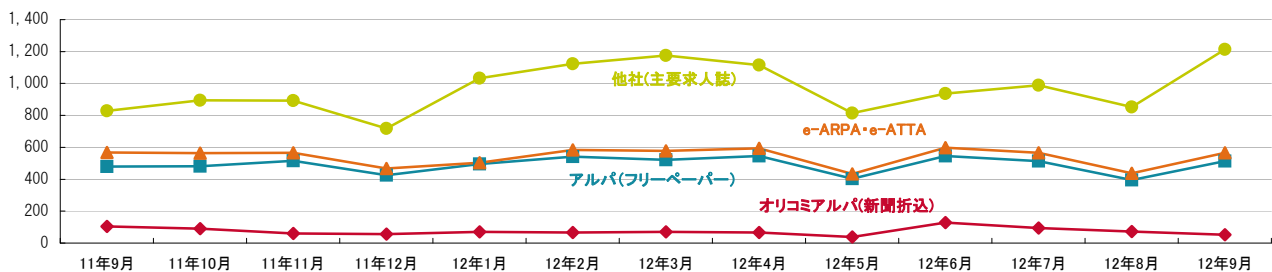
1-1.求人広告掲載件数（2012年9月度）

(件)

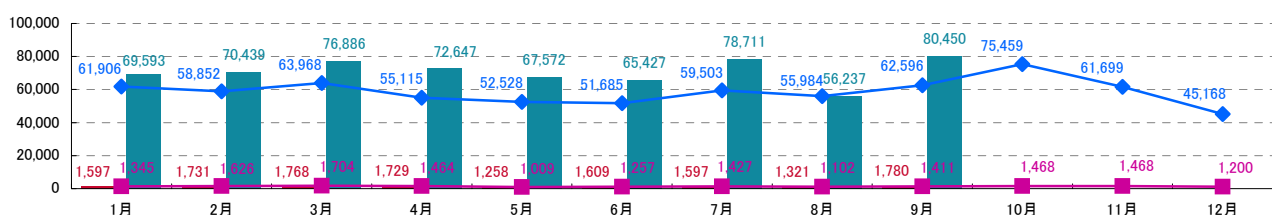
媒体	掲載件数	前月(前月比)	前年同月(前年同月比)
アルパ(フリーペーパー) ※注1	514	395 (+119)	479 (+35)
オリコミアルパ(新聞折込) ※注1	53	73 (-20)	104 (-51)
e-ARPA・e-ATTA(WEB) ※注1	565	438 (+127)	567 (-2)
他社(主要求人誌) ※注1	1,213	853 (+360)	828 (+385)
兵庫県合計(WEBは除く) ※注1	1,780	1,321 (+459)	1,411 (+369)
近畿合計(WEBは除く) ※注2	80,450	56,237 (+24,213)	62,596 (+17,854)

※横線は調査不能ない該当案件が無い場合です。 ※注1.数値は弊社集計の2012年9月分データから4週分の掲載件数となります。 ※注2.全国求人情報協会発表 9月度掲載件数

1-2.各媒体求人広告掲載件数グラフ



1-3.兵庫県及び近畿での求人広告掲載件数推移グラフ



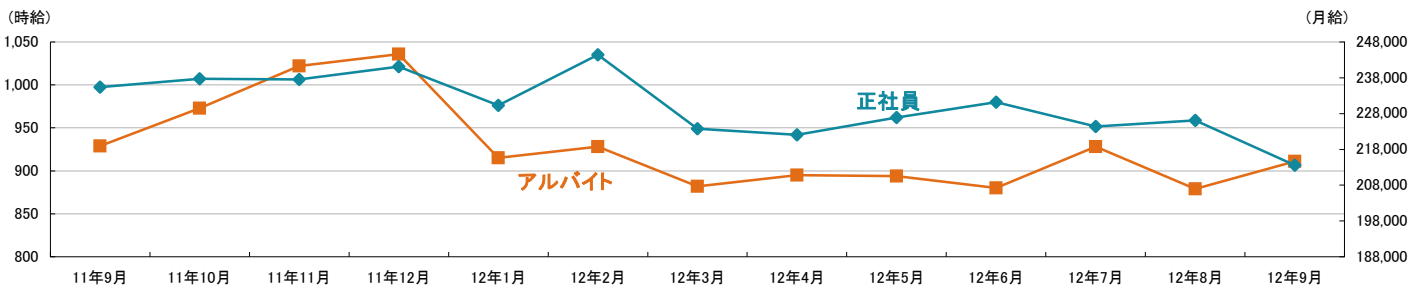
※兵庫県合計・近畿合計ともに、WEBの掲載数は除く
※兵庫県合計は弊社集計データから各月4週分の掲載件数 ※近畿合計は全国求人情報協会発表データによる

■ 2012年兵庫県 ■ 2012年近畿
◆ 2011年兵庫県 ◆ 2011年近畿

2-1.雇用形態・職種別平均給与表(2012年9月度)

職種	アルバイト・パート・派遣			正社員・契約社員		
	平均時給	前月(前月比)	前年同月(前年同月比)	平均月給	前月(前月比)	前年同月(前年同月比)
オフィスワーク系	910円	883円(+27円)	909円(+1円)	203,834円	241,667円(-37,833円)	236,923円(-33,089円)
クリエイティブ系	-----	-----	-----	250,000円	245,000円(+5,000円)	199,000円(+51,000円)
ソフトウェア・ネットワーク系	-----	-----	1,125円	242,667円	150,000円(+92,667円)	150,000円(+92,667円)
営業系	-----	-----	950円	242,188円	264,298円(-22,110円)	272,509円(-30,321円)
販売(物販系)	748円	759円(-11円)	791円(-43円)	-----	161,000円	250,000円
各種サービス(フード系を除く)	1,116円	1,099円(+17円)	1,066円(+50円)	204,125円	229,333円(-25,208円)	207,917円(-3,792円)
フードサービス系	826円	813円(+13円)	817円(+9円)	173,077円	193,333円(-20,256円)	220,000円(-46,923円)
製造・オペレーション系	1,057円	1,058円(-1円)	994円(+63円)	159,308円	180,000円(-20,692円)	220,000円(-60,692円)
建築・土木系	-----	-----	-----	180,000円	171,600円(+8,400円)	180,000円(0円)
各種ドライバー	950円	1,000円(-50円)	868円(+82円)	250,000円	-----	233,750円(+16,250円)
庫内・仕分け系	1,022円	988円(+34円)	981円(+41円)	-----	-----	-----
医療系	1,883円	1,260円(+623円)	1,550円(+333円)	212,052円	-----	172,500円(+39,552円)
福祉系	1,044円	1,094円(-50円)	1,056円(-12円)	159,654円	166,895円(-7,241円)	167,857円(-8,203円)
専門職系(講師・美容師等)	789円	817円(-28円)	760円(+29円)	184,462円	180,043円(+4,419円)	175,000円(+9,462円)
農林・畜産・漁業	-----	-----	-----	-----	-----	-----
警備	-----	-----	-----	-----	-----	-----
その他	-----	-----	2,500円	-----	-----	-----
総平均	911円	879円(+32円)	929円(-18円)	213,595円	226,095円(-12,500円)	235,369円(-21,774円)

2-2.雇用形態別平均給与グラフ



2-3.業種別平均月給(正社員・契約社員)(2012年9月度)

業種	平均月給	前月(前月比)	前年同月(前年同月比)
金融・保険・証券	130,000円	-----	-----
コンサルティング・シンクタンク	-----	-----	-----
ソフトウェア・システム開発	-----	-----	-----
通信・インターネット	170,000円	170,000円(0円)	170,000円(0円)
各種製造業	-----	-----	-----
商社・卸・流通	170,000円	170,000円(0円)	-----
小売(物販系)	-----	161,000円	-----
医療・福祉	174,698円	172,858円(+1,840円)	168,889円(+5,809円)
運輸・物流・交通	287,000円	316,667円(-29,667円)	262,593円(+24,407円)
住宅・不動産・建築・土木	216,615円	228,200円(-11,585円)	225,895円(-9,280円)
放送・出版・広告・マスコミ・印刷	153,696円	172,857円(-19,161円)	211,000円(-57,304円)
フードサービス・レジャー各種サービス	220,235円	230,095円(-9,860円)	248,648円(-28,413円)
教育	-----	-----	-----
人材紹介・派遣・業務請負	219,861円	180,000円(+39,861円)	-----
農林・畜産・漁業	-----	-----	-----
警備	-----	-----	-----
その他	-----	-----	-----
総平均	213,595円	226,095円(-12,500円)	235,369円(-21,774円)

調査概要

【測定期間】2012年8月21日～2012年9月20日

【調査対象媒体】

1.「総合求人フリーペーパー 週刊アルパ」「新聞折込求人紙 オリコリアルパ」、及び他社主要求人誌に掲載された求人情報の調査データ及び、全国求人情報協会発表の「求人広告掲載件数集計」データを独自集計
2.求人サイト「インターネット求人サイト e-ARPA」「インターネット求人サイト e-ATTA」に掲載された求人情報及び、全国求人情報協会発表の「求人広告掲載件数」

【調査対象エリア】兵庫県

【調査データについて】

各表においては調査不能ないし該当案件が無い場合は横線(-----)を表示しています。

【株式会社KG情報について】

調査・情報サービス、有料職業紹介事業 《インターネット》求人・住宅・結婚・クーポン等のサイト運営

《情報誌》総合求人フリーペーパー「アルパ」、正社員専門求人フリーペーパー「アッタ」、新聞折込求人紙「オリコリアルパ」、住宅情報誌「ステップハウス」、ブライダル情報誌「ウェディングスタイル」、釣り情報誌「レジャーフィッシング」、クーポンインフリーペーパー「イーノ」、他各種情報誌、ムック誌、書籍

【本件に関するお問合せ先】

KG情報

〒700-0976 岡山県岡山市北区辰巳20-113

株式会社KG情報 広報担当・林 広美

tel.086-241-6101 fax.086-241-6061

http://www.kg-net.co.jp

数値から見る福岡県の求人動向

職種別平均時給は839円、月給19万147円。時給・月給ともに前月を上回った。前年同月比は時給は15円減、月給は1392円増となった。求人広告掲載件数は前月比1299件増、前年同月比1085件増となった。

株式会社KG情報（管理本部：岡山市北区辰巳、代表取締役社長 益田武美）が発行・運営する求人情報サービス（フリーペーパーアルパ、オリコミアルパ、e-ARPA、e-ATTA）で取り扱った求人広告掲載件数推移及び正社員（契約社員含む）・アルバイト給与について集計しましたのでお知らせ致します。

【福岡県の求人広告件数、及び平均給与について(2012年9月度)】

【求人広告件数について】

8月の有効求人倍率(季節調整値)は0.75倍。前月と比べ0.01ポイント上回り、正社員の有効求人倍率は0.43倍と前月と比べ0.02ポイント上回りました。求人広告掲載件数集計結果を見ると、県全体で6118件(WEBを除く)。前月比+27.0%、前年同月比+21.6%となっております。

【平均給与について】

職種別平均月給(正・契約社員)は、19万147円(前月18万570円)、時給は839円(前月821円)となり、月給では9577円増加し、時給は18円増加しました。職種別時給では製造・オペレーション系等で減少、専門職系(講師・美容師等)、医療系等で増加となっています。業種別では、運輸・物流・交通(1万1506円増)、医療・福祉(7796円増)等で増加。商社・卸・流通(2万3333円減)、人材紹介・派遣・業務請負(1万316円減)等で減少しました。

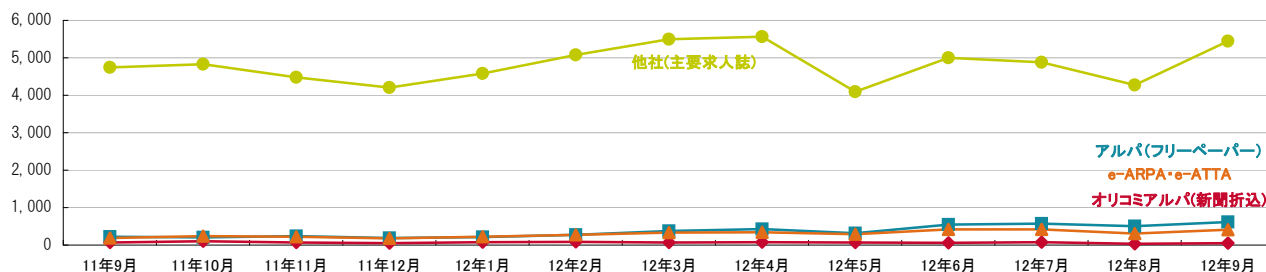
1-1.求人広告掲載件数(2012年9月度)

(件)

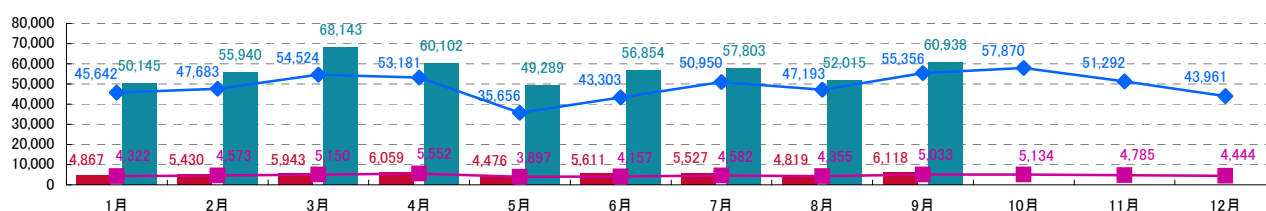
媒体	掲載件数	前月(前月比)	前年同月(前年同月比)
アルパ(フリーペーパー) ※注1	618	506 (+112)	226 (+392)
オリコミアルパ(新聞折込) ※注1	52	37 (+15)	65 (-13)
e-ARPA・e-ATTA(WEB) ※注1	407	304 (+103)	190 (+217)
他社(主要求人誌) ※注1	5,448	4,276 (+1,172)	4,742 (+706)
福岡県合計(WEBは除く) ※注1	6,118	4,819 (+1,299)	5,033 (+1,085)
九州合計(WEBは除く) ※注2	60,938	52,015 (+8,923)	55,356 (+5,582)

※横線は調査不能ない該当案件が無い場合です。 ※注1.数値は弊社集計の2012年9月分データから4週分の掲載件数となります。 ※注2.全国求人情報協会発表 9月度掲載件数

1-2.各媒体求人広告掲載件数グラフ



1-3.福岡県及び九州での求人広告掲載件数推移グラフ



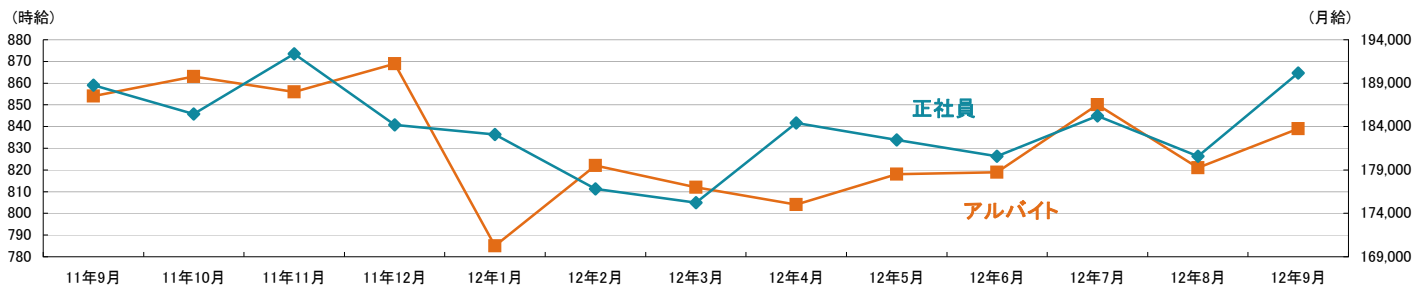
※福岡県合計・九州合計ともに、WEBの掲載数は除く
※福岡県合計は弊社集計データから各月4週分の掲載件数 ※九州合計は全国求人情報協会発表データによる

■ 2012年福岡県 ■ 2012年九州
■ 2011年福岡県 ■ 2011年九州

2-1.雇用形態・職種別平均給与表(2012年9月度)

職種	アルバイト・パート・派遣			正社員・契約社員		
	平均時給	前月(前月比)	前年同月(前年同月比)	平均月給	前月(前月比)	前年同月(前年同月比)
オフィスワーク系	918円	923円 (-5円)	927円 (-9円)	170,000円	161,143円 (+8,857円)	144,000円 (+26,000円)
クリエイティブ系	733円	744円 (-11円)	700円 (+33円)	196,000円	193,333円 (+2,667円)	-----
ソフトウェア・ネットワーク系	-----	-----	-----	-----	-----	-----
営業系	736円	735円 (+1円)	-----	204,737円	182,396円 (+22,341円)	215,414円 (-10,677円)
販売(物販系)	808円	752円 (+56円)	730円 (+78円)	170,000円	165,000円 (+5,000円)	180,000円 (-10,000円)
各種サービス(フード系を除く)	810円	826円 (-16円)	804円 (+6円)	209,611円	198,775円 (+10,836円)	166,667円 (+42,944円)
フードサービス系	811円	773円 (+38円)	770円 (+41円)	170,778円	174,062円 (-3,284円)	176,667円 (-5,889円)
製造・オペレーション系	831円	1,008円 (-177円)	993円 (-162円)	165,000円	160,714円 (+4,286円)	-----
建築・土木系	855円	900円 (-45円)	-----	198,000円	180,000円 (+18,000円)	-----
各種ドライバー	-----	757円	-----	280,000円	220,000円 (+60,000円)	205,932円 (+74,068円)
庫内・仕分け系	830円	789円 (+41円)	880円 (-50円)	140,000円	-----	-----
医療系	1,030円	947円 (+83円)	-----	190,000円	184,733円 (+5,267円)	175,429円 (+14,571円)
福祉系	857円	891円 (-34円)	890円 (-33円)	161,000円	155,938円 (+5,062円)	156,154円 (+4,846円)
専門職系(講師・美容師等)	1,289円	1,030円 (+259円)	807円 (+482円)	166,667円	152,857円 (+13,810円)	-----
農林・畜産・漁業	-----	-----	-----	-----	-----	-----
警備	-----	-----	-----	-----	-----	-----
その他	-----	-----	-----	-----	-----	-----
総平均	839円	821円 (+18円)	854円 (-15円)	190,147円	180,570円 (+9,577円)	188,755円 (+1,392円)

2-2.雇用形態別平均給与とグラフ



2-3.業種別平均月給(正社員・契約社員)(2012年9月度)

業種	平均月給	前月(前月比)	前年同月(前年同月比)
金融・保険・証券	210,000円	-----	-----
コンサルティング・シンクタンク	-----	180,000円	-----
ソフトウェア・システム開発	-----	-----	-----
通信・インターネット	180,000円	180,000円 (0円)	163,750円 (+16,250円)
各種製造業	160,000円	160,000円 (0円)	-----
商社・卸・流通	156,667円	180,000円 (-23,333円)	190,000円 (-33,333円)
小売(物販系)	178,333円	214,636円 (-36,303円)	-----
医療・福祉	170,667円	162,871円 (+7,796円)	169,833円 (+834円)
運輸・物流・交通	241,923円	230,417円 (+11,506円)	210,058円 (+31,865円)
住宅・不動産・建築・土木	250,000円	175,294円 (+74,706円)	213,867円 (+36,133円)
放送・出版・広告・マスコミ・印刷	181,882円	183,429円 (-1,547円)	210,000円 (-28,118円)
フードサービス・レジャー各種サービス	182,877円	179,116円 (+3,761円)	176,316円 (+6,561円)
教育	-----	166,600円	-----
人材紹介・派遣・業務請負	199,684円	210,000円 (-10,316円)	152,500円 (+47,184円)
農林・畜産・漁業	-----	-----	-----
警備	-----	-----	-----
その他	-----	-----	-----
総平均	190,147円	180,570円 (+9,577円)	188,755円 (+1,392円)

調査概要

【測定期間】2012年8月21日～2012年9月20日

【調査対象媒体】

1.「総合求人フリーペーパー 週刊アルパ」「新聞折込求人紙 オリコリアルパ」、及び他社主要求人誌に掲載された求人情報の調査データ及び、全国求人情報協会発表の「求人広告掲載件数集計」データを独自集計
2.求人サイト「インターネット求人サイト e-ARPA」「インターネット求人サイト e-ATTA」に掲載された求人情報及び、全国求人情報協会発表の「求人広告掲載件数」

【調査対象エリア】福岡県

【調査データについて】

各表においては調査不能ないし該当案件が無い場合は横線(-----)を表示しています。

【株式会社KG情報について】

調査・情報サービス、有料職業紹介事業 《インターネット》求人・住宅・結婚・クーポン等のサイト運営

《情報誌》総合求人フリーペーパー「アルパ」、正社員専門求人フリーペーパー「アッタ」、新聞折込求人紙「オリコリアルパ」、住宅情報誌「ステップハウス」、ブライダル情報誌「ウェディングスタイル」、釣り情報誌「レジャーフィッシング」、クーポンインフリーペーパー「イーノ」、他各種情報誌、ムック誌、書籍

【本件に関するお問合せ先】

KG情報

〒700-0976 岡山県岡山市北区辰巳20-113

株式会社KG情報 広報担当・林 広美

tel.086-241-6101 fax.086-241-6061

http://www.kg-net.co.jp

数値から見る大分県の求人動向

職種別平均時給は809円、月給17万9324円。時給は前月を上回り、月給は下回った。前年同月比は時給は1円増、月給は8850円増となった。求人広告掲載件数は前月比719件増、前年同月比728件増となった。

株式会社KG情報（管理本部：岡山市北区辰巳、代表取締役社長 益田武美）が発行・運営する求人情報サービス（フリーペーパーアルパ、オリコミアルパ、e-ARPA、e-ATTA）で取り扱った求人広告掲載件数推移及び正社員（契約社員含む）・アルバイト給与について集計しましたのでお知らせ致します。

【大分県の求人広告件数、及び平均給与について（2012年9月度）】

【求人広告件数について】

8月の有効求人倍率（季節調整値）は0.76倍。前月と比べ0.02ポイント上回り、正社員の有効求人倍率は0.46倍と前月と比べ0.02ポイント上回りました。求人広告掲載件数集計結果を見ると、県全体で4639件（WEBを除く）。前月比+18.3%、前年同月比+18.6%となっております。

【平均給与について】

職種別平均月給（正・契約社員）は、17万9324円（前月18万268円）、時給は809円（前月773円）となり、月給では944円減少し、時給は36円増加しました。職種別時給では庫内・仕分け系等で減少、専門職系（講師・美容師等）、販売（物販系）等で増加となっております。業種別では、運輸・物流・交通（1万6667円増）等で増加。フードサービス・レジャー各種サービス（537円減）で減少しました。

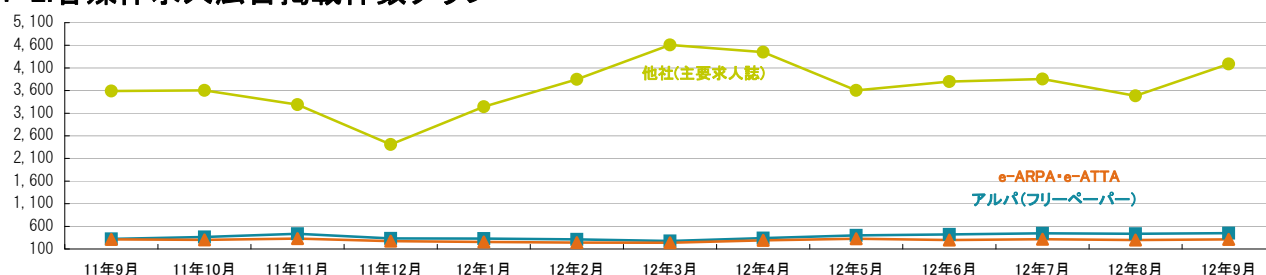
1-1. 求人広告掲載件数（2012年9月度）

(件)

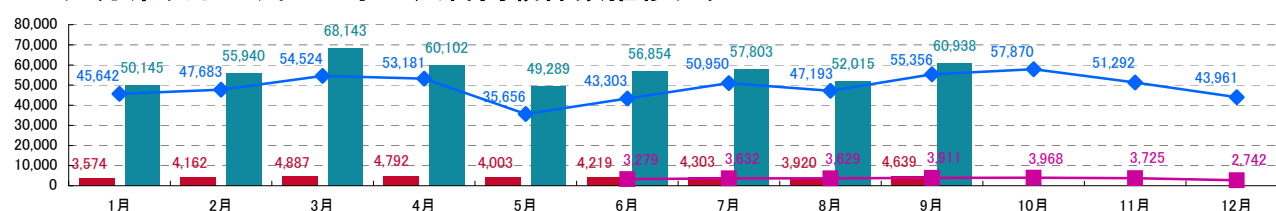
媒体	掲載件数	前月(前月比)	前年同月(前年同月比)
アルパ(フリーペーパー) ※注1	450	437 (+13)	322 (+128)
e-ARPA・e-ATTA(WEB) ※注1	313	297 (+16)	312 (+1)
他社(主要求人誌) ※注1	4,189	3,483 (+706)	3,589 (+600)
大分県合計(WEBは除く) ※注1	4,639	3,920 (+719)	3,911 (+728)
九州合計(WEBは除く) ※注2	60,938	52,015 (+8,923)	55,356 (+5,582)

※横線は調査不能ない該当事件が無い場合です。 ※注1. 数値は弊社集計の2012年9月分データから4週分の掲載件数となります。 ※注2. 全国求人情報協会発表 9月度掲載件数

1-2. 各媒体求人広告掲載件数グラフ



1-3. 大分県及び九州での求人広告掲載件数推移グラフ



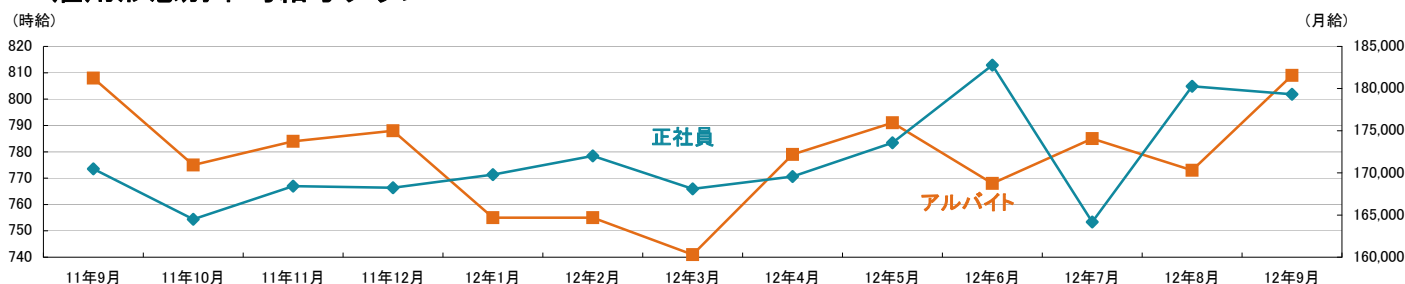
※大分県合計・九州合計ともに、WEBの掲載数は除く
※大分県合計は弊社集計データから各月4週分の掲載件数 ※九州合計は全国求人情報協会発表データによる

■ 2012年大分県 ■ 2012年九州
■ 2011年大分県 ◆ 2011年九州

2-1.雇用形態・職種別平均給与表(2012年9月度)

職種	アルバイト・パート・派遣			正社員・契約社員		
	平均時給	前月(前月比)	前年同月(前年同月比)	平均月給	前月(前月比)	前年同月(前年同月比)
オフィスワーク系	858円	906円 (-48円)	706円 (+152円)	158,750円	160,000円 (-1,250円)	-----
クリエイティブ系	700円	700円 (0円)	1,267円 (-567円)	-----	-----	-----
ソフトウェア・ネットワーク系	-----	-----	-----	170,000円	150,000円 (+20,000円)	180,000円 (-10,000円)
営業系	700円	700円 (0円)	-----	201,852円	191,852円 (+10,000円)	202,906円 (-1,054円)
販売(物販系)	830円	748円 (+82円)	738円 (+92円)	-----	212,000円	172,571円
各種サービス(フード系を除く)	865円	868円 (-3円)	757円 (+108円)	155,714円	151,250円 (+4,464円)	165,000円 (-9,286円)
フードサービス系	770円	769円 (+1円)	747円 (+23円)	167,791円	167,792円 (-1円)	156,250円 (+11,541円)
製造・オペレーション系	-----	700円	1,158円	-----	-----	-----
建築・土木系	-----	-----	-----	200,000円	178,571円 (+21,429円)	-----
各種ドライバー	-----	-----	-----	230,000円	200,000円 (+30,000円)	128,000円 (+102,000円)
庫内・仕分け系	756円	833円 (-77円)	900円 (-144円)	-----	-----	-----
医療系	-----	-----	-----	-----	-----	-----
福祉系	-----	800円	1,655円	250,000円	-----	275,000円 (-25,000円)
専門職系(講師・美容師等)	1,230円	902円 (+328円)	916円 (+314円)	250,000円	210,385円 (+39,615円)	158,429円 (+91,571円)
農林・畜産・漁業	-----	-----	650円	-----	-----	-----
警備	-----	-----	-----	-----	-----	-----
その他	-----	650円	-----	-----	-----	-----
総平均	809円	773円 (+36円)	808円 (+1円)	179,324円	180,268円 (-944円)	170,474円 (+8,850円)

2-2.雇用形態別平均給与とグラフ



2-3.業種別平均月給(正社員・契約社員)(2012年9月度)

業種	平均月給	前月(前月比)	前年同月(前年同月比)
金融・保険・証券	170,000円	170,000円 (0円)	170,000円 (0円)
コンサルティング・シンクタンク	-----	-----	-----
ソフトウェア・システム開発	-----	-----	-----
通信・インターネット	170,000円	170,000円 (0円)	180,000円 (-10,000円)
各種製造業	-----	-----	-----
商社・卸・流通	130,000円	130,000円 (0円)	-----
小売(物販系)	-----	212,000円	172,571円
医療・福祉	-----	-----	275,000円
運輸・物流・交通	216,667円	200,000円 (+16,667円)	128,000円 (+88,667円)
住宅・不動産・建築・土木	231,875円	228,333円 (+3,542円)	-----
放送・出版・広告・マスコミ・印刷	182,222円	181,818円 (+404円)	193,935円 (-11,713円)
フードサービス・レジャー各種サービス	169,412円	169,949円 (-537円)	155,943円 (+13,469円)
教育	-----	-----	167,800円
人材紹介・派遣・業務請負	-----	-----	-----
農林・畜産・漁業	-----	-----	-----
警備	-----	-----	-----
その他	-----	-----	-----
総平均	179,324円	180,268円 (-944円)	170,474円 (+8,850円)

調査概要

【測定期間】2012年8月21日～2012年9月20日
【調査対象媒体】
1.「総合求人フリーペーパー 週刊アルパ」及び他社主要求人誌に掲載された求人情報の調査データ及び、全国求人情報協会発表の「求人広告掲載件数集計」データを独自集計
2.求人サイト「インターネット求人サイト e-ARPA」「インターネット求人サイト e-ATTA」に掲載された求人情報及び、全国求人情報協会発表の「求人広告掲載件数」
【調査対象エリア】大分県
【調査データについて】
各表においては調査不能ないし該当案件が無い場合は横線(-----)を表示しています。

【株式会社KG情報について】

調査・情報サービス、有料職業紹介事業 <インターネット>求人・住宅・結婚・クーポン等のサイト運営

<情報誌>総合求人フリーペーパー「アルパ」、正社員専門求人フリーペーパー「アッタ」、新聞折込求人紙「オリコミアルパ」、住宅情報誌「ステップハウス」、ブライダル情報誌「ウェディングスタイル」、釣り情報誌「レジャーフィッシング」、クーポンインフリーペーパー「イーノ」、他各種情報誌、ムック誌、書籍

【本件に関するお問合せ先】

KG情報

〒700-0976 岡山県岡山市北区辰巳20-113

株式会社KG情報 広報担当・林 広美

tel.086-241-6101 fax.086-241-6061

http://www.kg-net.co.jp

【ニュースリリースの定期配信内容について】

株式会社KG情報では、現在配信している求人広告掲載件数及び平均給与のほかに、以下のような情報の配信が可能です。詳細につきましては弊社広報までお問合せ下さい。

○求人広告掲載件数(月次・年次配信)

【調査エリア、及び概要】

岡山県・広島県・香川県・愛媛県・徳島県・高知県、中四国地域全体、兵庫県、福岡県、大分県

◆各県と中四国地域、中四国地域と全国、それぞれの掲載件数の推移を比較し、地域毎の求人広告掲載数の動向を分かりやすくお伝えできます。

【配信可能な内容】

- 求人広告掲載件数
 - … 弊社メディア（フリーペーパー・折込み・WEB）、及び他社（主要求人誌）の掲載件数
 - ◆各県単位、及び中四国地域全体での推移との比較 ◆中四国地域、及び全国での推移との比較
- 種別（媒体・WEB）ごとの求人広告掲載件数
 - … 弊社メディア（フリーペーパー・折込み・WEB）、及び他社（主要求人誌）の掲載件数
 - ◆各県単位、及び中四国地域全体での推移との比較 ◆中四国地域、及び全国での推移との比較
- 中四国地域の求人広告掲載件数（有料誌・フリーペーパー・折込み）
 - … 弊社メディア（フリーペーパー・折込み・WEB）と他社（主要求人誌）の掲載件数
 - ◆中四国地域の推移と全国での求人広告掲載件数の推移との比較
- 全国の求人広告掲載件数（有料誌・フリーペーパー・折込み・WEB）
 - … 全求協発表の媒体（有料誌・フリーペーパー・折込み・WEB）の掲載件数

○平均給与(月次・年次配信)

【調査エリア、及び概要】

岡山県・広島県・香川県・愛媛県・徳島県・高知県、中四国地域全体、兵庫県、福岡県、大分県

◆高給与職種ランキングBEST5、高給与業界ランキングBEST5などを正社員・アルバイト別に配信することも可能です。

【配信可能な内容】

- 雇用形態別平均給与 … 雇用形態別の時給・日給・月給、それぞれの平均給与
- 職種別平均給与 … 職種別の時給・日給・月給、それぞれの平均給与 ※雇用形態別でさらに細分化可能
- 業種別平均給与 … 業種別の時給・日給・月給、それぞれの平均給与 ※雇用形態別でさらに細分化可能

○WEB(e-ARPA・e-ATTA)

【調査概要】

e-ARPA・e-ATTAにおける詳細なアクセス状況、応募者動向の調査、及び検索ワードからWEBでのお仕事探しの動向を分かりやすくお伝えできます。

【配信可能な内容】

- WEBアクセス状況
 - … e-ARPA・e-ATTAの各県トップのページビュー数（日次）
 - … 人気職種のアクセスランキング（日次）
 - ◆e-ARPA・e-ATTAに掲載の職種の人気ランキングをTOP100まで表示
 - … 職種検索ランキング（月次）
 - ◆職種分類別にアクセス数を表示
 - … 業種検索ランキング（月次）
 - ◆業種分類別にアクセス数を表示
 - … 勤務地検索ランキング（月次）
 - ◆勤務地エリア別にアクセス数を表示
 - … 雇用形態検索ランキング（月次）
 - ◆雇用形態別にアクセス数を表示
- 応募者動向（日次・月次）
 - … 応募者の性別比率・年齢層比率・応募端末（PC・携帯端末）
 - ◆WEBを使用する応募者のターゲット動向、及び応募手段について表示
 - … 人気応募職種ランキング・人気応募業界ランキング
- 検索ワードランキング
 - … 検索エンジンからの検索ワードランキング（月次）
 - … e-ARPA・e-ATTA内（一発検索）での検索ワードランキング（日次・月次）

【株式会社KG情報について】

調査・情報サービス、有料職業紹介事業 《インターネット》求人・住宅・結婚・クーポン等のサイト運営
《情報誌》総合求人フリーペーパー「アルパ」、正社員専門求人フリーペーパー「アッタ」、新聞折込求人紙「オリコミアルパ」、住宅情報誌「ステップハウス」、ブライダル情報誌「ウェディングスタイル」、釣り情報誌「レジャーフィッシング」、クーポンフリーペーパー「イーノ」、他各種情報誌、ムック誌、書籍

【本件に関するお問合せ先】



〒700-0976 岡山県岡山市北区辰巳20-113
株式会社KG情報 広報担当・林 広美
tel.086-241-6101 fax.086-241-6061
http://www.kg-net.co.jp