

数値から見る岡山県の求人動向

職種別平均時給は826円、月給19万2383円。時給は前月を下回り、月給は上回った。前年同月比は時給は149円減、月給は7070円減となった。求人広告掲載件数は前月比280件増、前年同月比2034件増となった。

株式会社KG情報（管理本部：岡山市北区辰巳、代表取締役社長 益田武美）が発行・運営する求人情報サービス（フリーペーパーアルパ、オリコミアルパ、e-ARPA、e-ATTA）で取り扱った求人広告掲載件数推移及び正社員（契約社員含む）・アルバイト給与について集計しましたのでお知らせ致します。

【岡山県の求人広告件数、及び平均給与について（2012年3月度）】

【求人広告件数について】

2月の有効求人倍率（季節調整値）は1.02倍。前月と比べ0.02ポイント上回り、正社員の有効求人倍率は0.66倍と前月と比べ0.01ポイント下回りました。求人広告掲載件数集計結果を見ると、県全体で7602件（WEBを除く）。前月比+3.8%、前年同月比+36.5%となっております。

【平均給与について】

職種別平均月給（正・契約社員）は、19万2383円（前月19万1118円）、時給は826円（前月838円）となり、月給では1265円増加し、時給は12円減少しました。職種別時給では各種サービス（フード系を除く）、オフィスワーク系等で減少、警備、福祉系等で増加となっています。業種別では、金融・保険・証券（1万5000円増）、医療・福祉（1万4344円増）、人材紹介・派遣・業務請負（7355円増）等で増加。教育（1万1667円減）等で減少しました。

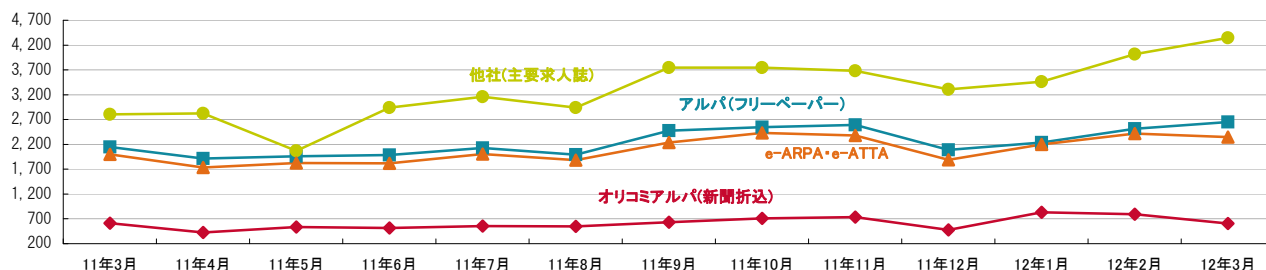
1-1. 求人広告掲載件数（2012年3月度）

(件)

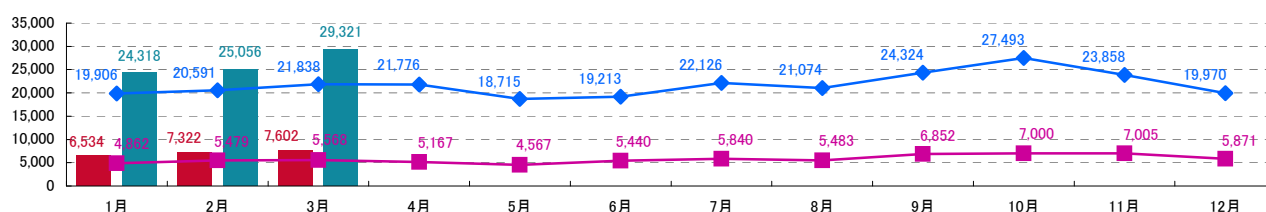
媒体	掲載件数	先月(先月比)	前年同月(前年同月比)
アルパ(フリーペーパー) ※注1	2,652	2,513 (+139)	2,147 (+505)
オリコミアルパ(新聞折込) ※注1	607	794 (-187)	615 (-8)
e-ARPA・e-ATTA(WEB) ※注1	2,344	2,420 (-76)	2,001 (+343)
他社(主要求人誌) ※注1	4,343	4,015 (+328)	2,806 (+1,537)
岡山県合計(WEBは除く) ※注1	7,602	7,322 (+280)	5,568 (+2,034)
中四国合計(WEBは除く) ※注2	29,321	25,056 (+4,265)	21,838 (+7,483)

※横線は調査不能ない該当事件が無い場合です。 ※注1. 数値は弊社集計の2012年3月分データから4週分の掲載件数となります。 ※注2. 全国求人情報協会発表 3月度掲載件数

1-2. 各媒体求人広告掲載件数グラフ



1-3. 岡山県及び中四国での求人広告掲載件数推移グラフ



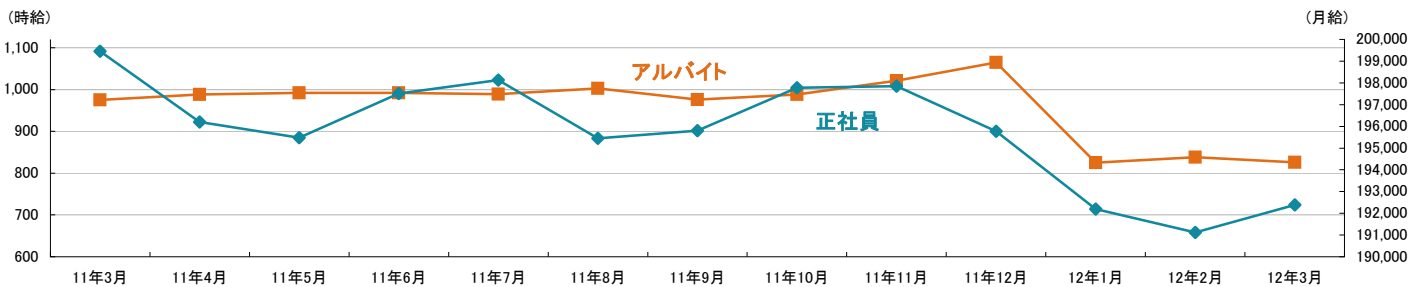
※岡山県合計・中四国合計ともに、WEBの掲載数は除く
※岡山県合計は弊社集計データから各月4週分の掲載件数 ※中四国合計は全国求人情報協会発表データによる

■ 2012年岡山県 ■ 2012年中四国
◆ 2011年岡山県 ◆ 2011年中四国

2-1.雇用形態・職種別平均給与表(2012年3月度)

職種	アルバイト・パート・派遣			正社員・契約社員		
	平均時給	先月(先月比)	前年同月(前年同月比)	平均月給	先月(先月比)	前年同月(前年同月比)
オフィスワーク系	1,074円	1,163円 (-89円)	1,025円 (+49円)	184,530円	178,248円 (+6,282円)	194,796円 (-10,266円)
クリエイティブ系	846円	904円 (-58円)	793円 (+53円)	188,462円	190,000円 (-1,538円)	190,000円 (-1,538円)
ソフトウェア・ネットワーク系	771円	775円 (-4円)	1,001円 (-230円)	172,500円	172,500円 (0円)	194,615円 (-22,115円)
営業系	1,096円	1,159円 (-63円)	1,088円 (+8円)	199,077円	198,092円 (+985円)	205,820円 (-6,743円)
販売(物販系)	776円	805円 (-29円)	773円 (+3円)	172,875円	178,857円 (-5,982円)	173,519円 (-644円)
各種サービス(フード系を除く)	1,269円	1,373円 (-104円)	1,269円 (0円)	198,604円	196,410円 (+2,194円)	204,587円 (-5,983円)
フードサービス系	790円	798円 (-8円)	779円 (+11円)	182,117円	186,753円 (-4,636円)	168,483円 (+13,634円)
製造・オペレーション系	998円	1,010円 (-12円)	969円 (+29円)	174,959円	177,963円 (-3,004円)	199,167円 (-24,208円)
建築・土木系	850円	900円 (-50円)	-----	200,800円	206,714円 (-5,914円)	193,750円 (+7,050円)
各種ドライバー	934円	990円 (-56円)	867円 (+67円)	218,837円	225,196円 (-6,359円)	226,444円 (-7,607円)
庫内・仕分け系	869円	869円 (0円)	873円 (-4円)	165,000円	170,000円 (-5,000円)	230,000円 (-65,000円)
医療系	1,032円	1,078円 (-46円)	1,126円 (-94円)	209,547円	190,229円 (+19,318円)	214,415円 (-4,868円)
福祉系	957円	947円 (+10円)	1,037円 (-80円)	187,419円	170,044円 (+17,375円)	197,696円 (-10,277円)
専門職系(講師・美容師等)	1,227円	1,268円 (-41円)	1,203円 (+24円)	186,636円	198,080円 (-11,444円)	179,688円 (+6,948円)
農林・畜産・漁業	850円	-----	-----	-----	-----	-----
警備	933円	782円 (+151円)	812円 (+121円)	-----	-----	170,000円
その他	1,435円	1,335円 (+100円)	-----	250,000円	246,667円 (+3,333円)	246,429円 (+3,571円)
総平均	826円	838円 (-12円)	975円 (-149円)	192,383円	191,118円 (+1,265円)	199,453円 (-7,070円)

2-2.雇用形態別平均給与グラフ



2-3.業種別平均月給(正社員・契約社員)(2012年3月度)

業種	平均月給	先月(先月比)	前年同月(前年同月比)
金融・保険・証券	188,333円	173,333円 (+15,000円)	170,000円 (+18,333円)
コンサルティング・シンクタンク	260,000円	-----	250,000円 (+10,000円)
ソフトウェア・システム開発	-----	-----	-----
通信・インターネット	175,385円	178,182円 (-2,797円)	180,000円 (-4,615円)
各種製造業	190,100円	150,000円 (+40,100円)	159,333円 (+30,767円)
商社・卸・流通	187,933円	189,762円 (-1,829円)	197,160円 (-9,227円)
小売(物販系)	174,165円	176,143円 (-1,978円)	167,269円 (+6,896円)
医療・福祉	183,388円	169,044円 (+14,344円)	180,866円 (+2,522円)
運輸・物流・交通	223,472円	222,961円 (+511円)	227,665円 (-4,193円)
住宅・不動産・建築・土木	207,568円	200,600円 (+6,968円)	217,900円 (-10,332円)
放送・出版・広告・マスコミ・印刷	181,429円	184,327円 (-2,898円)	208,586円 (-27,157円)
フードサービス・レジャー各種サービス	192,158円	195,944円 (-3,786円)	184,667円 (+7,491円)
教育	193,333円	205,000円 (-11,667円)	130,000円 (+63,333円)
人材紹介・派遣・業務請負	204,924円	197,569円 (+7,355円)	208,256円 (-3,332円)
農林・畜産・漁業	-----	-----	-----
警備	-----	-----	140,000円
その他	165,000円	240,000円 (-75,000円)	246,429円 (-81,429円)
総平均	192,383円	191,118円 (+1,265円)	199,453円 (-7,070円)

調査概要

【測定期間】2012年2月21日～2012年3月20日
 【調査対象媒体】
 1.「総合求人フリーペーパー 週刊アルパ」「新聞折込求人紙 オリコミアルパ」、及び他社主要求人誌に掲載された求人情報の調査データ及び、全国求人情報協会発表の「求人広告掲載件数集計」データを独自集計
 2.求人サイト「インターネット求人サイト e-ARPA」「インターネット求人サイト e-ATTA」に掲載された求人情報及び、全国求人情報協会発表の「求人広告掲載件数」
 【調査対象エリア】岡山県
 【調査データについて】
 各表においては調査不能ないし該当案件が無い場合は横線(-----)を表示しています。

【株式会社KG情報について】

調査・情報サービス、有料職業紹介事業 <インターネット>求人・住宅・結婚・クーポン等のサイト運営、共同購入チケットサイト「UNIQUE TICKET(ユニテケ)」、入居祝い金がある賃貸サイト「賃貸スタイル」<情報誌>総合求人フリーペーパー「アルパ」、正社員専門求人フリーペーパー「アツタ」、新聞折込求人紙「オリコミアルパ」、住宅情報誌「ステップハウス」、ブライダル情報誌「ウェディングスタイル」、釣り情報誌「レジャーフィッシング」、クーポンインフリーペーパー「イーノ」、他各種情報誌、ムック誌、書籍

【本件に関するお問合せ先】

KG情報

〒700-0976 岡山県岡山市北区辰巳20-113
 株式会社KG情報 広報担当・林 広美
 tel.086-241-6101 fax.086-241-6061
 http://www.kg-net.co.jp

数値から見る広島県の求人動向

職種別平均時給は878円、月給19万172円。時給は前月を上回り、月給は下回った。前年同月比は時給は26円減、月給は413円増となった。求人広告掲載件数は前月比183件減、前年同月比538件増となった。

株式会社KG情報（管理本部：岡山市北区辰巳、代表取締役社長 益田武美）が発行・運営する求人情報サービス（フリーペーパーアルパ、オリコミアルパ、e-ARPA、e-ATTA）で取り扱った求人広告掲載件数推移及び正社員（契約社員含む）・アルバイト給与について集計しましたのでお知らせ致します。

【広島県の求人広告件数、及び平均給与について（2012年3月度）】

【求人広告件数について】

2月の有効求人倍率（季節調整値）は0.85倍。前月と比べ0.03ポイント下回り、正社員の有効求人倍率は0.61倍と前月と比べ0.02ポイント下回りました。求人広告掲載件数集計結果を見ると、県全体で8371件（WEBを除く）。前月比-2.1%、前年同月比+6.9%となっております。

【平均給与について】

職種別平均月給（正・契約社員）は、19万172円（前月19万2491円）、時給は878円（前月867円）となり、月給では2319円減少し、時給は11円増加しました。職種別時給では警備、医療系、福祉系等で減少、営業系等で増加となっています。業種別では、人材紹介・派遣・業務請負（8587円増）等で増加。医療・福祉（2万2560円減）、警備（2万1475円減）、各種製造業（1万2179円減）、通信・インターネット（1万321円減）、住宅・不動産・建築・土木（9291円減）等で減少しました。

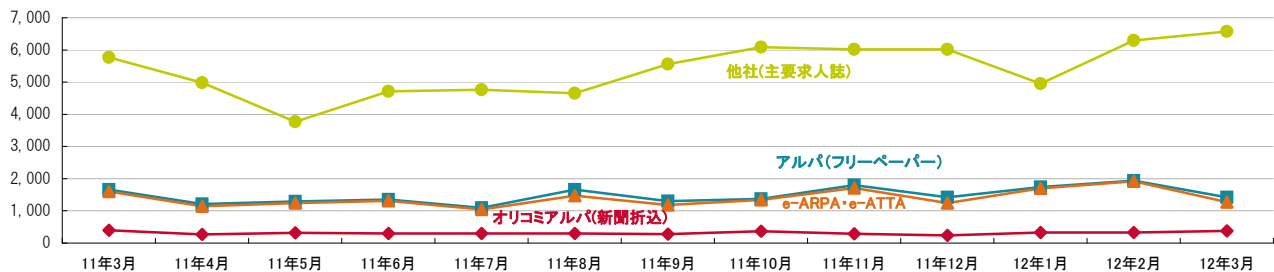
1-1. 求人広告掲載件数（2012年3月度）

(件)

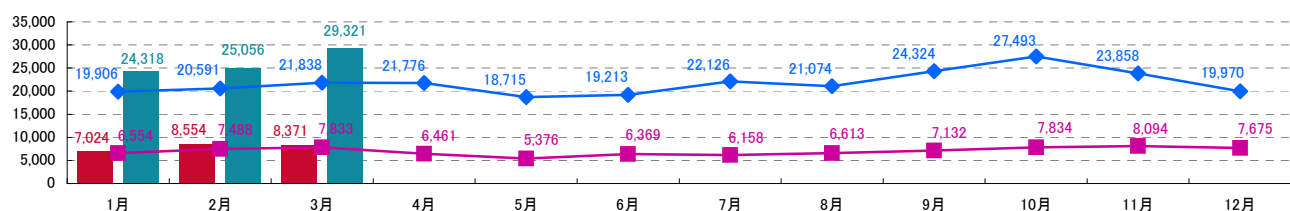
媒体	掲載件数	先月(先月比)	前年同月(前年同月比)
アルパ(フリーペーパー) ※注1	1,417	1,934 (-517)	1,663 (-246)
オリコミアルパ(新聞折込) ※注1	380	329 (+51)	402 (-22)
e-ARPA・e-ATTA(WEB) ※注1	1,269	1,918 (-649)	1,596 (-327)
他社(主要求人誌) ※注1	6,574	6,291 (+283)	5,768 (+806)
広島県合計(WEBは除く) ※注1	8,371	8,554 (-183)	7,833 (+538)
中四国合計(WEBは除く) ※注2	29,321	25,056 (+4,265)	21,838 (+7,483)

※横線は調査不能ない該当案件が無い場合です。 ※注1. 数値は弊社集計の2012年3月分データから4週分の掲載件数となります。 ※注2. 全国求人情報協会発表 3月度掲載件数

1-2. 各媒体求人広告掲載件数グラフ



1-3. 広島県及び中四国での求人広告掲載件数推移グラフ



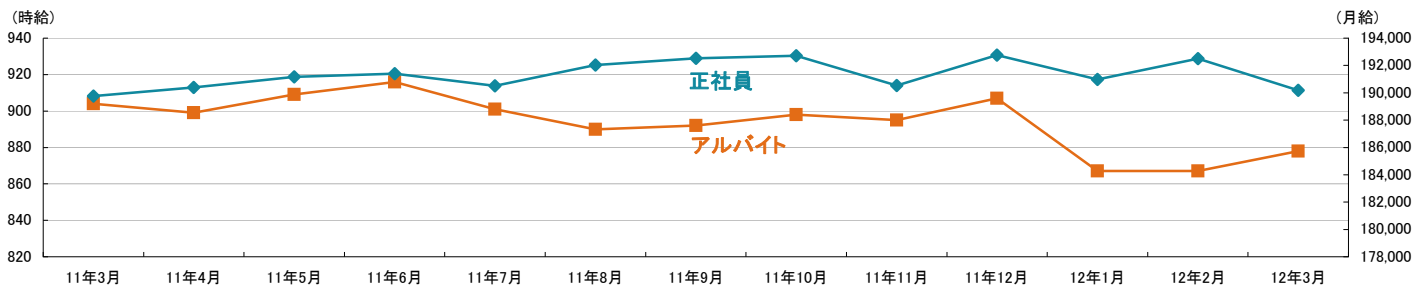
※広島県合計・中四国合計ともに、WEBの掲載数は除く
※広島県合計は弊社集計データから各月4週分の掲載件数 ※中四国合計は全国求人情報協会発表データによる

■ 2012年広島県 ■ 2012年中四国
■ 2011年広島県 ■ 2011年中四国

2-1.雇用形態・職種別平均給与表(2012年3月度)

職種	アルバイト・パート・派遣			正社員・契約社員		
	平均時給	先月(先月比)	前年同月(前年同月比)	平均月給	先月(先月比)	前年同月(前年同月比)
オフィスワーク系	908円	875円(+33円)	873円(+35円)	167,418円	169,500円(-2,082円)	165,000円(+2,418円)
クリエイティブ系	775円	768円(+7円)	769円(+6円)	182,941円	215,455円(-32,514円)	194,545円(-11,604円)
ソフトウェア・ネットワーク系	-----	-----	917円	197,857円	193,500円(+4,357円)	178,667円(+19,190円)
営業系	1,020円	907円(+113円)	1,110円(-90円)	202,985円	203,759円(-774円)	210,606円(-7,621円)
販売(物販系)	827円	796円(+31円)	805円(+22円)	169,800円	188,056円(-18,256円)	170,987円(-1,187円)
各種サービス(フード系を除く)	938円	927円(+11円)	901円(+37円)	208,850円	193,829円(+15,021円)	193,764円(+15,086円)
フードサービス系	820円	829円(-9円)	824円(-4円)	173,771円	171,418円(+2,353円)	183,500円(-9,729円)
製造・オペレーション系	962円	959円(+3円)	1,009円(-47円)	180,313円	173,347円(+6,966円)	179,794円(+519円)
建築・土木系	-----	-----	-----	202,167円	214,190円(-12,023円)	205,909円(-3,742円)
各種ドライバー	869円	831円(+38円)	850円(+19円)	213,378円	215,464円(-2,086円)	217,879円(-4,501円)
庫内・仕分け系	903円	888円(+15円)	926円(-23円)	165,000円	-----	177,625円(-12,625円)
医療系	1,266円	1,371円(-105円)	1,404円(-138円)	191,349円	224,222円(-32,873円)	185,176円(+6,173円)
福祉系	987円	1,058円(-71円)	948円(+39円)	173,199円	187,832円(-14,633円)	174,556円(-1,357円)
専門職系(講師・美容師等)	970円	1,005円(-35円)	1,060円(-90円)	184,863円	173,478円(+11,385円)	178,480円(+6,383円)
農林・畜産・漁業	888円	-----	-----	-----	-----	-----
警備	887円	1,000円(-113円)	841円(+46円)	158,525円	180,000円(-21,475円)	177,600円(-19,075円)
その他	-----	-----	-----	-----	240,000円	250,000円
総平均	878円	867円(+11円)	904円(-26円)	190,172円	192,491円(-2,319円)	189,759円(+413円)

2-2.雇用形態別平均給与グラフ



2-3.業種別平均月給(正社員・契約社員)(2012年3月度)

業種	平均月給	先月(先月比)	前年同月(前年同月比)
金融・保険・証券	-----	170,000円	170,000円
コンサルティング・シンクタンク	-----	-----	-----
ソフトウェア・システム開発	-----	-----	-----
通信・インターネット	188,250円	198,571円(-10,321円)	176,360円(+11,890円)
各種製造業	152,950円	165,129円(-12,179円)	-----
商社・卸・流通	202,855円	202,222円(+633円)	208,077円(-5,222円)
小売(物販系)	183,131円	186,273円(-3,142円)	174,194円(+8,937円)
医療・福祉	175,943円	198,503円(-22,560円)	178,640円(-2,697円)
運輸・物流・交通	211,107円	213,023円(-1,916円)	211,936円(-829円)
住宅・不動産・建築・土木	215,607円	224,898円(-9,291円)	217,967円(-2,360円)
放送・出版・広告・マスコミ・印刷	177,176円	180,943円(-3,767円)	203,393円(-26,217円)
フードサービス・レジャー各種サービス	188,565円	182,879円(+5,686円)	182,541円(+6,024円)
教育	200,700円	200,000円(+700円)	193,714円(+6,986円)
人材紹介・派遣・業務請負	202,087円	193,500円(+8,587円)	191,188円(+10,899円)
農林・畜産・漁業	200,000円	-----	-----
警備	158,525円	180,000円(-21,475円)	177,600円(-19,075円)
その他	220,000円	232,000円(-12,000円)	250,000円(-30,000円)
総平均	190,172円	192,491円(-2,319円)	189,759円(+413円)

調査概要

【測定期間】2012年2月21日～2012年3月20日

【調査対象媒体】

1.「総合求人フリーペーパー 週刊アルパ」「新聞折込求人紙 オリコミアルパ」、及び他社主要求人誌に掲載された求人情報の調査データ及び、全国求人情報協会発表の「求人広告掲載件数集計」データを基に独自集計
2.求人サイト「インターネット求人サイト e-ARPA」「インターネット求人サイト e-ATTA」に掲載された求人情報及び、全国求人情報協会発表の「求人広告掲載件数」

【調査対象エリア】広島県

【調査データについて】

各表においては調査不能ないし該当案件が無い場合は横線(-----)を表示しています。

【株式会社KG情報について】

調査・情報サービス、有料職業紹介事業 《インターネット》求人・住宅・結婚・クーポン等のサイト運営、共同購入チケットサイト「UNIQUE TICKET(ユニチケ)」、入居祝い金がある賃貸サイト「賃貸スタイル」
《情報誌》総合求人フリーペーパー「アルパ」、正社員専門求人フリーペーパー「アッタ」、新聞折込求人紙「オリコミアルパ」、住宅情報誌「ステップハウス」、ブライダル情報誌「ウェディングスタイル」、釣り情報誌「レジャーフィッシング」、クーポンインフリーペーパー「イーノ」、他各種情報誌、ムック誌、書籍

【本件に関するお問合せ先】

KG情報

〒700-0976 岡山県岡山市北区辰巳20-113
株式会社KG情報 広報担当・林 広美
tel.086-241-6101 fax.086-241-6061
http://www.kg-net.co.jp

数値から見る香川県の求人動向

職種別平均時給は862円、月給19万7169円。時給・月給ともに前月を上回った。前年同月比は時給は41円減、月給は1万1376円増となった。求人広告掲載件数は前月比185件増、前年同月比442件増となった。

株式会社KG情報（管理本部：岡山市北区辰巳、代表取締役社長 益田武美）が発行・運営する求人情報サービス（フリーペーパーアルパ、オリコミアルパ、e-ARPA、e-ATTA）で取り扱った求人広告掲載件数推移及び正社員（契約社員含む）・アルバイト給与について集計しましたのでお知らせ致します。

【香川県の求人広告件数、及び平均給与について（2012年3月度）】

【求人広告件数について】

2月の有効求人倍率（季節調整値）は1.09倍。前月と同水準、正社員の有効求人倍率は0.67倍と前月と比べ0.04ポイント下回りました。求人広告掲載件数集計結果を見ると、県全体で2969件（WEBを除く）。前月比+6.6%、前年同月比+17.5%となっております。

【平均給与について】

職種別平均月給（正・契約社員）は、19万7169円（前月19万4222円）、時給は862円（前月855円）となり、月給では2947円増加し、時給は7円増加しました。職種別時給では建築・土木系、医療系等で減少、ソフトウェア・ネットワーク系、営業系、クリエイティブ系等で増加となっています。業種別では、医療・福祉（2万1150円増）、運輸・物流・交通（2万577円増）、通信・インターネット（1万611円増）、各種製造業（1万円増）等で増加。住宅・不動産・建築・土木（1万1285円減）、教育（8764円減）等で減少しました。

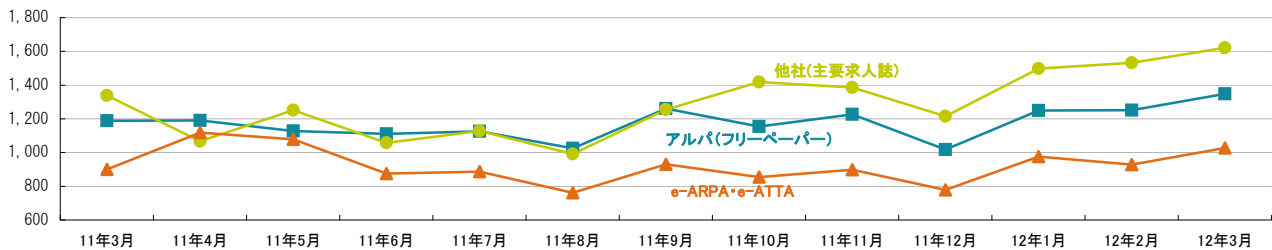
1-1. 求人広告掲載件数（2012年3月度）

(件)

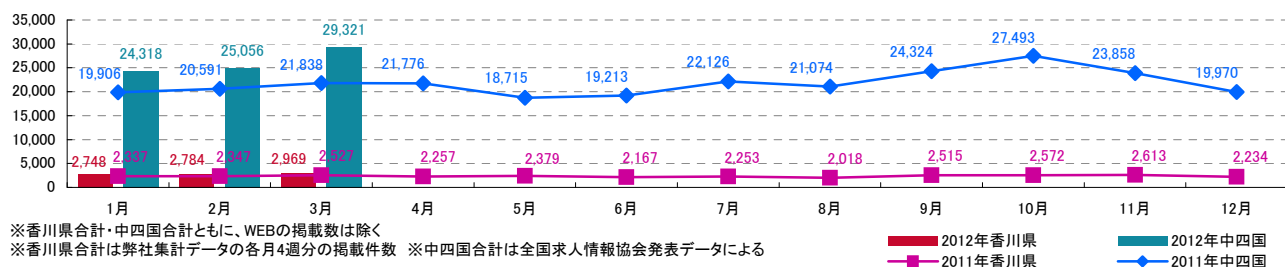
媒体	掲載件数	先月(先月比)	前年同月(前年同月比)
アルパ(フリーペーパー) ※注1	1,348	1,252 (+96)	1,189 (+159)
e-ARPA・e-ATTA(WEB) ※注1	1,027	928 (+99)	900 (+127)
他社(主要求人誌) ※注1	1,621	1,532 (+89)	1,338 (+283)
香川県合計(WEBは除く) ※注1	2,969	2,784 (+185)	2,527 (+442)
中四国合計(WEBは除く) ※注2	29,321	25,056 (+4,265)	21,838 (+7,483)

※横線は調査不能ない該当事件が無い場合です。 ※注1. 数値は弊社集計の2012年3月分データから4週分の掲載件数となります。 ※注2. 全国求人情報協会発表 3月度掲載件数

1-2. 各媒体求人広告掲載件数グラフ



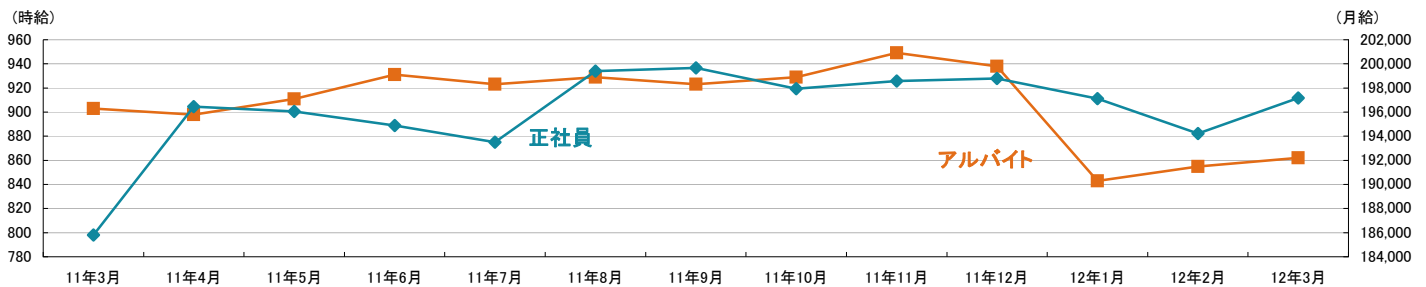
1-3. 香川県及び中四国での求人広告掲載件数推移グラフ



2-1.雇用形態・職種別平均給与表(2012年3月度)

職種	アルバイト・パート・派遣			正社員・契約社員		
	平均時給	先月(先月比)	前年同月(前年同月比)	平均月給	先月(先月比)	前年同月(前年同月比)
オフィスワーク系	973円	973円(0円)	947円(+26円)	186,923円	169,545円(+17,378円)	168,500円(+18,423円)
クリエイティブ系	918円	824円(+94円)	767円(+151円)	190,692円	190,644円(+48円)	184,917円(+5,775円)
ソフトウェア・ネットワーク系	1,100円	800円(+300円)	-----	178,000円	165,000円(+13,000円)	175,000円(+3,000円)
営業系	1,088円	933円(+155円)	1,136円(-48円)	196,994円	201,804円(-4,810円)	204,958円(-7,964円)
販売(物販系)	820円	819円(+1円)	839円(-19円)	169,935円	173,760円(-3,825円)	158,553円(+11,382円)
各種サービス(フード系を除く)	995円	982円(+13円)	967円(+28円)	185,766円	180,444円(+5,322円)	168,627円(+17,139円)
フードサービス系	823円	836円(-13円)	847円(-24円)	195,032円	187,250円(+7,782円)	175,974円(+19,058円)
製造・オペレーション系	941円	996円(-55円)	951円(-10円)	182,111円	185,417円(-3,306円)	234,200円(-52,089円)
建築・土木系	850円	1,000円(-150円)	-----	215,333円	216,667円(-1,334円)	187,500円(+27,833円)
各種ドライバー	808円	798円(+10円)	885円(-77円)	240,248円	223,783円(+16,465円)	184,874円(+55,374円)
庫内・仕分け系	829円	884円(-55円)	805円(+24円)	185,000円	192,500円(-7,500円)	-----
医療系	1,000円	1,121円(-121円)	1,125円(-125円)	222,647円	210,647円(+12,000円)	149,000円(+73,647円)
福祉系	971円	1,009円(-38円)	987円(-16円)	161,667円	174,000円(-12,333円)	159,812円(+1,855円)
専門職系(講師・美容師等)	1,118円	1,047円(+71円)	1,253円(-135円)	184,548円	192,048円(-7,500円)	206,444円(-21,896円)
農林・畜産・漁業	850円	-----	-----	-----	-----	-----
警備	-----	-----	850円	-----	220,000円	-----
その他	-----	850円	800円	-----	-----	-----
総平均	862円	855円(+7円)	903円(-41円)	197,169円	194,222円(+2,947円)	185,793円(+11,376円)

2-2.雇用形態別平均給与グラフ



2-3.業種別平均月給(正社員・契約社員)(2012年3月度)

業種	平均月給	先月(先月比)	前年同月(前年同月比)
金融・保険・証券	160,000円	-----	-----
コンサルティング・シンクタンク	170,000円	-----	-----
ソフトウェア・システム開発	-----	-----	165,000円
通信・インターネット	187,778円	177,167円(+10,611円)	168,000円(+19,778円)
各種製造業	182,000円	172,000円(+10,000円)	178,000円(+4,000円)
商社・卸・流通	198,462円	201,429円(-2,967円)	200,000円(-1,538円)
小売(物販系)	182,100円	175,704円(+6,396円)	166,625円(+15,475円)
医療・福祉	215,250円	194,100円(+21,150円)	166,643円(+48,607円)
運輸・物流・交通	249,010円	228,433円(+20,577円)	184,610円(+64,400円)
住宅・不動産・建築・土木	201,034円	212,319円(-11,285円)	214,625円(-13,591円)
放送・出版・広告・マスコミ・印刷	191,362円	187,317円(+4,045円)	198,233円(-6,871円)
フードサービス・レジャー各種サービス	189,226円	188,246円(+980円)	181,568円(+7,658円)
教育	172,111円	180,875円(-8,764円)	177,083円(-4,972円)
人材紹介・派遣・業務請負	199,270円	192,544円(+6,726円)	204,500円(-5,230円)
農林・畜産・漁業	-----	-----	-----
警備	175,000円	220,000円(-45,000円)	-----
その他	-----	225,000円	223,333円
総平均	197,169円	194,222円(+2,947円)	185,793円(+11,376円)

調査概要

【測定期間】2012年2月21日～2012年3月20日

【調査対象媒体】

1.「総合求人フリーペーパー 週刊アルパ」及び他社主要求人誌に掲載された求人情報の調査データ及び、全国求人情報協会発表の「求人広告掲載件数集計」データを基に独自集計

2.求人サイト「インターネット求人サイト e-ARPA」「インターネット求人サイト e-ATTA」に掲載された求人情報及び、全国求人情報協会発表の「求人広告掲載件数」

【調査対象エリア】香川県

【調査データについて】

各表においては調査不能ない該当案件が無い場合は横線(-----)を表示しています。

【株式会社KG情報について】

調査・情報サービス、有料職業紹介事業 <<インターネット>>求人・住宅・結婚・クーポン等のサイト運営、共同購入チケットサイト「UNIQUE TICKET(ユニケテ)」、入居お祝い金がある賃貸サイト「賃貸スタイル」<<情報誌>>総合求人フリーペーパー「アルパ」、正社員専門求人フリーペーパー「アツタ」、新聞折込求人紙「オリコミアルパ」、住宅情報誌「ステップハウス」、プライダル情報誌「ウェディングスタイル」、釣り情報誌「レジャーフィッシング」、クーポンインフリーペーパー「イーノ」、他各種情報誌、ムック誌、書籍

【本件に関するお問合せ先】

KG情報

〒700-0976 岡山県岡山市北区辰巳20-113
株式会社KG情報 広報担当・林 広美
tel.086-241-6101 fax.086-241-6061
http://www.kg-net.co.jp

数値から見る愛媛県の求人動向

職種別平均時給は766円、月給19万463円。時給・月給ともに前月を上回った。前年同月比は時給は1円増、月給は8605円増となった。求人広告掲載件数は前月比325件増、前年同月比567件増となった。

株式会社KG情報（管理本部：岡山市北区辰巳、代表取締役社長 益田武美）が発行・運営する求人情報サービス（フリーペーパーアルパ、オリコミアルパ、e-ARPA、e-ATTA）で取り扱った求人広告掲載件数推移及び正社員（契約社員含む）・アルバイト給与について集計しましたのでお知らせ致します。

【愛媛県の求人広告件数、及び平均給与について（2012年3月度）】

【求人広告件数について】

2月の有効求人倍率（季節調整値）は0.76倍。前月と比べ0.01ポイント上回り、正社員の有効求人倍率は0.48倍と前月と比べ0.01ポイント下回りました。求人広告掲載件数集計結果を見ると、県全体で5083件（WEBを除く）。前月比+6.8%、前年同月比+12.6%となっております。

【平均給与について】

職種別平均月給（正・契約社員）は、19万463円（前月18万729円）、時給は766円（前月760円）となり、月給では9734円増加し、時給は6円増加しました。職種別時給では製造・オペレーション系等で減少、各種サービス（フード系を除く）等で増加となっています。業種別では、コンサルティング・シンクタンク（2万6250円増）、フードサービス・レジャー各種サービス（1万6751円増）、警備（1万5667円増）等で増加。住宅・不動産・建築・土木（2万8187円減）等で減少しました。

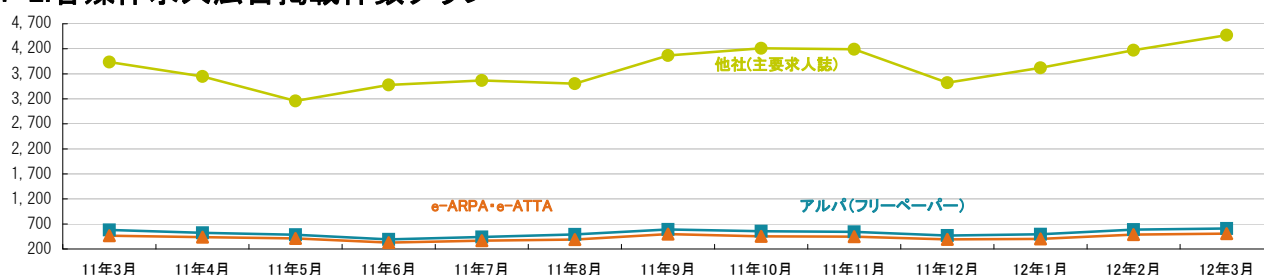
1-1.求人広告掲載件数（2012年3月度）

(件)

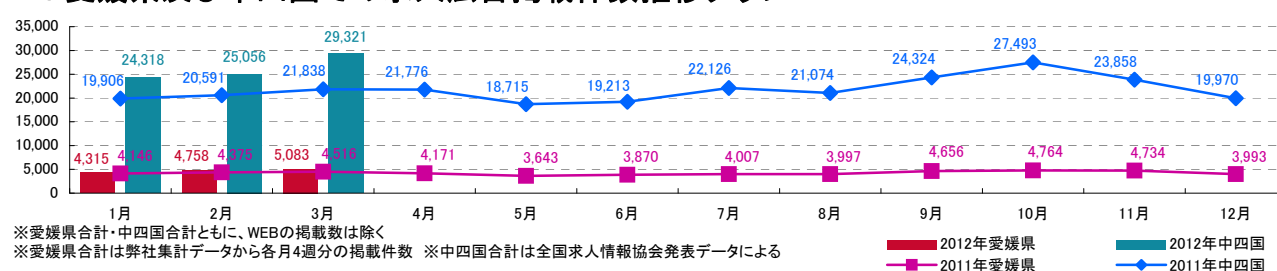
媒体	掲載件数	先月(先月比)	前年同月(前年同月比)
アルパ(フリーペーパー) ※注1	610	587 (+23)	581 (+29)
e-ARPA・e-ATTA(WEB) ※注1	506	488 (+18)	466 (+40)
他社(主要求人誌) ※注1	4,473	4,171 (+302)	3,935 (+538)
愛媛県合計(WEBは除く) ※注1	5,083	4,758 (+325)	4,516 (+567)
中四国合計(WEBは除く) ※注2	29,321	25,056 (+4,265)	21,838 (+7,483)

※横線は調査不能ないし該当案件が無い場合です。 ※注1.数値は弊社集計の2012年3月分データから4週分の掲載件数となります。 ※注2.全国求人情報協会発表 3月度掲載件数

1-2.各媒体求人広告掲載件数グラフ



1-3.愛媛県及び中四国での求人広告掲載件数推移グラフ



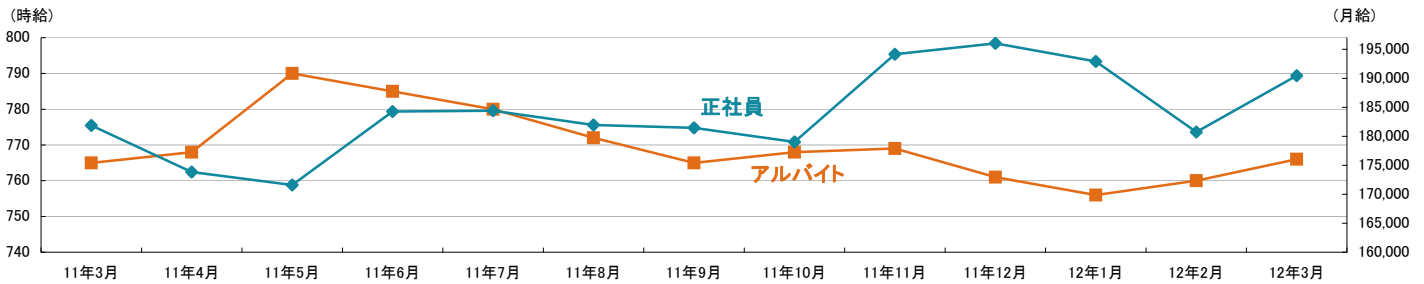
※愛媛県合計・中四国合計ともに、WEBの掲載数は除く
※愛媛県合計は弊社集計データから各月4週分の掲載件数 ※中四国合計は全国求人情報協会発表データによる

■ 2012年愛媛県 ■ 2012年中四国
— 2011年愛媛県 — 2011年中四国

2-1.雇用形態・職種別平均給与表(2012年3月度)

職種	アルバイト・パート・派遣			正社員・契約社員		
	平均時給	先月(先月比)	前年同月(前年同月比)	平均月給	先月(先月比)	前年同月(前年同月比)
オフィスワーク系	769円	817円 (-48円)	914円 (-145円)	176,875円	166,250円 (+10,625円)	147,333円 (+29,542円)
クリエイティブ系	700円	700円 (0円)	701円 (-1円)	176,500円	167,800円 (+8,700円)	164,500円 (+12,000円)
ソフトウェア・ネットワーク系	——	——	850円	180,000円	180,000円 (0円)	——
営業系	700円	——	——	194,764円	204,805円 (-10,041円)	209,326円 (-14,562円)
販売(物販系)	714円	700円 (+14円)	716円 (-2円)	195,833円	159,750円 (+36,083円)	156,960円 (+38,873円)
各種サービス(フード系を除く)	814円	755円 (+59円)	795円 (+19円)	169,756円	205,000円 (-35,244円)	207,846円 (-38,090円)
フードサービス系	759円	754円 (+5円)	750円 (+9円)	193,231円	181,000円 (+12,231円)	179,018円 (+14,213円)
製造・オペレーション系	980円	1,250円 (-270円)	——	170,000円	——	180,000円 (-10,000円)
建築・土木系	——	800円	——	214,364円	185,000円 (+29,364円)	200,000円 (+14,364円)
各種ドライバー	775円	800円 (-25円)	783円 (-8円)	120,000円	182,000円 (-62,000円)	——
庫内・仕分け系	——	1,050円	——	——	160,000円	——
医療系	700円	700円 (0円)	——	160,000円	——	153,750円 (+6,250円)
福祉系	760円	760円 (0円)	750円 (+10円)	181,000円	——	135,000円 (+46,000円)
専門職系(講師・美容師等)	1,117円	1,064円 (+53円)	1,134円 (-17円)	218,798円	165,126円 (+53,672円)	167,538円 (+51,260円)
農林・畜産・漁業	——	——	——	——	——	——
警備	1,000円	1,000円 (0円)	——	189,000円	170,000円 (+19,000円)	158,462円 (+30,538円)
その他	——	700円	——	——	165,000円	150,000円
総平均	766円	760円 (+6円)	765円 (+1円)	190,463円	180,729円 (+9,734円)	181,858円 (+8,605円)

2-2.雇用形態別平均給与グラフ



2-3.業種別平均月給(正社員・契約社員)(2012年3月度)

業種	平均月給	先月(先月比)	前年同月(前年同月比)
金融・保険・証券	——	——	——
コンサルティング・シンクタンク	191,250円	165,000円 (+26,250円)	——
ソフトウェア・システム開発	——	——	——
通信・インターネット	——	——	135,000円
各種製造業	150,000円	——	176,000円 (-26,000円)
商社・卸・流通	187,754円	188,523円 (-769円)	218,250円 (-30,496円)
小売(物販系)	203,571円	165,400円 (+38,171円)	167,178円 (+36,393円)
医療・福祉	160,000円	——	165,000円 (-5,000円)
運輸・物流・交通	——	171,000円	155,000円
住宅・不動産・建築・土木	196,480円	224,667円 (-28,187円)	196,000円 (+480円)
放送・出版・広告・マスコミ・印刷	180,303円	179,310円 (+993円)	210,000円 (-29,697円)
フードサービス・レジャー各種サービス	194,958円	178,207円 (+16,751円)	181,848円 (+13,110円)
教育	181,000円	141,429円 (+39,571円)	——
人材紹介・派遣・業務請負	190,000円	250,000円 (-60,000円)	——
農林・畜産・漁業	——	——	——
警備	189,000円	173,333円 (+15,667円)	158,462円 (+30,538円)
その他	——	——	——
総平均	190,463円	180,729円 (+9,734円)	181,858円 (+8,605円)

調査概要

【測定期間】2012年2月21日～2012年3月20日

【調査対象媒体】

1.「総合求人フリーペーパー 週刊アルパ」及び他社主要求人誌に掲載された求人情報の調査データ及び、全国求人情報協会発表の「求人広告掲載件数集計」データを独自集計
2.求人サイト「インターネット求人サイト e-ARPA」「インターネット求人サイト e-ATTA」に掲載された求人情報及び、全国求人情報協会発表の「求人広告掲載件数」

【調査対象エリア】愛媛県

【調査データについて】

各表においては調査不能ないし該当案件が無い場合は横線(——)を表示しています。

【株式会社KG情報について】

調査・情報サービス、有料職業紹介事業 <インターネット>求人・住宅・結婚・クーポン等のサイト運営、共同購入チケットサイト「UNIQUE TICKET(ユニケテ)」、入居お祝い金がある賃貸サイト「賃貸スタイル」<情報誌>総合求人フリーペーパー「アルパ」、正社員専門求人フリーペーパー「アツタ」、新聞折込求人紙「オリコムアルパ」、住宅情報誌「ステップハウス」、ブライダル情報誌「ウェディングスタイル」、釣り情報誌「レジャーフィッシング」、クーポンインフリーペーパー「イーノ」、他各種情報誌、ムック誌、書籍

【本件に関するお問合せ先】

KG情報

〒700-0976 岡山県岡山市北区辰巳20-113
株式会社KG情報 広報担当・林 広美
tel.086-241-6101 fax.086-241-6061
http://www.kg-net.co.jp

数値から見る徳島県の求人動向

職種別平均時給は800円、月給18万5228円。時給・月給ともに前月を下回った。前年同月比は時給は74円減、月給は5289円増となった。求人広告掲載件数は前月比133件増、前年同月比460件増となった。

株式会社KG情報（管理本部：岡山市北区辰巳、代表取締役社長 益田武美）が発行・運営する求人情報サービス（フリーペーパーアルパ、オリコミアルパ、e-ARPA、e-ATTA）で取り扱った求人広告掲載件数推移及び正社員（契約社員含む）・アルバイト給与について集計しましたのでお知らせ致します。

【徳島県の求人広告件数、及び平均給与について（2012年3月度）】

【求人広告件数について】

2月の有効求人倍率（季節調整値）は0.93倍。前月と比べ0.01ポイント上回り、正社員の有効求人倍率は0.60倍と前月と比べ0.03ポイント下回りました。求人広告掲載件数集計結果を見ると、県全体で2263件（WEBを除く）。前月比+6.2%、前年同月比+25.5%となっております。

【平均給与について】

職種別平均月給（正・契約社員）は、18万5228円（前月18万5468円）、時給は800円（前月801円）となり、月給では240円減少し、時給は1円減少しました。職種別時給では医療系等で減少、ソフトウェア・ネットワーク系、農林・畜産・漁業、福祉系等で増加となっております。業種別では、商社・卸・流通（1万5000円増）、フードサービス・レジャー各種サービス（8252円増）、通信・インターネット（7084円増）で増加。住宅・不動産・建築・土木（1万6783円減）、小売（物販系）（1万2188円減）、人材紹介・派遣・業務請負（8311円減）等で減少しました。

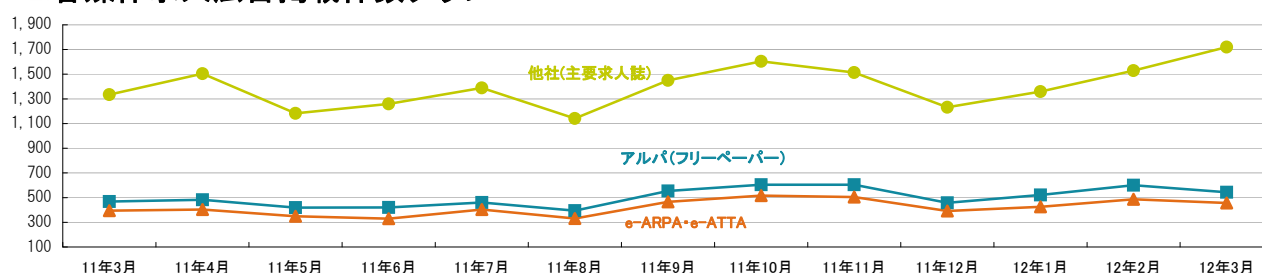
1-1. 求人広告掲載件数（2012年3月度）

(件)

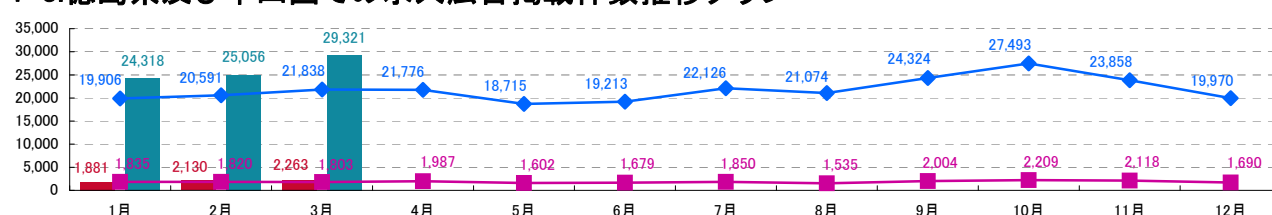
媒体	掲載件数	先月(先月比)	前年同月(前年同月比)
アルパ(フリーペーパー) ※注1	543	601 (-58)	468 (+75)
e-ARPA・e-ATTA(WEB) ※注1	457	487 (-30)	395 (+62)
他社(主要求人誌) ※注1	1,720	1,529 (+191)	1,335 (+385)
徳島県合計(WEBは除く) ※注1	2,263	2,130 (+133)	1,803 (+460)
中四国合計(WEBは除く) ※注2	29,321	25,056 (+4,265)	21,838 (+7,483)

※横線は調査不能ない該当案件が無い場合です。 ※注1. 数値は弊社集計の2012年3月分データから4週分の掲載件数となります。 ※注2. 全国求人情報協会発表 3月度掲載件数

1-2. 各媒体求人広告掲載件数グラフ



1-3. 徳島県及び中四国での求人広告掲載件数推移グラフ



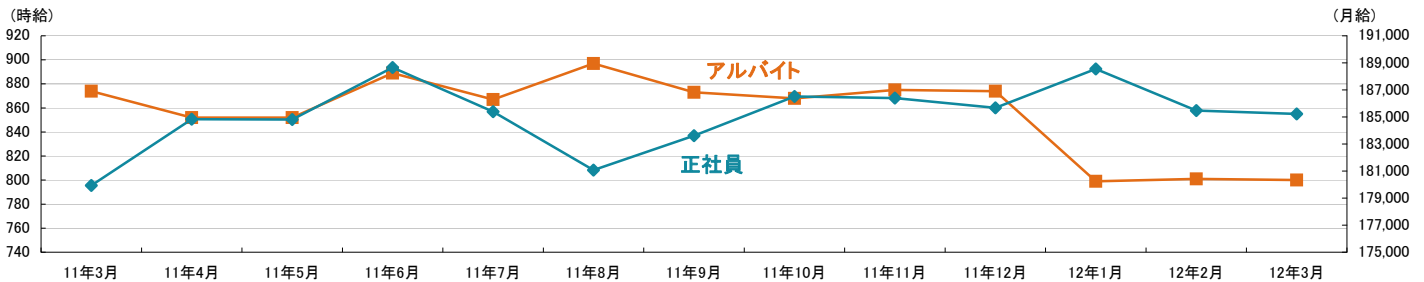
※徳島県合計・中四国合計ともに、WEBの掲載数は除く
※徳島県合計は弊社集計データから各月4週分の掲載件数 ※中四国合計は全国求人情報協会発表データによる

■ 2012年徳島県 ■ 2012年中四国
◆ 2011年徳島県 ◆ 2011年中四国

2-1.雇用形態・職種別平均給与表(2012年3月度)

職種	アルバイト・パート・派遣			正社員・契約社員		
	平均時給	先月(先月比)	前年同月(前年同月比)	平均月給	先月(先月比)	前年同月(前年同月比)
オフィスワーク系	916円	898円(+18円)	900円(+16円)	175,000円	167,800円(+7,200円)	141,093円(+33,907円)
クリエイティブ系	743円	740円(+3円)	717円(+26円)	205,067円	197,200円(+7,867円)	199,000円(+6,067円)
ソフトウェア・ネットワーク系	2,000円	938円(+1,062円)	-----	172,000円	167,778円(+4,222円)	150,000円(+22,000円)
営業系	1,040円	1,028円(+12円)	975円(+65円)	190,625円	199,600円(-8,975円)	203,333円(-12,708円)
販売(物販系)	791円	801円(-10円)	767円(+24円)	154,281円	163,462円(-9,181円)	177,840円(-23,559円)
各種サービス(フード系を除く)	891円	922円(-31円)	834円(+57円)	204,467円	185,914円(+18,553円)	166,333円(+38,134円)
フードサービス系	789円	795円(-6円)	789円(0円)	164,500円	184,643円(-20,143円)	185,833円(-21,333円)
製造・オペレーション系	934円	912円(+22円)	1,016円(-82円)	208,000円	216,667円(-8,667円)	200,000円(+8,000円)
建築・土木系	-----	-----	-----	150,000円	-----	-----
各種ドライバー	855円	786円(+69円)	800円(+55円)	144,210円	198,842円(-54,632円)	144,040円(+170円)
庫内・仕分け系	850円	831円(+19円)	893円(-43円)	-----	-----	-----
医療系	915円	975円(-60円)	950円(-35円)	209,500円	222,222円(-12,722円)	201,200円(+8,300円)
福祉系	956円	875円(+81円)	925円(+31円)	187,400円	-----	-----
専門職系(講師・美容師等)	1,047円	1,000円(+47円)	1,183円(-136円)	189,152円	167,968円(+21,184円)	173,458円(+15,694円)
農林・畜産・漁業	980円	895円(+85円)	645円(+335円)	-----	-----	-----
警備	-----	1,000円	-----	-----	160,000円	-----
その他	-----	-----	-----	-----	-----	-----
総平均	800円	801円(-1円)	874円(-74円)	185,228円	185,468円(-240円)	179,939円(+5,289円)

2-2.雇用形態別平均給与グラフ



2-3.業種別平均月給(正社員・契約社員)(2012年3月度)

業種	平均月給	先月(先月比)	前年同月(前年同月比)
金融・保険・証券	-----	170,000円	170,000円
コンサルティング・シンクタンク	-----	-----	140,000円
ソフトウェア・システム開発	-----	-----	-----
通信・インターネット	175,417円	168,333円(+7,084円)	165,000円(+10,417円)
各種製造業	200,000円	200,000円(0円)	200,000円(0円)
商社・卸・流通	171,667円	156,667円(+15,000円)	168,333円(+3,334円)
小売(物販系)	160,895円	173,083円(-12,188円)	184,200円(-23,305円)
医療・福祉	229,422円	230,000円(-578円)	230,000円(-578円)
運輸・物流・交通	132,281円	211,404円(-79,123円)	144,040円(-11,759円)
住宅・不動産・建築・土木	197,217円	214,000円(-16,783円)	200,421円(-3,204円)
放送・出版・広告・マスコミ・印刷	191,351円	192,000円(-649円)	210,000円(-18,649円)
フードサービス・レジャー各種サービス	184,729円	176,477円(+8,252円)	167,800円(+16,929円)
教育	168,857円	173,400円(-4,543円)	189,125円(-20,268円)
人材紹介・派遣・業務請負	181,450円	189,761円(-8,311円)	148,360円(+33,090円)
農林・畜産・漁業	-----	-----	-----
警備	-----	160,000円	-----
その他	-----	-----	100,000円
総平均	185,228円	185,468円(-240円)	179,939円(+5,289円)

調査概要

【測定期間】2012年2月21日～2012年3月20日

【調査対象媒体】

- 1.「総合求人フリーペーパー 週刊アルパ」及び他社主要求人誌に掲載された求人情報の調査データ及び、全国求人情報協会発表の「求人広告掲載件数集計」データを基に独自集計
- 2.求人サイト「インターネット求人サイト e-ARPA」「インターネット求人サイト e-ATTA」に掲載された求人情報及び、全国求人情報協会発表の「求人広告掲載件数」

【調査対象エリア】徳島県

【調査データについて】

各表においては調査不能ないし該当案件が無い場合は横線(-----)を表示しています。

【株式会社KG情報について】

調査・情報サービス、有料職業紹介事業 <<インターネット>>求人・住宅・結婚・クーポン等のサイト運営、共同購入チケットサイト「UNIQUE TICKET(ユニテケ)」、入居お祝い金がある賃貸サイト「賃貸スタイル」<<情報誌>>総合求人フリーペーパー「アルパ」、正社員専門求人フリーペーパー「アツタ」、新聞折込求人紙「オリコムアルパ」、住宅情報誌「ステップハウス」、ブライダル情報誌「ウェディングスタイル」、釣り情報誌「レジャーフィッシング」、クーポンインフリーペーパー「イーノ」、他各種情報誌、ムック誌、書籍

【本件に関するお問合せ先】

KG情報

〒700-0976 岡山県岡山市北区辰巳20-113
株式会社KG情報 広報担当・林 広美
tel.086-241-6101 fax.086-241-6061
http://www.kg-net.co.jp

数値から見る高知県の求人動向

職種別平均時給は751円、月給17万20円。時給・月給ともに前月を下回った。前年同月比は時給は32円減、月給は1万2193円減となった。求人広告掲載件数は前月比109件増、前年同月比246件増となった。

株式会社KG情報（管理本部：岡山市北区辰巳、代表取締役社長 益田武美）が発行・運営する求人情報サービス（フリーペーパーアルパ、オリコミアルパ、e-ARPA、e-ATTA）で取り扱った求人広告掲載件数推移及び正社員（契約社員含む）・アルバイト給与について集計しましたのでお知らせ致します。

【高知県の求人広告件数、及び平均給与について（2012年3月度）】

【求人広告件数について】

2月の有効求人倍率（季節調整値）は0.62倍。前月と比べ0.02ポイント上回り、正社員の有効求人倍率は0.33倍と前月と同水準となりました。求人広告掲載件数集計結果を見ると、県全体で2711件（WEBを除く）。前月比+4.2%、前年同月比+10.0%となっております。

【平均給与について】

職種別平均月給（正・契約社員）は、17万20円（前月17万5703円）、時給は751円（前月756円）となり、月給では5683円減少し、時給は5円減少しました。職種別時給では専門職系（講師・美容師等）等で減少、医療系等が増加となっています。業種別では、運輸・物流・交通（2万8333円増）、小売（物販系）（1万4850円増）で増加。住宅・不動産・建築・土木（1万7600円減）、人材紹介・派遣・業務請負（1万2989円減）、通信・インターネット（9455円減）、金融・保険・証券（7500円減）等で減少しました。

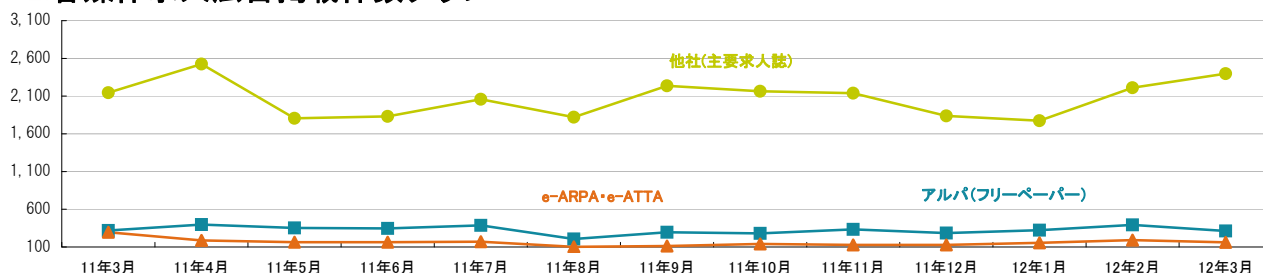
1-1. 求人広告掲載件数（2012年3月度）

(件)

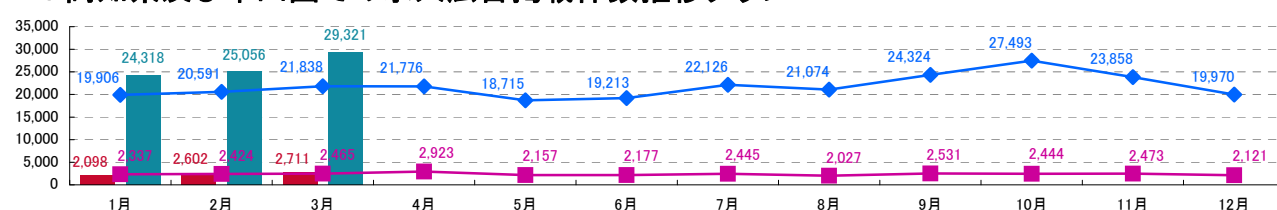
媒体	掲載件数	先月(先月比)	前年同月(前年同月比)
アルパ(フリーペーパー) ※注1	313	392 (-79)	319 (-6)
e-ARPA・e-ATTA(WEB) ※注1	162	191 (-29)	295 (-133)
他社(主要求人誌) ※注1	2,398	2,210 (+188)	2,146 (+252)
高知県合計(WEBは除く) ※注1	2,711	2,602 (+109)	2,465 (+246)
中四国合計(WEBは除く) ※注2	29,321	25,056 (+4,265)	21,838 (+7,483)

※横線は調査不能ないし該当案件が無い場合です。 ※注1. 数値は弊社集計の2012年3月分データから4週分の掲載件数となります。 ※注2. 全国求人情報協会発表 3月度掲載件数

1-2. 各媒体求人広告掲載件数グラフ



1-3. 高知県及び中四国での求人広告掲載件数推移グラフ



※高知県合計・中四国合計ともに、WEBの掲載数は除く

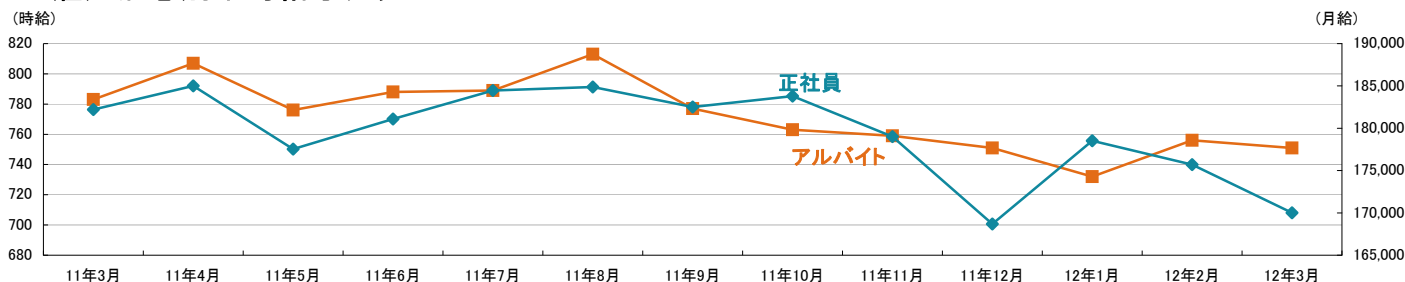
※高知県合計は弊社集計データから各月4週分の掲載件数 ※中四国合計は全国求人情報協会発表データによる

■ 2012年高知県 ■ 2012年中四国
◆ 2011年高知県 ◆ 2011年中四国

2-1.雇用形態・職種別平均給与表(2012年3月度)

職種	アルバイト・パート・派遣			正社員・契約社員		
	平均時給	先月(先月比)	前年同月(前年同月比)	平均月給	先月(先月比)	前年同月(前年同月比)
オフィスワーク系	833円	850円 (-17円)	1,015円 (-182円)	230,000円	212,500円 (+17,500円)	-----
クリエイティブ系	700円	721円 (-21円)	700円 (0円)	160,000円	160,000円 (0円)	-----
ソフトウェア・ネットワーク系	-----	-----	-----	163,333円	162,857円 (+476円)	150,000円 (+13,333円)
営業系	742円	762円 (-20円)	738円 (+4円)	177,884円	173,308円 (+4,576円)	192,000円 (-14,116円)
販売(物販系)	702円	715円 (-13円)	665円 (+37円)	139,325円	157,340円 (-18,015円)	-----
各種サービス(フード系を除く)	768円	771円 (-3円)	878円 (-110円)	170,000円	196,000円 (-26,000円)	215,000円 (-45,000円)
フードサービス系	783円	779円 (+4円)	768円 (+15円)	164,294円	162,500円 (+1,794円)	176,226円 (-11,932円)
製造・オペレーション系	760円	755円 (+5円)	945円 (-185円)	-----	-----	-----
建築・土木系	-----	-----	-----	216,000円	216,000円 (0円)	-----
各種ドライバー	700円	-----	-----	210,000円	220,000円 (-10,000円)	-----
庫内・仕分け系	705円	707円 (-2円)	-----	-----	160,000円	-----
医療系	744円	720円 (+24円)	-----	203,500円	201,375円 (+2,125円)	-----
福祉系	1,030円	-----	1,000円 (+30円)	-----	-----	-----
専門職系(講師・美容師等)	1,081円	1,139円 (-58円)	1,833円 (-752円)	182,778円	219,250円 (-36,472円)	190,000円 (-7,222円)
農林・畜産・漁業	-----	-----	-----	-----	-----	-----
警備	650円	650円 (0円)	-----	-----	-----	-----
その他	-----	725円	-----	-----	-----	-----
総平均	751円	756円 (-5円)	783円 (-32円)	170,020円	175,703円 (-5,683円)	182,213円 (-12,193円)

2-2.雇用形態別平均給与とグラフ



2-3.業種別平均月給(正社員・契約社員)(2012年3月度)

業種	平均月給	先月(先月比)	前年同月(前年同月比)
金融・保険・証券	170,000円	177,500円 (-7,500円)	170,000円 (0円)
コンサルティング・シンクタンク	-----	200,000円	-----
ソフトウェア・システム開発	-----	-----	-----
通信・インターネット	154,545円	164,000円 (-9,455円)	170,000円 (-15,455円)
各種製造業	-----	-----	-----
商社・卸・流通	162,900円	205,480円 (-42,580円)	-----
小売(物販系)	150,850円	136,000円 (+14,850円)	-----
医療・福祉	-----	-----	-----
運輸・物流・交通	245,000円	216,667円 (+28,333円)	-----
住宅・不動産・建築・土木	176,400円	194,000円 (-17,600円)	150,000円 (+26,400円)
放送・出版・広告・マスコミ・印刷	174,000円	178,889円 (-4,889円)	210,000円 (-36,000円)
フードサービス・レジャー各種サービス	168,931円	175,413円 (-6,482円)	180,172円 (-11,241円)
教育	-----	-----	180,000円
人材紹介・派遣・業務請負	191,955円	204,944円 (-12,989円)	208,000円 (-16,045円)
農林・畜産・漁業	-----	-----	-----
警備	-----	-----	-----
その他	-----	-----	-----
総平均	170,020円	175,703円 (-5,683円)	182,213円 (-12,193円)

調査概要

【測定期間】2012年2月21日～2012年3月20日

【調査対象媒体】

1.「総合求人フリーペーパー 週刊アルパ」及び他社主要求人誌に掲載された求人情報の調査データ及び、全国求人情報協会発表の「求人広告掲載件数集計」データを基に独自集計

2.求人サイト「インターネット求人サイト e-ARPA」「インターネット求人サイト e-ATTA」に掲載された求人情報及び、全国求人情報協会発表の「求人広告掲載件数」

【調査対象エリア】高知県

【調査データについて】

各表においては調査不能ないし該当案件が無い場合は横線(-----)を表示しています。

【株式会社KG情報について】

調査・情報サービス、有料職業紹介事業 <<インターネット>>求人・住宅・結婚・クーポン等のサイト運営、共同購入チケットサイト「UNIQUE TICKET(ユニケテ)」、入居お祝い金がある賃貸サイト「賃貸スタイル」 <<情報誌>>総合求人フリーペーパー「アルパ」、正社員専門求人フリーペーパー「アッタ」、新聞折込求人紙「オリコミアルパ」、住宅情報誌「ステップハウス」、プライダル情報誌「ウェディングスタイル」、釣り情報誌「レジャーフィッシング」、クーポンインフリーペーパー「イーノ」、他各種情報誌、ムック誌、書籍

【本件に関するお問合せ先】

KG情報

〒700-0976 岡山県岡山市北区辰巳20-113
株式会社KG情報 広報担当・林 広美
tel.086-241-6101 fax.086-241-6061
http://www.kg-net.co.jp

数値から見る中四国の求人動向

職種別平均時給は828円、月給19万126円。時給は前月と同水準、月給は上回った。前年同月比は時給は74円減、月給は968円増となった。求人広告掲載件数は前月比4265件増、前年同月比7483件増となった。

株式会社KG情報（管理本部：岡山市北区辰巳、代表取締役社長 益田武美）が発行・運営する求人情報サービス（フリーペーパーアルパ、オリコミアルパ、e-ARPA、e-ATTA）で取り扱った求人広告掲載件数推移及び正社員（契約社員含む）・アルバイト給与について集計しましたのでお知らせ致します。

【中四国の求人広告件数、及び平均給与について（2012年3月度）】

3月の求人メディア全体の広告掲載件数は64万2320件で前年同月比+29.2%、三カ月移動平均件数（2月）は、+19.3%となっています。各メディアの件数は、①有料求人情報誌6万6647件（+22.1%）、②フリーペーパー25万2864件（+47.1%）、③折込求人紙9万6485件（+34.3%）、④求人サイト22万6324件（+13.9%）となりました。中四国の広告掲載件数は2万9321件で前月比+17.0%、前年同月比+34.3%となっております。

※H23年4月～は比較対象社数52社（22年3月の3カ月移動平均は59社）、H22年4月～は59社、H21年4月～は62社

【平均給与について】

職種別平均月給（正・契約社員）は、19万126円（前月18万9619円）、時給は828円（前月828円）となり、月給では507円増加し、時給は増減ありませんでした。職種別時給では建築・土木系等で減少、ソフトウェア・ネットワーク系等で増加となっています。業種別では、教育（1万1139円増）、各種製造業（1万1099円増）等で増加。住宅・不動産・建築・土木（1万120円減）等で減少しました。

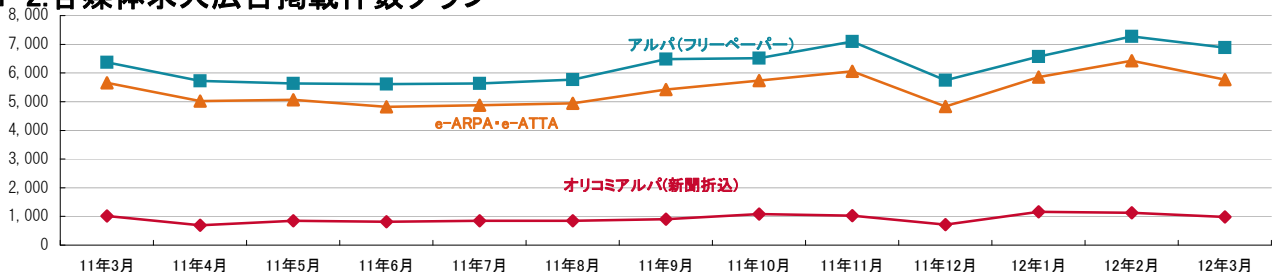
1-1. 求人広告掲載件数（2012年3月度）

(件)

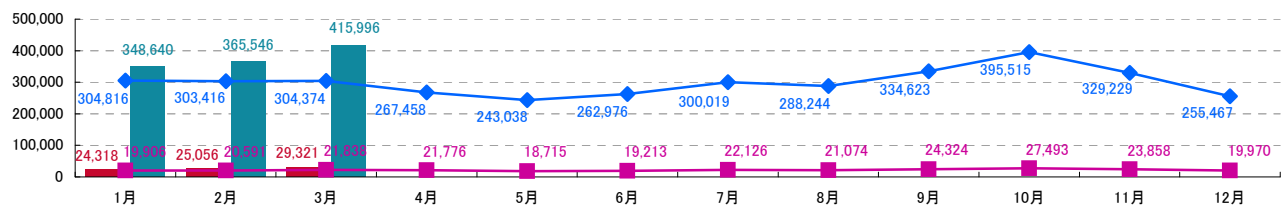
媒体	掲載件数	先月(先月比)	前年同月(前年同月比)
アルパ(フリーペーパー) ※注1	6,883	7,279 (-396)	6,367 (+516)
オリコミアルパ(新聞折込) ※注1	987	1,123 (-136)	1,017 (-30)
e-ARPA・e-ATTA(WEB) ※注1	5,765	6,432 (-667)	5,653 (+112)
中四国合計(WEBは除く) ※注2	29,321	25,056 (+4,265)	21,838 (+7,483)
全国合計(WEBは除く) ※注2	415,996	365,546 (+50,450)	304,374 (+111,622)

※横線は調査不能ない該当案件が無い場合です。 ※注1. 数値は弊社集計の2012年3月分データから4週分の掲載件数となります。 ※注2. 全国求人情報協会発表 3月度掲載件数

1-2. 各媒体求人広告掲載件数グラフ



1-3. 中四国及び全国での求人広告掲載件数推移グラフ



※中四国合計・全国合計ともに、WEBの掲載数は除く

※中四国合計・全国合計は全国求人情報協会発表データによる

■ 2012年中四国

■ 2012年全国

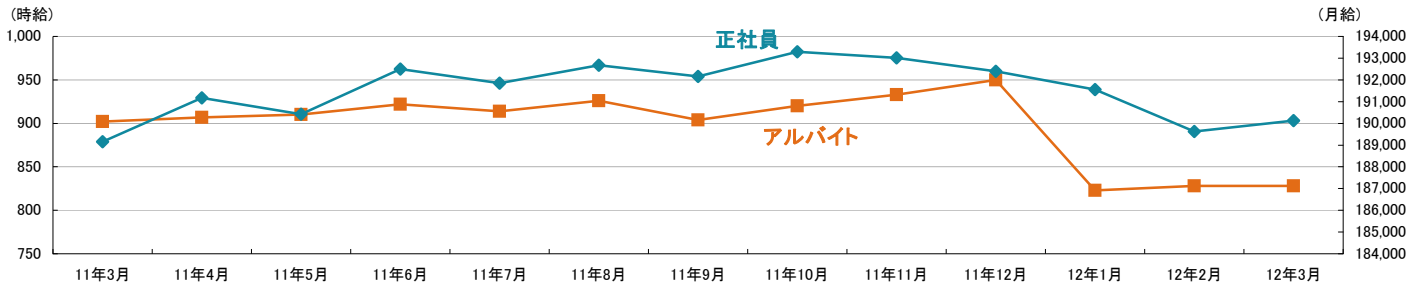
■ 2011年中四国

■ 2011年全国

2-1.雇用形態・職種別平均給与表(2012年3月度)

職種	アルバイト・パート・派遣			正社員・契約社員		
	平均時給	先月(先月比)	前年同月(前年同月比)	平均月給	先月(先月比)	前年同月(前年同月比)
オフィスワーク系	996円	1,039円 (-43円)	957円 (+39円)	181,305円	176,644円 (+4,661円)	169,809円 (+11,496円)
クリエイティブ系	798円	823円 (-25円)	756円 (+42円)	188,029円	194,102円 (-6,073円)	188,429円 (-400円)
ソフトウェア・ネットワーク系	944円	836円 (+108円)	953円 (-9円)	181,235円	176,875円 (+4,360円)	177,558円 (+3,677円)
営業系	1,008円	987円 (+21円)	980円 (+28円)	196,924円	198,855円 (-1,931円)	206,032円 (-9,108円)
販売(物販系)	780円	789円 (-9円)	770円 (+10円)	165,363円	173,331円 (-7,968円)	167,215円 (-1,852円)
各種サービス(フード系を除く)	1,042円	1,084円 (-42円)	1,032円 (+10円)	196,194円	191,534円 (+4,660円)	189,230円 (+6,964円)
フードサービス系	795円	802円 (-7円)	797円 (-2円)	178,250円	179,717円 (-1,467円)	177,257円 (+993円)
製造・オペレーション系	976円	990円 (-14円)	985円 (-9円)	181,208円	181,885円 (-677円)	194,875円 (-13,667円)
建築・土木系	850円	900円 (-50円)	-----	206,808円	212,122円 (-5,314円)	200,086円 (+6,722円)
各種ドライバー	886円	894円 (-8円)	861円 (+25円)	220,760円	219,595円 (+1,165円)	208,788円 (+11,972円)
庫内・仕分け系	871円	865円 (+6円)	886円 (-15円)	170,000円	175,556円 (-5,556円)	191,909円 (-21,909円)
医療系	1,084円	1,108円 (-24円)	1,219円 (-135円)	208,609円	202,864円 (+5,745円)	186,683円 (+21,926円)
福祉系	960円	977円 (-17円)	985円 (-25円)	182,436円	176,101円 (+6,335円)	180,175円 (+2,261円)
専門職系(講師・美容師等)	1,088円	1,110円 (-22円)	1,158円 (-70円)	186,729円	180,669円 (+6,060円)	180,405円 (+6,324円)
農林・畜産・漁業	923円	895円 (+28円)	645円 (+278円)	-----	-----	-----
警備	863円	866円 (-3円)	835円 (+28円)	175,456円	174,000円 (+1,456円)	164,400円 (+11,056円)
その他	1,435円	1,192円 (+243円)	800円 (+635円)	250,000円	230,833円 (+19,167円)	235,000円 (+15,000円)
総平均	828円	828円 (0円)	902円 (-74円)	190,126円	189,619円 (+507円)	189,158円 (+968円)

2-2.雇用形態別平均給与グラフ



2-3.業種別平均月給(正社員・契約社員)(2012年3月度)

業種	平均月給	先月(先月比)	前年同月(前年同月比)
金融・保険・証券	175,833円	174,444円 (+1,389円)	170,000円 (+5,833円)
コンサルティング・シンクタンク	214,375円	182,500円 (+31,875円)	228,000円 (-13,625円)
ソフトウェア・システム開発	-----	-----	165,000円
通信・インターネット	178,048円	181,127円 (-3,079円)	170,958円 (+7,090円)
各種製造業	182,014円	170,915円 (+11,099円)	181,143円 (+871円)
商社・卸・流通	191,465円	193,434円 (-1,969円)	199,268円 (-7,803円)
小売(物販系)	178,287円	173,285円 (+5,002円)	170,690円 (+7,597円)
医療・福祉	188,977円	183,984円 (+4,993円)	177,823円 (+11,154円)
運輸・物流・交通	224,949円	219,102円 (+5,847円)	208,517円 (+16,432円)
住宅・不動産・建築・土木	205,182円	215,302円 (-10,120円)	206,467円 (-1,285円)
放送・出版・広告・マスコミ・印刷	181,838円	183,987円 (-2,149円)	204,501円 (-22,663円)
フードサービス・レジャー各種サービス	187,937円	185,129円 (+2,808円)	181,355円 (+6,582円)
教育	179,730円	168,591円 (+11,139円)	182,744円 (-3,014円)
人材紹介・派遣・業務請負	198,836円	196,396円 (+2,440円)	195,666円 (+3,170円)
農林・畜産・漁業	200,000円	-----	-----
警備	175,410円	174,545円 (+865円)	160,381円 (+15,029円)
その他	196,429円	232,222円 (-35,793円)	235,000円 (-38,571円)
総平均	190,126円	189,619円 (+507円)	189,158円 (+968円)

調査概要

【測定期間】2012年2月21日～2012年3月20日
 【調査対象媒体】
 1.「総合求人フリーペーパー 週刊アルパ」「新聞折込求人紙 オリコミアルパ」、及び全国求人情報協会発表の「求人広告掲載件数集計」データを独自集計
 2.求人サイト「インターネット求人サイト e-ARPA」「インターネット求人サイト e-ATTA」に掲載された求人情報及び、全国求人情報協会発表の「求人広告掲載件数」
 【調査対象エリア】岡山県、広島県、香川県、愛媛県、徳島県、高知県
 【調査データについて】
 各表においては調査不能ない該当案件が無い場合は横線(-----)を表示しています。

【株式会社KG情報について】

調査・情報サービス、有料職業紹介事業 <<インターネット>>求人・住宅・結婚・クーポン等のサイト運営、共同購入チケットサイト「UNIQUE TICKET(ユニチケ)」、入居祝い金がある賃貸サイト「賃貸スタイル」
 <<情報誌>>総合求人フリーペーパー「アルパ」、正社員専門求人フリーペーパー「アッタ」、新聞折込求人紙「オリコミアルパ」、住宅情報誌「ステップハウス」、フライダル情報誌「ウェディングスタイル」、釣り情報誌「レジャーフィッシング」、クーポンインフリーペーパー「イーノ」、他各種情報誌、ムック誌、書籍

【本件に関するお問合せ先】



〒700-0976 岡山県岡山市北区辰巳20-113
 株式会社KG情報 広報担当・林 広美
 tel.086-241-6101 fax.086-241-6061
 http://www.kg-net.co.jp

数値から見る兵庫県の求人動向

職種別平均時給は882円、月給22万3747円。時給・月給ともに前月を下回った。前年同月比は時給は102円減、月給は1705円増となった。求人広告掲載件数は前月比37件増、前年同月比64件増となった。

株式会社KG情報（管理本部：岡山市北区辰巳、代表取締役社長 益田武美）が発行・運営する求人情報サービス（フリーペーパーアルパ、オリコミアルパ、e-ARPA、e-ATTA）で取り扱った求人広告掲載件数推移及び正社員（契約社員含む）・アルバイト給与について集計しましたのでお知らせ致します。

【兵庫県の求人広告件数、及び平均給与について（2012年3月度）】

【求人広告件数について】

2月の有効求人倍率（季節調整値）は0.66倍。前月と比べ0.01ポイント上回り、正社員の有効求人倍率は0.42倍と前月と比べ0.01ポイント下回りました。求人広告掲載件数集計結果を見ると、県全体で1768件（WEBを除く）。前月比+2.1%、前年同月比+3.8%となっております。

【平均給与について】

職種別平均月給（正・契約社員）は、22万3747円（前月24万4403円）、時給は882円（前月928円）となり、月給では2万656円減少し、時給は46円減少しました。職種別時給では専門職系（講師・美容師等）、医療系等で減少、福祉系等で増加となっています。業種別では、住宅・不動産・建築・土木（2万3746円減）、フードサービス・レジャー各種サービス（2万2093円減）、商社・卸・流通（1万7500円減）等で減少しました。

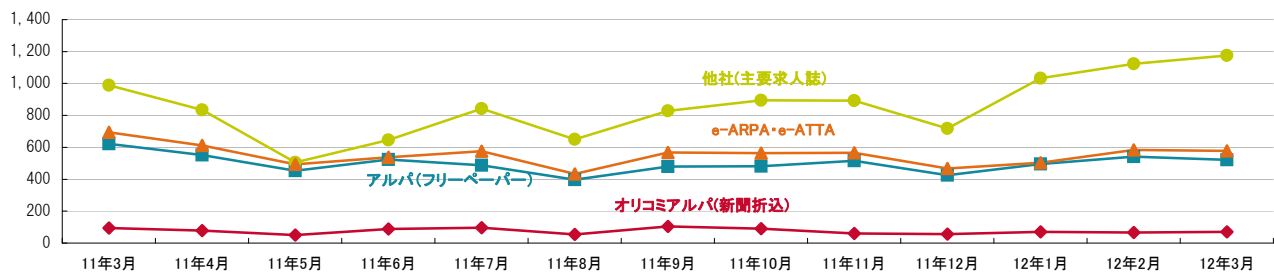
1-1. 求人広告掲載件数（2012年3月度）

(件)

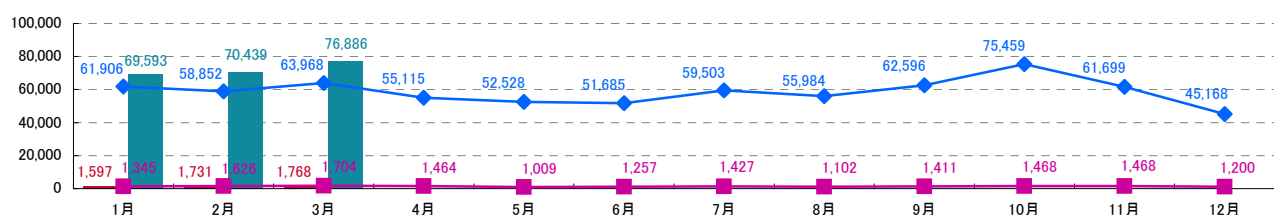
媒体	掲載件数	先月(先月比)	前年同月(前年同月比)
アルパ(フリーペーパー) ※注1	522	541 (-19)	621 (-99)
オリコミアルパ(新聞折込) ※注1	71	66 (+5)	95 (-24)
e-ARPA・e-ATTA(WEB) ※注1	577	583 (-6)	694 (-117)
他社(主要求人誌) ※注1	1,175	1,124 (+51)	988 (+187)
兵庫県合計(WEBは除く) ※注1	1,768	1,731 (+37)	1,704 (+64)
近畿合計(WEBは除く) ※注2	76,886	70,439 (+6,447)	63,968 (+12,918)

※横線は調査不能ない該当事件が無い場合です。 ※注1. 数値は弊社集計の2012年3月分データから4週分の掲載件数となります。 ※注2. 全国求人情報協会発表 3月度掲載件数

1-2. 各媒体求人広告掲載件数グラフ



1-3. 兵庫県及び近畿での求人広告掲載件数推移グラフ



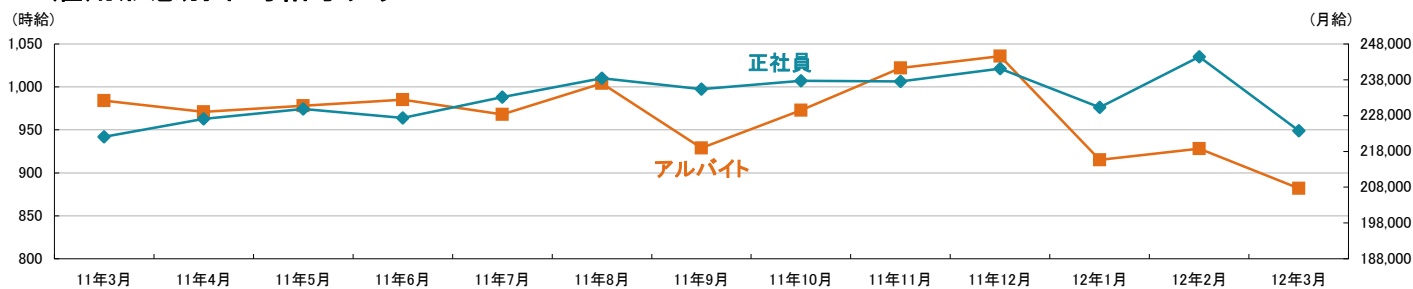
※兵庫県合計・近畿合計ともに、WEBの掲載数は除く
※兵庫県合計は弊社集計データから各月4週分の掲載件数 ※近畿合計は全国求人情報協会発表データによる

■ 2012年兵庫県 ■ 2012年近畿
■ 2011年兵庫県 ◆ 2011年近畿

2-1.雇用形態・職種別平均給与表(2012年3月度)

職種	アルバイト・パート・派遣			正社員・契約社員		
	平均時給	先月(先月比)	前年同月(前年同月比)	平均月給	先月(先月比)	前年同月(前年同月比)
オフィスワーク系	911円	975円 (-64円)	825円 (+86円)	226,667円	231,250円 (-4,583円)	248,462円 (-21,795円)
クリエイティブ系	-----	-----	750円	199,000円	199,000円 (0円)	199,000円 (0円)
ソフトウェア・ネットワーク系	-----	-----	-----	150,000円	150,000円 (0円)	150,000円 (0円)
営業系	-----	-----	1,000円	277,990円	277,415円 (+575円)	271,247円 (+6,743円)
販売(物販系)	762円	780円 (-18円)	749円 (+13円)	199,167円	-----	-----
各種サービス(フード系を除く)	1,147円	1,194円 (-47円)	1,370円 (-223円)	220,389円	230,556円 (-10,167円)	202,436円 (+17,953円)
フードサービス系	843円	823円 (+20円)	836円 (+7円)	170,000円	173,333円 (-3,333円)	185,909円 (-15,909円)
製造・オペレーション系	949円	919円 (+30円)	1,049円 (-100円)	171,067円	290,000円 (-118,933円)	185,812円 (-14,745円)
建築・土木系	-----	-----	-----	190,000円	220,000円 (-30,000円)	200,000円 (-10,000円)
各種ドライバー	1,050円	1,050円 (0円)	960円 (+90円)	211,600円	-----	177,371円 (+34,229円)
庫内・仕分け系	999円	982円 (+17円)	933円 (+66円)	-----	-----	-----
医療系	981円	1,258円 (-277円)	1,568円 (-587円)	243,167円	242,000円 (+1,167円)	233,286円 (+9,881円)
福祉系	1,038円	994円 (+44円)	998円 (+40円)	175,738円	200,750円 (-25,012円)	181,967円 (-6,229円)
専門職系(講師・美容師等)	844円	1,558円 (-714円)	1,280円 (-436円)	175,917円	175,714円 (+203円)	182,696円 (-6,779円)
農林・畜産・漁業	-----	-----	-----	-----	-----	-----
警備	-----	-----	800円	-----	-----	-----
その他	-----	2,500円	-----	-----	-----	-----
総平均	882円	928円 (-46円)	984円 (-102円)	223,747円	244,403円 (-20,656円)	222,042円 (+1,705円)

2-2.雇用形態別平均給与とグラフ



2-3.業種別平均月給(正社員・契約社員)(2012年3月度)

業種	平均月給	先月(先月比)	前年同月(前年同月比)
金融・保険・証券	-----	-----	-----
コンサルティング・シンクタンク	-----	-----	-----
ソフトウェア・システム開発	-----	-----	-----
通信・インターネット	170,000円	170,000円 (0円)	170,000円 (0円)
各種製造業	-----	290,000円	-----
商社・卸・流通	182,500円	200,000円 (-17,500円)	220,000円 (-37,500円)
小売(物販系)	192,143円	-----	200,000円 (-7,857円)
医療・福祉	196,838円	237,850円 (-41,012円)	200,760円 (-3,922円)
運輸・物流・交通	310,000円	316,667円 (-6,667円)	272,345円 (+37,655円)
住宅・不動産・建築・土木	219,654円	243,400円 (-23,746円)	237,852円 (-18,198円)
放送・出版・広告・マスコミ・印刷	210,000円	213,000円 (-3,000円)	208,750円 (+1,250円)
フードサービス・レジャー各種サービス	226,328円	248,421円 (-22,093円)	228,707円 (-2,379円)
教育	-----	-----	-----
人材紹介・派遣・業務請負	171,500円	-----	194,708円 (-23,208円)
農林・畜産・漁業	-----	-----	-----
警備	-----	-----	-----
その他	-----	-----	200,000円
総平均	223,747円	244,403円 (-20,656円)	222,042円 (+1,705円)

調査概要

【測定期間】2012年2月21日～2012年3月20日

【調査対象媒体】

1.「総合求人フリーペーパー 週刊アルパ」「新聞折込求人紙 オリコアルパ」、及び他社主要求人誌に掲載された求人情報の調査データ及び、全国求人情報協会発表の「求人広告掲載件数集計」データを基に独自集計
2.求人サイト「インターネット求人サイト e-ARPA」「インターネット求人サイト e-ATTA」に掲載された求人情報及び、全国求人情報協会発表の「求人広告掲載件数」

【調査対象エリア】兵庫県

【調査データについて】

各表においては調査不能ないし該当案件が無い場合は横線(-----)を表示しています。

【株式会社KG情報について】

調査・情報サービス、有料職業紹介事業 《インターネット》求人・住宅・結婚・クーポン等のサイト運営、共同購入チケットサイト「UNIQUE TICKET(ユニチケ)」、入居祝い金がある賃貸サイト「賃貸スタイル」
《情報誌》総合求人フリーペーパー「アルパ」、正社員専門求人フリーペーパー「アッタ」、新聞折込求人紙「オリコアルパ」、住宅情報誌「ステップハウス」、ブライダル情報誌「ウェディングスタイル」、釣り情報誌「レジャーフィッシング」、クーポンインフリーペーパー「イーノ」、他各種情報誌、ムック誌、書籍

【本件に関するお問合せ先】

KG情報

〒700-0976 岡山県岡山市北区辰巳20-113
株式会社KG情報 広報担当・林 広美
tel.086-241-6101 fax.086-241-6061
http://www.kg-net.co.jp

数値から見る福岡県の求人動向

職種別平均時給は812円、月給17万5238円。時給・月給ともに前月を下回った。前年同月比は時給は25円減、月給は7966円減となった。求人広告掲載件数は前月比513件増、前年同月比793件増となった。

株式会社KG情報（管理本部：岡山市北区辰巳、代表取締役社長 益田武美）が発行・運営する求人情報サービス（フリーペーパーアルパ、オリコミアルパ、e-ARPA、e-ATTA）で取り扱った求人広告掲載件数推移及び正社員（契約社員含む）・アルバイト給与について集計しましたのでお知らせ致します。

【福岡県の求人広告件数、及び平均給与について（2012年3月度）】

【求人広告件数について】

2月の有効求人倍率（季節調整値）は0.65倍。前月と比べ0.02ポイント上回り、正社員の有効求人倍率は0.42倍と前月と同水準となりました。求人広告掲載件数集計結果を見ると、県全体で5943件（WEBを除く）。前月比+9.4%、前年同月比+15.4%となっております。

【平均給与について】

職種別平均月給（正・契約社員）は、17万5238円（前月17万6829円）、時給は812円（前月822円）となり、月給では1591円減少し、時給は10円減少しました。職種別時給ではオフィスワーク系等で減少、製造・オペレーション系、専門職系（講師・美容師等）等で増加となっております。業種別では、通信・インターネット（2万円増）、フードサービス・レジャー各種サービス（9141円増）等で増加。小売（物販系）（2万7200円減）等で減少しました。

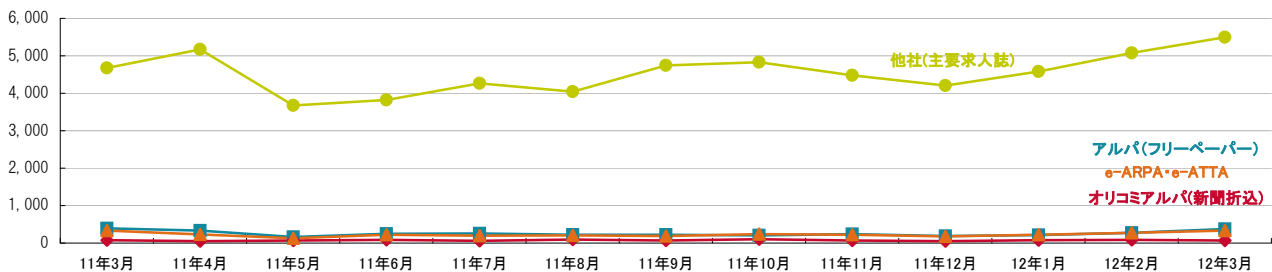
1-1.求人広告掲載件数（2012年3月度）

(件)

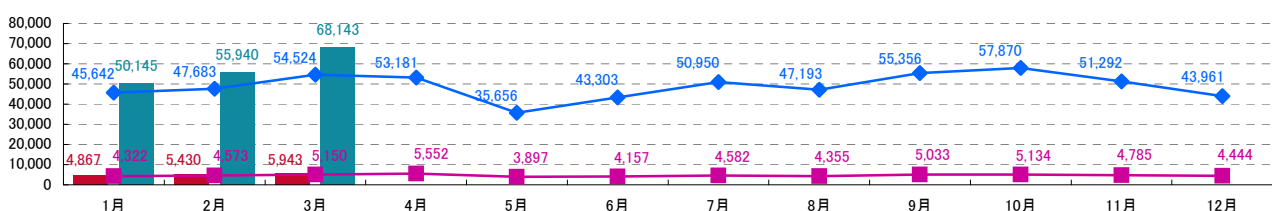
媒体	掲載件数	先月(先月比)	前年同月(前年同月比)
アルパ(フリーペーパー) ※注1	379	272 (+107)	397 (-18)
オリコミアルパ(新聞折込) ※注1	66	85 (-19)	80 (-14)
e-ARPA・e-ATTA(WEB) ※注1	330	274 (+56)	336 (-6)
他社(主要求人誌) ※注1	5,498	5,073 (+425)	4,673 (+825)
福岡県合計(WEBは除く) ※注1	5,943	5,430 (+513)	5,150 (+793)
九州合計(WEBは除く) ※注2	68,143	55,940 (+12,203)	54,524 (+13,619)

※横線は調査不能ない該当事件が無い場合です。 ※注1.数値は弊社集計の2012年3月分データから4週分の掲載件数となります。 ※注2.全国求人情報協会発表 3月度掲載件数

1-2.各媒体求人広告掲載件数グラフ



1-3.福岡県及び九州での求人広告掲載件数推移グラフ

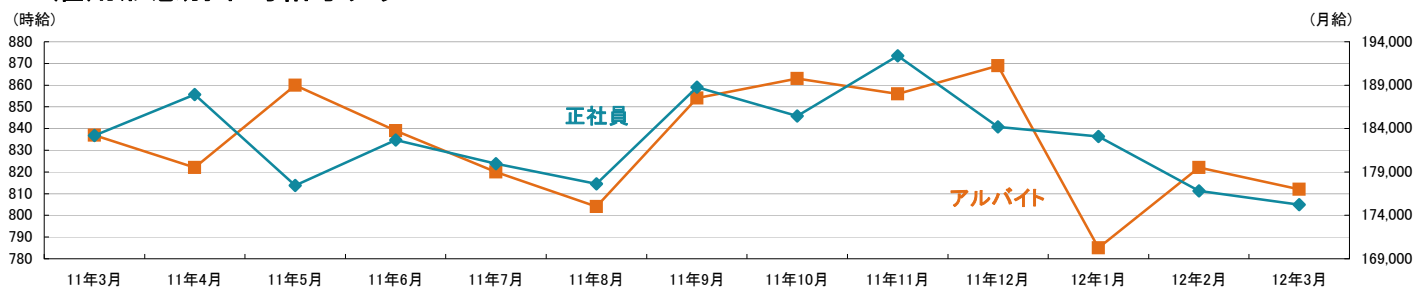


※福岡県合計・九州合計ともに、WEBの掲載数は除く
※福岡県合計は弊社集計データから各月4週分の掲載件数 ※九州合計は全国求人情報協会発表データによる

2-1.雇用形態・職種別平均給与表(2012年3月度)

職種	アルバイト・パート・派遣			正社員・契約社員		
	平均時給	先月(先月比)	前年同月(前年同月比)	平均月給	先月(先月比)	前年同月(前年同月比)
オフィスワーク系	839円	914円 (-75円)	930円 (-91円)	150,000円	138,000円 (+12,000円)	-----
クリエイティブ系	700円	700円 (0円)	700円 (0円)	200,000円	-----	-----
ソフトウェア・ネットワーク系	-----	-----	-----	180,000円	-----	-----
営業系	700円	700円 (0円)	-----	199,111円	206,133円 (-7,022円)	203,568円 (-4,457円)
販売(物販系)	800円	749円 (+51円)	752円 (+48円)	147,714円	166,667円 (-18,953円)	180,000円 (-32,286円)
各種サービス(フード系を除く)	836円	848円 (-12円)	846円 (-10円)	177,353円	191,667円 (-14,314円)	170,977円 (+6,376円)
フードサービス系	785円	763円 (+22円)	752円 (+33円)	175,417円	159,333円 (+16,084円)	167,826円 (+7,591円)
製造・オペレーション系	1,071円	927円 (+144円)	939円 (+132円)	-----	160,000円	160,000円
建築・土木系	-----	-----	-----	-----	-----	-----
各種ドライバー	765円	717円 (+48円)	-----	180,000円	243,333円 (-63,333円)	-----
庫内・仕分け系	940円	1,000円 (-60円)	917円 (+23円)	-----	-----	-----
医療系	1,067円	1,077円 (-10円)	700円 (+367円)	189,455円	185,000円 (+4,455円)	146,067円 (+43,388円)
福祉系	895円	831円 (+64円)	885円 (+10円)	156,400円	166,711円 (-10,311円)	180,000円 (-23,600円)
専門職系(講師・美容師等)	875円	750円 (+125円)	943円 (-68円)	-----	142,000円	-----
農林・畜産・漁業	-----	-----	-----	-----	-----	-----
警備	-----	-----	-----	-----	-----	-----
その他	-----	-----	-----	-----	-----	-----
総平均	812円	822円 (-10円)	837円 (-25円)	175,238円	176,829円 (-1,591円)	183,204円 (-7,966円)

2-2.雇用形態別平均給与グラフ



2-3.業種別平均月給(正社員・契約社員)(2012年3月度)

業種	平均月給	先月(先月比)	前年同月(前年同月比)
金融・保険・証券	-----	-----	175,000円
コンサルティング・シンクタンク	-----	-----	-----
ソフトウェア・システム開発	-----	-----	-----
通信・インターネット	166,667円	146,667円 (+20,000円)	186,667円 (-20,000円)
各種製造業	-----	160,000円	-----
商社・卸・流通	-----	200,000円	150,000円
小売(物販系)	142,800円	170,000円 (-27,200円)	186,667円 (-43,867円)
医療・福祉	164,640円	171,063円 (-6,423円)	157,629円 (+7,011円)
運輸・物流・交通	180,000円	243,333円 (-63,333円)	-----
住宅・不動産・建築・土木	288,000円	242,000円 (+46,000円)	262,400円 (+25,600円)
放送・出版・広告・マスコミ・印刷	180,000円	180,000円 (0円)	210,000円 (-30,000円)
フードサービス・レジャー各種サービス	177,326円	168,185円 (+9,141円)	170,025円 (+7,301円)
教育	-----	-----	-----
人材紹介・派遣・業務請負	198,000円	-----	133,000円 (+65,000円)
農林・畜産・漁業	-----	-----	-----
警備	-----	-----	-----
その他	-----	-----	-----
総平均	175,238円	176,829円 (-1,591円)	183,204円 (-7,966円)

調査概要

【測定期間】2012年2月21日～2012年3月20日

【調査対象媒体】

1.「総合求人フリーペーパー 週刊アルパ」「新聞折込求人紙 オリコアルパ」、及び他社主要求人誌に掲載された求人情報の調査データ及び、全国求人情報協会発表の「求人広告掲載件数集計」データを独自集計
2.求人サイト「インターネット求人サイト e-ARPA」「インターネット求人サイト e-ATTA」に掲載された求人情報及び、全国求人情報協会発表の「求人広告掲載件数」

【調査対象エリア】福岡県

【調査データについて】

各表においては調査不能ないし該当案件が無い場合は横線(-----)を表示しています。

【株式会社KG情報について】

調査・情報サービス、有料職業紹介事業 《インターネット》求人・住宅・結婚・クーポン等のサイト運営、共同購入チケットサイト「UNIQUE TICKET(ユニチケ)」、入居祝い金がある賃貸サイト「賃貸スタイル」
《情報誌》総合求人フリーペーパー「アルパ」、正社員専門求人フリーペーパー「アッタ」、新聞折込求人紙「オリコアルパ」、住宅情報誌「ステップハウス」、ブライダル情報誌「ウェディングスタイル」、釣り情報誌「レジャーフィッシング」、クーポンインフリーペーパー「イーノ」、他各種情報誌、ムック誌、書籍

【本件に関するお問合せ先】

KG情報

〒700-0976 岡山県岡山市北区辰巳20-113
株式会社KG情報 広報担当・林 広美
tel.086-241-6101 fax.086-241-6061
http://www.kg-net.co.jp

数値から見る大分県の求人動向

**職種別平均時給は741円、月給16万8107円。時給・月給ともに前月を下回った。
求人広告掲載件数は前月比725件増となった。**

株式会社KG情報（管理本部：岡山市北区辰巳、代表取締役社長 益田武美）が発行・運営する求人情報サービス（フリーペーパーアルパ、オリコミアルパ、e-ARPA、e-ATTA）で取り扱った求人広告掲載件数推移及び正社員（契約社員含む）・アルバイト給与について集計しましたのでお知らせ致します。

【大分県の求人広告件数、及び平均給与について（2012年3月度）】

【求人広告件数について】

2月の有効求人倍率（季節調整値）は0.73倍。前月と比べ0.03ポイント上回り、正社員の有効求人倍率は0.49倍と前月と比べ0.01ポイント下回りました。求人広告掲載件数集計結果を見ると、県全体で4887件（WEBを除く）。前月比+17.4%となっております。

【平均給与について】

職種別平均月給（正・契約社員）は、16万8107円（前月17万2011円）、時給は741円（前月755円）となり、月給では3904円減少し、時給は14円減少しました。職種別時給では庫内・仕分け系、営業系、各種サービス（フード系を除く）等で減少、オフィスワーク系等で増加となっています。業種別では、運輸・物流・交通（1万3333円増）等で増加。フードサービス・レジャー各種サービス（9881円減）、住宅・不動産・建築・土木（8889円減）等で減少しました。

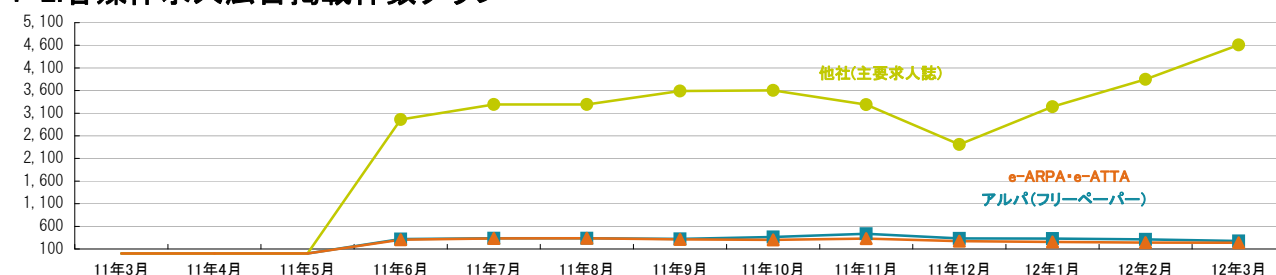
1-1. 求人広告掲載件数（2012年3月度）

(件)

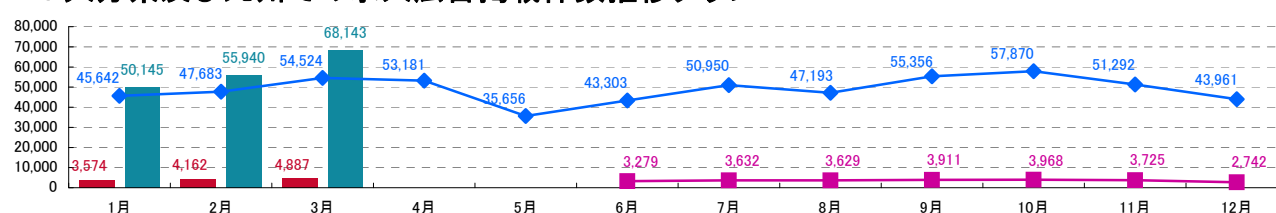
媒体	掲載件数	先月(先月比)	前年同月(前年同月比)
アルパ(フリーペーパー) ※注1	278	312 (-34)	-----
e-ARPA・e-ATTA(WEB) ※注1	239	243 (-4)	-----
他社(主要求人誌) ※注1	4,609	3,850 (+759)	-----
大分県合計(WEBは除く) ※注1	4,887	4,162 (+725)	-----
九州合計(WEBは除く) ※注2	68,143	55,940 (+12,203)	54,524 (+13,619)

※横線は調査不能ない該当案件が無い場合です。 ※注1. 数値は弊社集計の2012年3月分データから4週分の掲載件数となります。 ※注2. 全国求人情報協会発表 3月度掲載件数

1-2. 各媒体求人広告掲載件数グラフ



1-3. 大分県及び九州での求人広告掲載件数推移グラフ



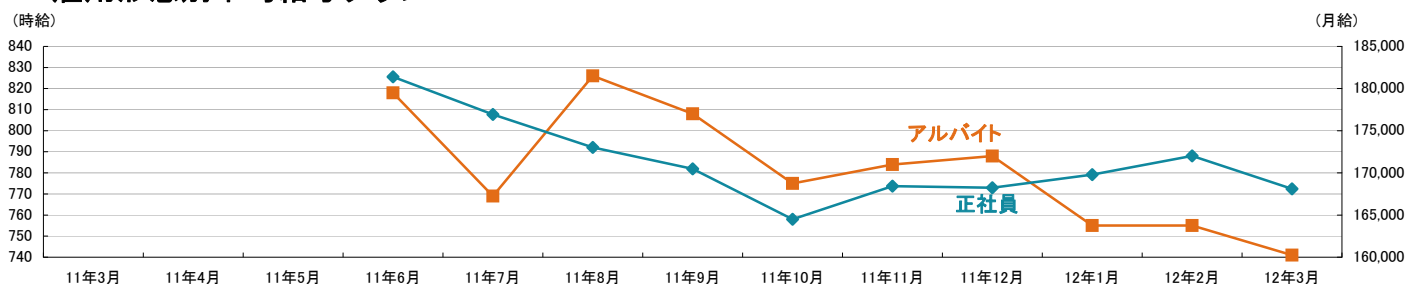
※大分県合計・九州合計ともに、WEBの掲載数は除く
※大分県合計は弊社集計データから各月4週分の掲載件数 ※九州合計は全国求人情報協会発表データによる

■ 2012年大分県 ■ 2012年九州
— 2011年大分県 — 2011年九州

2-1.雇用形態・職種別平均給与表(2012年3月度)

職種	アルバイト・パート・派遣			正社員・契約社員		
	平均時給	先月(先月比)	前年同月(前年同月比)	平均月給	先月(先月比)	前年同月(前年同月比)
オフィスワーク系	800円	767円(+33円)	-----	145,250円	140,000円(+5,250円)	-----
クリエイティブ系	700円	700円(0円)	-----	-----	-----	-----
ソフトウェア・ネットワーク系	-----	-----	-----	150,000円	150,000円(0円)	-----
営業系	700円	790円(-90円)	-----	182,020円	189,230円(-7,210円)	-----
販売(物販系)	759円	747円(+12円)	-----	172,727円	168,445円(+4,282円)	-----
各種サービス(フード系を除く)	813円	898円(-85円)	-----	156,579円	183,182円(-26,603円)	-----
フードサービス系	728円	747円(-19円)	-----	156,000円	158,000円(-2,000円)	-----
製造・オペレーション系	1,200円	-----	-----	-----	-----	-----
建築・土木系	-----	-----	-----	186,111円	195,000円(-8,889円)	-----
各種ドライバー	900円	900円(0円)	-----	220,000円	200,000円(+20,000円)	-----
庫内・仕分け系	775円	867円(-92円)	-----	-----	-----	-----
医療系	-----	-----	-----	-----	-----	-----
福祉系	-----	800円	-----	-----	150,000円	-----
専門職系(講師・美容師等)	1,025円	1,025円(0円)	-----	-----	-----	-----
農林・畜産・漁業	-----	-----	-----	-----	-----	-----
警備	750円	-----	-----	-----	-----	-----
その他	-----	-----	-----	-----	-----	-----
総平均	741円	755円(-14円)	-----	168,107円	172,011円(-3,904円)	-----

2-2.雇用形態別平均給与とグラフ



2-3.業種別平均月給(正社員・契約社員)(2012年3月度)

業種	平均月給	先月(先月比)	前年同月(前年同月比)
金融・保険・証券	-----	170,000円	-----
コンサルティング・シンクタンク	-----	-----	-----
ソフトウェア・システム開発	-----	-----	-----
通信・インターネット	170,000円	170,000円(0円)	-----
各種製造業	-----	-----	-----
商社・卸・流通	-----	-----	-----
小売(物販系)	172,727円	168,445円(+4,282円)	-----
医療・福祉	-----	150,000円	-----
運輸・物流・交通	213,333円	200,000円(+13,333円)	-----
住宅・不動産・建築・土木	186,111円	195,000円(-8,889円)	-----
放送・出版・広告・マスコミ・印刷	179,669円	186,232円(-6,563円)	-----
フードサービス・レジャー各種サービス	155,119円	165,000円(-9,881円)	-----
教育	-----	-----	-----
人材紹介・派遣・業務請負	155,500円	213,375円(-57,875円)	-----
農林・畜産・漁業	-----	-----	-----
警備	-----	-----	-----
その他	-----	-----	-----
総平均	168,107円	172,011円(-3,904円)	-----

調査概要

【測定期間】2012年2月21日～2012年3月20日
 【調査対象媒体】
 1.「総合求人フリーペーパー 週刊アルパ」及び他社主要求人誌に掲載された求人情報の調査データ及び、全国求人情報協会発表の「求人広告掲載件数集計」データを基に独自集計
 2.求人サイト「インターネット求人サイト e-ARPA」「インターネット求人サイト e-ATTA」に掲載された求人情報及び、全国求人情報協会発表の「求人広告掲載件数」
 【調査対象エリア】大分県
 【調査データについて】
 各表においては調査不能ないし該当案件が無い場合は横線(-----)を表示しています。

【株式会社KG情報について】

調査・情報サービス、有料職業紹介事業 <インターネット>求人・住宅・結婚・クーポン等のサイト運営、共同購入チケットサイト「UNIQUE TICKET(ユニケテ)」、入居祝い金がある賃貸サイト「賃貸スタイル」
 <情報誌>総合求人フリーペーパー「アルパ」、正社員専門求人フリーペーパー「アッタ」、新聞折込求人紙「オリコアルパ」、住宅情報誌「ステップハウス」、プライダル情報誌「ウェディングスタイル」、釣り情報誌「レジャーフィッシング」、クーポンインフリーペーパー「イーノ」、他各種情報誌、ムック誌、書籍

【本件に関するお問合せ先】



〒700-0976 岡山県岡山市北区辰巳20-113
 株式会社KG情報 広報担当・林 広美
 tel.086-241-6101 fax.086-241-6061
 http://www.kg-net.co.jp

【ニュースリリースの定期配信内容について】

株式会社KG情報では、現在配信している求人広告掲載件数及び平均給与のほかに、以下のような情報の配信が可能です。詳細につきましては弊社広報までお問合せ下さい。

○求人広告掲載件数(月次・年次配信)

【調査エリア、及び概要】

岡山県・広島県・香川県・愛媛県・徳島県・高知県、中四国地域全体、兵庫県、福岡県、大分県

◆各県と中四国地域、中四国地域と全国、それぞれの掲載件数の推移を比較し、地域毎の求人広告掲載数の動向を分かりやすくお伝えできます。

【配信可能な内容】

- 求人広告掲載件数
 - … 弊社メディア（フリーペーパー・折込み・WEB）、及び他社（主要求人誌）の掲載件数
 - ◆各県単位、及び中四国地域全体での推移との比較 ◆中四国地域、及び全国での推移との比較
- 種別（媒体・WEB）ごとの求人広告掲載件数
 - … 弊社メディア（フリーペーパー・折込み・WEB）、及び他社（主要求人誌）の掲載件数
 - ◆各県単位、及び中四国地域全体での推移との比較 ◆中四国地域、及び全国での推移との比較
- 中四国地域の求人広告掲載件数（有料誌・フリーペーパー・折込み）
 - … 弊社メディア（フリーペーパー・折込み・WEB）と他社（主要求人誌）の掲載件数
 - ◆中四国地域の推移と全国での求人広告掲載件数の推移との比較
- 全国の求人広告掲載件数（有料誌・フリーペーパー・折込み・WEB）
 - … 全求協発表の媒体（有料誌・フリーペーパー・折込み・WEB）の掲載件数

○平均給与(月次・年次配信)

【調査エリア、及び概要】

岡山県・広島県・香川県・愛媛県・徳島県・高知県、中四国地域全体、兵庫県、福岡県、大分県

◆高給与職種ランキングBEST5、高給与業界ランキングBEST5などを正社員・アルバイト別に配信することも可能です。

【配信可能な内容】

- 雇用形態別平均給与 … 雇用形態別の時給・日給・月給、それぞれの平均給与
- 職種別平均給与 … 職種別の時給・日給・月給、それぞれの平均給与 ※雇用形態別でさらに細分化可能
- 業種別平均給与 … 業種別の時給・日給・月給、それぞれの平均給与 ※雇用形態別でさらに細分化可能

○WEB(e-ARPA・e-ATTA)

【調査概要】

e-ARPA・e-ATTAにおける詳細なアクセス状況、応募者動向の調査、及び検索ワードからWEBでのお仕事探しの動向を分かりやすくお伝えできます。

【配信可能な内容】

- WEBアクセス状況
 - … e-ARPA・e-ATTAの各県トップのページビュー数（日次）
 - … 人気職種のアクセスランキング（日次）
 - ◆e-ARPA・e-ATTAに掲載の職種の人気ランキングをTOP100まで表示
 - … 職種検索ランキング（月次）
 - ◆職種分類別にアクセス数を表示
 - … 業種検索ランキング（月次）
 - ◆業種分類別にアクセス数を表示
 - … 勤務地検索ランキング（月次）
 - ◆勤務地エリア別にアクセス数を表示
 - … 雇用形態検索ランキング（月次）
 - ◆雇用形態別にアクセス数を表示
- 応募者動向（日次・月次）
 - … 応募者の性別比率・年齢層比率・応募端末（PC・携帯端末）
 - ◆WEBを使用する応募者のターゲット動向、及び応募手段について表示
 - … 人気応募職種ランキング・人気応募業界ランキング
- 検索ワードランキング
 - … 検索エンジンからの検索ワードランキング（月次）
 - … e-ARPA・e-ATTA内（一発検索）での検索ワードランキング（日次・月次）

【株式会社KG情報について】

調査・情報サービス、有料職業紹介事業 《インターネット》求人・住宅・結婚・クーポン等のサイト運営、共同購入チケットサイト「UNIQUE TICKET(ユニテケ)」、入居祝い金がある賃貸サイト「賃貸スタイル」
《情報誌》総合求人フリーペーパー「アルパ」、正社員専門求人フリーペーパー「アッタ」、新聞折込求人紙「オリコムアルパ」、住宅情報誌「ステップハウス」、プライダ情報誌「ウェディングスタイル」、釣り情報誌「レジャーフィッシング」、クーポンインフリーペーパー「イーン」、他各種情報誌、ムック誌、書籍

【本件に関するお問合せ先】



〒700-0976 岡山県岡山市北区辰巳20-113
株式会社KG情報 広報担当・林 広美
tel.086-241-6101 fax.086-241-6061
http://www.kg-net.co.jp