

# 数値から見る岡山県の求人動向

**職種別平均時給は1065円、月給19万5771円。時給は前月を上回り、月給は下回った。前年同月比は時給は19円減、月給は474円減となった。求人広告掲載件数は前月比1130件減、前年同月比1298件増となった。**

株式会社KG情報（管理本部：岡山市北区辰巳、代表取締役社長 益田武美）が発行・運営する求人情報サービス（フリーペーパーアルパ、オリコミアルパ、e-ARPA、e-ATTA）で取り扱った求人広告掲載件数推移及び正社員（契約社員含む）・アルバイト給与について集計しましたのでお知らせ致します。

## 【岡山県の求人広告件数、及び平均給与について（2011年12月度）】

### 【求人広告件数について】

11月の有効求人倍率（季節調整値）は0.97倍。前月と比べ0.01ポイント上回り、正社員の有効求人倍率は0.64倍と前月と比べ0.02ポイント上回りました。求人広告掲載件数集計結果を見ると、県全体で5376件（WEBを除く）。前月比-17.4%、前年同月比+31.8%となっております。

### 【平均給与について】

職種別平均月給（正・契約社員）は、19万5771円（前月19万7847円）、時給は1065円（前月1021円）となり、月給では2076円減少し、時給は44円増加しました。職種別時給ではソフトウェア・ネットワーク系、営業系等で減少、警備、建築・土木系、クリエイティブ系等で増加となっております。業種別では、フードサービス・レジャー各種サービス（7360円増）等で増加。住宅・不動産・建築・土木（1万464円減）、小売（物販系）（7127円減）等で減少しました。

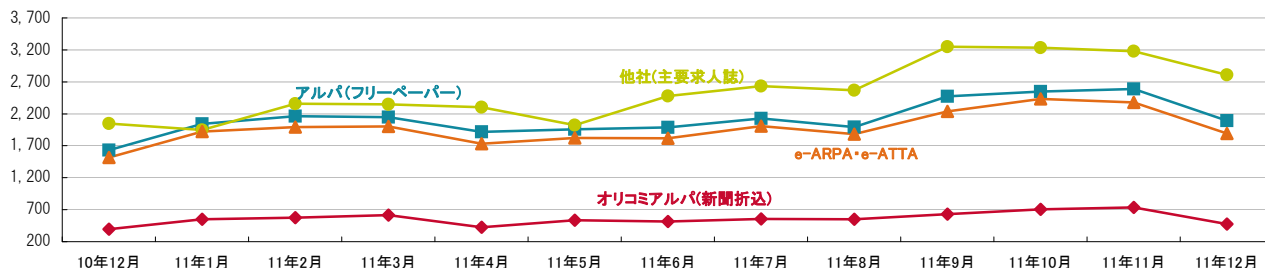
### 1-1. 求人広告掲載件数（2011年12月度）

(件)

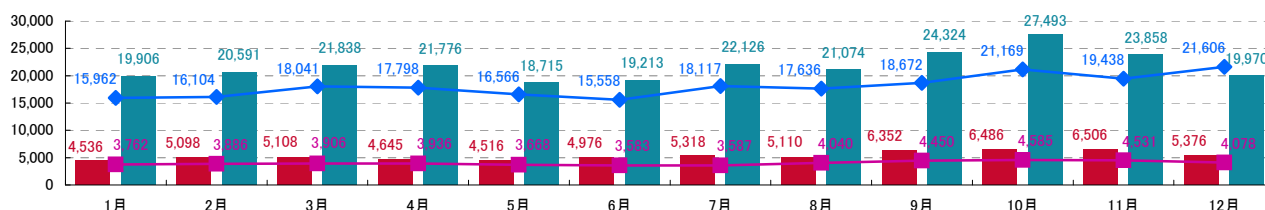
| 媒体                     | 掲載件数   | 先月(先月比)         | 前年同月(前年同月比)     |
|------------------------|--------|-----------------|-----------------|
| アルパ(フリーペーパー) ※注1       | 2,092  | 2,590 (-498)    | 1,631 (+461)    |
| オリコミアルパ(新聞折込) ※注1      | 474    | 736 (-262)      | 397 (+77)       |
| e-ARPA・e-ATTA(WEB) ※注1 | 1,890  | 2,380 (-490)    | 1,517 (+373)    |
| 他社(主要求人誌) ※注1          | 2,810  | 3,180 (-370)    | 2,050 (+760)    |
| 岡山県合計(WEBは除く) ※注1      | 5,376  | 6,506 (-1,130)  | 4,078 (+1,298)  |
| 中四国合計(WEBは除く) ※注2      | 19,970 | 23,858 (-3,888) | 21,606 (-1,636) |

※横線は調査不能ない該当事件が無い場合です。 ※注1. 数値は弊社集計の2011年12月分データから4週分の掲載件数となります。 ※注2. 全国求人情報協会発表 12月度掲載件数

### 1-2. 各媒体求人広告掲載件数グラフ



### 1-3. 岡山県及び中四国での求人広告掲載件数推移グラフ



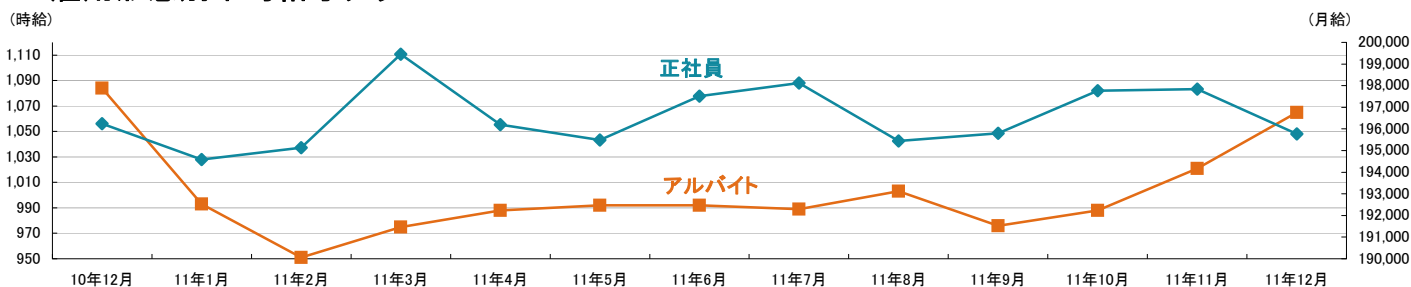
※岡山県合計・中四国合計ともに、WEBの掲載数は除く  
※岡山県合計は弊社集計データから各月4週分の掲載件数 ※中四国合計は全国求人情報協会発表データによる

■ 2011年岡山県 ■ 2011年中四国  
■ 2010年岡山県 ■ 2010年中四国

## 2-1.雇用形態・職種別平均給与表(2011年12月度)

| 職種              | アルバイト・パート・派遣 |               |               | 正社員・契約社員 |                    |                    |
|-----------------|--------------|---------------|---------------|----------|--------------------|--------------------|
|                 | 平均時給         | 先月(先月比)       | 前年同月(前年同月比)   | 平均月給     | 先月(先月比)            | 前年同月(前年同月比)        |
| オフィスワーク系        | 1,166円       | 1,135円(+31円)  | 1,025円(+141円) | 190,755円 | 197,745円(-6,990円)  | 178,141円(+12,614円) |
| クリエイティブ系        | 987円         | 901円(+86円)    | 778円(+209円)   | 153,333円 | 180,000円(-26,667円) | 170,000円(-16,667円) |
| ソフトウェア・ネットワーク系  | 760円         | 850円(-90円)    | 700円(+60円)    | 170,000円 | 175,000円(-5,000円)  | 196,667円(-26,667円) |
| 営業系             | 1,065円       | 1,139円(-74円)  | 1,071円(-6円)   | 194,400円 | 201,369円(-6,969円)  | 203,721円(-9,321円)  |
| 販売(物販系)         | 841円         | 841円(0円)      | 778円(+63円)    | 177,504円 | 180,441円(-2,937円)  | 161,893円(+15,611円) |
| 各種サービス(フード系を除く) | 1,433円       | 1,371円(+62円)  | 1,370円(+63円)  | 197,599円 | 192,923円(+4,676円)  | 197,205円(+394円)    |
| フードサービス系        | 774円         | 782円(-8円)     | 792円(-18円)    | 182,838円 | 182,667円(+171円)    | 174,571円(+8,267円)  |
| 製造・オペレーション系     | 999円         | 1,016円(-17円)  | 999円(0円)      | 185,527円 | 185,442円(+85円)     | 181,860円(+3,667円)  |
| 建築・土木系          | 1,000円       | 875円(+125円)   | -----         | 187,917円 | 203,222円(-15,305円) | 193,750円(-5,833円)  |
| 各種ドライバー         | 961円         | 912円(+49円)    | 916円(+45円)    | 220,769円 | 221,719円(-950円)    | 216,367円(+4,402円)  |
| 庫内・仕分け系         | 904円         | 877円(+27円)    | 888円(+16円)    | 155,800円 | 187,473円(-31,673円) | -----              |
| 医療系             | 1,082円       | 1,057円(+25円)  | 1,208円(-126円) | 228,882円 | 252,500円(-23,618円) | 246,500円(-17,618円) |
| 福祉系             | 985円         | 987円(-2円)     | 1,020円(-35円)  | 184,138円 | 182,200円(+1,938円)  | 177,065円(+7,073円)  |
| 専門職系(講師・美容師等)   | 1,226円       | 1,177円(+49円)  | 1,363円(-137円) | 210,833円 | 212,963円(-2,130円)  | 189,409円(+21,424円) |
| 農林・畜産・漁業        | -----        | -----         | -----         | -----    | -----              | -----              |
| 警備              | 1,000円       | 710円(+290円)   | 831円(+169円)   | 200,000円 | -----              | -----              |
| その他             | 1,685円       | 1,267円(+418円) | 2,424円(-739円) | 240,000円 | 226,667円(+13,333円) | 226,000円(+14,000円) |
| 総平均             | 1,065円       | 1,021円(+44円)  | 1,084円(-19円)  | 195,771円 | 197,847円(-2,076円)  | 196,245円(-474円)    |

## 2-2.雇用形態別平均給与とグラフ



## 2-3.業種別平均月給(正社員)(2011年12月度)

| 業種                 | 平均月給     | 先月(先月比)            | 前年同月(前年同月比)        |
|--------------------|----------|--------------------|--------------------|
| 金融・保険・証券           | -----    | 155,000円           | 180,000円           |
| コンサルティング・シンクタンク    | -----    | 250,000円           | 250,000円           |
| ソフトウェア・システム開発      | 180,000円 | -----              | -----              |
| 通信・インターネット         | 184,000円 | 183,000円(+1,000円)  | 175,385円(+8,615円)  |
| 各種製造業              | 168,020円 | 171,125円(-3,105円)  | 162,240円(+5,780円)  |
| 商社・卸・流通            | 187,424円 | 191,490円(-4,066円)  | 184,773円(+2,651円)  |
| 小売(物販系)            | 174,673円 | 181,800円(-7,127円)  | 178,761円(-4,088円)  |
| 医療・福祉              | 183,167円 | 189,651円(-6,484円)  | 196,478円(-13,311円) |
| 運輸・物流・交通           | 217,980円 | 223,366円(-5,386円)  | 211,251円(+6,729円)  |
| 住宅・不動産・建築・土木       | 185,911円 | 196,375円(-10,464円) | 205,000円(-19,089円) |
| 放送・出版・広告・マスコミ・印刷   | 187,556円 | 189,712円(-2,156円)  | 200,237円(-12,681円) |
| フードサービス・レジャー各種サービス | 198,218円 | 190,858円(+7,360円)  | 190,408円(+7,810円)  |
| 教育                 | 180,000円 | 175,000円(+5,000円)  | 150,000円(+30,000円) |
| 人材紹介・派遣・業務請負       | 218,851円 | 214,708円(+4,143円)  | 209,194円(+9,657円)  |
| 農林・畜産・漁業           | -----    | -----              | -----              |
| 警備                 | 200,000円 | -----              | -----              |
| その他                | 261,000円 | 272,800円(-11,800円) | 250,000円(+11,000円) |
| 総平均                | 195,771円 | 197,847円(-2,076円)  | 196,245円(-474円)    |

### 調査概要

【測定期間】2011年11月21日～2011年12月20日  
 【調査対象媒体】  
 1.「総合求人フリーペーパー 週刊アルパ」「新聞折込求人紙 オリコミアルパ」、及び他社主要求人誌に掲載された求人情報の調査データ及び、全国求人情報協会発表の「求人広告掲載件数集計」データを独自集計  
 2.求人サイト「インターネット求人サイト e-ARPA」「インターネット求人サイト e-ATTA」に掲載された求人情報及び、全国求人情報協会発表の「求人広告掲載件数」  
 【調査対象エリア】岡山県  
 【調査データについて】  
 各表においては調査不能ないし該当案件が無い場合は横線(-----)を表示しています。

【株式会社KG情報について】

調査・情報サービス、有料職業紹介事業 <インターネット>求人・住宅・結婚・クーポン等のサイト運営、共同購入チケットサイト「UNIQUE TICKET(ユニケ)」、入居祝い金がある賃貸サイト「賃貸スタイル」  
 <情報誌>総合求人フリーペーパー「アルパ」、正社員専門求人フリーペーパー「アツタ」、新聞折込求人紙「オリコミアルパ」、住宅情報誌「ステップハウス」、プライダ情報誌「ウェディングスタイル」、釣り情報誌「レジャーフィッシング」、クーポンインフリーペーパー「イーノ」、他各種情報誌、ムック誌、書籍

【本件に関するお問合せ先】



〒700-0976 岡山県岡山市北区辰巳20-113  
 株式会社KG情報 広報担当・林 広美  
 tel.086-241-6101 fax.086-241-6061  
 http://www.kg-net.co.jp

# 数値から見る広島県の求人動向

職種別平均時給は907円、月給19万2749円。時給・月給共に前月を上回った。前年同月比は時給は8円減、月給は1410円減となった。求人広告掲載件数は前月比903件減、前年同月比1301件増となった。

株式会社KG情報（管理本部：岡山市北区辰巳、代表取締役社長 益田武美）が発行・運営する求人情報サービス（フリーペーパーアルパ、オリコミアルパ、e-ARPA、e-ATTA）で取り扱った求人広告掲載件数推移及び正社員（契約社員含む）・アルバイト給与について集計しましたのでお知らせ致します。

## 【広島県の求人広告件数、及び平均給与について（2011年12月度）】

### 【求人広告件数について】

11月の有効求人倍率（季節調整値）は0.84倍。前月と比べ0.02ポイント上回り、正社員の有効求人倍率は0.59倍と前月と比べ0.02ポイント上回りました。求人広告掲載件数集計結果を見ると、県全体で7191件（WEBを除く）。前月比-11.2%、前年同月比+22.1%となっております。

### 【平均給与について】

職種別平均月給（正・契約社員）は、19万2749円（前月19万525円）、時給は907円（前月895円）となり、月給では2224円増加し、時給は12円増加しました。職種別時給では警備等で減少、各種ドライバー、専門職系（講師・美容師等）、医療系等で増加となっています。業種別では、住宅・不動産・建築・土木（1万4010円増）、金融・保険・証券（1万1500円増）等で増加。各種製造業（1万9500円減）、運輸・物流・交通（1万753円減）等で減少しました。

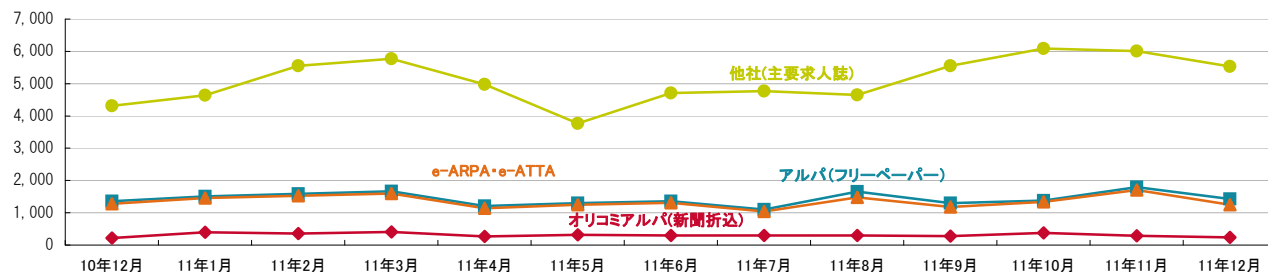
### 1-1. 求人広告掲載件数（2011年12月度）

(件)

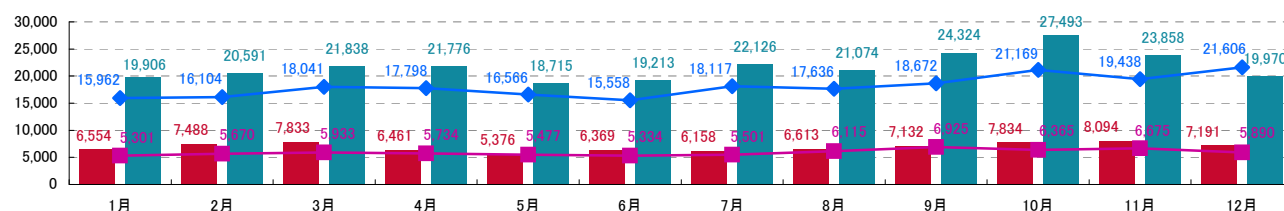
| 媒体                     | 掲載件数   | 先月(先月比)         | 前年同月(前年同月比)     |
|------------------------|--------|-----------------|-----------------|
| アルパ(フリーペーパー) ※注1       | 1,424  | 1,797 (-373)    | 1,360 (+64)     |
| オリコミアルパ(新聞折込) ※注1      | 239    | 286 (-47)       | 217 (+22)       |
| e-ARPA・e-ATTA(WEB) ※注1 | 1,245  | 1,707 (-462)    | 1,278 (-33)     |
| 他社(主要求人誌) ※注1          | 5,528  | 6,011 (-483)    | 4,313 (+1,215)  |
| 広島県合計(WEBは除く) ※注1      | 7,191  | 8,094 (-903)    | 5,890 (+1,301)  |
| 中四国合計(WEBは除く) ※注2      | 19,970 | 23,858 (-3,888) | 21,606 (-1,636) |

※横線は調査不能ないし該当案件が無い場合です。 ※注1.数値は弊社集計の2011年12月分データから4週分の掲載件数となります。 ※注2.全国求人情報協会発表 12月度掲載件数

### 1-2. 各媒体求人広告掲載件数グラフ



### 1-3. 広島県及び中四国での求人広告掲載件数推移グラフ



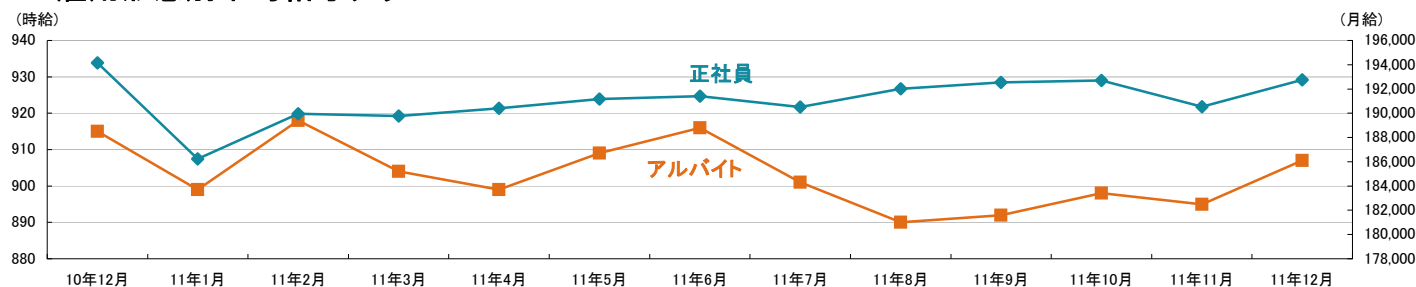
※広島県合計・中四国合計ともに、WEBの掲載数は除く  
※広島県合計は弊社集計データから各月4週分の掲載件数 ※中四国合計は全国求人情報協会発表データによる

■ 2011年広島県 ■ 2011年中四国  
■ 2010年広島県 ■ 2010年中四国

## 2-1.雇用形態・職種別平均給与表(2011年12月度)

| 職種              | アルバイト・パート・派遣 |               |               | 正社員・契約社員 |                     |                     |
|-----------------|--------------|---------------|---------------|----------|---------------------|---------------------|
|                 | 平均時給         | 先月(先月比)       | 前年同月(前年同月比)   | 平均月給     | 先月(先月比)             | 前年同月(前年同月比)         |
| オフィスワーク系        | 915円         | 946円 (-31円)   | 883円 (+32円)   | 153,947円 | 158,208円 (-4,261円)  | 160,833円 (-6,886円)  |
| クリエイティブ系        | 752円         | 749円 (+3円)    | 751円 (+1円)    | 193,500円 | 211,875円 (-18,375円) | 185,000円 (+8,500円)  |
| ソフトウェア・ネットワーク系  | 1,100円       | 1,100円 (0円)   | -----         | 163,333円 | 150,000円 (+13,333円) | 150,000円 (+13,333円) |
| 営業系             | 983円         | 909円 (+74円)   | 1,043円 (-60円) | 201,150円 | 199,902円 (+1,248円)  | 211,316円 (-10,166円) |
| 販売(物販系)         | 805円         | 803円 (+2円)    | 797円 (+8円)    | 165,730円 | 164,529円 (+1,201円)  | 173,333円 (-7,603円)  |
| 各種サービス(フード系を除く) | 925円         | 917円 (+8円)    | 941円 (-16円)   | 213,731円 | 201,257円 (+12,474円) | 205,722円 (+8,009円)  |
| フードサービス系        | 857円         | 837円 (+20円)   | 819円 (+38円)   | 189,635円 | 183,132円 (+6,503円)  | 177,618円 (+12,017円) |
| 製造・オペレーション系     | 964円         | 984円 (-20円)   | 966円 (-2円)    | 178,400円 | 174,737円 (+3,663円)  | 166,167円 (+12,233円) |
| 建築・土木系          | -----        | 850円          | -----         | 195,000円 | 183,286円 (+11,714円) | 265,714円 (-70,714円) |
| 各種ドライバー         | 950円         | 850円 (+100円)  | 869円 (+81円)   | 211,517円 | 219,882円 (-8,365円)  | 211,895円 (-378円)    |
| 庫内・仕分け系         | 891円         | 886円 (+5円)    | 910円 (-19円)   | 200,000円 | -----               | -----               |
| 医療系             | 1,400円       | 1,318円 (+82円) | 1,382円 (+18円) | 207,147円 | 190,191円 (+16,956円) | 220,824円 (-13,677円) |
| 福祉系             | 1,019円       | 1,026円 (-7円)  | 1,034円 (-15円) | 194,541円 | 193,086円 (+1,455円)  | 173,800円 (+20,741円) |
| 専門職系(講師・美容師等)   | 1,020円       | 926円 (+94円)   | 1,066円 (-46円) | 180,573円 | 186,294円 (-5,721円)  | 176,041円 (+4,532円)  |
| 農林・畜産・漁業        | -----        | -----         | -----         | -----    | -----               | -----               |
| 警備              | 850円         | 950円 (-100円)  | 850円 (0円)     | 180,000円 | 177,600円 (+2,400円)  | 180,000円 (0円)       |
| その他             | -----        | -----         | 900円          | 240,000円 | 240,000円 (0円)       | 250,000円 (-10,000円) |
| 総平均             | 907円         | 895円 (+12円)   | 915円 (-8円)    | 192,749円 | 190,525円 (+2,224円)  | 194,159円 (-1,410円)  |

## 2-2.雇用形態別平均給与とグラフ



## 2-3.業種別平均月給(正社員)(2011年12月度)

| 業種                 | 平均月給     | 先月(先月比)             | 前年同月(前年同月比)         |
|--------------------|----------|---------------------|---------------------|
| 金融・保険・証券           | 170,000円 | 158,500円 (+11,500円) | 160,000円 (+10,000円) |
| コンサルティング・シンクタンク    | -----    | -----               | -----               |
| ソフトウェア・システム開発      | -----    | -----               | -----               |
| 通信・インターネット         | 192,333円 | 196,143円 (-3,810円)  | 190,000円 (+2,333円)  |
| 各種製造業              | 169,500円 | 189,000円 (-19,500円) | 160,000円 (+9,500円)  |
| 商社・卸・流通            | 199,667円 | 192,222円 (+7,445円)  | 198,200円 (+1,467円)  |
| 小売(物販系)            | 177,116円 | 168,033円 (+9,083円)  | 177,059円 (+57円)     |
| 医療・福祉              | 197,804円 | 192,635円 (+5,169円)  | 209,680円 (-11,876円) |
| 運輸・物流・交通           | 212,300円 | 223,053円 (-10,753円) | 209,832円 (+2,468円)  |
| 住宅・不動産・建築・土木       | 210,560円 | 196,550円 (+14,010円) | 235,304円 (-24,744円) |
| 放送・出版・広告・マスコミ・印刷   | 179,844円 | 186,885円 (-7,041円)  | 199,064円 (-19,220円) |
| フードサービス・レジャー各種サービス | 193,180円 | 191,952円 (+1,228円)  | 185,603円 (+7,577円)  |
| 教育                 | 177,500円 | 147,000円 (+30,500円) | 178,773円 (-1,273円)  |
| 人材紹介・派遣・業務請負       | 183,232円 | 174,522円 (+8,710円)  | 168,469円 (+14,763円) |
| 農林・畜産・漁業           | 200,000円 | 200,000円 (0円)       | -----               |
| 警備                 | 180,000円 | 177,600円 (+2,400円)  | 180,000円 (0円)       |
| その他                | 224,000円 | 220,000円 (+4,000円)  | 250,000円 (-26,000円) |
| 総平均                | 192,749円 | 190,525円 (+2,224円)  | 194,159円 (-1,410円)  |

### 調査概要

【測定期間】2011年11月21日～2011年12月20日  
 【調査対象媒体】  
 1.「総合求人フリーペーパー 週刊アルパ」「新聞折込求人紙 オリコミアルパ」、及び他社主要求人誌に掲載された求人情報の調査データ及び、全国求人情報協会発表の「求人広告掲載件数集計」データを基に独自集計  
 2.求人サイト「インターネット求人サイト e-ARPA」「インターネット求人サイト e-ATTA」に掲載された求人情報及び、全国求人情報協会発表の「求人広告掲載件数」  
 【調査対象エリア】広島県  
 【調査データについて】  
 各表においては調査不能ないし該当案件が無い場合は横線(-----)を表示しています。

【株式会社KG情報について】

調査・情報サービス、有料職業紹介事業 《インターネット》求人・住宅・結婚・クーポン等のサイト運営、共同購入チケットサイト「UNIQUE TICKET(ユニチケ)」、入居祝い金がある賃貸サイト「賃貸スタイル」  
 《情報誌》総合求人フリーペーパー「アルパ」、正社員専門求人フリーペーパー「アッタ」、新聞折込求人紙「オリコミアルパ」、住宅情報誌「ステップハウス」、ブライダル情報誌「ウェディングスタイル」、釣り情報誌「レジャーフィッシング」、クーポンインフリーペーパー「イーノ」、他各種情報誌、ムック誌、書籍

【本件に関するお問合せ先】

**KG情報**

〒700-0976 岡山県岡山市北区辰巳20-113  
 株式会社KG情報 広報担当・林 広美  
 tel.086-241-6101 fax.086-241-6061  
 http://www.kg-net.co.jp

# 数値から見る香川県の求人動向

**職種別平均時給は938円、月給19万8783円。時給は前月を下回り、月給は上回った。前年同月比は時給は15円増、月給は2977円増となった。求人広告掲載件数は前月比255件減、前年同月比366件増となった。**

株式会社KG情報（管理本部：岡山市北区辰巳、代表取締役社長 益田武美）が発行・運営する求人情報サービス（フリーペーパーアルパ、オリコミアルパ、e-ARPA、e-ATTA）で取り扱った求人広告掲載件数推移及び正社員（契約社員含む）・アルバイト給与について集計しましたのでお知らせ致します。

## 【香川県の求人広告件数、及び平均給与について(2011年12月度)】

### 【求人広告件数について】

11月の有効求人倍率(季節調整値)は1.04倍。前月と比べ0.03ポイント上回り、正社員の有効求人倍率は0.67倍と前月と比べ0.04ポイント上回りました。求人広告掲載件数集計結果を見ると、県全体で1611件(WEBを除く)。前月比-13.7%、前年同月比+29.4%となっております。

### 【平均給与について】

職種別平均月給(正・契約社員)は、19万8783円(前月19万8571円)、時給は938円(前月949円)となり、月給では212円増加し、時給は11円減少しました。職種別時給ではソフトウェア・ネットワーク系、クリエイティブ系、専門職系(講師・美容師等)等で減少、建築・土木系、医療系、福祉系等で増加となっています。業種別では、医療・福祉(2万5294円増)、運輸・物流・交通(1万7908円増)等で増加。住宅・不動産・建築・土木(1万4621円減)、商社・卸・流通(1万2685円減)等で減少しました。

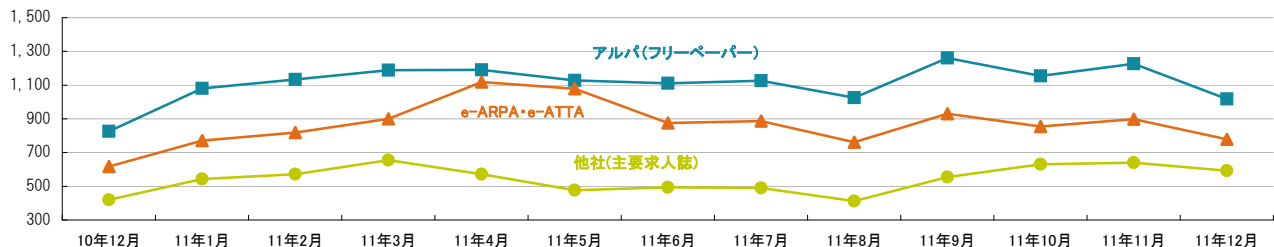
### 1-1.求人広告掲載件数(2011年12月度)

(件)

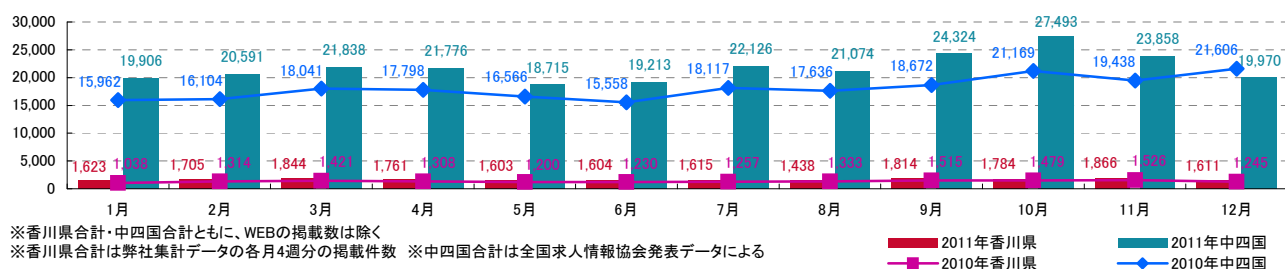
| 媒体                     | 掲載件数   | 先月(先月比)         | 前年同月(前年同月比)     |
|------------------------|--------|-----------------|-----------------|
| アルパ(フリーペーパー) ※注1       | 1,018  | 1,226 (-208)    | 826 (+192)      |
| e-ARPA・e-ATTA(WEB) ※注1 | 779    | 898 (-119)      | 617 (+162)      |
| 他社(主要求人誌) ※注1          | 593    | 640 (-47)       | 419 (+174)      |
| 香川県合計(WEBは除く) ※注1      | 1,611  | 1,866 (-255)    | 1,245 (+366)    |
| 中四国合計(WEBは除く) ※注2      | 19,970 | 23,858 (-3,888) | 21,606 (-1,636) |

※横線は調査不能ない該当案件が無い場合です。 ※注1.数値は弊社集計の2011年12月分データから4週分の掲載件数となります。 ※注2.全国求人情報協会発表 12月度掲載件数

### 1-2.各媒体求人広告掲載件数グラフ



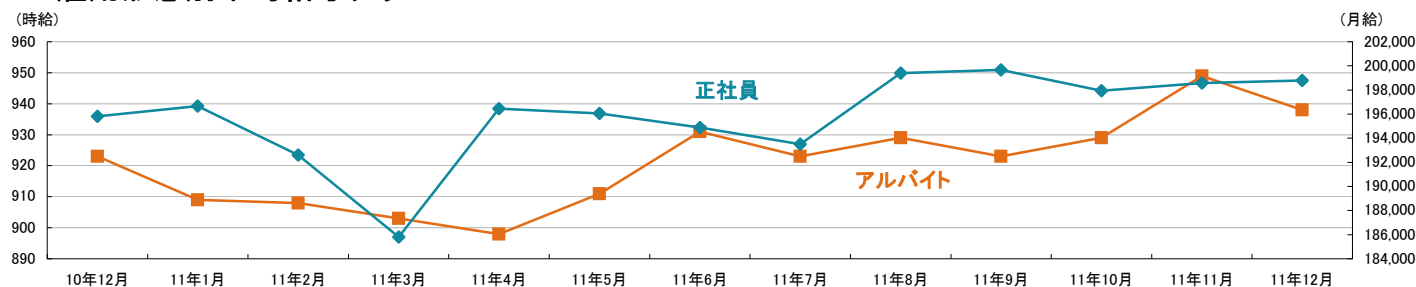
### 1-3.香川県及び中四国での求人広告掲載件数推移グラフ



## 2-1.雇用形態・職種別平均給与表(2011年12月度)

| 職種              | アルバイト・パート・派遣 |                |               | 正社員・契約社員 |                     |                     |
|-----------------|--------------|----------------|---------------|----------|---------------------|---------------------|
|                 | 平均時給         | 先月(先月比)        | 前年同月(前年同月比)   | 平均月給     | 先月(先月比)             | 前年同月(前年同月比)         |
| オフィスワーク系        | 938円         | 965円 (-27円)    | 937円 (+1円)    | 185,200円 | 166,364円 (+18,836円) | 180,000円 (+5,200円)  |
| クリエイティブ系        | 700円         | 821円 (-121円)   | 778円 (-78円)   | 183,720円 | 187,567円 (-3,847円)  | 185,333円 (-1,613円)  |
| ソフトウェア・ネットワーク系  | 850円         | 1,180円 (-330円) | -----         | 150,000円 | 150,000円 (0円)       | 150,000円 (0円)       |
| 営業系             | 1,100円       | 1,121円 (-21円)  | 1,106円 (-6円)  | 199,996円 | 198,680円 (+1,316円)  | 210,024円 (-10,028円) |
| 販売(物販系)         | 845円         | 863円 (-18円)    | 898円 (-53円)   | 173,035円 | 177,019円 (-3,984円)  | 179,714円 (-6,679円)  |
| 各種サービス(フード系を除く) | 1,048円       | 1,045円 (+3円)   | 986円 (+62円)   | 181,774円 | 179,570円 (+2,204円)  | 188,393円 (-6,619円)  |
| フードサービス系        | 856円         | 855円 (+1円)     | 848円 (+8円)    | 199,624円 | 208,345円 (-8,721円)  | 186,296円 (+13,328円) |
| 製造・オペレーション系     | 998円         | 1,018円 (-20円)  | 977円 (+21円)   | 187,500円 | 181,333円 (+6,167円)  | 222,625円 (-35,125円) |
| 建築・土木系          | 1,000円       | 700円 (+300円)   | -----         | 194,182円 | 230,909円 (-36,727円) | 175,000円 (+19,182円) |
| 各種ドライバー         | 873円         | 870円 (+3円)     | 843円 (+30円)   | 239,129円 | 237,477円 (+1,652円)  | 193,571円 (+45,558円) |
| 庫内・仕分け系         | 904円         | 857円 (+47円)    | 829円 (+75円)   | -----    | -----               | 155,000円            |
| 医療系             | 1,130円       | 860円 (+270円)   | 1,031円 (+99円) | 221,333円 | 222,857円 (-1,524円)  | 183,333円 (+38,000円) |
| 福祉系             | 1,063円       | 863円 (+200円)   | 970円 (+93円)   | 223,200円 | 160,000円 (+63,200円) | 166,667円 (+56,533円) |
| 専門職系(講師・美容師等)   | 1,083円       | 1,186円 (-103円) | 1,065円 (+18円) | 197,848円 | 212,412円 (-14,564円) | 207,190円 (-9,342円)  |
| 農林・畜産・漁業        | -----        | -----          | -----         | -----    | -----               | -----               |
| 警備              | -----        | -----          | 850円          | -----    | 220,000円            | -----               |
| その他             | 800円         | -----          | -----         | -----    | -----               | -----               |
| 総平均             | 938円         | 949円 (-11円)    | 923円 (+15円)   | 198,783円 | 198,571円 (+212円)    | 195,806円 (+2,977円)  |

## 2-2.雇用形態別平均給与グラフ



## 2-3.業種別平均月給(正社員)(2011年12月度)

| 業種                 | 平均月給     | 先月(先月比)             | 前年同月(前年同月比)         |
|--------------------|----------|---------------------|---------------------|
| 金融・保険・証券           | -----    | 160,000円            | -----               |
| コンサルティング・シンクタンク    | -----    | -----               | -----               |
| ソフトウェア・システム開発      | -----    | -----               | -----               |
| 通信・インターネット         | 181,600円 | 176,000円 (+5,600円)  | 173,333円 (+8,267円)  |
| 各種製造業              | -----    | 170,000円            | 166,750円            |
| 商社・卸・流通            | 179,100円 | 191,785円 (-12,685円) | 190,000円 (-10,900円) |
| 小売(物販系)            | 182,847円 | 186,505円 (-3,658円)  | 169,250円 (+13,597円) |
| 医療・福祉              | 224,094円 | 198,800円 (+25,294円) | 171,882円 (+52,212円) |
| 運輸・物流・交通           | 244,286円 | 226,378円 (+17,908円) | 203,077円 (+41,209円) |
| 住宅・不動産・建築・土木       | 199,349円 | 213,970円 (-14,621円) | 229,412円 (-30,063円) |
| 放送・出版・広告・マスコミ・印刷   | 184,161円 | 189,225円 (-5,064円)  | 199,363円 (-15,202円) |
| フードサービス・レジャー各種サービス | 198,045円 | 199,277円 (-1,232円)  | 196,836円 (+1,209円)  |
| 教育                 | 190,000円 | 181,667円 (+8,333円)  | 180,000円 (+10,000円) |
| 人材紹介・派遣・業務請負       | 189,162円 | 186,375円 (+2,787円)  | 232,731円 (-43,569円) |
| 農林・畜産・漁業           | -----    | -----               | -----               |
| 警備                 | -----    | 197,500円            | -----               |
| その他                | -----    | -----               | -----               |
| 総平均                | 198,783円 | 198,571円 (+212円)    | 195,806円 (+2,977円)  |

### 調査概要

【測定期間】2011年11月21日～2011年12月20日  
 【調査対象媒体】  
 1.「総合求人フリーペーパー 週刊アルパ」及び他社主要求人誌に掲載された求人情報の調査データ及び、全国求人情報協会発表の「求人広告掲載件数集計」データを基に独自集計  
 2.求人サイト「インターネット求人サイト e-ARPA」「インターネット求人サイト e-ATTA」に掲載された求人情報及び、全国求人情報協会発表の「求人広告掲載件数」  
 【調査対象エリア】香川県  
 【調査データについて】  
 各表においては調査不能ない該当案件が無い場合は横線(-----)を表示しています。

【株式会社KG情報について】

調査・情報サービス、有料職業紹介事業 <<インターネット>>求人・住宅・結婚・クーポン等のサイト運営、共同購入チケットサイト「UNIQUE TICKET(ユニケテ)」、入居祝い金がある賃貸サイト「賃貸スタイル」  
 <<情報誌>>総合求人フリーペーパー「アルパ」、正社員専門求人フリーペーパー「アツタ」、新聞折込求人紙「オリコミアルパ」、住宅情報誌「ステップハウス」、ブライダル情報誌「ウェディングスタイル」、釣り情報誌「レジャーフィッシング」、クーポンインフリーペーパー「イーノ」、他各種情報誌、ムック誌、書籍

【本件に関するお問合せ先】

**KG情報**

〒700-0976 岡山県岡山市北区辰巳20-113  
 株式会社KG情報 広報担当・林 広美  
 tel.086-241-6101 fax.086-241-6061  
 http://www.kg-net.co.jp

# 数値から見る愛媛県の求人動向

職種別平均時給は761円、月給19万6029円。時給は前月を下回り、月給は上回った。前年同月比は時給は同水準、月給は1万1044円増となった。求人広告掲載件数は前月比741件減、前年同月比421件増となった。

株式会社KG情報（管理本部：岡山市北区辰巳、代表取締役社長 益田武美）が発行・運営する求人情報サービス（フリーペーパーアルパ、オリコミアルパ、e-ARPA、e-ATTA）で取り扱った求人広告掲載件数推移及び正社員（契約社員含む）・アルバイト給与について集計しましたのでお知らせ致します。

## 【愛媛県の求人広告件数、及び平均給与について（2011年12月度）】

### 【求人広告件数について】

11月の有効求人倍率（季節調整値）は0.75倍。前月と比べ0.02ポイント下回り、正社員の有効求人倍率は0.47倍と前月と比べ0.01ポイント上回りました。求人広告掲載件数集計結果を見ると、県全体で3993件（WEBを除く）。前月比-15.7%、前年同月比+11.8%となっております。

### 【平均給与について】

職種別平均月給（正・契約社員）は、19万6029円（前月19万4166円）、時給は761円（前月769円）となり、月給では1863円増加し、時給は8円減少しました。職種別時給ではオフィスワーク系、庫内・仕分け系、専門職系（講師・美容師等）等で減少、クリエイティブ系で増加となっています。業種別では、教育（1万9000円増）、住宅・不動産・建築・土木（9820円増）等で増加。小売（物販系）（2万2430円減）、商社・卸・流通（1万580円減）等で減少しました。

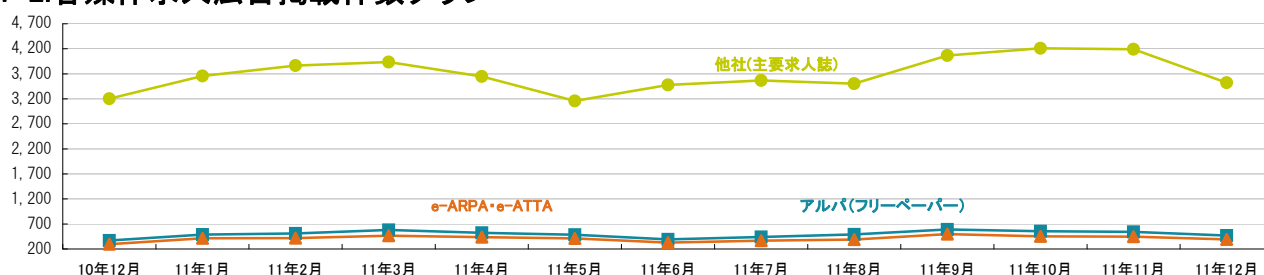
## 1-1. 求人広告掲載件数（2011年12月度）

(件)

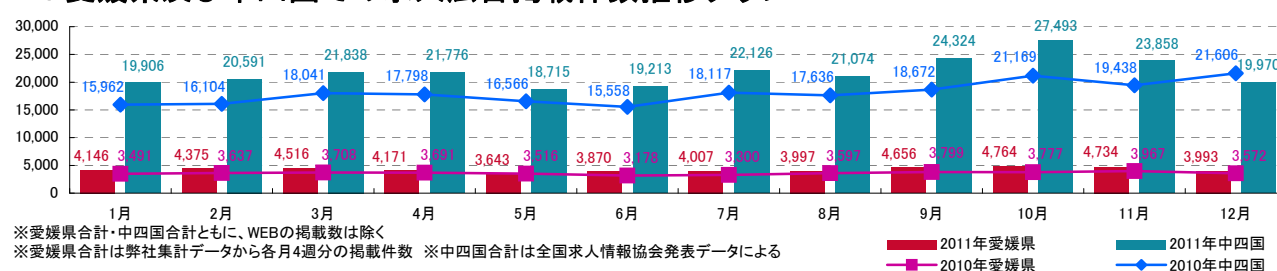
| 媒体                     | 掲載件数   | 先月(先月比)         | 前年同月(前年同月比)     |
|------------------------|--------|-----------------|-----------------|
| アルパ(フリーペーパー) ※注1       | 469    | 543 (-74)       | 370 (+99)       |
| e-ARPA・e-ATTA(WEB) ※注1 | 392    | 446 (-54)       | 296 (+96)       |
| 他社(主要求人誌) ※注1          | 3,524  | 4,191 (-667)    | 3,202 (+322)    |
| 愛媛県合計(WEBは除く) ※注1      | 3,993  | 4,734 (-741)    | 3,572 (+421)    |
| 中四国合計(WEBは除く) ※注2      | 19,970 | 23,858 (-3,888) | 21,606 (-1,636) |

※横線は調査不能ない該当案件が無い場合です。 ※注1.数値は弊社集計の2011年12月分データから4週分の掲載件数となります。 ※注2.全国求人情報協会発表 12月度掲載件数

## 1-2. 各媒体求人広告掲載件数グラフ



## 1-3. 愛媛県及び中四国での求人広告掲載件数推移グラフ



※愛媛県合計・中四国合計ともに、WEBの掲載数は除く

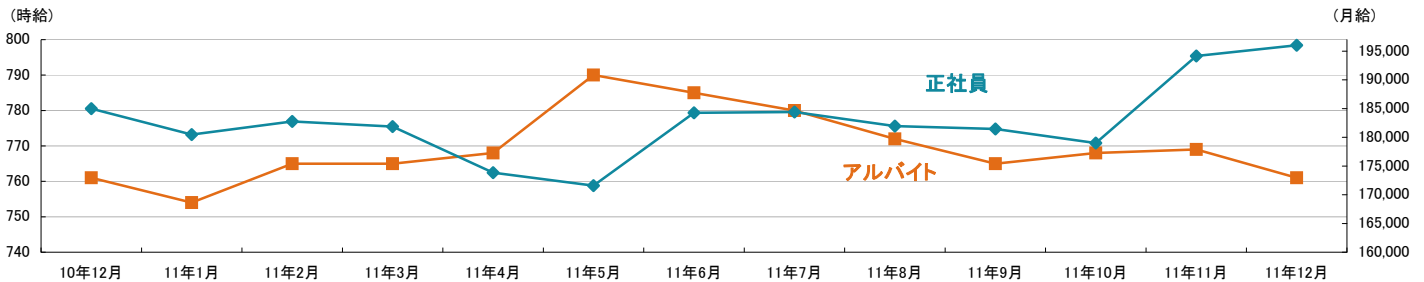
※愛媛県合計は弊社集計データから各月4週分の掲載件数 ※中四国合計は全国求人情報協会発表データによる

■ 2011年愛媛県 ■ 2011年中四国  
■ 2010年愛媛県 ■ 2010年中四国

## 2-1.雇用形態・職種別平均給与表(2011年12月度)

| 職種              | アルバイト・パート・派遣 |               |              | 正社員・契約社員 |                     |                     |
|-----------------|--------------|---------------|--------------|----------|---------------------|---------------------|
|                 | 平均時給         | 先月(先月比)       | 前年同月(前年同月比)  | 平均月給     | 先月(先月比)             | 前年同月(前年同月比)         |
| オフィスワーク系        | 736円         | 797円 (-61円)   | 800円 (-64円)  | 168,333円 | 163,800円 (+4,533円)  | 180,000円 (-11,667円) |
| クリエイティブ系        | 700円         | 699円 (+1円)    | 708円 (-8円)   | 167,800円 | 177,444円 (-9,644円)  | 199,000円 (-31,200円) |
| ソフトウェア・ネットワーク系  | 850円         | 850円 (0円)     | -----        | -----    | -----               | -----               |
| 営業系             | -----        | 800円          | 950円         | 218,607円 | 211,875円 (+6,732円)  | 211,379円 (+7,228円)  |
| 販売(物販系)         | 704円         | 722円 (-18円)   | 712円 (-8円)   | 165,485円 | 178,635円 (-13,150円) | 143,533円 (+21,952円) |
| 各種サービス(フード系を除く) | 770円         | 774円 (-4円)    | 783円 (-13円)  | 203,333円 | 186,310円 (+17,023円) | 210,417円 (-7,084円)  |
| フードサービス系        | 758円         | 763円 (-5円)    | 758円 (0円)    | 202,130円 | 188,333円 (+13,797円) | 188,235円 (+13,895円) |
| 製造・オペレーション系     | -----        | -----         | 1,100円       | 150,000円 | -----               | -----               |
| 建築・土木系          | -----        | -----         | -----        | 208,333円 | 216,250円 (-7,917円)  | -----               |
| 各種ドライバー         | -----        | 790円          | 800円         | -----    | -----               | -----               |
| 庫内・仕分け系         | 700円         | 759円 (-59円)   | 757円 (-57円)  | -----    | -----               | -----               |
| 医療系             | -----        | -----         | 750円         | -----    | -----               | -----               |
| 福祉系             | 760円         | -----         | -----        | -----    | -----               | -----               |
| 専門職系(講師・美容師等)   | 1,104円       | 1,154円 (-50円) | 958円 (+146円) | 217,667円 | 235,056円 (-17,389円) | 145,625円 (+72,042円) |
| 農林・畜産・漁業        | -----        | -----         | 700円         | -----    | -----               | -----               |
| 警備              | -----        | -----         | -----        | 170,000円 | 168,833円 (+1,167円)  | 152,727円 (+17,273円) |
| その他             | -----        | -----         | 767円         | 166,500円 | -----               | 173,333円 (-6,833円)  |
| 総平均             | 761円         | 769円 (-8円)    | 761円 (0円)    | 196,029円 | 194,166円 (+1,863円)  | 184,985円 (+11,044円) |

## 2-2.雇用形態別平均給与グラフ



## 2-3.業種別平均月給(正社員)(2011年12月度)

| 業種                 | 平均月給     | 先月(先月比)             | 前年同月(前年同月比)         |
|--------------------|----------|---------------------|---------------------|
| 金融・保険・証券           | -----    | -----               | -----               |
| コンサルティング・シンクタンク    | 165,000円 | -----               | -----               |
| ソフトウェア・システム開発      | -----    | -----               | -----               |
| 通信・インターネット         | 210,000円 | -----               | -----               |
| 各種製造業              | 172,500円 | 175,000円 (-2,500円)  | 180,000円 (-7,500円)  |
| 商社・卸・流通            | 192,320円 | 202,900円 (-10,580円) | 250,000円 (-57,680円) |
| 小売(物販系)            | 161,012円 | 183,442円 (-22,430円) | 188,433円 (-27,421円) |
| 医療・福祉              | -----    | -----               | -----               |
| 運輸・物流・交通           | -----    | 136,200円            | 155,000円            |
| 住宅・不動産・建築・土木       | 230,526円 | 220,706円 (+9,820円)  | 213,500円 (+17,026円) |
| 放送・出版・広告・マスコミ・印刷   | 178,947円 | 180,909円 (-1,962円)  | 210,000円 (-31,053円) |
| フードサービス・レジャー各種サービス | 206,622円 | 200,542円 (+6,080円)  | 179,796円 (+26,826円) |
| 教育                 | 200,000円 | 181,000円 (+19,000円) | 160,000円 (+40,000円) |
| 人材紹介・派遣・業務請負       | -----    | -----               | -----               |
| 農林・畜産・漁業           | -----    | -----               | -----               |
| 警備                 | 168,833円 | 168,833円 (0円)       | 152,727円 (+16,106円) |
| その他                | -----    | -----               | -----               |
| 総平均                | 196,029円 | 194,166円 (+1,863円)  | 184,985円 (+11,044円) |

### 調査概要

【測定期間】2011年11月21日～2011年12月20日  
【調査対象媒体】  
1.「総合求人フリーペーパー 週刊アルパ」及び他社主要求人誌に掲載された求人情報の調査データ及び、全国求人情報協会発表の「求人広告掲載件数集計」データを独自集計  
2.求人サイト「インターネット求人サイト e-ARPA」「インターネット求人サイト e-ATTA」に掲載された求人情報及び、全国求人情報協会発表の「求人広告掲載件数」  
【調査対象エリア】愛媛県  
【調査データについて】  
各表においては調査できないし該当案件が無い場合は横線(-----)を表示しています。

### 【株式会社KG情報について】

調査・情報サービス、有料職業紹介事業 <<インターネット>>求人・住宅・結婚・クーポン等のサイト運営、共同購入チケットサイト「UNIQUE TICKET(ユニケテ)」、入居お祝い金がある賃貸サイト「賃貸スタイル」<<情報誌>>総合求人フリーペーパー「アルパ」、正社員専門求人フリーペーパー「アツタ」、新聞折込求人紙「オリコムアルパ」、住宅情報誌「ステップハウス」、ブライダル情報誌「ウェディングスタイル」、釣り情報誌「レジャーフィッシング」、クーポンインフリーペーパー「イーノ」、他各種情報誌、ムック誌、書籍

### 【本件に関するお問合せ先】



〒700-0976 岡山県岡山市北区辰巳20-113  
株式会社KG情報 広報担当・林 広美  
tel.086-241-6101 fax.086-241-6061  
http://www.kg-net.co.jp



# 数値から見る徳島県の求人動向

職種別平均時給は874円、月給18万5670円。時給・月給ともに前月を下回った。前年同月比は時給は19円減、月給は8722円減となった。求人広告掲載件数は前月比428件減、前年同月比265件増となった。

株式会社KG情報（管理本部：岡山市北区辰巳、代表取締役社長 益田武美）が発行・運営する求人情報サービス（フリーペーパーアルパ、オリコミアルパ、e-ARPA、e-ATTA）で取り扱った求人広告掲載件数推移及び正社員（契約社員含む）・アルバイト給与について集計しましたのでお知らせ致します。

## 【徳島県の求人広告件数、及び平均給与について（2011年12月度）】

### 【求人広告件数について】

11月の有効求人倍率（季節調整値）は0.93倍。前月と比べ0.01ポイント上回り、正社員の有効求人倍率は0.57倍と前月と比べ0.02ポイント上回りました。求人広告掲載件数集計結果を見ると、県全体で1690件（WEBを除く）。前月比-20.2%、前年同月比+18.6%となっております。

### 【平均給与について】

職種別平均月給（正・契約社員）は、18万5670円（前月18万6393円）、時給は874円（前月875円）となり、月給では723円減少し、時給は1円減少しました。職種別時給では専門職系（講師・美容師等）等で減少、各種ドライバー等で増加となっています。業種別では、教育（1万2273円増）、金融・保険・証券（1万2000円増）等で増加。住宅・不動産・建築・土木（1万3215円減）、人材紹介・派遣・業務請負（1万1621円減）等で減少しました。

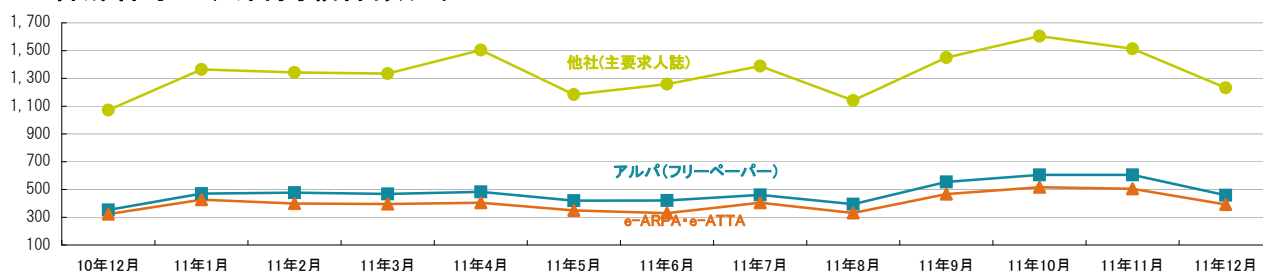
### 1-1.求人広告掲載件数（2011年12月度）

(件)

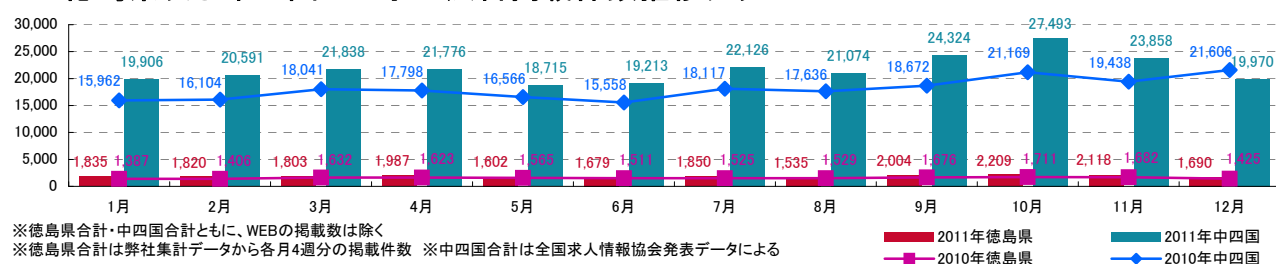
| 媒体                     | 掲載件数   | 先月(先月比)         | 前年同月(前年同月比)     |
|------------------------|--------|-----------------|-----------------|
| アルパ(フリーペーパー) ※注1       | 458    | 605 (-147)      | 353 (+105)      |
| e-ARPA・e-ATTA(WEB) ※注1 | 392    | 505 (-113)      | 322 (+70)       |
| 他社(主要求人誌) ※注1          | 1,232  | 1,513 (-281)    | 1,072 (+160)    |
| 徳島県合計(WEBは除く) ※注1      | 1,690  | 2,118 (-428)    | 1,425 (+265)    |
| 中四国合計(WEBは除く) ※注2      | 19,970 | 23,858 (-3,888) | 21,606 (-1,636) |

※横線は調査不能ない該当案件が無い場合です。 ※注1.数値は弊社集計の2011年12月分データから4週分の掲載件数となります。 ※注2.全国求人情報協会発表 12月度掲載件数

### 1-2.各媒体求人広告掲載件数グラフ



### 1-3.徳島県及び中四国での求人広告掲載件数推移グラフ



※徳島県合計・中四国合計ともに、WEBの掲載数は除く

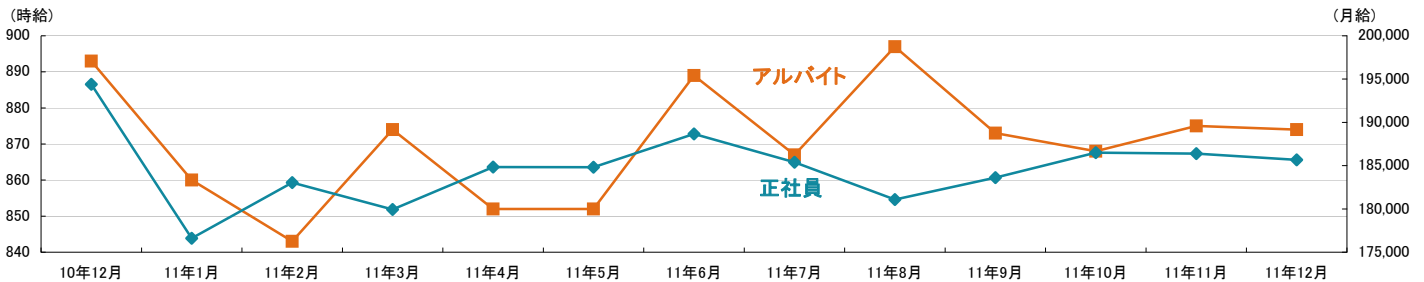
※徳島県合計は弊社集計データから各月4週分の掲載件数 ※中四国合計は全国求人情報協会発表データによる

■ 2011年徳島県 ■ 2011年中四国  
■ 2010年徳島県 ◆ 2010年中四国

## 2-1.雇用形態・職種別平均給与表(2011年12月度)

| 職種              | アルバイト・パート・派遣 |               |                | 正社員・契約社員 |                     |                     |
|-----------------|--------------|---------------|----------------|----------|---------------------|---------------------|
|                 | 平均時給         | 先月(先月比)       | 前年同月(前年同月比)    | 平均月給     | 先月(先月比)             | 前年同月(前年同月比)         |
| オフィスワーク系        | 926円         | 933円 (-7円)    | 907円 (+19円)    | 176,000円 | 180,000円 (-4,000円)  | 145,000円 (+31,000円) |
| クリエイティブ系        | 730円         | 700円 (+30円)   | 809円 (-79円)    | 185,364円 | 186,556円 (-1,192円)  | 179,500円 (+5,864円)  |
| ソフトウェア・ネットワーク系  | 933円         | -----         | 1,550円 (-617円) | 161,667円 | 161,667円 (0円)       | 150,000円 (+11,667円) |
| 営業系             | 1,006円       | 980円 (+26円)   | 837円 (+169円)   | 205,477円 | 204,000円 (+1,477円)  | 215,415円 (-9,938円)  |
| 販売(物販系)         | 835円         | 847円 (-12円)   | 826円 (+9円)     | 169,622円 | 172,497円 (-2,875円)  | 148,956円 (+20,666円) |
| 各種サービス(フード系を除く) | 900円         | 938円 (-38円)   | 847円 (+53円)    | 165,393円 | 167,300円 (-1,907円)  | 153,929円 (+11,464円) |
| フードサービス系        | 809円         | 793円 (+16円)   | 812円 (-3円)     | 203,333円 | 200,962円 (+2,371円)  | 175,000円 (+28,333円) |
| 製造・オペレーション系     | 921円         | 916円 (+5円)    | 939円 (-18円)    | 220,000円 | 197,778円 (+22,222円) | 200,000円 (+20,000円) |
| 建築・土木系          | -----        | -----         | 1,000円         | -----    | 265,000円            | -----               |
| 各種ドライバー         | 862円         | 784円 (+78円)   | 1,000円 (-138円) | 186,140円 | 190,684円 (-4,544円)  | 258,648円 (-72,508円) |
| 庫内・仕分け系         | 851円         | 854円 (-3円)    | 825円 (+26円)    | 180,000円 | -----               | -----               |
| 医療系             | 1,017円       | 1,000円 (+17円) | 1,200円 (-183円) | 200,000円 | 196,000円 (+4,000円)  | 215,372円 (-15,372円) |
| 福祉系             | 881円         | 887円 (-6円)    | 917円 (-36円)    | 150,000円 | 225,000円 (-75,000円) | 204,000円 (-54,000円) |
| 専門職系(講師・美容師等)   | 994円         | 1,039円 (-45円) | 1,024円 (-30円)  | 180,821円 | 179,911円 (+910円)    | 170,167円 (+10,654円) |
| 農林・畜産・漁業        | 943円         | 967円 (-24円)   | -----          | -----    | -----               | -----               |
| 警備              | 1,000円       | 1,000円 (0円)   | -----          | -----    | -----               | -----               |
| その他             | -----        | -----         | 1,709円         | -----    | -----               | 170,000円            |
| 総平均             | 874円         | 875円 (-1円)    | 893円 (-19円)    | 185,670円 | 186,393円 (-723円)    | 194,392円 (-8,722円)  |

## 2-2.雇用形態別平均給与グラフ



## 2-3.業種別平均月給(正社員)(2011年12月度)

| 業種                 | 平均月給     | 先月(先月比)             | 前年同月(前年同月比)         |
|--------------------|----------|---------------------|---------------------|
| 金融・保険・証券           | 170,000円 | 158,000円 (+12,000円) | 150,000円 (+20,000円) |
| コンサルティング・シンクタンク    | -----    | -----               | -----               |
| ソフトウェア・システム開発      | 180,000円 | 180,000円 (0円)       | -----               |
| 通信・インターネット         | 165,000円 | 165,000円 (0円)       | 170,909円 (-5,909円)  |
| 各種製造業              | 200,000円 | 200,000円 (0円)       | 200,000円 (0円)       |
| 商社・卸・流通            | 170,640円 | 165,457円 (+5,183円)  | 160,000円 (+10,640円) |
| 小売(物販系)            | 171,067円 | 174,869円 (-3,802円)  | 135,800円 (+35,267円) |
| 医療・福祉              | 230,000円 | 265,000円 (-35,000円) | 214,017円 (+15,983円) |
| 運輸・物流・交通           | 189,210円 | 197,105円 (-7,895円)  | 258,648円 (-69,438円) |
| 住宅・不動産・建築・土木       | 212,400円 | 225,615円 (-13,215円) | 236,316円 (-23,916円) |
| 放送・出版・広告・マスコミ・印刷   | 196,250円 | 196,250円 (0円)       | 202,857円 (-6,607円)  |
| フードサービス・レジャー各種サービス | 181,970円 | 179,324円 (+2,646円)  | 174,286円 (+7,684円)  |
| 教育                 | 174,000円 | 161,727円 (+12,273円) | 173,143円 (+857円)    |
| 人材紹介・派遣・業務請負       | 185,410円 | 197,031円 (-11,621円) | 127,917円 (+57,493円) |
| 農林・畜産・漁業           | -----    | -----               | -----               |
| 警備                 | -----    | -----               | -----               |
| その他                | -----    | -----               | -----               |
| 総平均                | 185,670円 | 186,393円 (-723円)    | 194,392円 (-8,722円)  |

### 調査概要

【測定期間】2011年11月21日～2011年12月20日

【調査対象媒体】

- 1.「総合求人フリーペーパー 週刊アルパ」及び他社主要求人誌に掲載された求人情報の調査データ及び、全国求人情報協会発表の「求人広告掲載件数集計」データを基に独自集計
- 2.求人サイト「インターネット求人サイト e-ARPA」「インターネット求人サイト e-ATTA」に掲載された求人情報及び、全国求人情報協会発表の「求人広告掲載件数」

【調査対象エリア】徳島県

【調査データについて】

各表においては調査不能ないし該当案件が無い場合は横線(-----)を表示しています。

【株式会社KG情報について】

調査・情報サービス、有料職業紹介事業 <インターネット>求人・住宅・結婚・クーポン等のサイト運営、共同購入チケットサイト「UNIQUE TICKET(ユニテケ)」、入居祝い金がある賃貸サイト「賃貸スタイル」<情報誌>総合求人フリーペーパー「アルパ」、正社員専門求人フリーペーパー「アツタ」、新聞折込求人紙「オリコミアルパ」、住宅情報誌「ステップハウス」、ブライダル情報誌「ウェディングスタイル」、釣り情報誌「レジャーフィッシング」、クーポンインフリーペーパー「イーノ」、他各種情報誌、ムック誌、書籍

【本件に関するお問合せ先】

**KG情報**

〒700-0976 岡山県岡山市北区辰巳20-113  
株式会社KG情報 広報担当・林 広美  
tel.086-241-6101 fax.086-241-6061  
http://www.kg-net.co.jp

# 数値から見る高知県の求人動向

職種別平均時給は751円、月給16万8680円。時給・月給共に前月を下回った。前年同月比は時給は5円増、月給は5593円減となった。求人広告掲載件数は前月比352件減、前年同月比69件減となった。

株式会社KG情報（管理本部：岡山市北区辰巳、代表取締役社長 益田武美）が発行・運営する求人情報サービス（フリーペーパーアルパ、オリコミアルパ、e-ARPA、e-ATTA）で取り扱った求人広告掲載件数推移及び正社員（契約社員含む）・アルバイト給与について集計しましたのでお知らせ致します。

## 【高知県の求人広告件数、及び平均給与について（2011年12月度）】

### 【求人広告件数について】

11月の有効求人倍率（季節調整値）は0.61倍。前月と比べ0.01ポイント下回り、正社員の有効求人倍率は0.31倍と前月と比べ0.02ポイント上回りました。求人広告掲載件数集計結果を見ると、県全体で2121件（WEBを除く）。前月比-14.2%、前年同月比-3.2%となっております。

### 【平均給与について】

職種別平均月給（正・契約社員）は、16万8680円（前月17万9015円）、時給は751円（前月759円）となり、月給では1万335円減少し、時給は8円減少しました。職種別時給では各種サービス（フード系を除く）等で減少、オフィスワーク系等で増加となっています。業種別では、人材紹介・派遣・業務請負（1万3792円増）等で増加。商社・卸・流通（2万3880円減）、フードサービス・レジャー各種サービス（1万2971円減）等で減少しました。

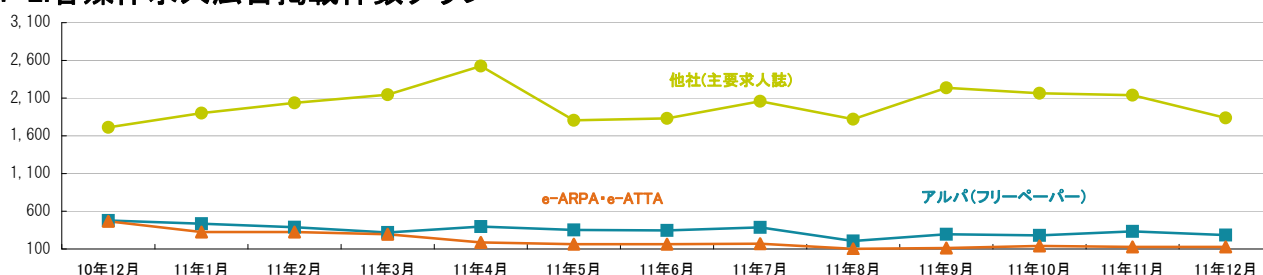
### 1-1. 求人広告掲載件数（2011年12月度）

(件)

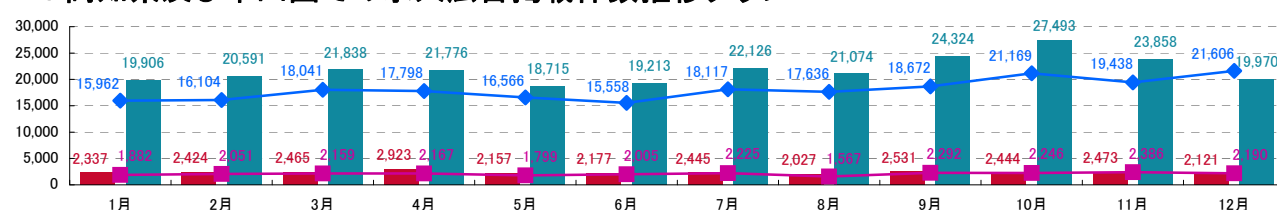
| 媒体                     | 掲載件数   | 先月(先月比)         | 前年同月(前年同月比)     |
|------------------------|--------|-----------------|-----------------|
| アルパ(フリーペーパー) ※注1       | 284    | 334 (-50)       | 478 (-194)      |
| e-ARPA・e-ATTA(WEB) ※注1 | 128    | 128 (0)         | 468 (-340)      |
| 他社(主要求人誌) ※注1          | 1,837  | 2,139 (-302)    | 1,712 (+125)    |
| 高知県合計(WEBは除く) ※注1      | 2,121  | 2,473 (-352)    | 2,190 (-69)     |
| 中四国合計(WEBは除く) ※注2      | 19,970 | 23,858 (-3,888) | 21,606 (-1,636) |

※横線は調査不能ない該当案件が無い場合です。 ※注1. 数値は弊社集計の2011年12月分データから4週分の掲載件数となります。 ※注2. 全国求人情報協会発表 12月度掲載件数

### 1-2. 各媒体求人広告掲載件数グラフ



### 1-3. 高知県及び中四国での求人広告掲載件数推移グラフ



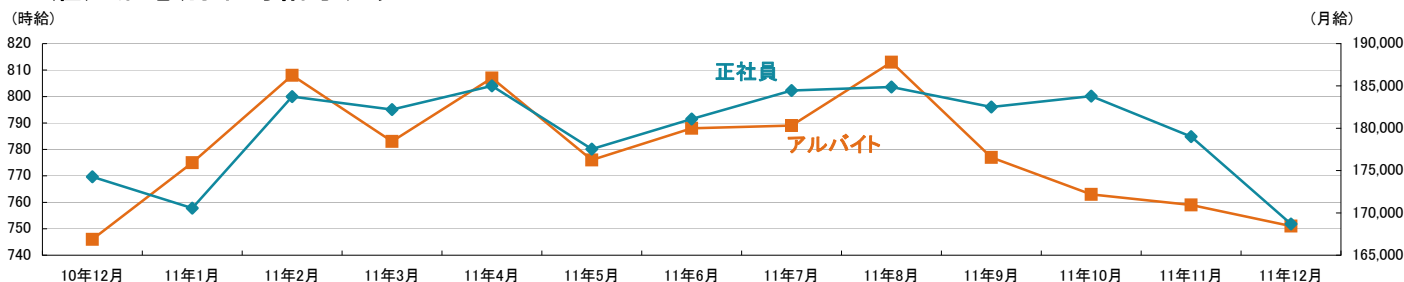
※高知県合計・中四国合計ともに、WEBの掲載数は除く  
※高知県合計は弊社集計データから各月4週分の掲載件数 ※中四国合計は全国求人情報協会発表データによる

■ 2011年高知県 ■ 2011年中四国  
■ 2010年高知県 ■ 2010年中四国

## 2-1.雇用形態・職種別平均給与表(2011年12月度)

| 職種              | アルバイト・パート・派遣 |               |               | 正社員・契約社員 |                    |                    |
|-----------------|--------------|---------------|---------------|----------|--------------------|--------------------|
|                 | 平均時給         | 先月(先月比)       | 前年同月(前年同月比)   | 平均月給     | 先月(先月比)            | 前年同月(前年同月比)        |
| オフィスワーク系        | 840円         | 800円(+40円)    | 986円(-146円)   | -----    | 250,000円           | 205,000円           |
| クリエイティブ系        | 700円         | 700円(0円)      | 700円(0円)      | 160,000円 | 160,000円(0円)       | -----              |
| ソフトウェア・ネットワーク系  | -----        | -----         | 1,200円        | 150,000円 | 150,000円(0円)       | 150,000円(0円)       |
| 営業系             | 700円         | 700円(0円)      | 765円(-65円)    | 183,382円 | 189,419円(-6,037円)  | 193,333円(-9,951円)  |
| 販売(物販系)         | 686円         | 708円(-22円)    | 683円(+3円)     | 157,320円 | 164,029円(-6,709円)  | 185,000円(-27,680円) |
| 各種サービス(フード系を除く) | 742円         | 802円(-60円)    | 755円(-13円)    | 159,067円 | 170,769円(-11,702円) | 141,362円(+17,705円) |
| フードサービス系        | 765円         | 758円(+7円)     | 729円(+36円)    | 164,167円 | 168,095円(-3,928円)  | 161,964円(+2,203円)  |
| 製造・オペレーション系     | 700円         | -----         | 945円(-245円)   | -----    | -----              | 141,750円           |
| 建築・土木系          | -----        | -----         | -----         | -----    | 280,000円           | -----              |
| 各種ドライバー         | -----        | 645円          | 850円          | -----    | -----              | -----              |
| 庫内・仕分け系         | 720円         | 712円(+8円)     | -----         | -----    | -----              | -----              |
| 医療系             | -----        | -----         | -----         | 187,667円 | 203,500円(-15,833円) | -----              |
| 福祉系             | -----        | 786円          | -----         | -----    | -----              | -----              |
| 専門職系(講師・美容師等)   | 2,000円       | 1,068円(+932円) | 1,150円(+850円) | -----    | 218,000円           | 196,250円           |
| 農林・畜産・漁業        | -----        | -----         | -----         | -----    | -----              | -----              |
| 警備              | 650円         | 650円(0円)      | -----         | -----    | -----              | -----              |
| その他             | -----        | -----         | -----         | -----    | -----              | -----              |
| 総平均             | 751円         | 759円(-8円)     | 746円(+5円)     | 168,680円 | 179,015円(-10,335円) | 174,273円(-5,593円)  |

## 2-2.雇用形態別平均給与とグラフ



## 2-3.業種別平均月給(正社員)(2011年12月度)

| 業種                 | 平均月給     | 先月(先月比)            | 前年同月(前年同月比)        |
|--------------------|----------|--------------------|--------------------|
| 金融・保険・証券           | -----    | -----              | 170,000円           |
| コンサルティング・シンクタンク    | -----    | -----              | -----              |
| ソフトウェア・システム開発      | -----    | -----              | -----              |
| 通信・インターネット         | 175,000円 | 170,000円(+5,000円)  | 177,273円(-2,273円)  |
| 各種製造業              | -----    | -----              | -----              |
| 商社・卸・流通            | 151,920円 | 175,800円(-23,880円) | -----              |
| 小売(物販系)            | 140,000円 | 147,500円(-7,500円)  | 185,000円(-45,000円) |
| 医療・福祉              | -----    | -----              | -----              |
| 運輸・物流・交通           | -----    | -----              | -----              |
| 住宅・不動産・建築・土木       | -----    | 280,000円           | 172,500円           |
| 放送・出版・広告・マスコミ・印刷   | 178,750円 | 184,375円(-5,625円)  | 210,000円(-31,250円) |
| フードサービス・レジャー各種サービス | 164,340円 | 177,311円(-12,971円) | 162,661円(+1,679円)  |
| 教育                 | -----    | -----              | -----              |
| 人材紹介・派遣・業務請負       | 187,667円 | 173,875円(+13,792円) | 208,821円(-21,154円) |
| 農林・畜産・漁業           | -----    | -----              | -----              |
| 警備                 | -----    | -----              | -----              |
| その他                | -----    | -----              | -----              |
| 総平均                | 168,680円 | 179,015円(-10,335円) | 174,273円(-5,593円)  |

### 調査概要

【測定期間】2011年11月21日～2011年12月20日  
 【調査対象媒体】  
 1.「総合求人フリーペーパー 週刊アルパ」及び他社主要求人誌に掲載された求人情報の調査データ及び、全国求人情報協会発表の「求人広告掲載件数集計」データを独自集計  
 2.求人サイト「インターネット求人サイト e-ARPA」「インターネット求人サイト e-ATTA」に掲載された求人情報及び、全国求人情報協会発表の「求人広告掲載件数」  
 【調査対象エリア】高知県  
 【調査データについて】  
 各表においては調査不能ないし該当案件が無い場合は横線(-----)を表示しています。

【株式会社KG情報について】

調査・情報サービス、有料職業紹介事業 《インターネット》求人・住宅・結婚・クーポン等のサイト運営、共同購入チケットサイト「UNIQUE TICKET(ユニケテ)」、入居祝い金がある賃貸サイト「賃貸スタイル」  
 《情報誌》総合求人フリーペーパー「アルパ」、正社員専門求人フリーペーパー「アッタ」、新聞折込求人紙「オリコミアルパ」、住宅情報誌「ステップハウス」、プライダル情報誌「ウェディングスタイル」、釣り情報誌「レジャーフィッシング」、クーポンインフリーペーパー「イーノ」、他各種情報誌、ムック誌、書籍

【本件に関するお問合せ先】

**KG情報**

〒700-0976 岡山県岡山市北区辰巳20-113  
 株式会社KG情報 広報担当・林 広美  
 tel.086-241-6101 fax.086-241-6061  
 http://www.kg-net.co.jp

# 数値から見る中四国の求人動向

職種別平均時給は950円、月給19万2400円。時給は前月を上回り、月給は下回った。前年同月比は時給は15円増、月給は699円減となった。求人広告掲載件数は前月比3888件減、前年同月比1636件減となった。

株式会社KG情報（管理本部：岡山市北区辰巳、代表取締役社長 益田武美）が発行・運営する求人情報サービス（フリーペーパーアルパ、オリコミアルパ、e-ARPA、e-ATTA）で取り扱った求人広告掲載件数推移及び正社員（契約社員含む）・アルバイト給与について集計しましたのでお知らせ致します。

## 【中四国の求人広告件数、及び平均給与について（2011年12月度）】

12月の求人メディア全体の広告掲載件数は43万7900件で前年同月比+20.3%、三カ月移動平均件数（11月）は、+19.4%となっています。23年は一年を通してプラスで推移しました。各メディアの件数は、①有料求人情報誌4万4644件（+14.9%）、②フリーペーパー15万9178件（+42.9%）、③折込求人紙5万1645件（+6.9%）、④求人サイト18万2433件（+10.2%）となりました。中四国の広告掲載件数は1万9970件で前月比-16.3%、前年同月比-7.6%となっております。

※H23年4月～は比較対象社数52社（22年3月の3カ月移動平均は59社）、H22年4月～は59社、H21年4月～は62社

### 【平均給与について】

職種別平均月給（正・契約社員）は、19万2400円（前月19万3016円）、時給は950円（前月933円）となり、月給では616円減少し、時給は17円増加しました。職種別時給ではソフトウェア・ネットワーク系、営業系等で減少、建築・土木系、警備等で増加となっています。業種別では、教育（1万5586円増）、金融・保険・証券（1万2150円増）で増加。商社・卸・流通（7904円減）、各種製造業（7520円減）等で減少しました。

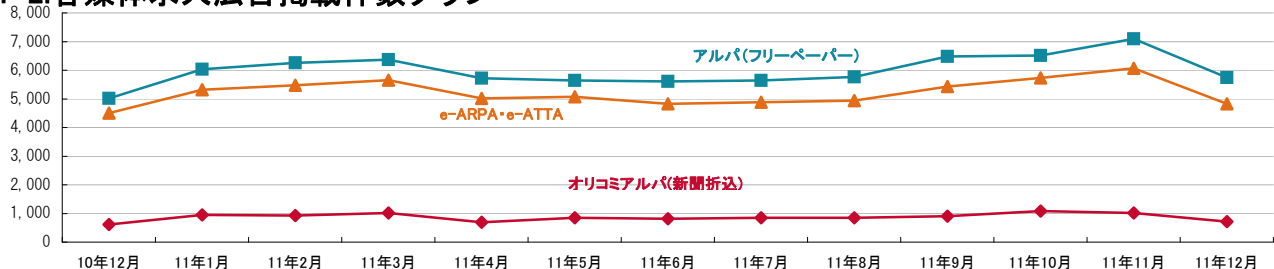
### 1-1. 求人広告掲載件数（2011年12月度）

(件)

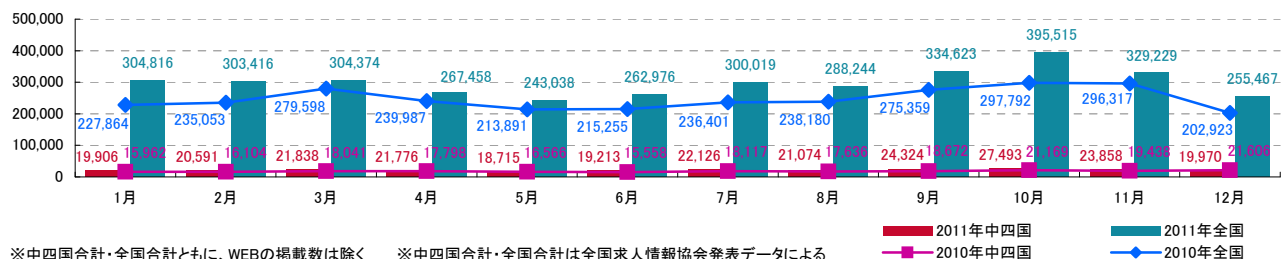
| 媒体                     | 掲載件数    | 先月(先月比)           | 前年同月(前年同月比)       |
|------------------------|---------|-------------------|-------------------|
| アルパ(フリーペーパー) ※注1       | 5,745   | 7,095 (-1,350)    | 5,018 (+727)      |
| オリコミアルパ(新聞折込) ※注1      | 713     | 1,022 (-309)      | 614 (+99)         |
| e-ARPA・e-ATTA(WEB) ※注1 | 4,826   | 6,064 (-1,238)    | 4,498 (+328)      |
| 中四国合計(WEBは除く) ※注2      | 19,970  | 23,858 (-3,888)   | 21,606 (-1,636)   |
| 全国合計(WEBは除く) ※注2       | 255,467 | 329,229 (-73,762) | 202,923 (+52,544) |

※横線は調査不能ないし該当案件が無い場合です。 ※注1.数値は弊社集計の2011年12月分データから4週分の掲載件数となります。 ※注2.全国求人情報協会発表 12月度掲載件数

### 1-2. 各媒体求人広告掲載件数グラフ



### 1-3. 中四国及び全国での求人広告掲載件数推移グラフ



※中四国合計・全国合計ともに、WEBの掲載数は除く

※中四国合計・全国合計は全国求人情報協会発表データによる

■ 2011年中四国

■ 2011年全国

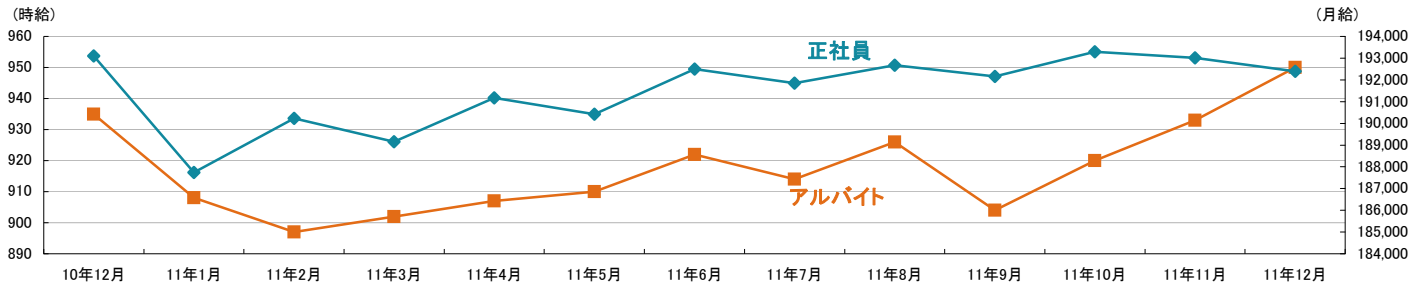
■ 2010年中四国

■ 2010年全国

## 2-1.雇用形態・職種別平均給与表(2011年12月度)

| 職種              | アルバイト・パート・派遣 |               |               | 正社員・契約社員 |                    |                    |
|-----------------|--------------|---------------|---------------|----------|--------------------|--------------------|
|                 | 平均時給         | 先月(先月比)       | 前年同月(前年同月比)   | 平均月給     | 先月(先月比)            | 前年同月(前年同月比)        |
| オフィスワーク系        | 1,043円       | 1,029円(+14円)  | 955円(+88円)    | 176,819円 | 180,449円(-3,630円)  | 171,988円(+4,831円)  |
| クリエイティブ系        | 820円         | 794円(+26円)    | 756円(+64円)    | 182,740円 | 190,383円(-7,643円)  | 184,750円(-2,010円)  |
| ソフトウェア・ネットワーク系  | 903円         | 1,049円(-146円) | 1,014円(-111円) | 162,286円 | 160,882円(+1,404円)  | 167,500円(-5,214円)  |
| 営業系             | 989円         | 1,035円(-46円)  | 972円(+17円)    | 199,657円 | 200,419円(-762円)    | 208,672円(-9,015円)  |
| 販売(物販系)         | 806円         | 814円(-8円)     | 787円(+19円)    | 169,546円 | 173,871円(-4,325円)  | 165,627円(+3,919円)  |
| 各種サービス(フード系を除く) | 1,130円       | 1,114円(+16円)  | 1,041円(+89円)  | 192,221円 | 187,447円(+4,774円)  | 194,451円(-2,230円)  |
| フードサービス系        | 812円         | 804円(+8円)     | 784円(+28円)    | 188,389円 | 185,450円(+2,939円)  | 176,266円(+12,123円) |
| 製造・オペレーション系     | 984円         | 1,004円(-20円)  | 979円(+5円)     | 185,130円 | 183,955円(+1,175円)  | 189,441円(-4,311円)  |
| 建築・土木系          | 1,000円       | 806円(+194円)   | 1,000円(0円)    | 195,864円 | 214,243円(-18,379円) | 221,176円(-25,312円) |
| 各種ドライバー         | 925円         | 866円(+59円)    | 894円(+31円)    | 222,700円 | 223,532円(-832円)    | 216,585円(+6,115円)  |
| 庫内・仕分け系         | 885円         | 864円(+21円)    | 868円(+17円)    | 179,160円 | 187,473円(-8,313円)  | 155,000円(+24,160円) |
| 医療系             | 1,152円       | 1,112円(+40円)  | 1,199円(-47円)  | 217,959円 | 219,626円(-1,667円)  | 224,342円(-6,383円)  |
| 福祉系             | 992円         | 971円(+21円)    | 1,006円(-14円)  | 188,173円 | 190,019円(-1,846円)  | 181,037円(+7,136円)  |
| 専門職系(講師・美容師等)   | 1,097円       | 1,092円(+5円)   | 1,128円(-31円)  | 189,800円 | 195,803円(-6,003円)  | 179,988円(+9,812円)  |
| 農林・畜産・漁業        | 943円         | 967円(-24円)    | 700円(+243円)   | ---      | ---                | ---                |
| 警備              | 846円         | 773円(+73円)    | 848円(-2円)     | 176,923円 | 180,077円(-3,154円)  | 160,000円(+16,923円) |
| その他             | 1,538円       | 1,267円(+271円) | 2,151円(-613円) | 207,333円 | 232,000円(-24,667円) | 224,706円(-17,373円) |
| 総平均             | 950円         | 933円(+17円)    | 935円(+15円)    | 192,400円 | 193,016円(-616円)    | 193,099円(-699円)    |

## 2-2.雇用形態別平均給与グラフ



## 2-3.業種別平均月給(正社員)(2011年12月度)

| 業種                 | 平均月給     | 先月(先月比)            | 前年同月(前年同月比)        |
|--------------------|----------|--------------------|--------------------|
| 金融・保険・証券           | 170,000円 | 157,850円(+12,150円) | 168,571円(+1,429円)  |
| コンサルティング・シンクタンク    | 165,000円 | 250,000円(-85,000円) | 250,000円(-85,000円) |
| ソフトウェア・システム開発      | 180,000円 | 180,000円(0円)       | -----              |
| 通信・インターネット         | 183,522円 | 183,824円(-302円)    | 180,000円(+3,522円)  |
| 各種製造業              | 170,958円 | 178,478円(-7,520円)  | 167,014円(+3,944円)  |
| 商社・卸・流通            | 181,539円 | 189,443円(-7,904円)  | 191,500円(-9,961円)  |
| 小売(物販系)            | 174,680円 | 175,802円(-1,122円)  | 173,297円(+1,383円)  |
| 医療・福祉              | 195,420円 | 196,962円(-1,542円)  | 198,738円(-3,318円)  |
| 運輸・物流・交通           | 221,979円 | 222,679円(-700円)    | 212,801円(+9,178円)  |
| 住宅・不動産・建築・土木       | 205,022円 | 209,669円(-4,647円)  | 220,374円(-15,352円) |
| 放送・出版・広告・マスコミ・印刷   | 184,122円 | 188,287円(-4,165円)  | 201,239円(-17,117円) |
| フードサービス・レジャー各種サービス | 191,826円 | 190,328円(+1,498円)  | 184,672円(+7,154円)  |
| 教育                 | 181,786円 | 166,200円(+15,586円) | 175,032円(+6,754円)  |
| 人材紹介・派遣・業務請負       | 200,744円 | 200,180円(+564円)    | 198,478円(+2,266円)  |
| 農林・畜産・漁業           | 200,000円 | 200,000円(0円)       | -----              |
| 警備                 | 174,471円 | 179,400円(-4,929円)  | 160,000円(+14,471円) |
| その他                | 237,875円 | 249,333円(-11,458円) | 250,000円(-12,125円) |
| 総平均                | 192,400円 | 193,016円(-616円)    | 193,099円(-699円)    |

### 調査概要

【測定期間】2011年11月21日～2011年12月20日

【調査対象媒体】

1.「総合求人フリーペーパー 週刊アルパ」「新聞折込求人紙 オリコミアルパ」、及び全国求人情報協会発表の「求人広告掲載件数集計」データを独自集計

2.求人サイト「インターネット求人サイト e-ARPA」「インターネット求人サイト e-ATTA」に掲載された求人情報及び、全国求人情報協会発表の「求人広告掲載件数」

【調査対象エリア】岡山県、広島県、香川県、愛媛県、徳島県、高知県

【調査データについて】

各表においては調査不能ないし該当案件が無い場合は横線(-----)を表示しています。

【株式会社KG情報について】

調査・情報サービス、有料職業紹介事業 《インターネット》求人・住宅・結婚・クーポン等のサイト運営、共同購入チケットサイト「UNIQUE TICKET(ユニチケ)」、入居祝い金がある賃貸サイト「賃貸スタイル」《情報誌》総合求人フリーペーパー「アルパ」、正社員専門求人フリーペーパー「アツタ」、新聞折込求人紙「オリコミアルパ」、住宅情報誌「ステップハウス」、フライダル情報誌「ウェディングスタイル」、釣り情報誌「レジャーフィッシング」、クーポンインフリーペーパー「イーノ」、他各種情報誌、ムック誌、書籍

【本件に関するお問合せ先】



〒700-0976 岡山県岡山市北区辰巳20-113  
株式会社KG情報 広報担当・林 広美  
tel.086-241-6101 fax.086-241-6061  
http://www.kg-net.co.jp

# 数値から見る兵庫県の求人動向

**職種別平均時給は1036円、月給24万1112円。時給・月給共に前月を上回った。前年同月比は時給は17円増、月給は4万2412円増となった。求人広告掲載件数は前月比268件減、前年同月比159件増となった。**

株式会社KG情報（管理本部：岡山市北区辰巳、代表取締役社長 益田武美）が発行・運営する求人情報サービス（フリーペーパーアルパ、オリコミアルパ、e-ARPA、e-ATTA）で取り扱った求人広告掲載件数推移及び正社員（契約社員含む）・アルバイト給与について集計しましたのでお知らせ致します。

## 【兵庫県の求人広告件数、及び平均給与について(2011年12月度)】

### 【求人広告件数について】

11月の有効求人倍率(季節調整値)は0.61倍。前月と比べ0.01ポイント上回り、正社員の有効求人倍率は0.41倍と前月と比べ0.02ポイント上回りました。求人広告掲載件数集計結果を見ると、県全体で1200件(WEBを除く)。前月比-18.3%、前年同月比+15.3%となっております。

### 【平均給与について】

職種別平均月給(正・契約社員)は、24万1112円(前月23万7541円)、時給は1036円(前月1022円)となり、月給では3571円増加し、時給は14円増加しました。職種別時給では医療系、専門職系(講師・美容師等)等で減少、庫内・仕分け系等で増加となっています。業種別では、住宅・不動産・建築・土木(1万2933円増)、放送・出版・広告・マスコミ・印刷(9000円増)等で増加。医療・福祉(1万7656円減)、小売(物販系)(3333円減)等で減少しました。

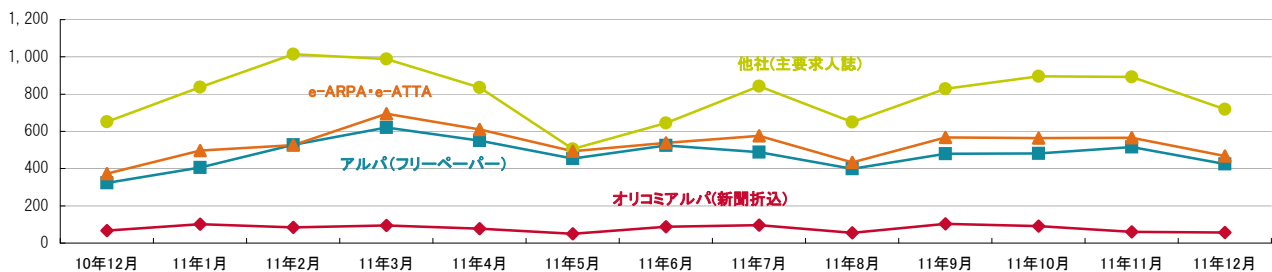
### 1-1.求人広告掲載件数(2011年12月度)

(件)

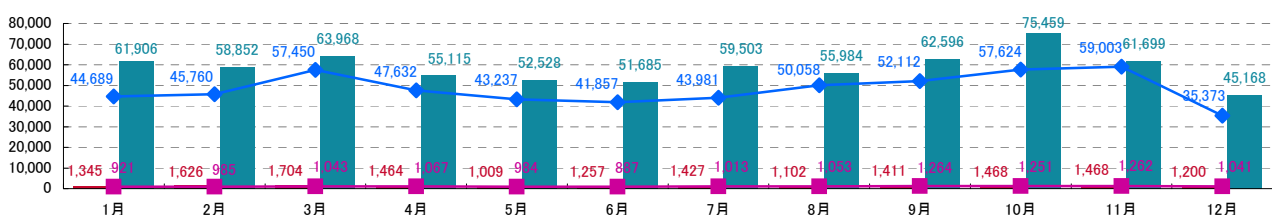
| 媒体                     | 掲載件数   | 先月(先月比)          | 前年同月(前年同月比)     |
|------------------------|--------|------------------|-----------------|
| アルパ(フリーペーパー) ※注1       | 425    | 515 (-90)        | 323 (+102)      |
| オリコミアルパ(新聞折込) ※注1      | 56     | 61 (-5)          | 67 (-11)        |
| e-ARPA・e-ATTA(WEB) ※注1 | 468    | 566 (-98)        | 373 (+95)       |
| 他社(主要求人誌) ※注1          | 719    | 892 (-173)       | 651 (+68)       |
| 兵庫県合計(WEBは除く) ※注1      | 1,200  | 1,468 (-268)     | 1,041 (+159)    |
| 近畿合計(WEBは除く) ※注2       | 45,168 | 61,699 (-16,531) | 35,373 (+9,795) |

※横線は調査不能ない該当案件が無い場合です。 ※注1.数値は弊社集計の2011年12月分データから4週分の掲載件数となります。 ※注2.全国求人情報協会発表 12月度掲載件数

### 1-2.各媒体求人広告掲載件数グラフ



### 1-3.兵庫県及び近畿での求人広告掲載件数推移グラフ



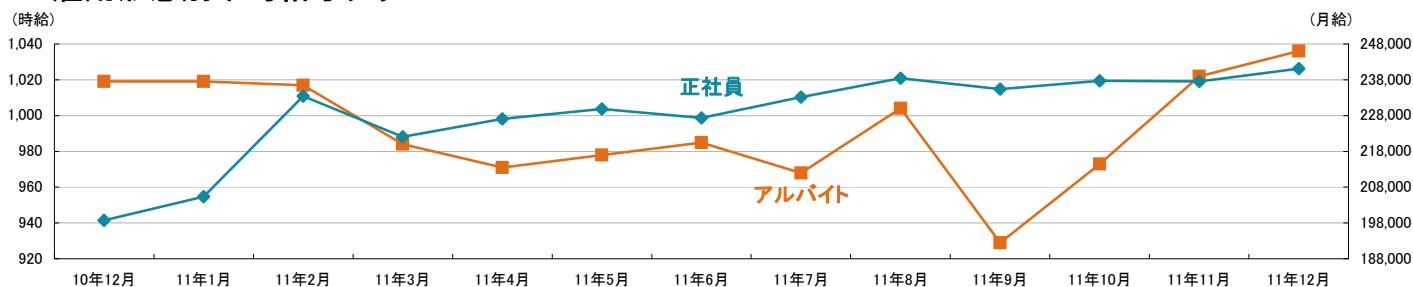
※兵庫県合計・近畿合計ともに、WEBの掲載数は除く  
 ※兵庫県合計は弊社集計データから各月4週分の掲載件数 ※近畿合計は全国求人情報協会発表データによる

■ 2011年兵庫 ■ 2011年近畿  
 ■ 2010年兵庫 ■ 2010年近畿

## 2-1.雇用形態・職種別平均給与表(2011年12月度)

| 職種              | アルバイト・パート・派遣 |              |               | 正社員・契約社員 |                    |                    |
|-----------------|--------------|--------------|---------------|----------|--------------------|--------------------|
|                 | 平均時給         | 先月(先月比)      | 前年同月(前年同月比)   | 平均月給     | 先月(先月比)            | 前年同月(前年同月比)        |
| オフィスワーク系        | 953円         | 924円(+29円)   | 800円(+153円)   | 241,667円 | 237,812円(+3,855円)  | 173,333円(+68,334円) |
| クリエイティブ系        | -----        | -----        | 780円          | 199,000円 | 199,000円(0円)       | 199,000円(0円)       |
| ソフトウェア・ネットワーク系  | -----        | -----        | -----         | 150,000円 | 150,000円(0円)       | 150,000円(0円)       |
| 営業系             | -----        | -----        | 1,117円        | 287,787円 | 279,746円(+8,041円)  | 213,259円(+74,528円) |
| 販売(物販系)         | 776円         | 778円(-2円)    | 750円(+26円)    | 174,000円 | 176,000円(-2,000円)  | -----              |
| 各種サービス(フード系を除く) | 1,467円       | 1,462円(+5円)  | 1,671円(-204円) | 225,000円 | 226,471円(-1,471円)  | 175,000円(+50,000円) |
| フードサービス系        | 822円         | 828円(-6円)    | 818円(+4円)     | 196,667円 | 200,000円(-3,333円)  | 190,000円(+6,667円)  |
| 製造・オペレーション系     | -----        | 936円         | 1,020円        | 180,000円 | 257,500円(-77,500円) | 190,500円(-10,500円) |
| 建築・土木系          | -----        | -----        | -----         | -----    | -----              | -----              |
| 各種ドライバー         | 1,018円       | 1,019円(-1円)  | 850円(+168円)   | -----    | 230,000円           | 200,000円           |
| 庫内・仕分け系         | 1,012円       | 955円(+57円)   | 950円(+62円)    | -----    | 175,000円           | -----              |
| 医療系             | 1,330円       | 1,340円(-10円) | 1,500円(-170円) | 235,333円 | 236,200円(-867円)    | 234,812円(+521円)    |
| 福祉系             | 1,026円       | 1,026円(0円)   | 1,050円(-24円)  | 162,240円 | 171,188円(-8,948円)  | -----              |
| 専門職系(講師・美容師等)   | 1,250円       | 1,260円(-10円) | 2,000円(-750円) | 189,500円 | 175,571円(+13,929円) | 167,000円(+22,500円) |
| 農林・畜産・漁業        | -----        | -----        | -----         | -----    | -----              | -----              |
| 警備              | -----        | 800円         | -----         | -----    | -----              | 154,000円           |
| その他             | 2,500円       | -----        | 2,500円(0円)    | -----    | -----              | -----              |
| 総平均             | 1,036円       | 1,022円(+14円) | 1,019円(+17円)  | 241,112円 | 237,541円(+3,571円)  | 198,700円(+42,412円) |

## 2-2.雇用形態別平均給与とグラフ



## 2-3.業種別平均月給(正社員)(2011年12月度)

| 業種                 | 平均月給     | 先月(先月比)             | 前年同月(前年同月比)         |
|--------------------|----------|---------------------|---------------------|
| 金融・保険・証券           | -----    | -----               | -----               |
| コンサルティング・シンクタンク    | -----    | -----               | -----               |
| ソフトウェア・システム開発      | 168,000円 | 168,000円(0円)        | -----               |
| 通信・インターネット         | 170,000円 | 170,000円(0円)        | 170,000円(0円)        |
| 各種製造業              | 180,000円 | 350,000円(-170,000円) | -----               |
| 商社・卸・流通            | -----    | -----               | 230,000円            |
| 小売(物販系)            | 186,667円 | 190,000円(-3,333円)   | 160,000円(+26,667円)  |
| 医療・福祉              | 189,650円 | 207,306円(-17,656円)  | 228,722円(-39,072円)  |
| 運輸・物流・交通           | 316,667円 | 311,250円(+5,417円)   | 200,000円(+116,667円) |
| 住宅・不動産・建築・土木       | 260,333円 | 247,400円(+12,933円)  | 205,375円(+54,958円)  |
| 放送・出版・広告・マスコミ・印刷   | 210,000円 | 201,000円(+9,000円)   | 214,444円(-4,444円)   |
| フードサービス・レジャー各種サービス | 246,847円 | 241,987円(+4,860円)   | 195,778円(+51,069円)  |
| 教育                 | -----    | -----               | 125,000円            |
| 人材紹介・派遣・業務請負       | -----    | 157,500円            | 190,500円            |
| 農林・畜産・漁業           | -----    | -----               | -----               |
| 警備                 | -----    | -----               | 154,000円            |
| その他                | -----    | -----               | -----               |
| 総平均                | 241,112円 | 237,541円(+3,571円)   | 198,700円(+42,412円)  |

### 調査概要

【測定期間】2011年11月21日～2011年12月20日  
【調査対象媒体】  
1.「総合求人フリーペーパー 週刊アルパ」「新聞折込求人紙 オリコアルパ」、及び他社主要求人誌に掲載された求人情報の調査データ及び、全国求人情報協会発表の「求人広告掲載件数集計」データを独自集計  
2.求人サイト「インターネット求人サイト e-ARPA」「インターネット求人サイト e-ATTA」に掲載された求人情報及び、全国求人情報協会発表の「求人広告掲載件数」  
【調査対象エリア】兵庫県  
【調査データについて】  
各表においては調査不能ないし該当案件が無い場合は横線(-----)を表示しています。

### 【株式会社KG情報について】

調査・情報サービス、有料職業紹介事業 《インターネット》求人・住宅・結婚・クーポン等のサイト運営、共同購入チケットサイト「UNIQUE TICKET(ユニチケ)」、入居祝い金がある賃貸サイト「賃貸スタイル」  
《情報誌》総合求人フリーペーパー「アルパ」、正社員専門求人フリーペーパー「アッタ」、新聞折込求人紙「オリコアルパ」、住宅情報誌「ステップハウス」、ブライダル情報誌「ウェディングスタイル」、釣り情報誌「レジャーフィッシング」、クーポンインフリーペーパー「イーノ」、他各種情報誌、ムック誌、書籍

### 【本件に関するお問合せ先】



〒700-0976 岡山県岡山市北区辰巳20-113  
株式会社KG情報 広報担当・林 広美  
tel.086-241-6101 fax.086-241-6061  
http://www.kg-net.co.jp



# 数値から見る福岡県の求人動向

職種別平均時給は869円、月給18万4204円。時給は前月を上回り、月給は下回った。前年同月比は時給は35円増、月給は6518円増となった。求人広告掲載件数は前月比341件減、前年同月比857件増となった。

株式会社KG情報（管理本部：岡山市北区辰巳、代表取締役社長 益田武美）が発行・運営する求人情報サービス（フリーペーパーアルパ、オリコミアルパ、e-ARPA、e-ATTA）で取り扱った求人広告掲載件数推移及び正社員（契約社員含む）・アルバイト給与について集計しましたのでお知らせ致します。

## 【福岡県の求人広告件数、及び平均給与について(2011年12月度)】

### 【求人広告件数について】

11月の有効求人倍率(季節調整値)は0.61倍。前月と比べ0.01ポイント上回り、正社員の有効求人倍率は0.38倍と前月と比べ0.02ポイント上回りました。求人広告掲載件数集計結果を見ると、県全体で4444件(WEBを除く)。前月比-7.1%、前年同月比+23.9%となっております。

### 【平均給与について】

職種別平均月給(正・契約社員)は、18万4204円(前月19万2363円)、時給は869円(前月856円)となり、月給では8159円減少し、時給は13円増加しました。職種別時給では専門職系(講師・美容師等)等で減少、医療系、オフィスワーク系等で増加となっております。業種別では、フードサービス・レジャー各種サービス(1848円増)で増加。通信・インターネット(1万7777円減)、放送・出版・広告・マスコミ・印刷(7500円減)等で減少しました。

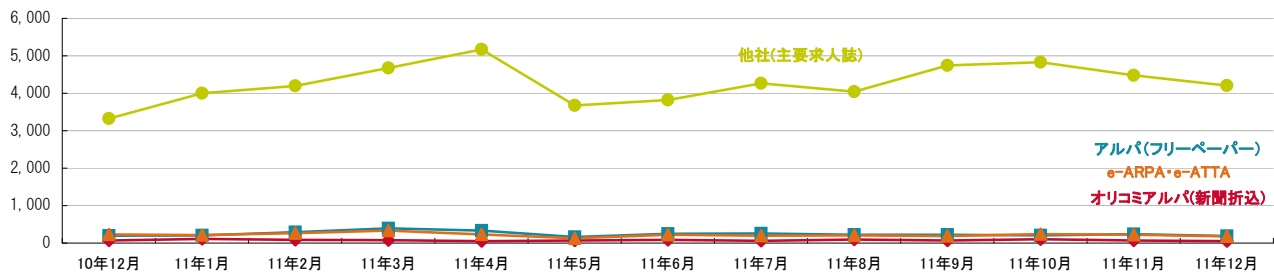
## 1-1.求人広告掲載件数(2011年12月度)

(件)

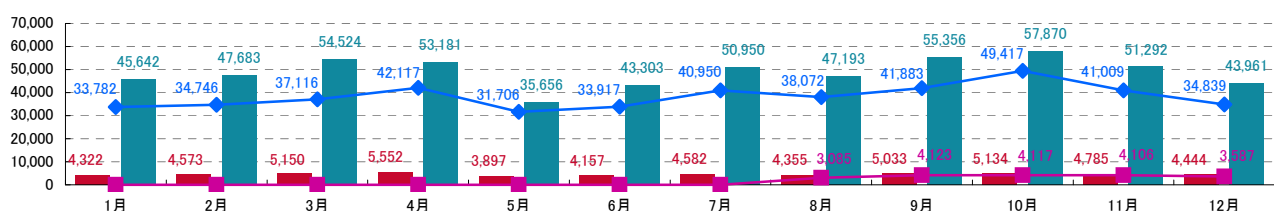
| 媒体                     | 掲載件数   | 先月(先月比)         | 前年同月(前年同月比)     |
|------------------------|--------|-----------------|-----------------|
| アルパ(フリーペーパー) ※注1       | 191    | 239 (-48)       | 193 (-2)        |
| オリコミアルパ(新聞折込) ※注1      | 48     | 66 (-18)        | 69 (-21)        |
| e-ARPA・e-ATTA(WEB) ※注1 | 183    | 221 (-38)       | 227 (-44)       |
| 他社(主要求人誌) ※注1          | 4,205  | 4,480 (-275)    | 3,325 (+880)    |
| 福岡県合計(WEBは除く) ※注1      | 4,444  | 4,785 (-341)    | 3,587 (+857)    |
| 九州合計(WEBは除く) ※注2       | 43,961 | 51,292 (-7,331) | 34,839 (+9,122) |

※横線は調査不能ない該当案件が無い場合です。 ※注1.数値は弊社集計の2011年12月分データから4週分の掲載件数となります。 ※注2.全国求人情報協会発表 12月度掲載件数

## 1-2.各媒体求人広告掲載件数グラフ



## 1-3.福岡県及び九州での求人広告掲載件数推移グラフ



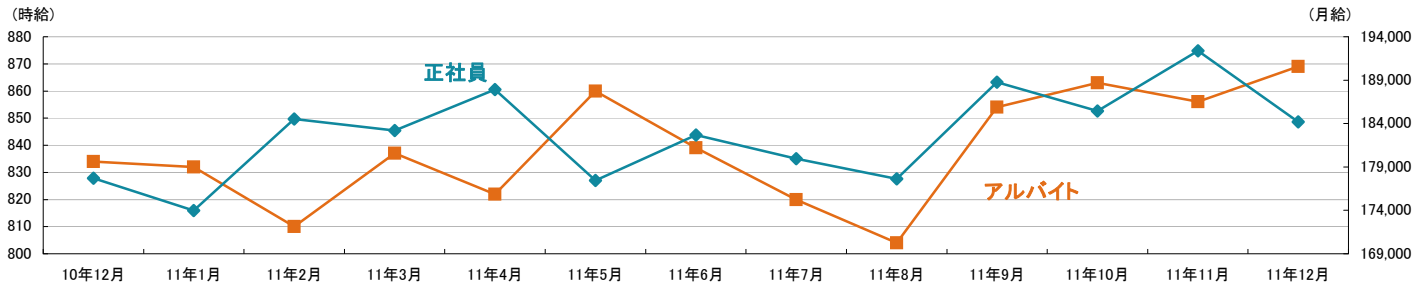
※福岡県合計・九州合計ともに、WEBの掲載数は除く  
※福岡県合計は弊社集計データから各月4週分の掲載件数 ※九州合計は全国求人情報協会発表データによる

■ 2011年福岡県 ■ 2011年九州  
■ 2010年福岡県 ◆ 2010年九州

## 2-1.雇用形態・職種別平均給与表(2011年12月度)

| 職種              | アルバイト・パート・派遣 |               |               | 正社員・契約社員 |                    |                    |
|-----------------|--------------|---------------|---------------|----------|--------------------|--------------------|
|                 | 平均時給         | 先月(先月比)       | 前年同月(前年同月比)   | 平均月給     | 先月(先月比)            | 前年同月(前年同月比)        |
| オフィスワーク系        | 957円         | 862円(+95円)    | 710円(+247円)   | 135,333円 | 140,000円(-4,667円)  | 180,000円(-44,667円) |
| クリエイティブ系        | 700円         | 700円(0円)      | 700円(0円)      | -----    | -----              | -----              |
| ソフトウェア・ネットワーク系  | -----        | -----         | -----         | -----    | -----              | -----              |
| 営業系             | 700円         | 700円(0円)      | 750円(-50円)    | 216,000円 | 222,923円(-6,923円)  | 224,800円(-8,800円)  |
| 販売(物販系)         | 743円         | 711円(+32円)    | 792円(-49円)    | 150,000円 | -----              | 175,286円(-25,286円) |
| 各種サービス(フード系を除く) | 804円         | 815円(-11円)    | 841円(-37円)    | 174,538円 | 187,667円(-13,129円) | 174,000円(+538円)    |
| フードサービス系        | 801円         | 806円(-5円)     | 746円(+55円)    | 177,000円 | 142,857円(+34,143円) | 173,636円(+3,364円)  |
| 製造・オペレーション系     | 984円         | 961円(+23円)    | 981円(+3円)     | 190,000円 | -----              | 165,000円(+25,000円) |
| 建築・土木系          | -----        | -----         | -----         | 200,000円 | -----              | -----              |
| 各種ドライバー         | -----        | -----         | -----         | -----    | 207,143円           | -----              |
| 庫内・仕分け系         | -----        | 925円          | -----         | -----    | -----              | -----              |
| 医療系             | 1,229円       | 1,017円(+212円) | 1,000円(+229円) | 207,267円 | 215,900円(-8,633円)  | 170,000円(+37,267円) |
| 福祉系             | 993円         | 980円(+13円)    | 964円(+29円)    | 155,250円 | 166,182円(-10,932円) | 156,294円(-1,044円)  |
| 専門職系(講師・美容師等)   | 700円         | 800円(-100円)   | 700円(0円)      | 163,088円 | 167,450円(-4,362円)  | 140,000円(+23,088円) |
| 農林・畜産・漁業        | -----        | -----         | -----         | -----    | -----              | -----              |
| 警備              | -----        | -----         | -----         | -----    | -----              | -----              |
| その他             | -----        | -----         | -----         | -----    | -----              | -----              |
| 総平均             | 869円         | 856円(+13円)    | 834円(+35円)    | 184,204円 | 192,363円(-8,159円)  | 177,686円(+6,518円)  |

## 2-2.雇用形態別平均給与グラフ



## 2-3.業種別平均月給(正社員)(2011年12月度)

| 業種                 | 平均月給     | 先月(先月比)            | 前年同月(前年同月比)        |
|--------------------|----------|--------------------|--------------------|
| 金融・保険・証券           | -----    | -----              | -----              |
| コンサルティング・シンクタンク    | -----    | -----              | -----              |
| ソフトウェア・システム開発      | -----    | -----              | -----              |
| 通信・インターネット         | 166,667円 | 184,444円(-17,777円) | 185,556円(-18,889円) |
| 各種製造業              | 180,000円 | -----              | 150,000円(+30,000円) |
| 商社・卸・流通            | -----    | 190,000円           | -----              |
| 小売(物販系)            | 150,000円 | 200,000円(-50,000円) | 172,400円(-22,400円) |
| 医療・福祉              | 165,380円 | 169,320円(-3,940円)  | 167,737円(-2,357円)  |
| 運輸・物流・交通           | -----    | 224,286円           | -----              |
| 住宅・不動産・建築・土木       | 252,800円 | 288,000円(-35,200円) | 258,400円(-5,600円)  |
| 放送・出版・広告・マスコミ・印刷   | 180,000円 | 187,500円(-7,500円)  | 210,000円(-30,000円) |
| フードサービス・レジャー各種サービス | 174,748円 | 172,900円(+1,848円)  | 168,952円(+5,796円)  |
| 教育                 | -----    | -----              | -----              |
| 人材紹介・派遣・業務請負       | -----    | -----              | 156,154円           |
| 農林・畜産・漁業           | -----    | -----              | -----              |
| 警備                 | -----    | -----              | -----              |
| その他                | -----    | -----              | -----              |
| 総平均                | 184,204円 | 192,363円(-8,159円)  | 177,686円(+6,518円)  |

### 調査概要

【測定期間】2011年11月21日～2011年12月20日  
 【調査対象媒体】  
 1.「総合求人フリーペーパー 週刊アルパ」「新聞折込求人紙 オリコアルパ」、及び他社主要求人誌に掲載された求人情報の調査データ及び、全国求人情報協会発表の「求人広告掲載件数集計」データを独自集計  
 2.求人サイト「インターネット求人サイト e-ARPA」「インターネット求人サイト e-ATTA」に掲載された求人情報及び、全国求人情報協会発表の「求人広告掲載件数」  
 【調査対象エリア】福岡県  
 【調査データについて】  
 各表においては調査不能ない該当案件が無い場合は横線(-----)を表示しています。

【株式会社KG情報について】

調査・情報サービス、有料職業紹介事業 《インターネット》求人・住宅・結婚・クーポン等のサイト運営、共同購入チケットサイト「UNIQUE TICKET(ユニチケ)」、入居祝い金がある賃貸サイト「賃貸スタイル」  
 《情報誌》総合求人フリーペーパー「アルパ」、正社員専門求人フリーペーパー「アッタ」、新聞折込求人紙「オリコアルパ」、住宅情報誌「ステップハウス」、ブライダル情報誌「ウェディングスタイル」、釣り情報誌「レジャーフィッシング」、クーポンインフリーペーパー「イーノ」、他各種情報誌、ムック誌、書籍

【本件に関するお問合せ先】

**KG情報**

〒700-0976 岡山県岡山市北区辰巳20-113  
 株式会社KG情報 広報担当・林 広美  
 tel.086-241-6101 fax.086-241-6061  
 http://www.kg-net.co.jp

# 数値から見る大分県の求人動向

職種別平均時給は788円、月給16万8235円。時給は前月を上回り、月給は下回った。求人広告掲載件数は前月比983件減となった。

株式会社KG情報（管理本部：岡山市北区辰巳、代表取締役社長 益田武美）が発行・運営する求人情報サービス（フリーペーパーアルパ、オリコミアルパ、e-ARPA、e-ATTA）で取り扱った求人広告掲載件数推移及び正社員（契約社員含む）・アルバイト給与について集計しましたのでお知らせ致します。

## 【大分県の求人広告件数、及び平均給与について（2011年12月度）】

### 【求人広告件数について】

11月の有効求人倍率（季節調整値）は0.67倍。前月と比べ0.01ポイント下回り、正社員の有効求人倍率は0.46倍と前月と比べ0.01ポイント上回りました。求人広告掲載件数集計結果を見ると、県全体で2742件（WEBを除く）。前月比-26.4%となっております。

### 【平均給与について】

職種別平均月給（正・契約社員）は、16万8235円（前月16万8435円）、時給は788円（前月784円）となり、月給では200円減少し、時給は4円増加しました。職種別時給では製造・オペレーション系等で減少、専門職系（講師・美容師等）、オフィスワーク系等で増加となっております。業種別では、小売（物販系）（2473円増）で増加。放送・出版・広告・マスコミ・印刷（1万6363円減）、フードサービス・レジャー各種サービス（7129円減）等で減少しました。

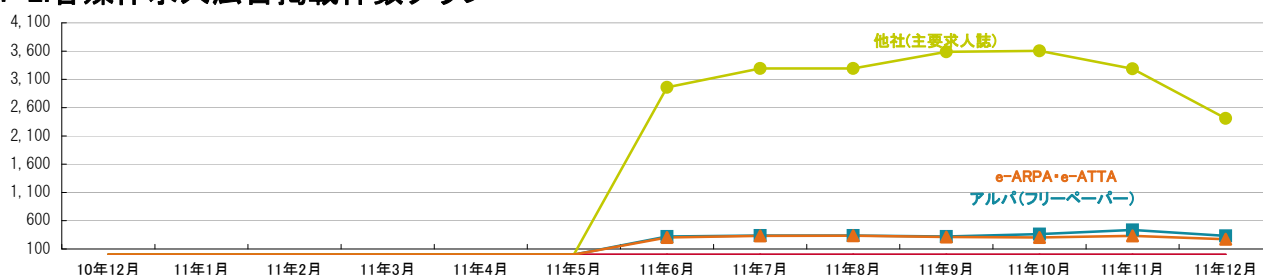
### 1-1.求人広告掲載件数（2011年12月度）

(件)

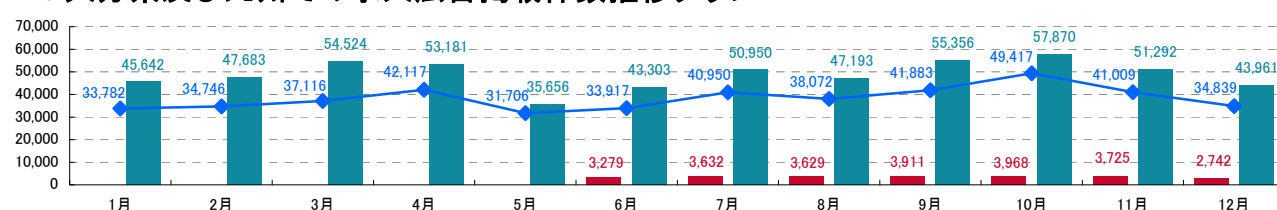
| 媒体                     | 掲載件数   | 先月(先月比)         | 前年同月(前年同月比)     |
|------------------------|--------|-----------------|-----------------|
| アルパ(フリーペーパー) ※注1       | 332    | 437 (-105)      | -----           |
| e-ARPA・e-ATTA(WEB) ※注1 | 272    | 331 (-59)       | -----           |
| 他社(主要求人誌) ※注1          | 2,410  | 3,288 (-878)    | -----           |
| 大分県合計(WEBは除く) ※注1      | 2,742  | 3,725 (-983)    | -----           |
| 九州合計(WEBは除く) ※注2       | 43,961 | 51,292 (-7,331) | 34,839 (+9,122) |

※横線は調査不能ない該当事件が無い場合です。 ※注1.数値は弊社集計の2011年12月分データから4週分の掲載件数となります。 ※注2.全国求人情報協会発表 12月度掲載件数

### 1-2.各媒体求人広告掲載件数グラフ



### 1-3.大分県及び九州での求人広告掲載件数推移グラフ



※大分県合計・九州合計ともに、WEBの掲載数は除く

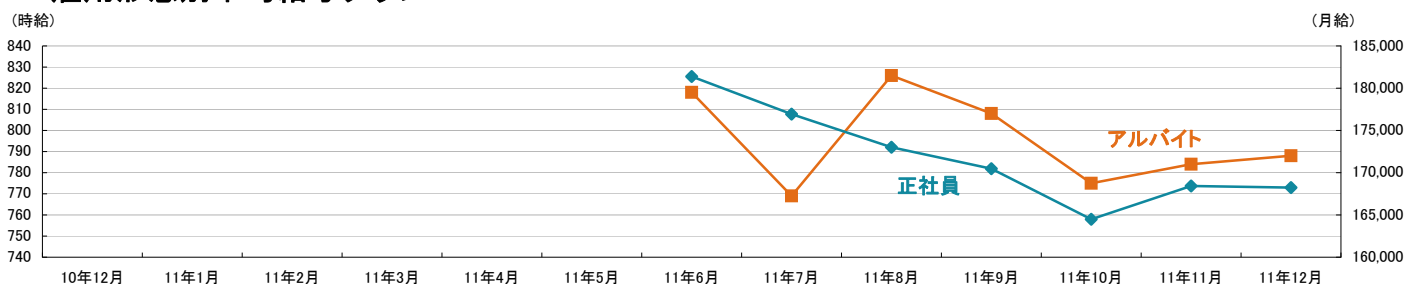
※大分県合計は弊社集計データから各月4週分の掲載件数 ※九州合計は全国求人情報協会発表データによる

■ 2011年大分県 ■ 2011年九州 ◆ 2010年九州

## 2-1.雇用形態・職種別平均給与表(2011年12月度)

| 職種              | アルバイト・パート・派遣 |                |             | 正社員・契約社員 |                     |             |
|-----------------|--------------|----------------|-------------|----------|---------------------|-------------|
|                 | 平均時給         | 先月(先月比)        | 前年同月(前年同月比) | 平均月給     | 先月(先月比)             | 前年同月(前年同月比) |
| オフィスワーク系        | 893円         | 761円 (+132円)   | -----       | -----    | -----               | -----       |
| クリエイティブ系        | 700円         | 700円 (0円)      | -----       | -----    | -----               | -----       |
| ソフトウェア・ネットワーク系  | -----        | -----          | -----       | 150,000円 | 150,000円 (0円)       | -----       |
| 営業系             | 700円         | 700円 (0円)      | -----       | 188,974円 | 189,694円 (-720円)    | -----       |
| 販売(物販系)         | 792円         | 777円 (+15円)    | -----       | 167,113円 | 164,640円 (+2,473円)  | -----       |
| 各種サービス(フード系を除く) | 782円         | 829円 (-47円)    | -----       | 135,000円 | 161,312円 (-26,312円) | -----       |
| フードサービス系        | 745円         | 743円 (+2円)     | -----       | 156,522円 | 162,550円 (-6,028円)  | -----       |
| 製造・オペレーション系     | 871円         | 1,116円 (-245円) | -----       | -----    | 183,000円            | -----       |
| 建築・土木系          | -----        | -----          | -----       | 200,000円 | -----               | -----       |
| 各種ドライバー         | 810円         | 757円 (+53円)    | -----       | -----    | -----               | -----       |
| 庫内・仕分け系         | 814円         | 844円 (-30円)    | -----       | -----    | -----               | -----       |
| 医療系             | -----        | -----          | -----       | -----    | -----               | -----       |
| 福祉系             | -----        | -----          | -----       | -----    | -----               | -----       |
| 専門職系(講師・美容師等)   | 1,058円       | 800円 (+258円)   | -----       | -----    | -----               | -----       |
| 農林・畜産・漁業        | 650円         | -----          | -----       | -----    | -----               | -----       |
| 警備              | -----        | -----          | -----       | -----    | -----               | -----       |
| その他             | 900円         | -----          | -----       | -----    | -----               | -----       |
| 総平均             | 788円         | 784円 (+4円)     | -----       | 168,235円 | 168,435円 (-200円)    | -----       |

## 2-2.雇用形態別平均給与とグラフ



## 2-3.業種別平均月給(正社員)(2011年12月度)

| 業種                 | 平均月給     | 先月(先月比)             | 前年同月(前年同月比) |
|--------------------|----------|---------------------|-------------|
| 金融・保険・証券           | -----    | 150,000円            | -----       |
| コンサルティング・シンクタンク    | -----    | -----               | -----       |
| ソフトウェア・システム開発      | -----    | -----               | -----       |
| 通信・インターネット         | 171,111円 | 172,000円 (-889円)    | -----       |
| 各種製造業              | -----    | -----               | -----       |
| 商社・卸・流通            | -----    | 180,000円            | -----       |
| 小売(物販系)            | 167,113円 | 164,640円 (+2,473円)  | -----       |
| 医療・福祉              | -----    | -----               | -----       |
| 運輸・物流・交通           | -----    | -----               | -----       |
| 住宅・不動産・建築・土木       | 200,000円 | -----               | -----       |
| 放送・出版・広告・マスコミ・印刷   | 189,417円 | 205,780円 (-16,363円) | -----       |
| フードサービス・レジャー各種サービス | 154,038円 | 161,167円 (-7,129円)  | -----       |
| 教育                 | -----    | -----               | -----       |
| 人材紹介・派遣・業務請負       | -----    | 183,000円            | -----       |
| 農林・畜産・漁業           | -----    | -----               | -----       |
| 警備                 | -----    | -----               | -----       |
| その他                | -----    | -----               | -----       |
| 総平均                | 168,235円 | 168,435円 (-200円)    | -----       |

### 調査概要

【測定期間】2011年11月21日～2011年12月20日  
 【調査対象媒体】  
 1.「総合求人フリーペーパー 週刊アルパ」及び他社主要求人誌に掲載された求人情報の調査データ及び、全国求人情報協会発表の「求人広告掲載件数集計」データを基に独自集計  
 2.求人サイト「インターネット求人サイト e-ARPA」「インターネット求人サイト e-ATTA」に掲載された求人情報及び、全国求人情報協会発表の「求人広告掲載件数」  
 【調査対象エリア】大分県  
 【調査データについて】  
 各表においては調査不能ないし該当案件が無い場合は横線(-----)を表示しています。

【株式会社KG情報について】

調査・情報サービス、有料職業紹介事業 <<インターネット>>求人・住宅・結婚・クーポン等のサイト運営、共同購入チケットサイト「UNIQUE TICKET(ユニケテ)」、入居祝い金がある賃貸サイト「賃貸スタイル」  
 <<情報誌>>総合求人フリーペーパー「アルパ」、正社員専門求人フリーペーパー「アッタ」、新聞折込求人紙「オリコミアルパ」、住宅情報誌「ステップハウス」、ブライダル情報誌「ウェディングスタイル」、釣り情報誌「レジャーフィッシング」、クーポンインフリーペーパー「イーノ」、他各種情報誌、ムック誌、書籍

【本件に関するお問合せ先】



〒700-0976 岡山県岡山市北区辰巳20-113  
 株式会社KG情報 広報担当・林 広美  
 tel.086-241-6101 fax.086-241-6061  
 http://www.kg-net.co.jp

## 【ニュースリリースの定期配信内容について】

株式会社KG情報では、現在配信している求人広告掲載件数及び平均給与のほかに、以下のような情報の配信が可能です。詳細につきましては弊社広報までお問合せ下さい。

## ○求人広告掲載件数(月次・年次配信)

【調査エリア、及び概要】

岡山県・広島県・香川県・愛媛県・徳島県・高知県、中四国地域全体

◆各県と中四国地域、中四国地域と全国、それぞれの掲載件数の推移を比較し、地域毎の求人広告掲載数の動向を分かりやすくお伝えできます。

【配信可能な内容】

### ●求人広告掲載件数

… 弊社メディア（フリーペーパー・折込み・WEB）、及び他社（主要求人誌）の掲載件数

◆各県単位、及び中四国地域全体での推移との比較 ◆中四国地域、及び全国での推移との比較

### ●種別（媒体・WEB）ごとの求人広告掲載件数

… 弊社メディア（フリーペーパー・折込み・WEB）、及び他社（主要求人誌）の掲載件数

◆各県単位、及び中四国地域全体での推移との比較 ◆中四国地域、及び全国での推移との比較

### ●中四国地域の求人広告掲載件数（有料誌・フリーペーパー・折込み）

… 弊社メディア（フリーペーパー・折込み・WEB）と他社（主要求人誌）の掲載件数

◆中四国地域の推移と全国での求人広告掲載件数の推移との比較

### ●全国の求人広告掲載件数（有料誌・フリーペーパー・折込み・WEB）

… 全求協発表の媒体（有料誌・フリーペーパー・折込み・WEB）の掲載件数

## ○平均給与(月次・年次配信)

【調査エリア、及び概要】

岡山県・広島県・香川県・愛媛県・徳島県・高知県、中四国地域全体

◆高給与職種ランキングBEST5、高給与業界ランキングBEST5などを正社員・アルバイト別に配信することも可能です。

【配信可能な内容】

### ●雇用形態別平均給与 … 雇用形態別の時給・日給・月給、それぞれの平均給与

### ●職種別平均給与 … 職種別の時給・日給・月給、それぞれの平均給与 ※雇用形態別でさらに細分化可能

### ●業種別平均給与 … 業種別の時給・日給・月給、それぞれの平均給与 ※雇用形態別でさらに細分化可能

## ○WEB(e-ARPA・e-ATTA)

【調査概要】

e-ARPA・e-ATTAにおける詳細なアクセス状況、応募者動向の調査、及び検索ワードからWEBでのお仕事探しの動向を分かりやすくお伝えできます。

【配信可能な内容】

### ●WEBアクセス状況

… e-ARPA・e-ATTAの各県トップのページビュー数（日次）

… 人気職種のアクセスランキング（日次）

◆e-ARPA・e-ATTAに掲載の職種の人気ランキングをTOP100まで表示

… 職種検索ランキング（月次）

◆職種分類別にアクセス数を表示

… 業種検索ランキング（月次）

◆業種分類別にアクセス数を表示

… 勤務地検索ランキング（月次）

◆勤務地エリア別にアクセス数を表示

… 雇用形態検索ランキング（月次）

◆雇用形態別にアクセス数を表示

### ●応募者動向（日次・月次）

… 応募者の性別比率・年齢層比率・応募端末（PC・携帯端末）

◆WEBを使用する応募者のターゲット動向、及び応募手段について表示

… 人気応募職種ランキング・人気応募業界ランキング

### ●検索ワードランキング

… 検索エンジンからの検索ワードランキング（月次）

… e-ARPA・e-ATTA内（一発検索）での検索ワードランキング（日次・月次）

【株式会社KG情報について】

調査・情報サービス、有料職業紹介事業 《インターネット》求人・住宅・結婚・クーポン等のサイト運営、共同購入チケットサイト「UNIQUE TICKET(ユニケテ)」、入居祝い金がある賃貸サイト「賃貸スタイル」  
《情報誌》総合求人フリーペーパー「アルパ」、正社員専門求人フリーペーパー「アッタ」、新聞折込求人紙「オリコミアルパ」、住宅情報誌「ステップハウス」、プライダル情報誌「ウェディングスタイル」、釣り情報誌「レジャーフィッシング」、クーポンインフリーペーパー「イーノ」、他各種情報誌、ムック誌、書籍

【本件に関するお問合せ先】



〒700-0976 岡山県岡山市北区辰巳20-113

株式会社KG情報 広報担当・林 広美

tel.086-241-6101 fax.086-241-6061

http://www.kg-net.co.jp