

# 数値から見る岡山県の求人動向

**職種別平均時給は988円、月給19万7773円。時給・月給ともに前月を上回った。前年同月比は時給は51円減、月給は331円増となった。求人広告掲載件数は前月比134件増、前年同月比1901件増となった。**

株式会社KG情報（管理本部：岡山市北区辰巳、代表取締役社長 益田武美）が発行・運営する求人情報サービス（フリーペーパーアルパ、オリコミアルパ、e-ARPA、e-ATTA）で取り扱った求人広告掲載件数推移及び正社員（契約社員含む）・アルバイト給与について集計しましたのでお知らせ致します。

## 【岡山県の求人広告件数、及び平均給与について（2011年10月度）】

### 【求人広告件数について】

9月の有効求人倍率（季節調整値）は0.92倍。前月と比べ0.01ポイント上回り、正社員の有効求人倍率は0.59倍と前月と比べ0.03ポイント上回りました。求人広告掲載件数集計結果を見ると、県全体で6486件（WEBを除く）。前月比+2.1%、前年同月比+41.5%となっております。

### 【平均給与について】

職種別平均月給（正・契約社員）は、19万7773円（前月19万5800円）、時給は988円（前月976円）となり、月給では1973円増加し、時給は12円増加しました。職種別時給では営業系等で減少、各種サービス（フード系を除く）、オフィスワーク系等で増加となっています。業種別では、各種製造業（2万9517円増）、金融・保険・証券（1万5467円増）、商社・卸・流通（1万865円増）等で増加。運輸・物流・交通（6066円減）等で減少しました。

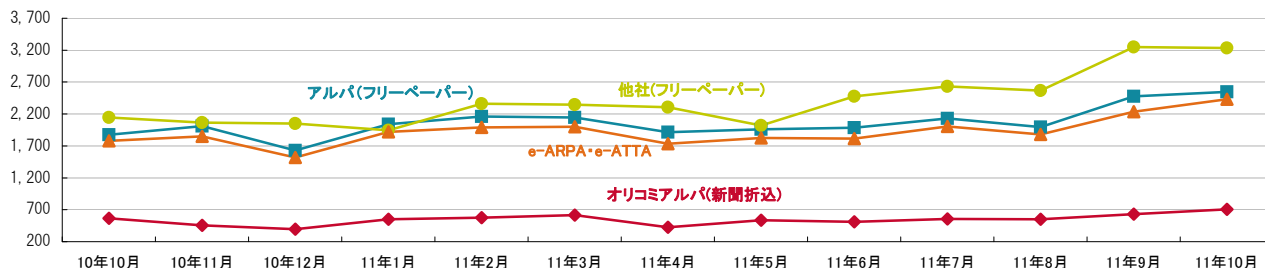
### 1-1. 求人広告掲載件数（2011年10月度）

(件)

媒体	掲載件数	先月(先月比)	前年同月(前年同月比)
アルパ(フリーペーパー) ※注1	2,546	2,475 (+71)	1,875 (+671)
オリコミアルパ(新聞折込) ※注1	708	630 (+78)	565 (+143)
e-ARPA・e-ATTA(WEB) ※注1	2,432	2,238 (+194)	1,780 (+652)
他社(フリーペーパー) ※注1	3,232	3,247 (-15)	2,145 (+1,087)
岡山県合計(WEBは除く) ※注1	6,486	6,352 (+134)	4,585 (+1,901)
中四国合計(WEBは除く) ※注2	27,493	24,324 (+3,169)	21,169 (+6,324)

※横線は調査不能ない該当事件が無い場合です。 ※注1. 数値は弊社集計の2011年10月分データから4週分の掲載件数となります。 ※注2. 全国求人情報協会発表 10月度掲載件数

### 1-2. 各媒体求人広告掲載件数グラフ



### 1-3. 岡山県及び中四国での求人広告掲載件数推移グラフ



※岡山県合計・中四国合計ともに、WEBの掲載数は除く

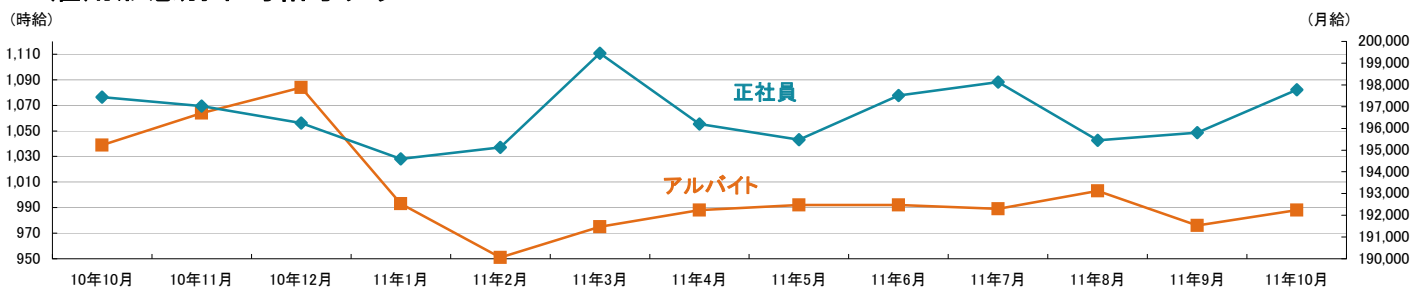
※岡山県合計は弊社集計データから各月4週分の掲載件数 ※中四国合計は全国求人情報協会発表データによる

■ 2011年岡山県 ■ 2011年中四国  
■ 2010年岡山県 ■ 2010年中四国

## 2-1.雇用形態・職種別平均給与表(2011年10月度)

職種	アルバイト・パート・派遣			正社員・契約社員		
	平均時給	先月(先月比)	前年同月(前年同月比)	平均月給	先月(先月比)	前年同月(前年同月比)
オフィスワーク系	1,066円	1,025円(+41円)	985円(+81円)	197,588円	202,170円(-4,582円)	178,095円(+19,493円)
クリエイティブ系	857円	880円(-23円)	800円(+57円)	——	210,000円	190,000円
ソフトウェア・ネットワーク系	1,167円	1,200円(-33円)	755円(+412円)	186,667円	180,000円(+6,667円)	211,905円(-25,238円)
営業系	941円	1,085円(-144円)	910円(+31円)	199,254円	197,316円(+1,938円)	199,636円(-382円)
販売(物販系)	817円	816円(+1円)	836円(-19円)	188,415円	186,017円(+2,398円)	169,900円(+18,515円)
各種サービス(フード系を除く)	1,238円	1,194円(+44円)	1,192円(+46円)	197,279円	189,651円(+7,628円)	200,525円(-3,246円)
フードサービス系	787円	785円(+2円)	788円(-1円)	186,601円	190,132円(-3,531円)	176,505円(+10,096円)
製造・オペレーション系	1,000円	1,016円(-16円)	983円(+17円)	191,292円	190,140円(+1,152円)	184,309円(+6,983円)
建築・土木系	1,088円	1,100円(-12円)	1,100円(-12円)	182,000円	180,000円(+2,000円)	189,500円(-7,500円)
各種ドライバー	924円	904円(+20円)	935円(-11円)	218,859円	219,750円(-891円)	217,225円(+1,634円)
庫内・仕分け系	854円	853円(+1円)	849円(+5円)	163,333円	230,000円(-66,667円)	145,000円(+18,333円)
医療系	1,072円	1,104円(-32円)	1,228円(-156円)	218,443円	228,021円(-9,578円)	221,914円(-3,471円)
福祉系	986円	1,014円(-28円)	1,039円(-53円)	178,740円	179,248円(-508円)	178,896円(-156円)
専門職系(講師・美容師等)	1,211円	1,223円(-12円)	1,149円(+62円)	218,829円	211,250円(+7,579円)	203,266円(+15,563円)
農林・畜産・漁業	800円	800円(0円)	——	——	——	——
警備	779円	810円(-31円)	790円(-11円)	——	——	230,000円
その他	1,344円	1,333円(+11円)	2,442円(-1,098円)	240,000円	240,000円(0円)	235,000円(+5,000円)
総平均	988円	976円(+12円)	1,039円(-51円)	197,773円	195,800円(+1,973円)	197,442円(+331円)

## 2-2.雇用形態別平均給与とグラフ



## 2-3.業種別平均月給(正社員)(2011年10月度)

業種	平均月給	先月(先月比)	前年同月(前年同月比)
金融・保険・証券	165,467円	150,000円(+15,467円)	170,000円(-4,533円)
コンサルティング・シンクタンク	250,000円	250,000円(0円)	250,000円(0円)
ソフトウェア・システム開発	178,333円	172,500円(+5,833円)	242,857円(-64,524円)
通信・インターネット	177,647円	179,429円(-1,782円)	171,250円(+6,397円)
各種製造業	176,767円	147,250円(+29,517円)	173,480円(+3,287円)
商社・卸・流通	189,975円	179,110円(+10,865円)	190,697円(-722円)
小売(物販系)	189,612円	182,961円(+6,651円)	194,247円(-4,635円)
医療・福祉	191,569円	196,846円(-5,277円)	191,126円(+443円)
運輸・物流・交通	221,323円	227,389円(-6,066円)	211,654円(+9,669円)
住宅・不動産・建築・土木	190,375円	186,806円(+3,569円)	184,128円(+6,247円)
放送・出版・広告・マスコミ・印刷	201,875円	200,000円(+1,875円)	208,710円(-6,835円)
フードサービス・レジャー各種サービス	191,920円	192,266円(-346円)	191,506円(+414円)
教育	177,000円	210,000円(-33,000円)	180,000円(-3,000円)
人材紹介・派遣・業務請負	203,715円	201,708円(+2,007円)	211,984円(-8,269円)
農林・畜産・漁業	——	——	——
警備	——	200,000円	230,000円
その他	251,846円	249,667円(+2,179円)	250,000円(+1,846円)
総平均	197,773円	195,800円(+1,973円)	197,442円(+331円)

### 調査概要

【測定期間】2011年9月21日～2011年10月20日  
【調査対象媒体】  
1.「総合求人フリーペーパー 週刊アルパ」「新聞折込求人紙 オリコミアルパ」、及び他社の各メディアに掲載された求人情報の調査データ及び、全国求人情報協会発表の「求人広告掲載件数集計」データを独自集計  
2.求人サイト「インターネット求人サイト e-ARPA」「インターネット求人サイト e-ATTA」に掲載された求人情報及び、全国求人情報協会発表の「求人広告掲載件数」  
【調査対象エリア】岡山県  
【調査データについて】  
各表においては調査できない該当案件が無い場合は横線(——)を表示しています。

【株式会社KG情報について】

調査・情報サービス、有料職業紹介事業 <<インターネット>>求人・住宅・結婚・クーポン等のサイト運営、共同購入チケットサイト「UNIQUE TICKET(ユニチケ)」、入居祝い金がある賃貸サイト「賃貸スタイル」  
<<情報誌>>総合求人フリーペーパー「アルパ」、正社員専門求人フリーペーパー「アッタ」、新聞折込求人紙「オリコミアルパ」、住宅情報誌「ステップハウス」、プライダ情報誌「ウェディングスタイル」、釣り情報誌「レジャーフィッシング」、クーポンインフリーペーパー「イーノ」、他各種情報誌、ムック誌、書籍

【本件に関するお問合せ先】

**KG情報**

〒700-0976 岡山県岡山市北区辰巳20-113  
株式会社KG情報 広報担当・林 広美  
tel.086-241-6101 fax.086-241-6061  
http://www.kg-net.co.jp

# 数値から見る広島県の求人動向

職種別平均時給は898円、月給19万2708円。時給・月給ともに前月を上回った。前年同月比は時給は同水準、月給は5819円増となった。求人広告掲載件数は前月比702件増、前年同月比1469件増となった。

株式会社KG情報（管理本部：岡山市北区辰巳、代表取締役社長 益田武美）が発行・運営する求人情報サービス（フリーペーパーアルパ、オリコミアルパ、e-ARPA、e-ATTA）で取り扱った求人広告掲載件数推移及び正社員（契約社員含む）・アルバイト給与について集計しましたのでお知らせ致します。

## 【広島県の求人広告件数、及び平均給与について（2011年10月度）】

### 【求人広告件数について】

9月の有効求人倍率（季節調整値）は0.81倍。前月と同水準、正社員の有効求人倍率は0.55倍と同水準となりました。求人広告掲載件数集計結果を見ると、県全体で7834件（WEBを除く）。前月比+9.8%、前年同月比+23.1%となっております。

### 【平均給与について】

職種別平均月給（正・契約社員）は、19万2708円（前月19万2533円）、時給は898円（前月892円）となり、月給では175円増加し、時給は6円増加しました。職種別時給では各種ドライバー、庫内・仕分け系等で減少、医療系、専門職系（講師・美容師等）、警備等で増加となっています。業種別では、商社・卸・流通（2万5614円増）等で増加。人材紹介・派遣・業務請負（8109円減）、小売（物販系）（8061円減）等で減少しました。

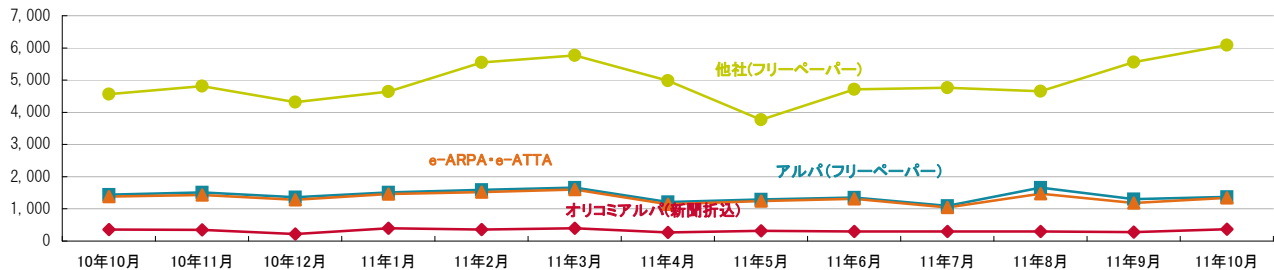
### 1-1. 求人広告掲載件数（2011年10月度）

(件)

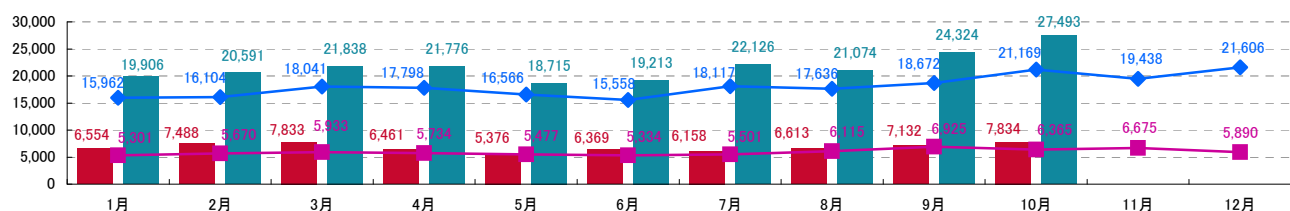
媒体	掲載件数	先月(先月比)	前年同月(前年同月比)
アルパ(フリーペーパー) ※注1	1,376	1,303 (+73)	1,439 (-63)
オリコミアルパ(新聞折込) ※注1	372	274 (+98)	362 (+10)
e-ARPA・e-ATTA(WEB) ※注1	1,339	1,184 (+155)	1,381 (-42)
他社(フリーペーパー) ※注1	6,086	5,555 (+531)	4,564 (+1,522)
広島県合計(WEBは除く) ※注1	7,834	7,132 (+702)	6,365 (+1,469)
中四国合計(WEBは除く) ※注2	27,493	24,324 (+3,169)	21,169 (+6,324)

※横線は調査不能ないし該当案件が無い場合です。 ※注1.数値は弊社集計の2011年10月分データから4週分の掲載件数となります。 ※注2. 全国求人情報協会発表 10月度掲載件数

### 1-2. 各媒体求人広告掲載件数グラフ



### 1-3. 広島県及び中四国での求人広告掲載件数推移グラフ



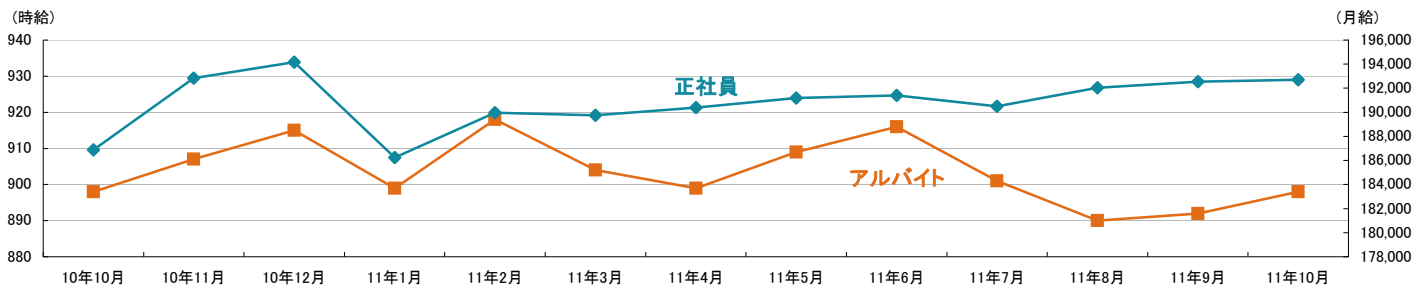
※広島県合計・中四国合計ともに、WEBの掲載数は除く  
※広島県合計は弊社集計データから各月4週分の掲載件数 ※中四国合計は全国求人情報協会発表データによる

■ 2011年広島県 ■ 2011年中四国  
■ 2010年広島県 ■ 2010年中四国

## 2-1.雇用形態・職種別平均給与表(2011年10月度)

職種	アルバイト・パート・派遣			正社員・契約社員		
	平均時給	先月(先月比)	前年同月(前年同月比)	平均月給	先月(先月比)	前年同月(前年同月比)
オフィスワーク系	918円	895円(+23円)	950円(-32円)	167,339円	156,027円(+11,312円)	168,000円(-661円)
クリエイティブ系	756円	784円(-28円)	793円(-37円)	191,295円	185,238円(+6,057円)	161,200円(+30,095円)
ソフトウェア・ネットワーク系	——	800円	——	180,000円	200,667円(-20,667円)	161,147円(+18,853円)
営業系	853円	888円(-35円)	1,057円(-204円)	208,115円	214,038円(-5,923円)	206,777円(+1,338円)
販売(物販系)	785円	791円(-6円)	796円(-11円)	167,700円	178,325円(-10,625円)	164,955円(+2,745円)
各種サービス(フード系を除く)	899円	897円(+2円)	913円(-14円)	208,700円	203,326円(+5,374円)	198,500円(+10,200円)
フードサービス系	835円	824円(+11円)	820円(+15円)	181,732円	175,895円(+5,837円)	179,575円(+2,157円)
製造・オペレーション系	994円	985円(+9円)	973円(+21円)	191,875円	188,500円(+3,375円)	170,000円(+21,875円)
建築・土木系	——	1,000円	——	186,500円	190,000円(-3,500円)	186,000円(+500円)
各種ドライバー	869円	922円(-53円)	809円(+60円)	222,136円	235,377円(-13,241円)	221,135円(+1,001円)
庫内・仕分け系	875円	916円(-41円)	885円(-10円)	——	160,000円	——
医療系	1,495円	1,303円(+192円)	1,130円(+365円)	198,075円	196,175円(+1,900円)	235,000円(-36,925円)
福祉系	1,021円	976円(+45円)	1,026円(-5円)	180,906円	181,859円(-953円)	181,400円(-494円)
専門職系(講師・美容師等)	997円	916円(+81円)	1,060円(-63円)	179,687円	177,539円(+2,148円)	167,492円(+12,195円)
農林・畜産・漁業	——	——	800円	——	——	180,000円
警備	1,100円	1,035円(+65円)	825円(+275円)	174,000円	171,091円(+2,909円)	180,000円(-6,000円)
その他	——	——	800円	240,000円	240,000円(0円)	250,000円(-10,000円)
総平均	898円	892円(+6円)	898円(0円)	192,708円	192,533円(+175円)	186,889円(+5,819円)

## 2-2.雇用形態別平均給与とグラフ



## 2-3.業種別平均月給(正社員)(2011年10月度)

業種	平均月給	先月(先月比)	前年同月(前年同月比)
金融・保険・証券	158,500円	——	——
コンサルティング・シンクタンク	——	——	——
ソフトウェア・システム開発	——	——	196,882円
通信・インターネット	200,172円	204,103円(-3,931円)	186,463円(+13,709円)
各種製造業	206,667円	164,000円(+42,667円)	176,667円(+30,000円)
商社・卸・流通	203,176円	177,562円(+25,614円)	195,678円(+7,498円)
小売(物販系)	173,600円	181,661円(-8,061円)	175,364円(-1,764円)
医療・福祉	187,532円	185,766円(+1,766円)	207,103円(-19,571円)
運輸・物流・交通	219,027円	226,340円(-7,313円)	216,983円(+2,044円)
住宅・不動産・建築・土木	194,880円	194,941円(-61円)	205,333円(-10,453円)
放送・出版・広告・マスコミ・印刷	201,729円	202,353円(-624円)	193,079円(+8,650円)
フードサービス・レジャー各種サービス	187,571円	185,598円(+1,973円)	177,134円(+10,437円)
教育	——	159,500円	——
人材紹介・派遣・業務請負	187,187円	195,296円(-8,109円)	177,167円(+10,020円)
農林・畜産・漁業	——	——	180,000円
警備	174,000円	171,091円(+2,909円)	180,000円(-6,000円)
その他	232,500円	216,000円(+16,500円)	250,000円(-17,500円)
総平均	192,708円	192,533円(+175円)	186,889円(+5,819円)

### 調査概要

【測定期間】2011年9月21日～2011年10月20日  
【調査対象媒体】  
1.「総合求人フリーペーパー 週刊アルパ」「新聞折込求人紙 オリコミアルパ」、及び他社の各メディアに掲載された求人情報の調査データ及び、全国求人情報協会発表の「求人広告掲載件数集計」データを独自集計  
2.求人サイト「インターネット求人サイト e-ARPA」「インターネット求人サイト e-ATTA」に掲載された求人情報及び、全国求人情報協会発表の「求人広告掲載件数」  
【調査対象エリア】広島県  
【調査データについて】  
各表においては調査不能ないし該当案件が無い場合は横線(——)を表示しています。

【株式会社KG情報について】

調査・情報サービス、有料職業紹介事業 《インターネット》求人・住宅・結婚・クーポン等のサイト運営、共同購入チケットサイト「UNIQUE TICKET(ユニチケ)」、入居祝い金がある賃貸サイト「賃貸スタイル」  
《情報誌》総合求人フリーペーパー「アルパ」、正社員専門求人フリーペーパー「アッタ」、新聞折込求人紙「オリコミアルパ」、住宅情報誌「ステップハウス」、ブライダル情報誌「ウェディングスタイル」、釣り情報誌「レジャーフィッシング」、クーポンインフリーペーパー「イーノ」、他各種情報誌、ムック誌、書籍

【本件に関するお問合せ先】

**KG情報**

〒700-0976 岡山県岡山市北区辰巳20-113  
株式会社KG情報 広報担当・林 広美  
tel.086-241-6101 fax.086-241-6061  
http://www.kg-net.co.jp

# 数値から見る香川県の求人動向

職種別平均時給は929円、月給19万7950円。時給は前月を上回り、月給は下回った。前年同月比は時給は8円増、月給は1517円増となった。求人広告掲載件数は前月比30件減、前年同月比305件増となった。

株式会社KG情報（管理本部：岡山市北区辰巳、代表取締役社長 益田武美）が発行・運営する求人情報サービス（フリーペーパーアルパ、オリコミアルパ、e-ARPA、e-ATTA）で取り扱った求人広告掲載件数推移及び正社員（契約社員含む）・アルバイト給与について集計しましたのでお知らせ致します。

## 【香川県の求人広告件数、及び平均給与について（2011年10月度）】

### 【求人広告件数について】

9月の有効求人倍率（季節調整値）は1.02倍。前月と比べ0.01ポイント下回り、正社員の有効求人倍率は0.65倍と前月と比べ0.02ポイント上回りました。求人広告掲載件数集計結果を見ると、県全体で1784件（WEBを除く）。前月比-1.7%、前年同月比+20.6%となっております。

### 【平均給与について】

職種別平均月給（正・契約社員）は、19万7950円（前月19万9666円）、時給は929円（前月923円）となり、月給では1716円減少し、時給は6円増加しました。職種別時給では専門職系（講師・美容師等）、福祉系、庫内・仕分け系等で減少、営業系等で増加となっています。業種別では、各種製造業（1万5000円増）、警備（7500円増）等で増加。小売（物販系）（1万4188円減）、人材紹介・派遣・業務請負（1万1699円減）、住宅・不動産・建築・土木（1万951円減）等で減少しました。

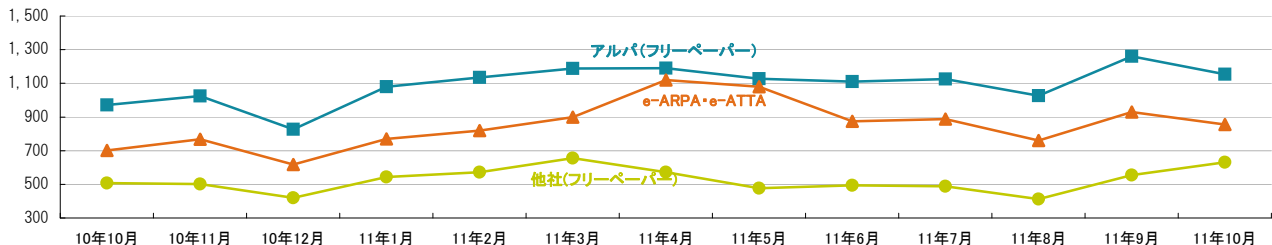
### 1-1. 求人広告掲載件数（2011年10月度）

(件)

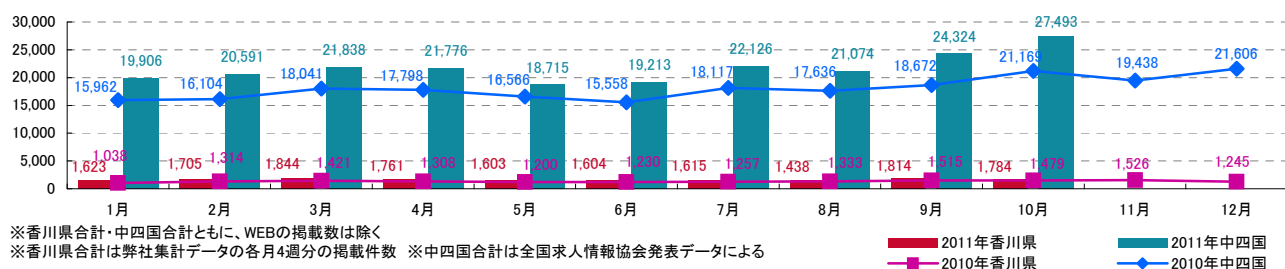
媒体	掲載件数	先月(先月比)	前年同月(前年同月比)
アルパ(フリーペーパー) ※注1	1,154	1,260 (-106)	971 (+183)
e-ARPA・e-ATTA(WEB) ※注1	855	930 (-75)	701 (+154)
他社(フリーペーパー) ※注1	630	554 (+76)	508 (+122)
香川県合計(WEBは除く) ※注1	1,784	1,814 (-30)	1,479 (+305)
中四国合計(WEBは除く) ※注2	27,493	24,324 (+3,169)	21,169 (+6,324)

※横線は調査不能ない該当事件が無い場合です。 ※注1. 数値は弊社集計の2011年10月分データから4週分の掲載件数となります。 ※注2. 全国求人情報協会発表 10月度掲載件数

### 1-2. 各媒体求人広告掲載件数グラフ



### 1-3. 香川県及び中四国での求人広告掲載件数推移グラフ

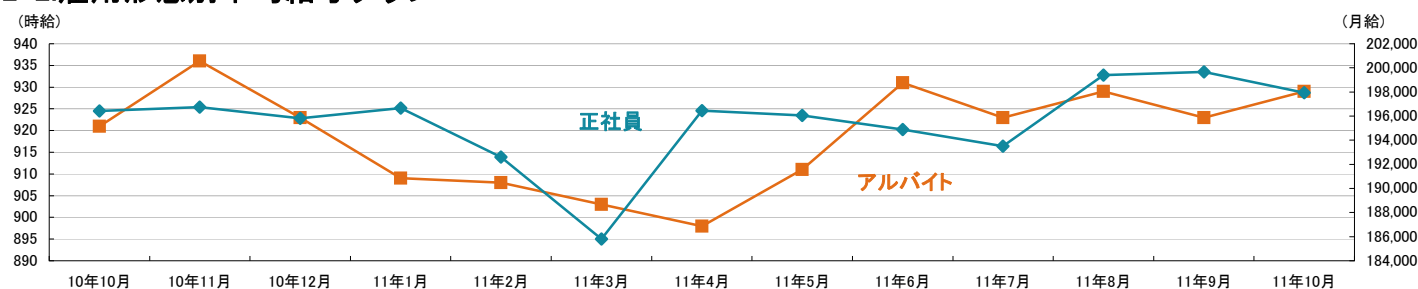




## 2-1.雇用形態・職種別平均給与表(2011年10月度)

職種	アルバイト・パート・派遣			正社員・契約社員		
	平均時給	先月(先月比)	前年同月(前年同月比)	平均月給	先月(先月比)	前年同月(前年同月比)
オフィスワーク系	924円	907円(+17円)	963円(-39円)	174,667円	168,909円(+5,758円)	182,917円(-8,250円)
クリエイティブ系	850円	880円(-30円)	841円(+9円)	190,667円	182,111円(+8,556円)	180,000円(+10,667円)
ソフトウェア・ネットワーク系	-----	-----	1,225円	150,000円	150,000円(0円)	180,000円(-30,000円)
営業系	1,567円	1,175円(+392円)	720円(+847円)	205,612円	201,227円(+4,385円)	206,099円(-487円)
販売(物販系)	834円	823円(+11円)	948円(-114円)	168,758円	178,330円(-9,572円)	193,692円(-24,934円)
各種サービス(フード系を除く)	1,002円	977円(+25円)	981円(+21円)	171,606円	188,098円(-16,492円)	179,729円(-8,123円)
フードサービス系	871円	859円(+12円)	857円(+14円)	172,348円	180,000円(-7,652円)	185,789円(-13,441円)
製造・オペレーション系	1,043円	1,026円(+17円)	942円(+101円)	184,611円	183,655円(+956円)	234,357円(-49,746円)
建築・土木系	1,200円	-----	1,000円(+200円)	212,632円	210,000円(+2,632円)	182,000円(+30,632円)
各種ドライバー	847円	836円(+11円)	826円(+21円)	246,467円	243,603円(+2,864円)	225,476円(+20,991円)
庫内・仕分け系	822円	895円(-73円)	793円(+29円)	200,000円	250,000円(-50,000円)	-----
医療系	1,033円	1,075円(-42円)	1,000円(+33円)	225,086円	225,542円(-456円)	225,000円(+86円)
福祉系	952円	1,052円(-100円)	988円(-36円)	152,500円	181,412円(-28,912円)	175,000円(-22,500円)
専門職系(講師・美容師等)	931円	1,061円(-130円)	1,120円(-189円)	207,700円	210,175円(-2,475円)	195,822円(+11,878円)
農林・畜産・漁業	-----	-----	-----	-----	-----	-----
警備	-----	-----	813円	220,000円	-----	-----
その他	-----	800円	843円	-----	-----	-----
総平均	929円	923円(+6円)	921円(+8円)	197,950円	199,666円(-1,716円)	196,433円(+1,517円)

## 2-2.雇用形態別平均給与グラフ



## 2-3.業種別平均月給(正社員)(2011年10月度)

業種	平均月給	先月(先月比)	前年同月(前年同月比)
金融・保険・証券	-----	173,333円	160,000円
コンサルティング・シンクタンク	-----	-----	-----
ソフトウェア・システム開発	-----	-----	-----
通信・インターネット	170,000円	177,100円(-7,100円)	175,556円(-5,556円)
各種製造業	200,000円	185,000円(+15,000円)	160,000円(+40,000円)
商社・卸・流通	204,560円	208,325円(-3,765円)	179,308円(+25,252円)
小売(物販系)	173,617円	187,805円(-14,188円)	192,692円(-19,075円)
医療・福祉	204,996円	205,386円(-390円)	185,000円(+19,996円)
運輸・物流・交通	234,321円	227,586円(+6,735円)	222,727円(+11,594円)
住宅・不動産・建築・土木	191,776円	202,727円(-10,951円)	213,778円(-22,002円)
放送・出版・広告・マスコミ・印刷	206,386円	206,253円(+133円)	204,778円(+1,608円)
フードサービス・レジャー各種サービス	191,025円	193,360円(-2,335円)	188,804円(+2,221円)
教育	200,000円	200,000円(0円)	199,556円(+444円)
人材紹介・派遣・業務請負	182,857円	194,556円(-11,699円)	218,167円(-35,310円)
農林・畜産・漁業	-----	-----	-----
警備	182,500円	175,000円(+7,500円)	-----
その他	-----	198,333円	180,000円
総平均	197,950円	199,666円(-1,716円)	196,433円(+1,517円)

### 調査概要

【測定期間】2011年9月21日～2011年10月20日  
【調査対象媒体】  
1.「総合求人フリーペーパー 週刊アルパ」及び他社の各メディアに掲載された求人情報の調査データ及び、全国求人情報協会発表の「求人広告掲載件数集計」データを基に独自集計  
2.求人サイト「インターネット求人サイト e-ARPA」「インターネット求人サイト e-ATTA」に掲載された求人情報及び、全国求人情報協会発表の「求人広告掲載件数」  
【調査対象エリア】香川県  
【調査データについて】  
各表においては調査不能ない該当案件が無い場合は横線(-----)を表示しています。

【株式会社KG情報について】

調査・情報サービス、有料職業紹介事業 <<インターネット>>求人・住宅・結婚・クーポン等のサイト運営、共同購入チケットサイト「UNIQUE TICKET(ユニケテ)」、入居お祝い金がある賃貸サイト「賃貸スタイル」  
<<情報誌>>総合求人フリーペーパー「アルパ」、正社員専門求人フリーペーパー「アツタ」、新聞折込求人紙「オリコミアルパ」、住宅情報誌「ステップハウス」、ブライダル情報誌「ウェディングスタイル」、釣り情報誌「レジャーフィッシング」、クーポンインフリーペーパー「イーノ」、他各種情報誌、ムック誌、書籍

【本件に関するお問合せ先】



〒700-0976 岡山県岡山市北区辰巳20-113  
株式会社KG情報 広報担当・林 広美  
tel.086-241-6101 fax.086-241-6061  
http://www.kg-net.co.jp

# 数値から見る愛媛県の求人動向

職種別平均時給は768円、月給17万9011円。時給は前月を上回り、月給は下回った。前年同月比は時給は14円増、月給は6430円増となった。求人広告掲載件数は前月比108件増、前年同月比987件増となった。

株式会社KG情報（管理本部：岡山市北区辰巳、代表取締役社長 益田武美）が発行・運営する求人情報サービス（フリーペーパーアルパ、オリコミアルパ、e-ARPA、e-ATTA）で取り扱った求人広告掲載件数推移及び正社員（契約社員含む）・アルバイト給与について集計しましたのでお知らせ致します。

## 【愛媛県の求人広告件数、及び平均給与について（2011年10月度）】

### 【求人広告件数について】

9月の有効求人倍率（季節調整値）は0.75倍。前月と比べ0.02ポイント下回り、正社員の有効求人倍率は0.45倍と前月と比べ0.02ポイント上回りました。求人広告掲載件数集計結果を見ると、県全体で4764件（WEBを除く）。前月比+2.3%、前年同月比+26.1%となっております。

### 【平均給与について】

職種別平均月給（正・契約社員）は、17万9011円（前月18万1446円）、時給は768円（前月765円）となり、月給では2435円減少し、時給は3円増加しました。職種別時給では庫内・仕分け系、製造・オペレーション系、営業系等で減少、専門職系（講師・美容師等）等で増加となっています。業種別では、小売（物販系）（2万4150円増）、住宅・不動産・建築・土木（1万7500円増）、医療・福祉（1万6071円増）等で増加。運輸・物流・交通（1万8800円減）、商社・卸・流通（1万3611円減）等で減少しました。

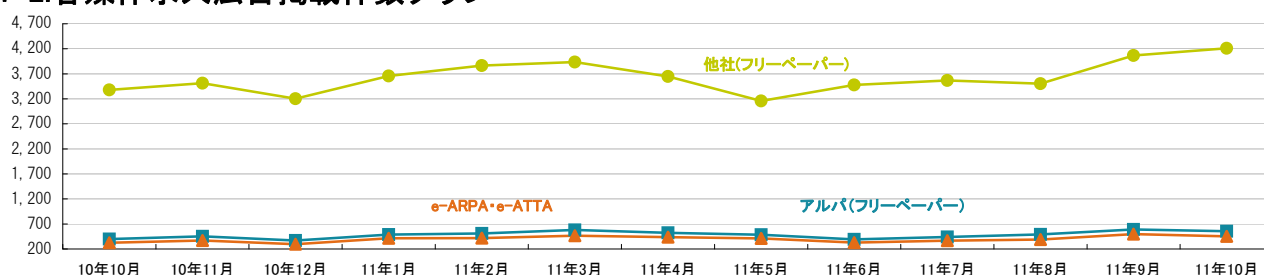
## 1-1. 求人広告掲載件数（2011年10月度）

(件)

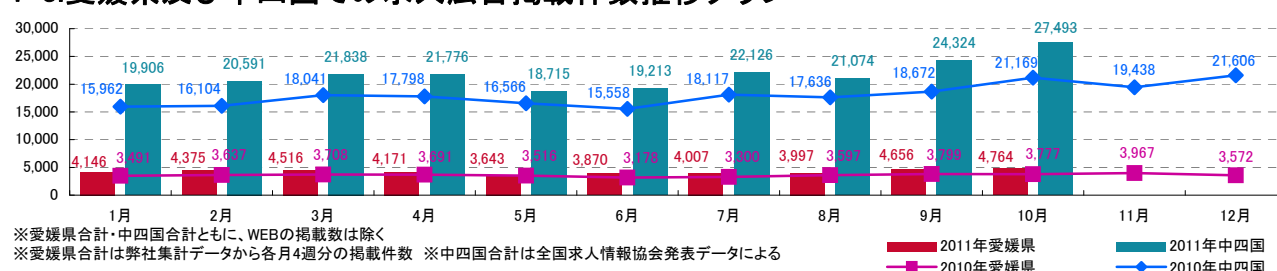
媒体	掲載件数	先月(先月比)	前年同月(前年同月比)
アルパ(フリーペーパー) ※注1	554	590 (-36)	399 (+155)
e-ARPA・e-ATTA(WEB) ※注1	452	496 (-44)	324 (+128)
他社(フリーペーパー) ※注1	4,210	4,066 (+144)	3,378 (+832)
愛媛県合計(WEBは除く) ※注1	4,764	4,656 (+108)	3,777 (+987)
中四国合計(WEBは除く) ※注2	27,493	24,324 (+3,169)	21,169 (+6,324)

※横線は調査不能ないし該当案件が無い場合です。 ※注1.数値は弊社集計の2011年10月分データから4週分の掲載件数となります。 ※注2.全国求人情報協会発表 10月度掲載件数

## 1-2. 各媒体求人広告掲載件数グラフ



## 1-3. 愛媛県及び中四国での求人広告掲載件数推移グラフ



※愛媛県合計・中四国合計ともに、WEBの掲載数は除く

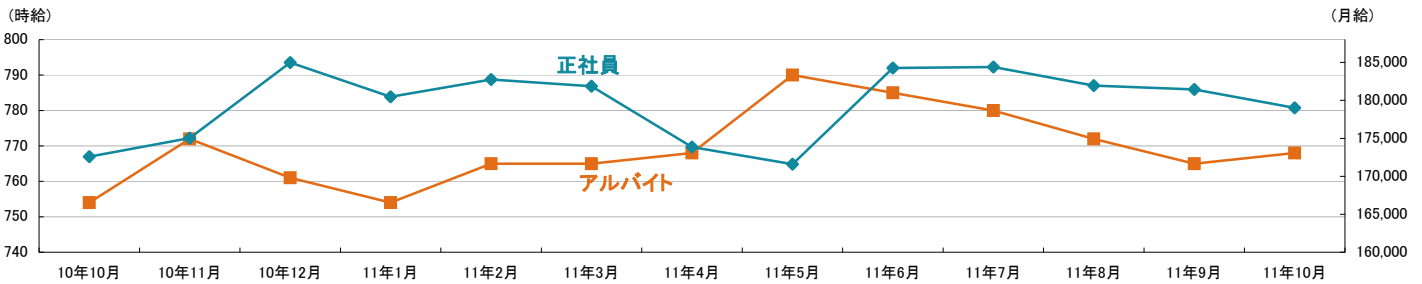
※愛媛県合計は弊社集計データから各月4週分の掲載件数 ※中四国合計は全国求人情報協会発表データによる

■ 2011年愛媛県 ■ 2011年中四国  
■ 2010年愛媛県 ■ 2010年中四国

## 2-1.雇用形態・職種別平均給与表(2011年10月度)

職種	アルバイト・パート・派遣			正社員・契約社員		
	平均時給	先月(先月比)	前年同月(前年同月比)	平均月給	先月(先月比)	前年同月(前年同月比)
オフィスワーク系	821円	850円 (-29円)	846円 (-25円)	163,800円	140,000円 (+23,800円)	153,333円 (+10,467円)
クリエイティブ系	699円	727円 (-28円)	700円 (-1円)	173,000円	167,800円 (+5,200円)	-----
ソフトウェア・ネットワーク系	-----	850円	850円	-----	-----	-----
営業系	720円	800円 (-80円)	1,000円 (-280円)	210,778円	205,243円 (+5,535円)	199,872円 (+10,906円)
販売(物販系)	718円	722円 (-4円)	744円 (-26円)	172,192円	161,657円 (+10,535円)	150,417円 (+21,775円)
各種サービス(フード系を除く)	812円	794円 (+18円)	715円 (+97円)	166,835円	153,438円 (+13,397円)	171,923円 (-5,088円)
フードサービス系	763円	755円 (+8円)	764円 (-1円)	166,389円	168,462円 (-2,073円)	179,677円 (-13,288円)
製造・オペレーション系	775円	940円 (-165円)	680円 (+95円)	-----	160,000円	198,000円
建築・土木系	-----	-----	750円	250,000円	200,000円 (+50,000円)	200,000円 (+50,000円)
各種ドライバー	746円	738円 (+8円)	800円 (-54円)	142,800円	142,800円 (0円)	-----
庫内・仕分け系	733円	950円 (-217円)	800円 (-67円)	-----	-----	-----
医療系	-----	733円	-----	180,000円	-----	150,000円 (+30,000円)
福祉系	800円	783円 (+17円)	800円 (0円)	-----	157,500円	-----
専門職系(講師・美容師等)	1,225円	953円 (+272円)	675円 (+550円)	169,167円	187,250円 (-18,083円)	148,421円 (+20,746円)
農林・畜産・漁業	-----	-----	-----	-----	-----	-----
警備	-----	-----	-----	171,625円	-----	150,000円 (+21,625円)
その他	-----	-----	700円	-----	180,000円	183,333円
総平均	768円	765円 (+3円)	754円 (+14円)	179,011円	181,446円 (-2,435円)	172,581円 (+6,430円)

## 2-2.雇用形態別平均給与グラフ



## 2-3.業種別平均月給(正社員)(2011年10月度)

業種	平均月給	先月(先月比)	前年同月(前年同月比)
金融・保険・証券	-----	-----	-----
コンサルティング・シンクタンク	180,000円	-----	-----
ソフトウェア・システム開発	-----	-----	-----
通信・インターネット	203,333円	171,818円 (+31,515円)	135,000円 (+68,333円)
各種製造業	-----	-----	198,000円
商社・卸・流通	187,680円	201,291円 (-13,611円)	207,500円 (-19,820円)
小売(物販系)	175,121円	150,971円 (+24,150円)	158,571円 (+16,550円)
医療・福祉	180,000円	163,929円 (+16,071円)	170,000円 (+10,000円)
運輸・物流・交通	136,200円	155,000円 (-18,800円)	166,667円 (-30,467円)
住宅・不動産・建築・土木	231,000円	213,500円 (+17,500円)	175,278円 (+55,722円)
放送・出版・広告・マスコミ・印刷	191,818円	190,476円 (+1,342円)	192,143円 (-325円)
フードサービス・レジャー各種サービス	168,673円	174,615円 (-5,942円)	167,195円 (+1,478円)
教育	-----	150,000円	-----
人材紹介・派遣・業務請負	-----	-----	-----
農林・畜産・漁業	-----	-----	-----
警備	171,625円	-----	150,000円 (+21,625円)
その他	-----	-----	198,333円
総平均	179,011円	181,446円 (-2,435円)	172,581円 (+6,430円)

### 調査概要

【測定期間】2011年9月21日～2011年10月20日

【調査対象媒体】

1.「総合求人フリーペーパー 週刊アルパ」及び他社の各メディアに掲載された求人情報の調査データ及び、全国求人情報協会発表の「求人広告掲載件数集計」データを独自集計

2.求人サイト「インターネット求人サイト e-ARPA」「インターネット求人サイト e-ATTA」に掲載された求人情報及び、全国求人情報協会発表の「求人広告掲載件数」

【調査対象エリア】愛媛県

【調査データについて】

各表においては調査不能ないし該当案件が無い場合は横線(-----)を表示しています。

【株式会社KG情報について】

調査・情報サービス、有料職業紹介事業 <インターネット>求人・住宅・結婚・クーポン等のサイト運営、共同購入チケットサイト「UNIQUE TICKET(ユニケテ)」、入居お祝い金がある賃貸サイト「賃貸スタイル」<情報誌>総合求人フリーペーパー「アルパ」、正社員専門求人フリーペーパー「アツタ」、新聞折込求人紙「オリコム アルパ」、住宅情報誌「ステップハウス」、ブライダル情報誌「ウェディングスタイル」、釣り情報誌「レジャーフィッシング」、クーポンインフリーペーパー「イーノ」、他各種情報誌、ムック誌、書籍

【本件に関するお問合せ先】

**KG情報**

〒700-0976 岡山県岡山市北区辰巳20-113  
株式会社KG情報 広報担当・林 広美  
tel.086-241-6101 fax.086-241-6061  
http://www.kg-net.co.jp



# 数値から見る徳島県の求人動向

職種別平均時給は868円、月給18万6509円。時給は前月を下回り、月給は上回った。前年同月比は時給は5円減、月給は5072円増となった。求人広告掲載件数は前月比205件増、前年同月比498件増となった。

株式会社KG情報（管理本部：岡山市北区辰巳、代表取締役社長 益田武美）が発行・運営する求人情報サービス（フリーペーパーアルパ、オリコミアルパ、e-ARPA、e-ATTA）で取り扱った求人広告掲載件数推移及び正社員（契約社員含む）・アルバイト給与について集計しましたのでお知らせ致します。

## 【徳島県の求人広告件数、及び平均給与について（2011年10月度）】

### 【求人広告件数について】

9月の有効求人倍率（季節調整値）は0.93倍。前月と同水準、正社員の有効求人倍率は0.58倍と前月と比べ0.04ポイント上回りました。求人広告掲載件数集計結果を見ると、県全体で2209件（WEBを除く）。前月比+10.2%、前年同月比+29.1%となっております。

### 【平均給与について】

職種別平均月給（正・契約社員）は、18万6509円（前月18万3616円）、時給は868円（前月873円）となり、月給では2893円増加し、時給は5円減少しました。職種別時給ではクリエイティブ系、医療系等で減少、専門職系（講師・美容師等）、農林・畜産・漁業、各種サービス（フード系を除く）等で増加となっています。業種別では、小売（物販系）（1万1256円増）、人材紹介・派遣・業務請負（9840円増）、医療・福祉（9116円増）等で増加。フードサービス・レジャー各種サービス（4137円減）等で減少しました。

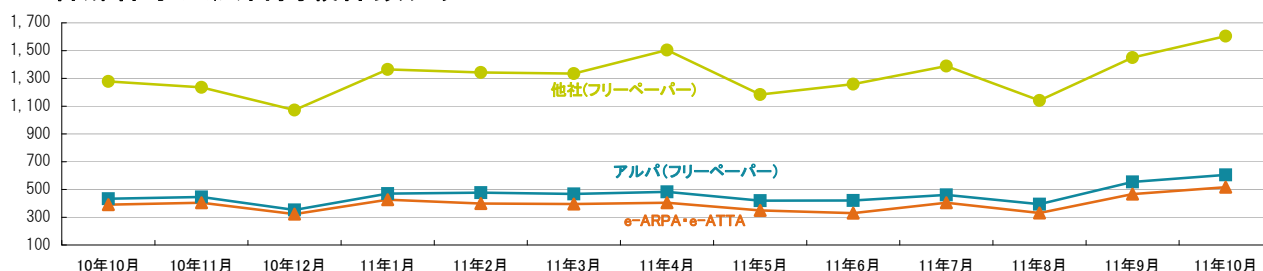
### 1-1. 求人広告掲載件数（2011年10月度）

(件)

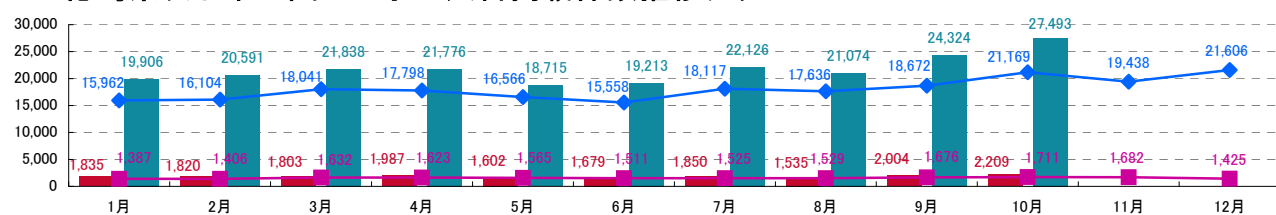
媒体	掲載件数	先月(先月比)	前年同月(前年同月比)
アルパ(フリーペーパー) ※注1	605	554 (+51)	433 (+172)
e-ARPA・e-ATTA(WEB) ※注1	516	466 (+50)	391 (+125)
他社(フリーペーパー) ※注1	1,604	1,450 (+154)	1,278 (+326)
徳島県合計(WEBは除く) ※注1	2,209	2,004 (+205)	1,711 (+498)
中四国合計(WEBは除く) ※注2	27,493	24,324 (+3,169)	21,169 (+6,324)

※横線は調査不能ない該当案件が無い場合です。 ※注1. 数値は弊社集計の2011年10月分データから4週分の掲載件数となります。 ※注2. 全国求人情報協会発表 10月度掲載件数

### 1-2. 各媒体求人広告掲載件数グラフ



### 1-3. 徳島県及び中四国での求人広告掲載件数推移グラフ



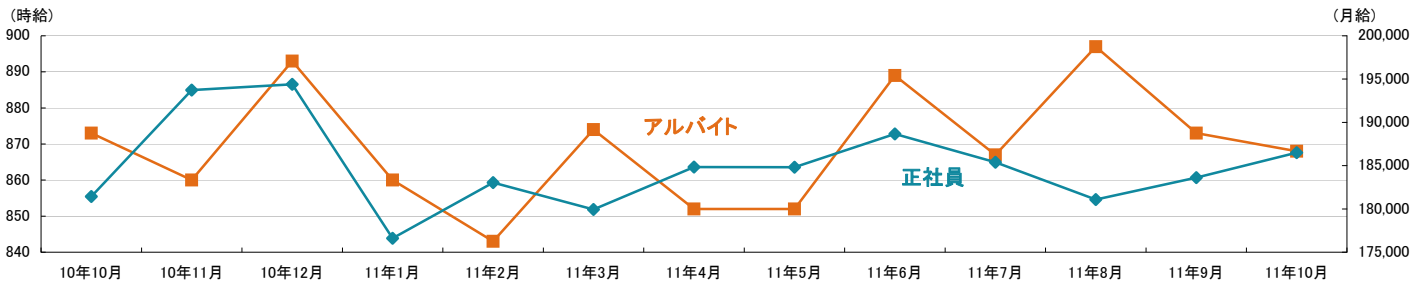
※徳島県合計・中四国合計ともに、WEBの掲載数は除く  
※徳島県合計は弊社集計データから各月4週分の掲載件数 ※中四国合計は全国求人情報協会発表データによる

■ 2011年徳島県 ■ 2011年中四国  
◆ 2010年徳島県 ◆ 2010年中四国

## 2-1.雇用形態・職種別平均給与表(2011年10月度)

職種	アルバイト・パート・派遣			正社員・契約社員		
	平均時給	先月(先月比)	前年同月(前年同月比)	平均月給	先月(先月比)	前年同月(前年同月比)
オフィスワーク系	939円	927円(+12円)	909円(+30円)	180,000円	168,500円(+11,500円)	129,800円(+50,200円)
クリエイティブ系	700円	821円(-121円)	725円(-25円)	208,778円	179,083円(+29,695円)	177,333円(+31,445円)
ソフトウェア・ネットワーク系	1,000円	-----	1,208円(-208円)	158,000円	150,000円(+8,000円)	175,000円(-17,000円)
営業系	981円	1,018円(-37円)	700円(+281円)	211,913円	201,661円(+10,252円)	202,926円(+8,987円)
販売(物販系)	841円	846円(-5円)	803円(+38円)	178,528円	170,232円(+8,296円)	167,186円(+11,342円)
各種サービス(フード系を除く)	907円	887円(+20円)	916円(-9円)	169,029円	170,176円(-1,147円)	150,300円(+18,729円)
フードサービス系	788円	806円(-18円)	793円(-5円)	205,846円	179,533円(+26,313円)	165,000円(+40,846円)
製造・オペレーション系	952円	989円(-37円)	944円(+8円)	209,000円	175,000円(+34,000円)	200,000円(+9,000円)
建築・土木系	-----	1,000円	-----	223,000円	231,250円(-8,250円)	200,000円(+23,000円)
各種ドライバー	781円	778円(+3円)	800円(-19円)	185,513円	189,040円(-3,527円)	232,259円(-46,746円)
庫内・仕分け系	859円	865円(-6円)	839円(+20円)	-----	-----	-----
医療系	1,050円	1,100円(-50円)	-----	207,635円	210,182円(-2,547円)	175,000円(+32,635円)
福祉系	889円	870円(+19円)	964円(-75円)	300,000円	-----	155,000円(+145,000円)
専門職系(講師・美容師等)	968円	939円(+29円)	1,039円(-71円)	170,036円	182,763円(-12,727円)	164,792円(+5,244円)
農林・畜産・漁業	1,014円	991円(+23円)	645円(+369円)	-----	-----	-----
警備	1,000円	1,000円(0円)	-----	-----	-----	108,080円
その他	-----	-----	925円	-----	-----	-----
総平均	868円	873円(-5円)	873円(-5円)	186,509円	183,616円(+2,893円)	181,437円(+5,072円)

## 2-2.雇用形態別平均給与グラフ



## 2-3.業種別平均月給(正社員)(2011年10月度)

業種	平均月給	先月(先月比)	前年同月(前年同月比)
金融・保険・証券	163,333円	160,000円(+3,333円)	150,000円(+13,333円)
コンサルティング・シンクタンク	-----	-----	-----
ソフトウェア・システム開発	-----	-----	186,667円
通信・インターネット	166,154円	169,286円(-3,132円)	185,000円(-18,846円)
各種製造業	200,000円	200,000円(0円)	200,000円(0円)
商社・卸・流通	171,640円	172,067円(-427円)	173,750円(-2,110円)
小売(物販系)	181,300円	170,044円(+11,256円)	140,964円(+40,336円)
医療・福祉	239,116円	230,000円(+9,116円)	165,714円(+73,402円)
運輸・物流・交通	189,616円	189,040円(+576円)	233,650円(-44,034円)
住宅・不動産・建築・土木	224,043円	217,500円(+6,543円)	207,372円(+16,671円)
放送・出版・広告・マスコミ・印刷	201,111円	197,273円(+3,838円)	210,000円(-8,889円)
フードサービス・レジャー各種サービス	173,000円	177,137円(-4,137円)	163,917円(+9,083円)
教育	157,500円	-----	150,000円(+7,500円)
人材紹介・派遣・業務請負	188,459円	178,619円(+9,840円)	171,881円(+16,578円)
農林・畜産・漁業	-----	-----	-----
警備	-----	-----	108,080円
その他	-----	-----	100,000円
総平均	186,509円	183,616円(+2,893円)	181,437円(+5,072円)

### 調査概要

【測定期間】2011年9月21日～2011年10月20日

【調査対象媒体】

- 1.「総合求人フリーペーパー 週刊アルパ」及び他社の各メディアに掲載された求人情報の調査データ及び、全国求人情報協会発表の「求人広告掲載件数集計」データを基に独自集計
- 2.求人サイト「インターネット求人サイト e-ARPA」「インターネット求人サイト e-ATTA」に掲載された求人情報及び、全国求人情報協会発表の「求人広告掲載件数」

【調査対象エリア】徳島県

【調査データについて】

各表においては調査不能ないし該当案件が無い場合は横線(-----)を表示しています。

【株式会社KG情報について】

調査・情報サービス、有料職業紹介事業 <インターネット>求人・住宅・結婚・クーポン等のサイト運営、共同購入チケットサイト「UNIQUE TICKET(ユニケテ)」、入居お祝い金がある賃貸サイト「賃貸スタイル」<情報誌>総合求人フリーペーパー「アルパ」、正社員専門求人フリーペーパー「アツタ」、新聞折込求人紙「オリコムアルパ」、住宅情報誌「ステップハウス」、ブライダル情報誌「ウェディングスタイル」、釣り情報誌「レジャーフィッシング」、クーポンインフリーペーパー「イーノ」、他各種情報誌、ムック誌、書籍

【本件に関するお問合せ先】

**KG情報**

〒700-0976 岡山県岡山市北区辰巳20-113  
株式会社KG情報 広報担当・林 広美  
tel.086-241-6101 fax.086-241-6061  
http://www.kg-net.co.jp

# 数値から見る高知県の求人動向

職種別平均時給は763円、月給18万3790円。時給は前月を下回り、月給は上回った。前年同月比は時給は2円減、月給は1万3090円増となった。求人広告掲載件数は前月比87件減、前年同月比198件増となった。

株式会社KG情報（管理本部：岡山市北区辰巳、代表取締役社長 益田武美）が発行・運営する求人情報サービス（フリーペーパーアルパ、オリコミアルパ、e-ARPA、e-ATTA）で取り扱った求人広告掲載件数推移及び正社員（契約社員含む）・アルバイト給与について集計しましたのでお知らせ致します。

## 【高知県の求人広告件数、及び平均給与について（2011年10月度）】

### 【求人広告件数について】

9月の有効求人倍率（季節調整値）は0.62倍。前月と同水準、正社員の有効求人倍率は0.30倍と前月と比べ0.01ポイント上回りました。求人広告掲載件数集計結果を見ると、県全体で2444件（WEBを除く）。前月比-3.4%、前年同月比+8.8%となっております。

### 【平均給与について】

職種別平均月給（正・契約社員）は、18万3790円（前月18万2515円）、時給は763円（前月777円）となり、月給では1275円増加し、時給は14円減少しました。職種別時給では専門職系（講師・美容師等）、販売（物販系）等で減少、オフィスワーク系、営業系で増加となっています。業種別では、放送・出版・広告・マスコミ・印刷（4769円増）で増加。通信・インターネット（7800円減）、人材紹介・派遣・業務請負（6526円減）等で減少しました。

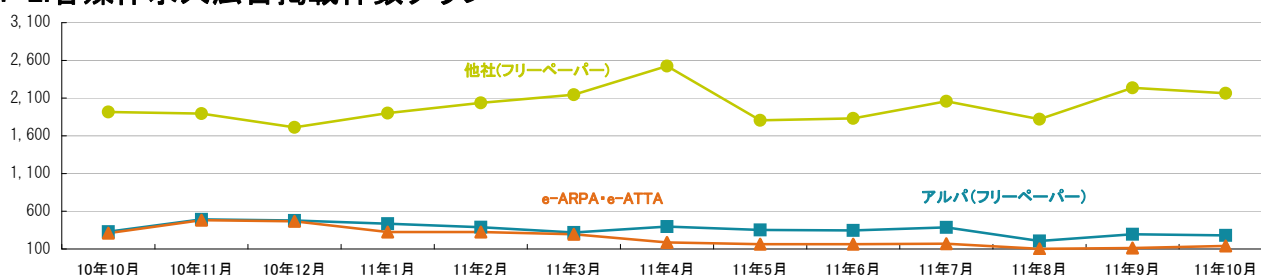
### 1-1. 求人広告掲載件数（2011年10月度）

(件)

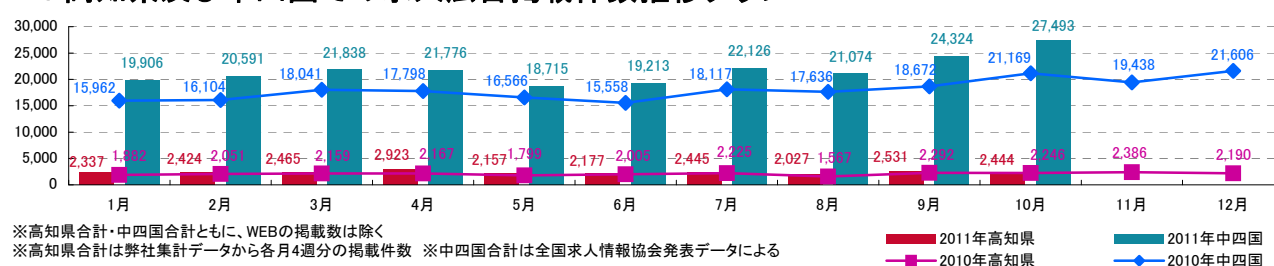
媒体	掲載件数	先月(先月比)	前年同月(前年同月比)
アルパ(フリーペーパー) ※注1	280	295 (-15)	329 (-49)
e-ARPA・e-ATTA(WEB) ※注1	141	113 (+28)	310 (-169)
他社(フリーペーパー) ※注1	2,164	2,236 (-72)	1,917 (+247)
高知県合計(WEBは除く) ※注1	2,444	2,531 (-87)	2,246 (+198)
中四国合計(WEBは除く) ※注2	27,493	24,324 (+3,169)	21,169 (+6,324)

※横線は調査不能ない該当案件が無い場合です。 ※注1. 数値は弊社集計の2011年10月分データから4週分の掲載件数となります。 ※注2. 全国求人情報協会発表 10月度掲載件数

### 1-2. 各媒体求人広告掲載件数グラフ



### 1-3. 高知県及び中四国での求人広告掲載件数推移グラフ

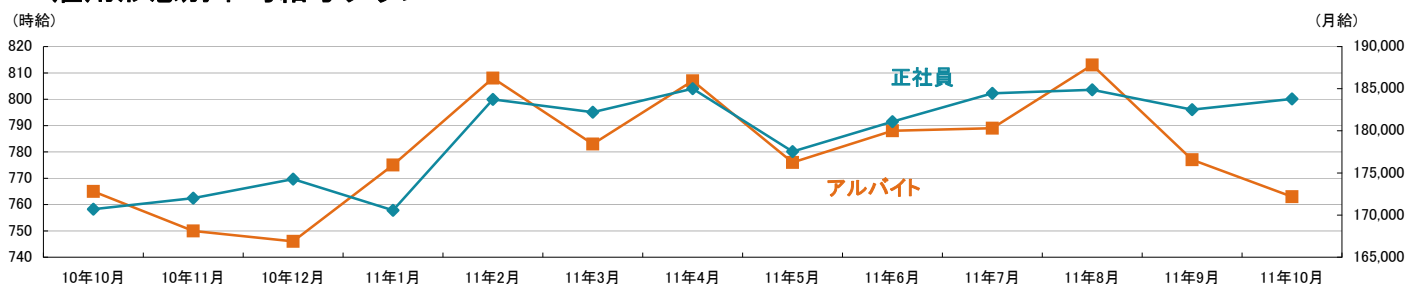


※高知県合計・中四国合計ともに、WEBの掲載数は除く  
※高知県合計は弊社集計データから各月4週分の掲載件数 ※中四国合計は全国求人情報協会発表データによる

## 2-1.雇用形態・職種別平均給与表(2011年10月度)

職種	アルバイト・パート・派遣			正社員・契約社員		
	平均時給	先月(先月比)	前年同月(前年同月比)	平均月給	先月(先月比)	前年同月(前年同月比)
オフィスワーク系	1,100円	1,025円(+75円)	1,008円(+92円)	-----	-----	-----
クリエイティブ系	700円	700円(0円)	700円(0円)	160,000円	160,000円(0円)	-----
ソフトウェア・ネットワーク系	-----	-----	-----	150,000円	150,000円(0円)	150,000円(0円)
営業系	925円	908円(+17円)	700円(+225円)	208,637円	201,575円(+7,062円)	192,105円(+16,532円)
販売(物販系)	677円	712円(-35円)	711円(-34円)	169,880円	153,333円(+16,547円)	145,000円(+24,880円)
各種サービス(フード系を除く)	848円	859円(-11円)	923円(-75円)	196,000円	170,636円(+25,364円)	140,000円(+56,000円)
フードサービス系	757円	759円(-2円)	735円(+22円)	166,939円	166,889円(+50円)	158,356円(+8,583円)
製造・オペレーション系	-----	-----	932円	-----	178,500円	-----
建築・土木系	-----	-----	-----	-----	-----	-----
各種ドライバー	645円	-----	-----	-----	-----	-----
庫内・仕分け系	687円	-----	700円(-13円)	150,000円	-----	-----
医療系	-----	-----	-----	-----	-----	-----
福祉系	1,125円	1,125円(0円)	-----	-----	-----	-----
専門職系(講師・美容師等)	875円	1,200円(-325円)	1,000円(-125円)	217,333円	262,500円(-45,167円)	200,000円(+17,333円)
農林・畜産・漁業	900円	-----	-----	-----	-----	-----
警備	650円	650円(0円)	-----	-----	-----	-----
その他	-----	-----	-----	-----	-----	-----
総平均	763円	777円(-14円)	765円(-2円)	183,790円	182,515円(+1,275円)	170,700円(+13,090円)

## 2-2.雇用形態別平均給与とグラフ



## 2-3.業種別平均月給(正社員)(2011年10月度)

業種	平均月給	先月(先月比)	前年同月(前年同月比)
金融・保険・証券	-----	170,000円	-----
コンサルティング・シンクタンク	-----	-----	-----
ソフトウェア・システム開発	-----	-----	-----
通信・インターネット	168,200円	176,000円(-7,800円)	170,000円(-1,800円)
各種製造業	150,000円	-----	-----
商社・卸・流通	175,800円	178,625円(-2,825円)	-----
小売(物販系)	-----	141,222円	-----
医療・福祉	-----	-----	-----
運輸・物流・交通	-----	-----	-----
住宅・不動産・建築・土木	-----	-----	150,000円
放送・出版・広告・マスコミ・印刷	204,000円	199,231円(+4,769円)	210,000円(-6,000円)
フードサービス・レジャー各種サービス	178,708円	181,136円(-2,428円)	159,394円(+19,314円)
教育	-----	-----	200,000円
人材紹介・派遣・業務請負	169,560円	176,086円(-6,526円)	-----
農林・畜産・漁業	-----	-----	-----
警備	-----	-----	-----
その他	-----	-----	-----
総平均	183,790円	182,515円(+1,275円)	170,700円(+13,090円)

### 調査概要

【測定期間】2011年9月21日～2011年10月20日  
【調査対象媒体】  
1.「総合求人フリーペーパー 週刊アルパ」及び他社の各メディアに掲載された求人情報の調査データ及び、全国求人情報協会発表の「求人広告掲載件数集計」データを基に独自集計  
2.求人サイト「インターネット求人サイト e-ARPA」「インターネット求人サイト e-ATTA」に掲載された求人情報及び、全国求人情報協会発表の「求人広告掲載件数」  
【調査対象エリア】高知県  
【調査データについて】  
各表においては調査不能ないし該当案件が無い場合は横線(-----)を表示しています。

【株式会社KG情報について】

調査・情報サービス、有料職業紹介事業 <インターネット>求人・住宅・結婚・クーポン等のサイト運営、共同購入チケットサイト「UNIQUE TICKET(ユニケテ)」、入居祝い金がある賃貸サイト「賃貸スタイル」  
<情報誌>総合求人フリーペーパー「アルパ」、正社員専門求人フリーペーパー「アッタ」、新聞折込求人紙「オリコミアルパ」、住宅情報誌「ステップハウス」、プライダル情報誌「ウェディングスタイル」、釣り情報誌「レジャーフィッシング」、クーポンインフリーペーパー「イーノ」、他各種情報誌、ムック誌、書籍

【本件に関するお問合せ先】

**KG情報**

〒700-0976 岡山県岡山市北区辰巳20-113  
株式会社KG情報 広報担当・林 広美  
tel.086-241-6101 fax.086-241-6061  
http://www.kg-net.co.jp

# 数値から見る中四国の求人動向

職種別平均時給は920円、月給19万3293円。時給・月給ともに前月を上回った。前年同月比は時給は4円減、月給は4603円増となった。求人広告掲載件数は前月比3169件増、前年同月比6324件増となった。

株式会社KG情報（管理本部：岡山市北区辰巳、代表取締役社長 益田武美）が発行・運営する求人情報サービス（フリーペーパーアルパ、オリコミアルパ、e-ARPA、e-ATTA）で取り扱った求人広告掲載件数推移及び正社員（契約社員含む）・アルバイト給与について集計しましたのでお知らせ致します。

## 【中四国の求人広告件数、及び平均給与について（2011年10月度）】

10月の求人メディア全体の広告掲載件数は60万8301件で前年同月比+27.7%、三カ月移動平均件数（9月）は、+23.5%となっています。各メディアの件数は、①有料求人情報誌6万6724件（+26.1%）、②フリーペーパー23万1700件（+50.2%）、③折込求人紙9万7091件（+15.9%）、④求人サイト21万2786件（+14.7%）となりました。中四国の広告掲載件数は2万7493件で前月比+13.0%、前年同月比+29.9%となっております。

※H23年4月～は比較対象社数52社（22年3月の3カ月移動平均は59社）、H22年4月～は59社、H21年4月～は62社

### 【平均給与について】

職種別平均月給（正・契約社員）は、19万3293円（前月19万2162円）、時給は920円（前月904円）となり、月給では1131円増加し、時給は16円増加しました。職種別時給では営業系、庫内・仕分け系、警備等で減少、ソフトウェア・ネットワーク系、建築・土木系、各種サービス（フード系を除く）等で増加となっています。業種別では、各種製造業（1万1831円増）、商社・卸・流通（9029円増）等で増加。コンサルティング・シンクタンク（1万4000円減）等で減少しました。

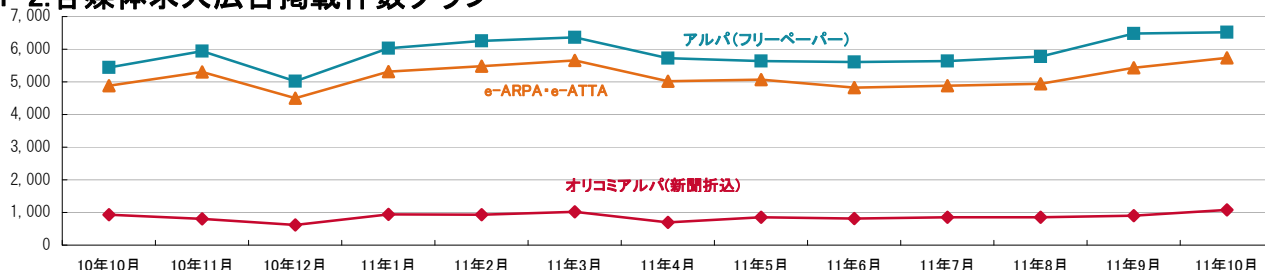
### 1-1. 求人広告掲載件数（2011年10月度）

(件)

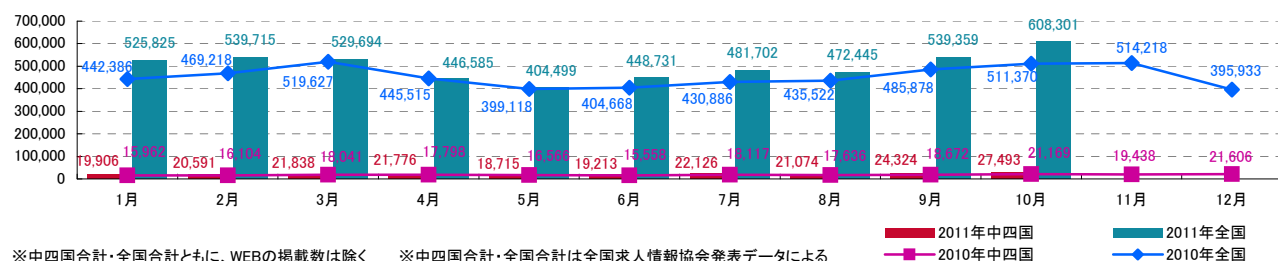
媒体	掲載件数	先月(先月比)	前年同月(前年同月比)
アルパ(フリーペーパー) ※注1	6,515	6,477 (+38)	5,446 (+1,069)
オリコミアルパ(新聞折込) ※注1	1,080	904 (+176)	927 (+153)
e-ARPA・e-ATTA(WEB) ※注1	5,735	5,427 (+308)	4,887 (+848)
中四国合計(WEBは除く) ※注2	27,493	24,324 (+3,169)	21,169 (+6,324)
全国合計(WEBは除く) ※注2	608,301	539,359 (+68,942)	511,370 (+96,931)

※横線は調査不能ない該当案件が無い場合です。 ※注1.数値は弊社集計の2011年10月分データから4週分の掲載件数となります。 ※注2.全国求人情報協会発表 10月度掲載件数

### 1-2. 各媒体求人広告掲載件数グラフ



### 1-3. 中四国及び全国での求人広告掲載件数推移グラフ



※中四国合計・全国合計ともに、WEBの掲載数は除く

※中四国合計・全国合計は全国求人情報協会発表データによる

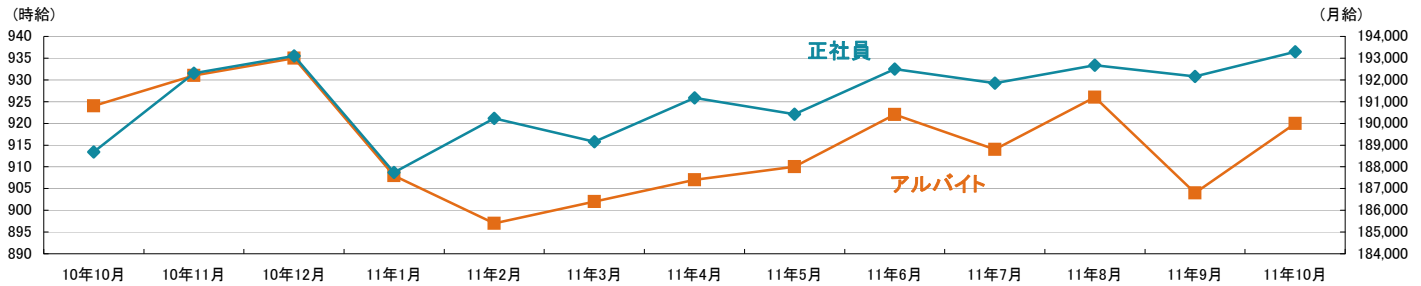
■ 2011年11月中四国 ■ 2011年全国 ■ 2010年中四国



## 2-1.雇用形態・職種別平均給与表(2011年10月度)

職種	アルバイト・パート・派遣			正社員・契約社員		
	平均時給	先月(先月比)	前年同月(前年同月比)	平均月給	先月(先月比)	前年同月(前年同月比)
オフィスワーク系	990円	955円(+35円)	952円(+38円)	184,866円	174,698円(+10,168円)	170,699円(+14,167円)
クリエイティブ系	779円	794円(-15円)	771円(+8円)	190,239円	179,755円(+10,484円)	170,762円(+19,477円)
ソフトウェア・ネットワーク系	1,150円	925円(+225円)	988円(+162円)	172,821円	176,857円(-4,036円)	184,699円(-11,878円)
営業系	959円	995円(-36円)	856円(+103円)	206,007円	204,591円(+1,416円)	202,855円(+3,152円)
販売(物販系)	799円	797円(+2円)	810円(-11円)	177,925円	176,702円(+1,223円)	168,807円(+9,118円)
各種サービス(フード系を除く)	1,063円	1,003円(+60円)	1,027円(+36円)	189,350円	188,670円(+680円)	189,866円(-516円)
フードサービス系	805円	800円(+5円)	791円(+14円)	179,895円	178,497円(+1,398円)	175,526円(+4,369円)
製造・オペレーション系	1,002円	1,007円(-5円)	971円(+31円)	191,933円	187,238円(+4,695円)	197,782円(-5,849円)
建築・土木系	1,144円	1,020円(+124円)	950円(+194円)	201,360円	199,273円(+2,087円)	190,761円(+10,599円)
各種ドライバー	858円	868円(-10円)	862円(-4円)	225,045円	229,195円(-4,150円)	221,442円(+3,603円)
庫内・仕分け系	849円	883円(-34円)	853円(-4円)	165,000円	201,667円(-36,667円)	145,000円(+20,000円)
医療系	1,148円	1,152円(-4円)	1,210円(-62円)	213,871円	217,817円(-3,946円)	215,788円(-1,917円)
福祉系	980円	993円(-13円)	1,016円(-36円)	179,159円	180,404円(-1,245円)	177,733円(+1,426円)
専門職系(講師・美容師等)	1,060円	1,028円(+32円)	1,051円(+9円)	187,191円	190,844円(-3,653円)	173,696円(+13,495円)
農林・畜産・漁業	964円	943円(+21円)	722円(+242円)	---	---	180,000円
警備	842円	868円(-26円)	818円(+24円)	176,800円	171,091円(+5,709円)	166,755円(+10,045円)
その他	1,310円	1,200円(+110円)	2,130円(-820円)	215,500円	220,000円(-4,500円)	217,391円(-1,891円)
総平均	920円	904円(+16円)	924円(-4円)	193,293円	192,162円(+1,131円)	188,690円(+4,603円)

## 2-2.雇用形態別平均給与グラフ



## 2-3.業種別平均月給(正社員)(2011年10月度)

業種	平均月給	先月(先月比)	前年同月(前年同月比)
金融・保険・証券	163,557円	164,444円(-887円)	158,333円(+5,224円)
コンサルティング・シンクタンク	236,000円	250,000円(-14,000円)	250,000円(-14,000円)
ソフトウェア・システム開発	178,333円	172,500円(+5,833円)	214,251円(-35,918円)
通信・インターネット	182,646円	184,158円(-1,512円)	177,129円(+5,517円)
各種製造業	182,914円	171,083円(+11,831円)	183,160円(-246円)
商社・卸・流通	194,642円	185,613円(+9,029円)	189,657円(+4,985円)
小売(物販系)	180,593円	177,621円(+2,972円)	178,511円(+2,082円)
医療・福祉	195,847円	196,097円(-250円)	190,748円(+5,099円)
運輸・物流・交通	222,634円	225,407円(-2,773円)	215,334円(+7,300円)
住宅・不動産・建築・土木	200,396円	200,180円(+216円)	193,813円(+6,583円)
放送・出版・広告・マスコミ・印刷	201,803円	200,380円(+1,423円)	200,953円(+850円)
フードサービス・レジャー各種サービス	185,543円	186,311円(-768円)	179,286円(+6,257円)
教育	178,167円	184,000円(-5,833円)	187,000円(-8,833円)
人材紹介・派遣・業務請負	193,711円	192,512円(+1,199円)	200,527円(-6,816円)
農林・畜産・漁業	---	---	180,000円
警備	175,455円	173,875円(+1,580円)	166,755円(+8,700円)
その他	247,294円	233,550円(+13,744円)	212,500円(+34,794円)
総平均	193,293円	192,162円(+1,131円)	188,690円(+4,603円)

### 調査概要

【測定期間】2011年9月21日～2011年10月20日

【調査対象媒体】

1.「総合求人フリーペーパー 週刊アルバ」「新聞折込求人紙 オリコミアルバ」、及び全国求人情報協会発表の「求人広告掲載件数集計」データを独自集計

2.求人サイト「インターネット求人サイト e-ARPA」「インターネット求人サイト e-ATTA」に掲載された求人情報及び、全国求人情報協会発表の「求人広告掲載件数」

【調査対象エリア】岡山県、広島県、香川県、愛媛県、徳島県、高知県

【調査データについて】

各表においては調査不能ない該当案件が無い場合は横線(---)を表示しています。

【株式会社KG情報について】

調査・情報サービス、有料職業紹介事業 《インターネット》求人・住宅・結婚・クーポン等のサイト運営、共同購入チケットサイト「UNIQUE TICKET(ユニチケ)」、入居祝い金がある賃貸サイト「賃貸スタイル」《情報誌》総合求人フリーペーパー「アルバ」、正社員専門求人フリーペーパー「アツタ」、新聞折込求人紙「オリコミアルバ」、住宅情報誌「ステップハウス」、フライダール情報誌「ウェディングスタイル」、釣り情報誌「レジャーフィッシング」、クーポンインフリーペーパー「イーノ」、他各種情報誌、ムック誌、書籍

【本件に関するお問合せ先】



〒700-0976 岡山県岡山市北区辰巳20-113  
株式会社KG情報 広報担当・林 広美  
tel.086-241-6101 fax.086-241-6061  
http://www.kg-net.co.jp

# 数値から見る兵庫県の求人動向

**職種別平均時給は973円、月給23万7750円。時給・月給ともに前月を上回った。前年同月比は時給は7円増、月給は3万8108円増となった。求人広告掲載件数は前月比57件増、前年同月比217件増となった。**

株式会社KG情報（管理本部：岡山市北区辰巳、代表取締役社長 益田武美）が発行・運営する求人情報サービス（フリーペーパーアルパ、オリコミアルパ、e-ARPA、e-ATTA）で取り扱った求人広告掲載件数推移及び正社員（契約社員含む）・アルバイト給与について集計しましたのでお知らせ致します。

## 【兵庫県の求人広告件数、及び平均給与について(2011年10月度)】

### 【求人広告件数について】

9月の有効求人倍率(季節調整値)は0.61倍。前月と比べ0.01ポイント上回り、正社員の有効求人倍率は0.37倍と前月と比べ0.02ポイント上回りました。求人広告掲載件数集計結果を見ると、県全体で1468件(WEBを除く)。前月比+4.0%、前年同月比+17.3%となっております。

### 【平均給与について】

職種別平均月給(正・契約社員)は、23万7750円(前月23万5369円)、時給は973円(前月929円)となり、月給では2381円増加し、時給は44円増加しました。職種別時給では営業系、医療系、福祉系等で減少、各種サービス(フード系を除く)、各種ドライバー等で増加となっております。業種別では、医療・福祉(2万6415円増)、住宅・不動産・建築・土木(1万5605円増)等で増加。フードサービス・レジャー各種サービス(791円減)で減少しました。

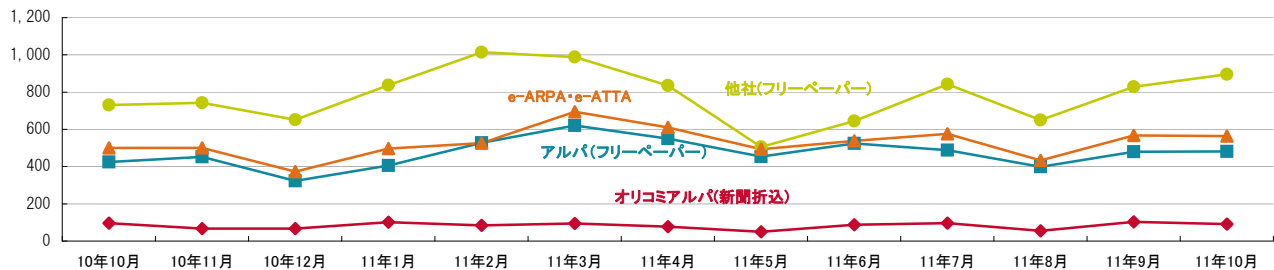
### 1-1.求人広告掲載件数(2011年10月度)

(件)

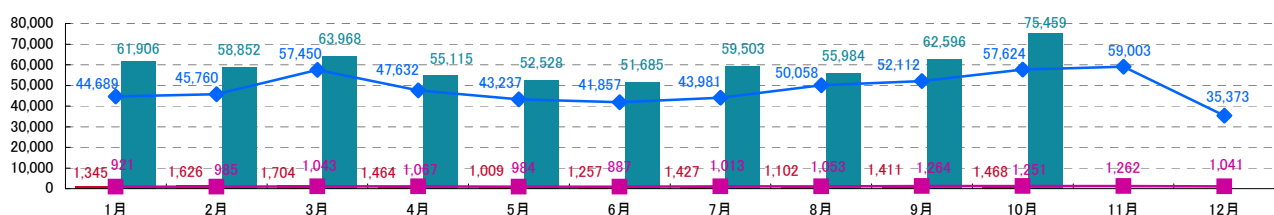
媒体	掲載件数	先月(先月比)	前年同月(前年同月比)
アルパ(フリーペーパー) ※注1	482	479 (+3)	424 (+58)
オリコミアルパ(新聞折込) ※注1	91	104 (-13)	97 (-6)
e-ARPA・e-ATTA(WEB) ※注1	564	567 (-3)	500 (+64)
他社(フリーペーパー) ※注1	895	828 (+67)	730 (+165)
兵庫県合計(WEBは除く) ※注1	1,468	1,411 (+57)	1,251 (+217)
近畿合計(WEBは除く) ※注2	75,459	62,596 (+12,863)	57,624 (+17,835)

※横線は調査不能ない該当事件が無い場合です。 ※注1.数値は弊社集計の2011年10月分データから4週分の掲載件数となります。 ※注2.全国求人情報協会発表 10月度掲載件数

### 1-2.各媒体求人広告掲載件数グラフ



### 1-3.兵庫県及び近畿での求人広告掲載件数推移グラフ



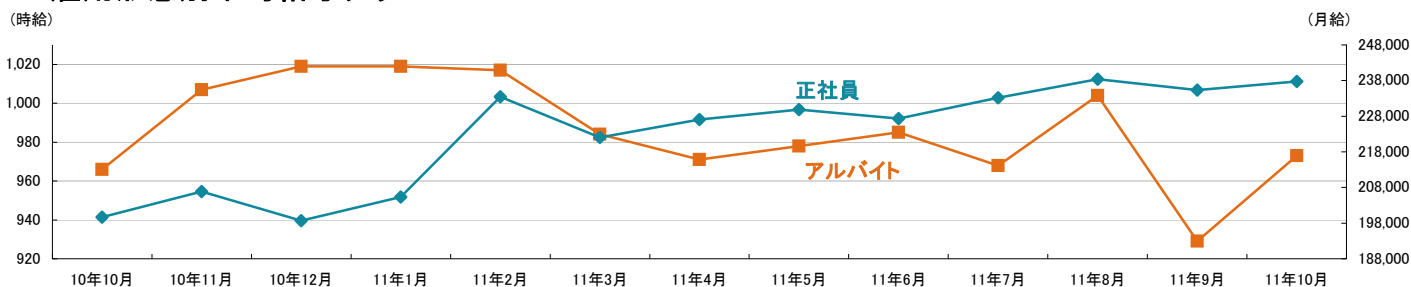
※兵庫県合計・近畿合計ともに、WEBの掲載数は除く  
※兵庫県合計は弊社集計データから各月4週分の掲載件数 ※近畿合計は全国求人情報協会発表データによる

■ 2011年兵庫県      ◆ 2011年近畿  
● 2010年兵庫県      ○ 2010年近畿

## 2-1.雇用形態・職種別平均給与表(2011年10月度)

職種	アルバイト・パート・派遣			正社員・契約社員		
	平均時給	先月(先月比)	前年同月(前年同月比)	平均月給	先月(先月比)	前年同月(前年同月比)
オフィスワーク系	879円	909円 (-30円)	823円 (+56円)	233,846円	236,923円 (-3,077円)	197,120円 (+36,726円)
クリエイティブ系	1,100円	-----	750円 (+350円)	199,600円	199,000円 (+600円)	199,000円 (+600円)
ソフトウェア・ネットワーク系	-----	1,125円	-----	150,000円	150,000円 (0円)	150,000円 (0円)
営業系	800円	950円 (-150円)	-----	277,925円	272,509円 (+5,416円)	212,844円 (+65,081円)
販売(物販系)	776円	791円 (-15円)	742円 (+34円)	-----	250,000円	250,000円
各種サービス(フード系を除く)	1,218円	1,066円 (+152円)	1,396円 (-178円)	210,909円	207,917円 (+2,992円)	182,500円 (+28,409円)
フードサービス系	829円	817円 (+12円)	847円 (-18円)	186,667円	220,000円 (-33,333円)	177,500円 (+9,167円)
製造・オペレーション系	1,000円	994円 (+6円)	1,050円 (-50円)	-----	220,000円	-----
建築・土木系	-----	-----	-----	200,000円	180,000円 (+20,000円)	-----
各種ドライバー	933円	868円 (+65円)	933円 (0円)	230,000円	233,750円 (-3,750円)	203,636円 (+26,364円)
庫内・仕分け系	944円	981円 (-37円)	765円 (+179円)	-----	-----	-----
医療系	1,400円	1,550円 (-150円)	1,000円 (+400円)	223,252円	172,500円 (+50,752円)	213,000円 (+10,252円)
福祉系	996円	1,056円 (-60円)	1,035円 (-39円)	167,357円	167,857円 (-500円)	170,000円 (-2,643円)
専門職系(講師・美容師等)	1,583円	760円 (+823円)	800円 (+783円)	-----	175,000円	152,500円
農林・畜産・漁業	-----	-----	-----	-----	-----	-----
警備	800円	-----	800円 (0円)	-----	-----	-----
その他	-----	2,500円	2,500円	-----	-----	-----
総平均	973円	929円 (+44円)	966円 (+7円)	237,750円	235,369円 (+2,381円)	199,642円 (+38,108円)

## 2-2.雇用形態別平均給与グラフ



## 2-3.業種別平均月給(正社員)(2011年10月度)

業種	平均月給	先月(先月比)	前年同月(前年同月比)
金融・保険・証券	-----	-----	170,000円
コンサルティング・シンクタンク	-----	-----	-----
ソフトウェア・システム開発	-----	-----	-----
通信・インターネット	170,000円	170,000円 (0円)	170,000円 (0円)
各種製造業	-----	-----	-----
商社・卸・流通	-----	-----	194,000円
小売(物販系)	180,000円	-----	180,000円 (0円)
医療・福祉	195,304円	168,889円 (+26,415円)	200,714円 (-5,410円)
運輸・物流・交通	310,000円	262,593円 (+47,407円)	206,000円 (+104,000円)
住宅・不動産・建築・土木	241,500円	225,895円 (+15,605円)	229,091円 (+12,409円)
放送・出版・広告・マスコミ・印刷	216,429円	211,000円 (+5,429円)	206,667円 (+9,762円)
フードサービス・レジャー各種サービス	247,857円	248,648円 (-791円)	195,486円 (+52,371円)
教育	-----	-----	135,000円
人材紹介・派遣・業務請負	-----	-----	-----
農林・畜産・漁業	-----	-----	-----
警備	-----	-----	-----
その他	-----	-----	-----
総平均	237,750円	235,369円 (+2,381円)	199,642円 (+38,108円)

### 調査概要

【測定期間】2011年9月21日～2011年10月20日

【調査対象媒体】

1.「総合求人フリーペーパー 週刊アルパ」「新聞折込求人紙 オリコアルパ」、及び他社の各メディアに掲載された求人情報の調査データ及び、全国求人情報協会発表の「求人広告掲載件数集計」データを独自集計  
2.求人サイト「インターネット求人サイト e-ARPA」「インターネット求人サイト e-ATTA」に掲載された求人情報及び、全国求人情報協会発表の「求人広告掲載件数」

【調査対象エリア】兵庫県

【調査データについて】

各表においては調査不能ない該当案件が無い場合は横線(-----)を表示しています。

【株式会社KG情報について】

調査・情報サービス、有料職業紹介事業 《インターネット》求人・住宅・結婚・クーポン等のサイト運営、共同購入チケットサイト「UNIQUE TICKET(ユニチケ)」、入居祝い金がある賃貸サイト「賃貸スタイル」  
《情報誌》総合求人フリーペーパー「アルパ」、正社員専門求人フリーペーパー「アッタ」、新聞折込求人紙「オリコアルパ」、住宅情報誌「ステップハウス」、ブライダル情報誌「ウェディングスタイル」、釣り情報誌「レジャーフィッシング」、クーポンインフリーペーパー「イーノ」、他各種情報誌、ムック誌、書籍

【本件に関するお問合せ先】

**KG情報**

〒700-0976 岡山県岡山市北区辰巳20-113  
株式会社KG情報 広報担当・林 広美  
tel.086-241-6101 fax.086-241-6061  
http://www.kg-net.co.jp

# 数値から見る福岡県の求人動向

職種別平均時給は863円、月給18万5462円。時給は前月を上回り、月給は下回った。前年同月比は時給は40円増、月給は1230円増となった。求人広告掲載件数は前月比101件増、前年同月比1017件増となった。

株式会社KG情報（管理本部：岡山市北区辰巳、代表取締役社長 益田武美）が発行・運営する求人情報サービス（フリーペーパーアルパ、オリコミアルパ、e-ARPA、e-ATTA）で取り扱った求人広告掲載件数推移及び正社員（契約社員含む）・アルバイト給与について集計しましたのでお知らせ致します。

## 【福岡県の求人広告件数、及び平均給与について(2011年10月度)】

### 【求人広告件数について】

9月の有効求人倍率(季節調整値)は0.59倍。前月と比べ0.01ポイント上回り、正社員の有効求人倍率は0.36倍と前月と比べ0.02ポイント上回りました。求人広告掲載件数集計結果を見ると、県全体で5134件(WEBを除く)。前月比+2.0%、前年同月比+24.7%となっております。

### 【平均給与について】

職種別平均月給(正・契約社員)は、18万5462円(前月18万8755円)、時給は863円(前月854円)となり、月給では3293円減少し、時給は9円増加しました。職種別時給ではオフィスワーク系、製造・オペレーション系で減少、福祉系、庫内・仕分け系等で増加となっております。業種別では、住宅・不動産・建築・土木(8633円増)等で増加。運輸・物流・交通(2万58円減)等で減少しました。

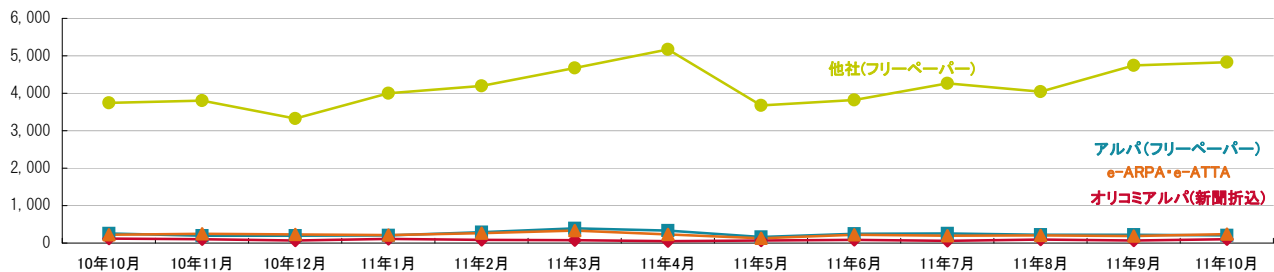
### 1-1.求人広告掲載件数(2011年10月度)

(件)

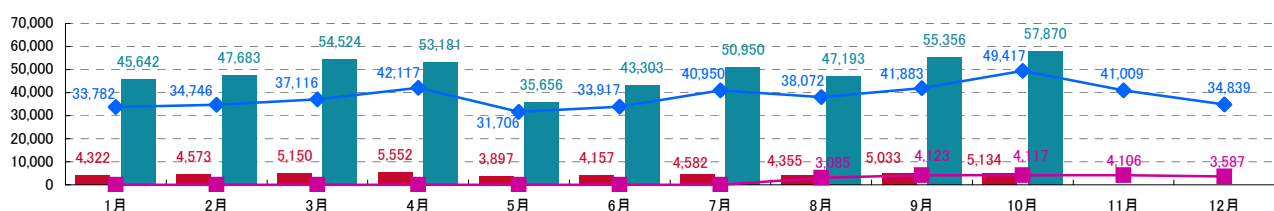
媒体	掲載件数	先月(先月比)	前年同月(前年同月比)
アルパ(フリーペーパー) ※注1	207	226 (-19)	256 (-49)
オリコミアルパ(新聞折込) ※注1	101	65 (+36)	118 (-17)
e-ARPA・e-ATTA(WEB) ※注1	238	190 (+48)	222 (+16)
他社(フリーペーパー) ※注1	4,826	4,742 (+84)	3,743 (+1,083)
福岡県合計(WEBは除く) ※注1	5,134	5,033 (+101)	4,117 (+1,017)
九州合計(WEBは除く) ※注2	57,870	55,356 (+2,514)	49,417 (+8,453)

※横線は調査不能ない該当案件が無い場合です。 ※注1.数値は弊社集計の2011年10月分データから4週分の掲載件数となります。 ※注2.全国求人情報協会発表 10月度掲載件数

### 1-2.各媒体求人広告掲載件数グラフ



### 1-3.福岡県及び九州での求人広告掲載件数推移グラフ

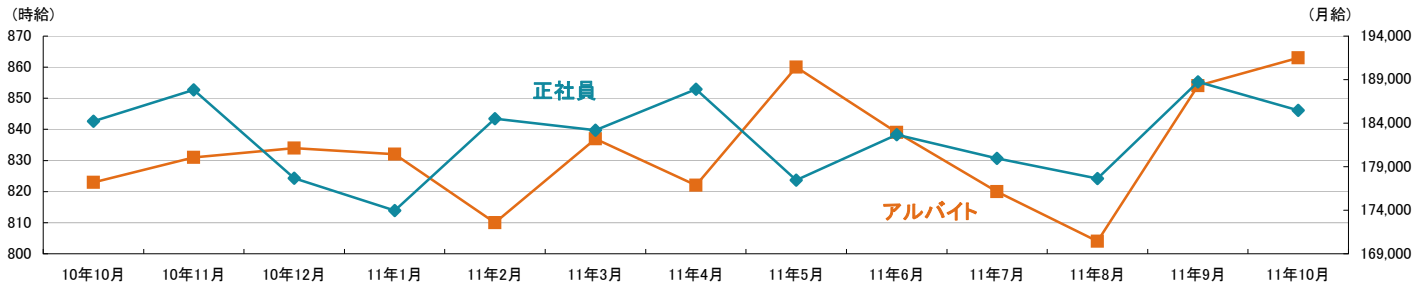


※福岡県合計・九州合計ともに、WEBの掲載数は除く  
※福岡県合計は弊社集計データから各月4週分の掲載件数 ※九州合計は全国求人情報協会発表データによる

## 2-1.雇用形態・職種別平均給与表(2011年10月度)

職種	アルバイト・パート・派遣			正社員・契約社員		
	平均時給	先月(先月比)	前年同月(前年同月比)	平均月給	先月(先月比)	前年同月(前年同月比)
オフィスワーク系	890円	927円 (-37円)	782円 (+108円)	156,000円	144,000円 (+12,000円)	-----
クリエイティブ系	700円	700円 (0円)	786円 (-86円)	-----	-----	-----
ソフトウェア・ネットワーク系	-----	-----	-----	-----	-----	-----
営業系	-----	-----	-----	216,444円	215,414円 (+1,030円)	211,931円 (+4,513円)
販売(物販系)	752円	730円 (+22円)	761円 (-9円)	173,500円	180,000円 (-6,500円)	176,300円 (-2,800円)
各種サービス(フード系を除く)	809円	804円 (+5円)	859円 (-50円)	191,652円	166,667円 (+24,985円)	155,300円 (+36,352円)
フードサービス系	784円	770円 (+14円)	755円 (+29円)	154,545円	176,667円 (-22,122円)	168,203円 (-13,658円)
製造・オペレーション系	961円	993円 (-32円)	986円 (-25円)	-----	-----	-----
建築・土木系	-----	-----	-----	-----	-----	-----
各種ドライバー	-----	-----	-----	190,000円	205,932円 (-15,932円)	230,000円 (-40,000円)
庫内・仕分け系	935円	880円 (+55円)	967円 (-32円)	-----	-----	-----
医療系	925円	-----	-----	190,000円	175,429円 (+14,571円)	-----
福祉系	963円	890円 (+73円)	-----	172,500円	156,154円 (+16,346円)	144,000円 (+28,500円)
専門職系(講師・美容師等)	850円	807円 (+43円)	-----	-----	-----	165,000円
農林・畜産・漁業	-----	-----	-----	-----	-----	-----
警備	-----	-----	-----	-----	-----	-----
その他	-----	-----	900円	-----	-----	-----
総平均	863円	854円 (+9円)	823円 (+40円)	185,462円	188,755円 (-3,293円)	184,232円 (+1,230円)

## 2-2.雇用形態別平均給与グラフ



## 2-3.業種別平均月給(正社員)(2011年10月度)

業種	平均月給	先月(先月比)	前年同月(前年同月比)
金融・保険・証券	-----	-----	-----
コンサルティング・シンクタンク	-----	-----	-----
ソフトウェア・システム開発	-----	-----	-----
通信・インターネット	162,857円	163,750円 (-893円)	185,000円 (-22,143円)
各種製造業	-----	-----	-----
商社・卸・流通	192,000円	190,000円 (+2,000円)	150,000円 (+42,000円)
小売(物販系)	154,000円	-----	176,182円 (-22,182円)
医療・福祉	175,385円	169,833円 (+5,552円)	165,000円 (+10,385円)
運輸・物流・交通	190,000円	210,058円 (-20,058円)	235,000円 (-45,000円)
住宅・不動産・建築・土木	222,500円	213,867円 (+8,633円)	232,500円 (-10,000円)
放送・出版・広告・マスコミ・印刷	210,000円	210,000円 (0円)	210,000円 (0円)
フードサービス・レジャー各種サービス	180,216円	176,316円 (+3,900円)	164,756円 (+15,460円)
教育	-----	-----	-----
人材紹介・派遣・業務請負	-----	152,500円	169,600円
農林・畜産・漁業	-----	-----	-----
警備	-----	-----	-----
その他	-----	-----	-----
総平均	185,462円	188,755円 (-3,293円)	184,232円 (+1,230円)

### 調査概要

【測定期間】2011年9月21日～2011年10月20日

【調査対象媒体】

1.「総合求人フリーペーパー 週刊アルパ」「新聞折込求人紙 オリコアルパ」、及び他社の各メディアに掲載された求人情報の調査データ及び、全国求人情報協会発表の「求人広告掲載件数集計」データを独自集計  
2.求人サイト「インターネット求人サイト e-ARPA」「インターネット求人サイト e-ATTA」に掲載された求人情報及び、全国求人情報協会発表の「求人広告掲載件数」

【調査対象エリア】福岡県

【調査データについて】

各表においては調査不能ないし該当案件が無い場合は横線(-----)を表示しています。

【株式会社KG情報について】

調査・情報サービス、有料職業紹介事業 《インターネット》求人・住宅・結婚・クーポン等のサイト運営、共同購入チケットサイト「UNIQUE TICKET(ユニチケ)」、入居祝い金がある賃貸サイト「賃貸スタイル」  
《情報誌》総合求人フリーペーパー「アルパ」、正社員専門求人フリーペーパー「アッタ」、新聞折込求人紙「オリコアルパ」、住宅情報誌「ステップハウス」、ブライダル情報誌「ウェディングスタイル」、釣り情報誌「レジャーフィッシング」、クーポンインフリーペーパー「イーノ」、他各種情報誌、ムック誌、書籍

【本件に関するお問合せ先】

**KG情報**

〒700-0976 岡山県岡山市北区辰巳20-113  
株式会社KG情報 広報担当・林 広美  
tel.086-241-6101 fax.086-241-6061  
http://www.kg-net.co.jp



# 数値から見る大分県の求人動向

**職種別平均時給は775円、月給16万4494円。時給・月給ともに前月を下回った。  
求人広告掲載件数は前月比57件増となった。**

株式会社KG情報（管理本部：岡山市北区辰巳、代表取締役社長 益田武美）が発行・運営する求人情報サービス（フリーペーパーアルパ、オリコミアルパ、e-ARPA、e-ATTA）で取り扱った求人広告掲載件数推移及び正社員（契約社員含む）・アルバイト給与について集計しましたのでお知らせ致します。

## 【大分県の求人広告件数、及び平均給与について（2011年10月度）】

### 【求人広告件数について】

9月の有効求人倍率（季節調整値）は0.64倍。前月と比べ0.02ポイント下回り、正社員の有効求人倍率は0.42倍と前月と比べ0.02ポイント上回りました。求人広告掲載件数集計結果を見ると、県全体で3968件（WEBを除く）。前月比+1.5%となっております。

### 【平均給与について】

職種別平均月給（正・契約社員）は、16万4494円（前月17万474円）、時給は775円（前月808円）となり、月給では5980円減少し、時給は33円減少しました。職種別時給では庫内・仕分け系、専門職系（講師・美容師等）等で減少、各種サービス（フード系を除く）等で増加となっております。業種別では、放送・出版・広告・マスコミ・印刷（1万6568円増）で増加。通信・インターネット（1万円減）、フードサービス・レジャー各種サービス（9186円減）等で減少しました。

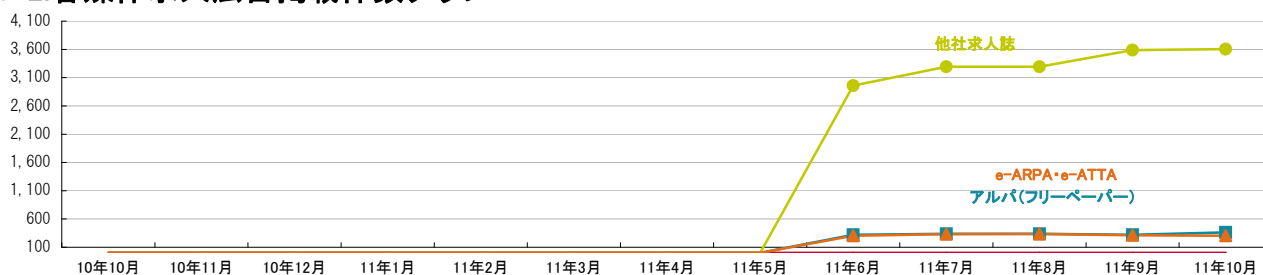
### 1-1. 求人広告掲載件数（2011年10月度）

(件)

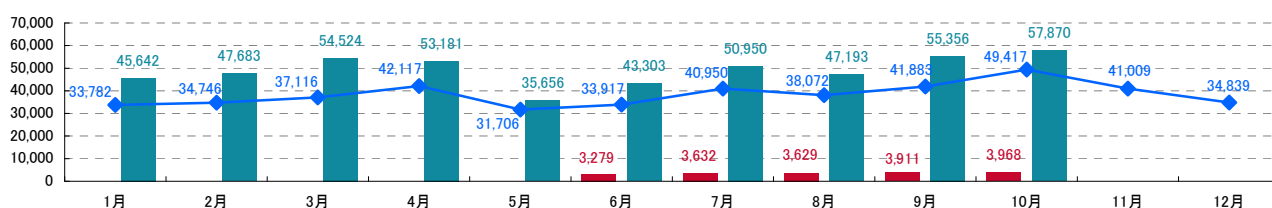
媒体	掲載件数	先月(先月比)	前年同月(前年同月比)
アルパ(フリーペーパー) ※注1	364	322 (+42)	-----
e-ARPA・e-ATTA(WEB) ※注1	303	312 (-9)	-----
他社求人誌 ※注1	3,604	3,589 (+15)	-----
大分県合計(WEBは除く) ※注1	3,968	3,911 (+57)	-----
九州合計(WEBは除く) ※注2	57,870	55,356 (+2,514)	49,417 (+8,453)

※横線は調査不能ないし該当案件が無い場合です。 ※注1.数値は弊社集計の2011年10月分データから4週分の掲載件数となります。 ※注2. 全国求人情報協会発表 10月度掲載件数

### 1-2. 各媒体求人広告掲載件数グラフ



### 1-3. 大分県及び九州での求人広告掲載件数推移グラフ



※大分県合計・九州合計ともに、WEBの掲載数は除く

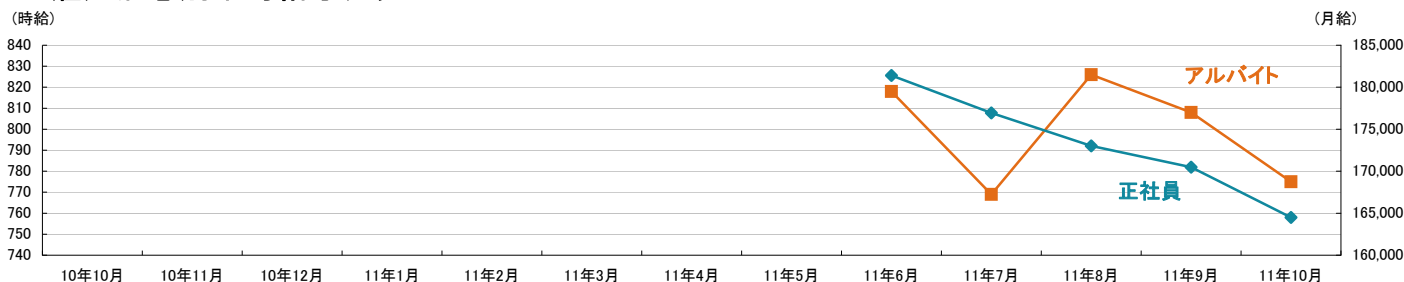
※大分県合計は弊社集計データから各月4週分の掲載件数 ※九州合計は全国求人情報協会発表データによる

■ 2011年大分県 ■ 2011年九州 ● 2010年九州

## 2-1.雇用形態・職種別平均給与表(2011年10月度)

職種	アルバイト・パート・派遣			正社員・契約社員		
	平均時給	先月(先月比)	前年同月(前年同月比)	平均月給	先月(先月比)	前年同月(前年同月比)
オフィスワーク系	690円	706円 (-16円)	-----	-----	-----	-----
クリエイティブ系	1,275円	1,267円 (+8円)	-----	-----	-----	-----
ソフトウェア・ネットワーク系	-----	-----	-----	150,000円	180,000円 (-30,000円)	-----
営業系	-----	-----	-----	196,533円	202,906円 (-6,373円)	-----
販売(物販系)	742円	738円 (+4円)	-----	171,368円	172,571円 (-1,203円)	-----
各種サービス(フード系を除く)	845円	757円 (+88円)	-----	180,000円	165,000円 (+15,000円)	-----
フードサービス系	734円	747円 (-13円)	-----	148,182円	156,250円 (-8,068円)	-----
製造・オペレーション系	1,194円	1,158円 (+36円)	-----	183,000円	-----	-----
建築・土木系	-----	-----	-----	-----	-----	-----
各種ドライバー	730円	-----	-----	-----	128,000円	-----
庫内・仕分け系	787円	900円 (-113円)	-----	-----	-----	-----
医療系	-----	-----	-----	-----	-----	-----
福祉系	-----	1,655円	-----	-----	275,000円	-----
専門職系(講師・美容師等)	830円	916円 (-86円)	-----	135,000円	158,429円 (-23,429円)	-----
農林・畜産・漁業	-----	650円	-----	-----	-----	-----
警備	-----	-----	-----	-----	-----	-----
その他	680円	-----	-----	-----	-----	-----
総平均	775円	808円 (-33円)	-----	164,494円	170,474円 (-5,980円)	-----

## 2-2.雇用形態別平均給与とグラフ



## 2-3.業種別平均月給(正社員)(2011年10月度)

業種	平均月給	先月(先月比)	前年同月(前年同月比)
金融・保険・証券	163,333円	170,000円 (-6,667円)	-----
コンサルティング・シンクタンク	-----	-----	-----
ソフトウェア・システム開発	-----	-----	-----
通信・インターネット	170,000円	180,000円 (-10,000円)	-----
各種製造業	-----	-----	-----
商社・卸・流通	180,000円	-----	-----
小売(物販系)	171,368円	172,571円 (-1,203円)	-----
医療・福祉	-----	275,000円	-----
運輸・物流・交通	-----	128,000円	-----
住宅・不動産・建築・土木	-----	-----	-----
放送・出版・広告・マスコミ・印刷	210,503円	193,935円 (+16,568円)	-----
フードサービス・レジャー各種サービス	146,757円	155,943円 (-9,186円)	-----
教育	-----	167,800円	-----
人材紹介・派遣・業務請負	183,000円	-----	-----
農林・畜産・漁業	-----	-----	-----
警備	-----	-----	-----
その他	-----	-----	-----
総平均	164,494円	170,474円 (-5,980円)	-----

### 調査概要

【測定期間】2011年9月21日～2011年10月20日  
 【調査対象媒体】  
 1.「総合求人フリーペーパー 週刊アルパ」及び他社の各メディアに掲載された求人情報の調査データ及び、全国求人情報協会発表の「求人広告掲載件数集計」データを独自集計  
 2.求人サイト「インターネット求人サイト e-ARPA」「インターネット求人サイト e-ATTA」に掲載された求人情報及び、全国求人情報協会発表の「求人広告掲載件数」  
 【調査対象エリア】大分県  
 【調査データについて】  
 各表においては調査不能ないし該当案件が無い場合は横線(-----)を表示しています。

【株式会社KG情報について】

調査・情報サービス、有料職業紹介事業 <インターネット>求人・住宅・結婚・クーポン等のサイト運営、共同購入チケットサイト「UNIQUE TICKET(ユニテケ)」、入居祝い金がある賃貸サイト「賃貸スタイル」  
 <情報誌>総合求人フリーペーパー「アルパ」、正社員専門求人フリーペーパー「アツタ」、新聞折込求人紙「オリコミアルパ」、住宅情報誌「ステップハウス」、プライダル情報誌「ウェディングスタイル」、釣り情報誌「レジャーフィッシング」、クーポンインフリーペーパー「イーノ」、他各種情報誌、ムック誌、書籍

【本件に関するお問合せ先】

**KG情報**

〒700-0976 岡山県岡山市北区辰巳20-113  
 株式会社KG情報 広報担当・林 広美  
 tel.086-241-6101 fax.086-241-6061  
 http://www.kg-net.co.jp

## 【ニュースリリースの定期配信内容について】

株式会社KG情報では、現在配信している求人広告掲載件数及び平均給与のほかに、以下のような情報の配信が可能です。詳細につきましては弊社広報までお問合せ下さい。

## ○求人広告掲載件数(月次・年次配信)

【調査エリア、及び概要】

岡山県・広島県・香川県・愛媛県・徳島県・高知県、中四国地域全体

◆各県と中四国地域、中四国地域と全国、それぞれの掲載件数の推移を比較し、地域毎の求人広告掲載数の動向を分かりやすくお伝えできます。

【配信可能な内容】

### ●求人広告掲載件数

… 弊社メディア（フリーペーパー・折込み・WEB）、及び他社メディアの掲載件数

◆各県単位、及び中四国地域全体での推移との比較 ◆中四国地域、及び全国での推移との比較

### ●種別（媒体・WEB）ごとの求人広告掲載件数

… フリーペーパー・折込み（弊社・他社メディア）とWEBの掲載件数

◆各県単位、及び中四国地域全体での推移との比較 ◆中四国地域、及び全国での推移との比較

### ●中四国地域の求人広告掲載件数（有料誌・フリーペーパー・折込み）

… 弊社メディア（フリーペーパー・折込み・WEB）と他社メディア（有料誌・フリーペーパー・折込み）の掲載件数

◆中四国地域の推移と全国での求人広告掲載件数の推移との比較

### ●全国の求人広告掲載件数（有料誌・フリーペーパー・折込み・WEB）

… 全求協発表の媒体（フリーペーパー・折込み・WEB）の掲載件数

## ○平均給与(月次・年次配信)

【調査エリア、及び概要】

岡山県・広島県・香川県・愛媛県・徳島県・高知県、中四国地域全体

◆高給与職種ランキングBEST5、高給与業界ランキングBEST5などを正社員・アルバイト別に配信することも可能です。

【配信可能な内容】

### ●雇用形態別平均給与 … 雇用形態別の時給・日給・月給、それぞれの平均給与

### ●職種別平均給与 … 職種別の時給・日給・月給、それぞれの平均給与 ※雇用形態別でさらに細分化可能

### ●業種別平均給与 … 業種別の時給・日給・月給、それぞれの平均給与 ※雇用形態別でさらに細分化可能

## ○WEB(e-ARPA・e-ATTA)

【調査概要】

e-ARPA・e-ATTAにおける詳細なアクセス状況、応募者動向の調査、及び検索ワードからWEBでのお仕事探しの動向を分かりやすくお伝えできます。

【配信可能な内容】

### ●WEBアクセス状況

… e-ARPA・e-ATTAの各県トップのページビュー数（日次）

… 人気職種のアクセスランキング（日次）

◆e-ARPA・e-ATTAに掲載の職種の人気ランキングをTOP100まで表示

… 職種検索ランキング（月次）

◆職種分類別にアクセス数を表示

… 業種検索ランキング（月次）

◆業種分類別にアクセス数を表示

… 勤務地検索ランキング（月次）

◆勤務地エリア別にアクセス数を表示

… 雇用形態検索ランキング（月次）

◆雇用形態別にアクセス数を表示

### ●応募者動向（日次・月次）

… 応募者の性別比率・年齢層比率・応募端末（PC・携帯端末）

◆WEBを使用する応募者のターゲット動向、及び応募手段について表示

… 人気応募職種ランキング・人気応募業界ランキング

### ●検索ワードランキング

… 検索エンジンからの検索ワードランキング（月次）

… e-ARPA・e-ATTA内（エキスパート検索）での検索ワードランキング（日次・月次）

【株式会社KG情報について】

調査・情報サービス、有料職業紹介事業 《インターネット》求人・住宅・結婚・クーポン等のサイト運営、共同購入チケットサイト「UNIQUE TICKET(ユニケテ)」、入居祝い金がある賃貸サイト「賃貸スタイル」  
《情報誌》総合求人フリーペーパー「アルパ」、正社員専門求人フリーペーパー「アッタ」、新聞折込求人紙「オリコミアルパ」、住宅情報誌「ステップハウス」、プライダル情報誌「ウェディングスタイル」、釣り情報誌「レジャーフィッシング」、クーポンインフリーペーパー「イーノ」、他各種情報誌、ムック誌、書籍

【本件に関するお問合せ先】



〒700-0976 岡山県岡山市北区辰巳20-113

株式会社KG情報 広報担当・林 広美

tel.086-241-6101 fax.086-241-6061

http://www.kg-net.co.jp