

# 数値から見る岡山県の求人動向

**職種別平均時給は976円、月給19万5800円。時給は前月を下回り、月給は上回った。前年同月比は時給は25円減、月給は1459円増となった。求人広告掲載件数は前月比1242件増、前年同月比1902件増となった。**

株式会社KG情報（管理本部：岡山市北区辰巳、代表取締役社長 益田武美）が発行・運営する求人情報サービス（フリーペーパーアルパ、オリコミアルパ、e-ARPA、e-ATTA）で取り扱った求人広告掲載件数推移及び正社員（契約社員含む）・アルバイト給与について集計しましたのでお知らせ致します。

## 【岡山県の求人広告件数、及び平均給与について（2011年9月度）】

### 【求人広告件数について】

8月の有効求人倍率（季節調整値）は0.91倍。前月と比べ0.02ポイント上回り、正社員の有効求人倍率は0.56倍と前月と比べ0.02ポイント上回りました。求人広告掲載件数集計結果を見ると、県全体で6352件（WEBを除く）。前月比+24.3%、前年同月比+42.7%となっております。

### 【平均給与について】

職種別平均月給（正・契約社員）は、19万5800円（前月19万4955円）、時給は976円（前月1003円）となり、月給では845円増加し、時給は27円減少しました。職種別時給では各種サービス（フード系を除く）、営業系等で減少、ソフトウェア・ネットワーク系、専門職系（講師・美容師等）、警備、クリエイティブ系等で増加となっています。業種別では、医療・福祉（1万2724円増）、運輸・物流・交通（1万1771円増）、教育（1万円増）等で増加。金融・保険・証券（2万円減）、商社・卸・流通（1万4312円減）等で減少しました。

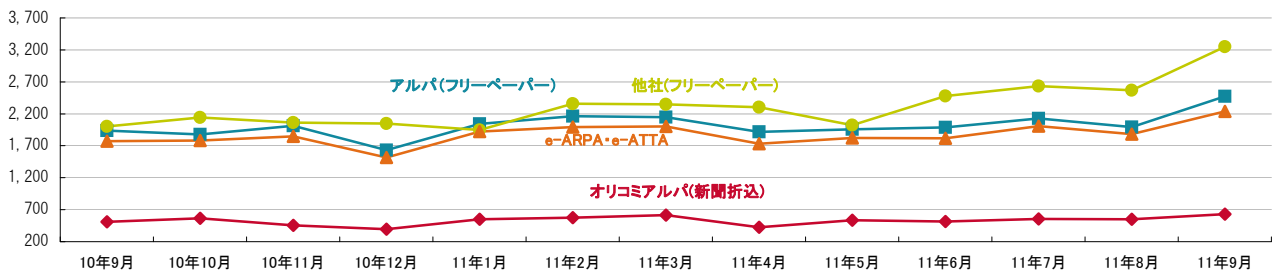
### 1-1. 求人広告掲載件数（2011年9月度）

(件)

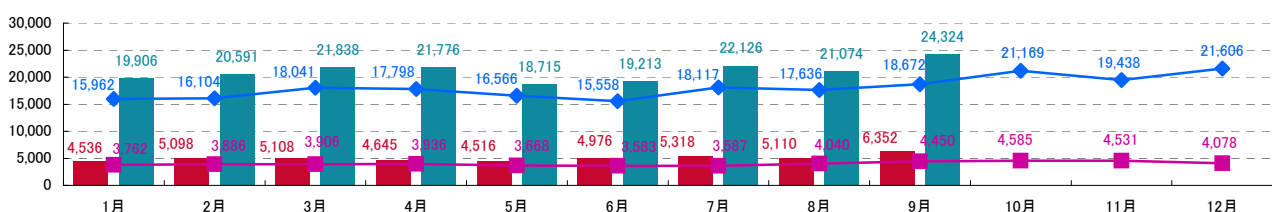
媒体	掲載件数	先月(先月比)	前年同月(前年同月比)
アルパ(フリーペーパー) ※注1	2,475	1,993 (+482)	1,937 (+538)
オリコミアルパ(新聞折込) ※注1	630	549 (+81)	511 (+119)
e-ARPA・e-ATTA(WEB) ※注1	2,238	1,881 (+357)	1,770 (+468)
他社(フリーペーパー) ※注1	3,247	2,568 (+679)	2,002 (+1,245)
岡山県合計(WEBは除く) ※注1	6,352	5,110 (+1,242)	4,450 (+1,902)
中四国合計(WEBは除く) ※注2	24,324	21,074 (+3,250)	18,672 (+5,652)

※横線は調査不能ない該当案件が無い場合です。 ※注1. 数値は弊社集計の2011年9月分データから4週分の掲載件数となります。 ※注2. 全国求人情報協会発表 9月度掲載件数

### 1-2. 各媒体求人広告掲載件数グラフ



### 1-3. 岡山県及び中四国での求人広告掲載件数推移グラフ



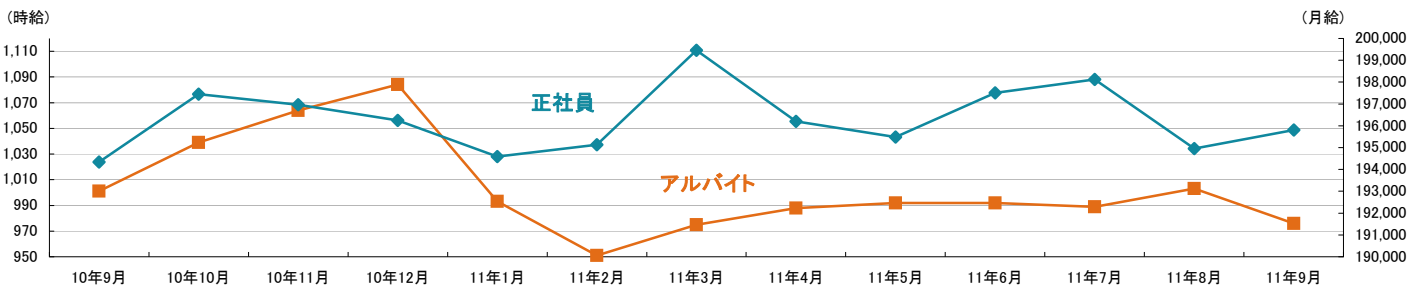
※岡山県合計・中四国合計ともに、WEBの掲載数は除く  
※岡山県合計は弊社集計データから各月4週分の掲載件数 ※中四国合計は全国求人情報協会発表データによる

■ 2011年岡山県 ■ 2011年中四国  
◆ 2010年岡山県 ◆ 2010年中四国

## 2-1.雇用形態・職種別平均給与表(2011年9月度)

職種	アルバイト・パート・派遣			正社員・契約社員		
	平均時給	先月(先月比)	前年同月(前年同月比)	平均月給	先月(先月比)	前年同月(前年同月比)
オフィスワーク系	1,025円	1,037円 (-12円)	946円 (+79円)	202,170円	210,019円 (-7,849円)	183,672円 (+18,498円)
クリエイティブ系	880円	812円 (+68円)	1,002円 (-122円)	210,000円	166,667円 (+43,333円)	170,000円 (+40,000円)
ソフトウェア・ネットワーク系	1,200円	700円 (+500円)	740円 (+460円)	180,000円	180,000円 (0円)	201,429円 (-21,429円)
営業系	1,085円	1,148円 (-63円)	797円 (+288円)	197,316円	192,209円 (+5,107円)	209,305円 (-11,989円)
販売(物販系)	816円	803円 (+13円)	804円 (+12円)	186,017円	190,736円 (-4,719円)	166,350円 (+19,667円)
各種サービス(フード系を除く)	1,194円	1,349円 (-155円)	1,279円 (-85円)	189,651円	186,355円 (+3,296円)	197,917円 (-8,266円)
フードサービス系	785円	793円 (-8円)	806円 (-21円)	190,132円	189,415円 (+717円)	180,319円 (+9,813円)
製造・オペレーション系	1,016円	1,015円 (+1円)	987円 (+29円)	190,140円	182,205円 (+7,935円)	184,667円 (+5,473円)
建築・土木系	1,100円	-----	-----	180,000円	224,000円 (-44,000円)	206,000円 (-26,000円)
各種ドライバー	904円	856円 (+48円)	952円 (-48円)	219,750円	218,026円 (+1,724円)	223,953円 (-4,203円)
庫内・仕分け系	853円	841円 (+12円)	822円 (+31円)	230,000円	-----	180,000円 (+50,000円)
医療系	1,104円	1,116円 (-12円)	1,217円 (-113円)	228,021円	221,878円 (+6,143円)	194,326円 (+33,695円)
福祉系	1,014円	986円 (+28円)	1,016円 (-2円)	179,248円	183,776円 (-4,528円)	164,664円 (+14,584円)
専門職系(講師・美容師等)	1,223円	1,126円 (+97円)	1,027円 (+196円)	211,250円	197,231円 (+14,019円)	193,469円 (+17,781円)
農林・畜産・漁業	800円	-----	-----	-----	-----	-----
警備	810円	738円 (+72円)	-----	-----	-----	-----
その他	1,333円	1,325円 (+8円)	1,572円 (-239円)	240,000円	240,000円 (0円)	240,000円 (0円)
総平均	976円	1,003円 (-27円)	1,001円 (-25円)	195,800円	194,955円 (+845円)	194,341円 (+1,459円)

## 2-2.雇用形態別平均給与グラフ



## 2-3.業種別平均月給(正社員)(2011年9月度)

業種	平均月給	先月(先月比)	前年同月(前年同月比)
金融・保険・証券	150,000円	170,000円 (-20,000円)	-----
コンサルティング・シンクタンク	250,000円	250,000円 (0円)	250,000円 (0円)
ソフトウェア・システム開発	172,500円	-----	217,500円 (-45,000円)
通信・インターネット	179,429円	170,000円 (+9,429円)	164,000円 (+15,429円)
各種製造業	147,250円	150,000円 (-2,750円)	184,760円 (-37,510円)
商社・卸・流通	179,110円	193,422円 (-14,312円)	190,091円 (-10,981円)
小売(物販系)	182,961円	182,244円 (+717円)	173,638円 (+9,323円)
医療・福祉	196,846円	184,122円 (+12,724円)	171,667円 (+25,179円)
運輸・物流・交通	227,389円	215,618円 (+11,771円)	217,599円 (+9,790円)
住宅・不動産・建築・土木	186,806円	195,909円 (-9,103円)	219,217円 (-32,411円)
放送・出版・広告・マスコミ・印刷	200,000円	197,778円 (+2,222円)	212,069円 (-12,069円)
フードサービス・レジャー各種サービス	192,266円	189,050円 (+3,216円)	191,194円 (+1,072円)
教育	210,000円	200,000円 (+10,000円)	170,000円 (+40,000円)
人材紹介・派遣・業務請負	201,708円	204,847円 (-3,139円)	205,781円 (-4,073円)
農林・畜産・漁業	-----	-----	-----
警備	200,000円	-----	-----
その他	249,667円	258,375円 (-8,708円)	221,429円 (+28,238円)
総平均	195,800円	195,446円 (+354円)	194,341円 (+1,459円)

### 調査概要

【測定期間】2011年8月21日～2011年9月20日

【調査対象媒体】

1.「総合求人フリーペーパー 週刊アルパ」「新聞折込求人紙 オリコミアルパ」、及び他社の各メディアに掲載された求人情報の調査データ及び、全国求人情報協会発表の「求人広告掲載件数集計」データを独自集計  
2.求人サイト「インターネット求人サイト e-ARPA」「インターネット求人サイト e-ATTA」に掲載された求人情報及び、全国求人情報協会発表の「求人広告掲載件数」

【調査対象エリア】岡山県

【調査データについて】

各表においては調査不能ないし該当案件が無い場合は横線(-----)を表示しています。

【株式会社KG情報について】

調査・情報サービス、有料職業紹介事業 <<インターネット>>求人・住宅・結婚・クーポン等のサイト運営、共同購入チケットサイト「UNIQUE TICKET(ユニテケ)」、入居お祝い金がある賃貸サイト「賃貸スタイル」  
<<情報誌>>総合求人フリーペーパー「アルパ」、正社員専門求人フリーペーパー「アツタ」、新聞折込求人紙「オリコミアルパ」、住宅情報誌「ステップハウス」、プライダ情報誌「ウェディングスタイル」、釣り情報誌「レジャーフィッシング」、クーポンインフリーペーパー「イーノ」、他各種情報誌、ムック誌、書籍

【本件に関するお問合せ先】

**KG情報**

〒700-0976 岡山県岡山市北区辰巳20-113  
株式会社KG情報 広報担当・林 広美  
tel.086-241-6101 fax.086-241-6061  
http://www.kg-net.co.jp

# 数値から見る広島県の求人動向

職種別平均時給は892円、月給19万2533円。時給・月給ともに前月を上回った。前年同月比は時給は7円減、月給は6932円増となった。求人広告掲載件数は前月比519件増、前年同月比207件増となった。

株式会社KG情報（管理本部：岡山市北区辰巳、代表取締役社長 益田武美）が発行・運営する求人情報サービス（フリーペーパーアルパ、オリコミアルパ、e-ARPA、e-ATTA）で取り扱った求人広告掲載件数推移及び正社員（契約社員含む）・アルバイト給与について集計しましたのでお知らせ致します。

## 【広島県の求人広告件数、及び平均給与について(2011年9月度)】

### 【求人広告件数について】

8月の有効求人倍率（季節調整値）は0.81倍。前月と比べ0.01ポイント上回り、正社員の有効求人倍率は0.55倍と前月と比べ0.04ポイント上回りました。求人広告掲載件数集計結果を見ると、県全体で7132件（WEBを除く）。前月比+7.8%、前年同月比+3.0%となっております。

### 【平均給与について】

職種別平均月給（正・契約社員）は、19万2533円（前月19万2027円）、時給は892円（前月890円）となり、月給では506円増加し、時給は2円増加しました。職種別時給では福祉系等で減少、営業系、警備、各種ドライバー等で増加となっています。業種別では、運輸・物流・交通（2万1980円増）、各種製造業（1万4000円増）等で増加。商社・卸・流通（1万9081円減）、住宅・不動産・建築・土木（1万3202円減）等で減少しました。

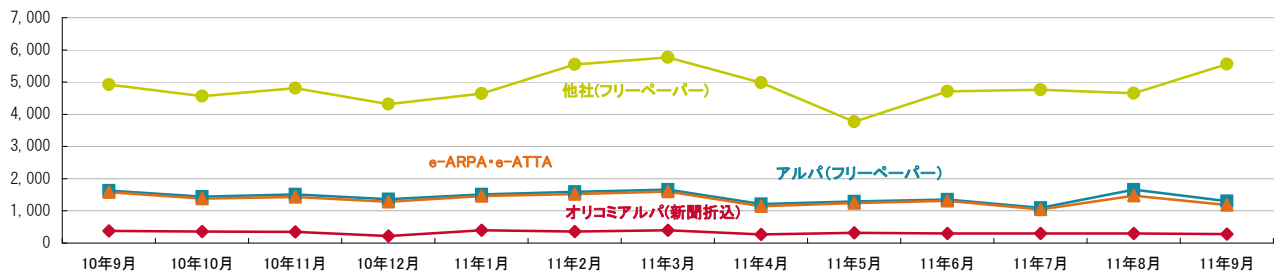
### 1-1.求人広告掲載件数(2011年9月度)

(件)

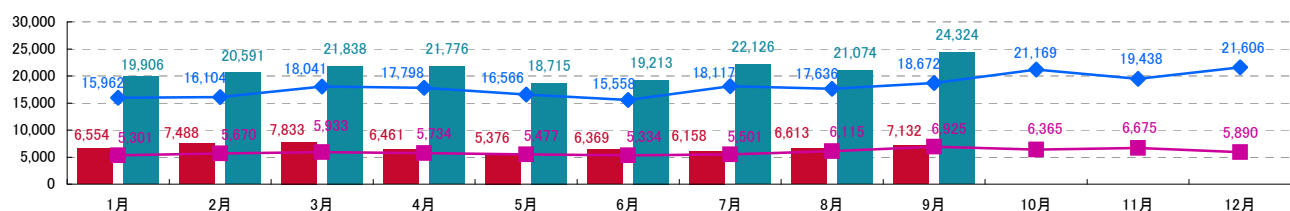
媒体	掲載件数	先月(先月比)	前年同月(前年同月比)
アルパ(フリーペーパー) ※注1	1,303	1,658 (-355)	1,630 (-327)
オリコミアルパ(新聞折込) ※注1	274	300 (-26)	375 (-101)
e-ARPA・e-ATTA(WEB) ※注1	1,184	1,474 (-290)	1,578 (-394)
他社(フリーペーパー) ※注1	5,555	4,655 (+900)	4,920 (+635)
広島県合計(WEBは除く) ※注1	7,132	6,613 (+519)	6,925 (+207)
中四国合計(WEBは除く) ※注2	24,324	21,074 (+3,250)	18,672 (+5,652)

※横線は調査不能ない該当事件が無い場合です。 ※注1.数値は弊社集計の2011年9月分データから4週分の掲載件数となります。 ※注2.全国求人情報協会発表 9月度掲載件数

### 1-2.各媒体求人広告掲載件数グラフ



### 1-3.広島県及び中四国での求人広告掲載件数推移グラフ



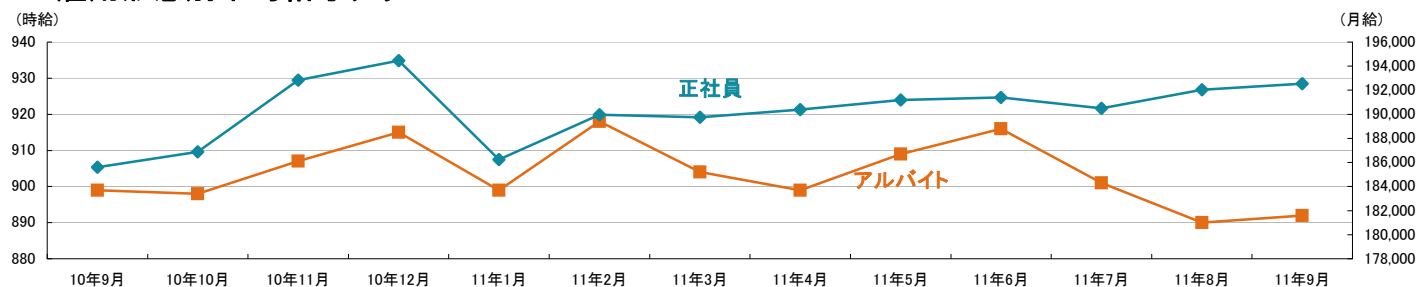
※広島県合計・中四国合計ともに、WEBの掲載数は除く  
※広島県合計は弊社集計データから各月4週分の掲載件数 ※中四国合計は全国求人情報協会発表データによる

■ 2011年広島県 ■ 2011年中四国  
◆ 2010年広島県 ◆ 2010年中四国

## 2-1.雇用形態・職種別平均給与表(2011年9月度)

職種	アルバイト・パート・派遣			正社員・契約社員		
	平均時給	先月(先月比)	前年同月(前年同月比)	平均月給	先月(先月比)	前年同月(前年同月比)
オフィスワーク系	895円	887円(+8円)	967円(-72円)	156,027円	157,632円(-1,605円)	152,429円(+3,598円)
クリエイティブ系	784円	760円(+24円)	760円(+24円)	185,238円	185,833円(-595円)	160,000円(+25,238円)
ソフトウェア・ネットワーク系	800円	800円(0円)	-----	200,667円	170,769円(+29,898円)	158,000円(+42,667円)
営業系	888円	804円(+84円)	1,002円(-114円)	214,038円	214,884円(-846円)	207,396円(+6,642円)
販売(物販系)	791円	812円(-21円)	797円(-6円)	178,325円	174,400円(+3,925円)	168,958円(+9,367円)
各種サービス(フード系を除く)	897円	900円(-3円)	932円(-35円)	203,326円	208,412円(-5,086円)	205,371円(-2,045円)
フードサービス系	824円	806円(+18円)	813円(+11円)	175,895円	182,359円(-6,464円)	185,259円(-9,364円)
製造・オペレーション系	985円	985円(0円)	987円(-2円)	188,500円	185,500円(+3,000円)	171,600円(+16,900円)
建築・土木系	1,000円	-----	1,100円(-100円)	190,000円	192,857円(-2,857円)	199,444円(-9,444円)
各種ドライバー	922円	861円(+61円)	832円(+90円)	235,377円	205,763円(+29,614円)	220,556円(+14,821円)
庫内・仕分け系	916円	872円(+44円)	900円(+16円)	160,000円	160,000円(0円)	170,000円(-10,000円)
医療系	1,303円	1,328円(-25円)	-----	196,175円	178,389円(+17,786円)	200,200円(-4,025円)
福祉系	976円	1,020円(-44円)	1,035円(-59円)	181,859円	176,118円(+5,741円)	170,667円(+11,192円)
専門職系(講師・美容師等)	916円	949円(-33円)	959円(-43円)	177,539円	176,371円(+1,168円)	168,070円(+9,469円)
農林・畜産・漁業	-----	-----	800円	-----	-----	180,000円
警備	1,035円	961円(+74円)	825円(+210円)	171,091円	174,857円(-3,766円)	178,600円(-7,509円)
その他	-----	-----	-----	240,000円	240,000円(0円)	250,000円(-10,000円)
総平均	892円	890円(+2円)	899円(-7円)	192,533円	192,027円(+506円)	185,601円(+6,932円)

## 2-2.雇用形態別平均給与とグラフ



## 2-3.業種別平均月給(正社員)(2011年9月度)

業種	平均月給	先月(先月比)	前年同月(前年同月比)
金融・保険・証券	-----	160,000円	-----
コンサルティング・シンクタンク	-----	-----	175,000円
ソフトウェア・システム開発	-----	180,000円	-----
通信・インターネット	204,103円	201,667円(+2,436円)	175,270円(+28,833円)
各種製造業	164,000円	150,000円(+14,000円)	196,000円(-32,000円)
商社・卸・流通	177,562円	196,643円(-19,081円)	187,794円(-10,232円)
小売(物販系)	181,661円	184,500円(-2,839円)	180,893円(+768円)
医療・福祉	185,766円	176,459円(+9,307円)	173,917円(+11,849円)
運輸・物流・交通	226,340円	204,360円(+21,980円)	222,400円(+3,940円)
住宅・不動産・建築・土木	194,941円	208,143円(-13,202円)	202,923円(-7,982円)
放送・出版・広告・マスコミ・印刷	202,353円	201,460円(+893円)	198,140円(+4,213円)
フードサービス・レジャー各種サービス	185,598円	188,283円(-2,685円)	179,547円(+6,051円)
教育	159,500円	192,000円(-32,500円)	-----
人材紹介・派遣・業務請負	195,296円	190,444円(+4,852円)	180,056円(+15,240円)
農林・畜産・漁業	-----	-----	180,000円
警備	171,091円	174,857円(-3,766円)	178,600円(-7,509円)
その他	216,000円	226,667円(-10,667円)	250,000円(-34,000円)
総平均	192,533円	192,027円(+506円)	185,601円(+6,932円)

### 調査概要

【測定期間】2011年8月21日～2011年9月20日

【調査対象媒体】

1.「総合求人フリーペーパー 週刊アルパ」「新聞折込求人紙 オリコアルパ」、及び他社の各メディアに掲載された求人情報の調査データ及び、全国求人情報協会発表の「求人広告掲載件数集計」データを独自集計  
2.求人サイト「インターネット求人サイト e-ARPA」「インターネット求人サイト e-ATTA」に掲載された求人情報及び、全国求人情報協会発表の「求人広告掲載件数」

【調査対象エリア】広島県

【調査データについて】

各表においては調査不能ないし該当案件が無い場合は横線(-----)を表示しています。

【株式会社KG情報について】

調査・情報サービス、有料職業紹介事業 《インターネット》求人・住宅・結婚・クーポン等のサイト運営、共同購入チケットサイト「UNIQUE TICKET(ユニチケ)」、入居祝い金がある賃貸サイト「賃貸スタイル」  
《情報誌》総合求人フリーペーパー「アルパ」、正社員専門求人フリーペーパー「アッタ」、新聞折込求人紙「オリコアルパ」、住宅情報誌「ステップハウス」、ブライダル情報誌「ウェディングスタイル」、釣り情報誌「レジャーフィッシング」、クーポンインフリーペーパー「イーノ」、他各種情報誌、ムック誌、書籍

【本件に関するお問合せ先】

**KG情報**

〒700-0976 岡山県岡山市北区辰巳20-113  
株式会社KG情報 広報担当・林 広美  
tel.086-241-6101 fax.086-241-6061  
http://www.kg-net.co.jp

# 数値から見る香川県の求人動向

**職種別平均時給は923円、月給19万9666円。時給は前月を下回り、月給は上回った。前年同月比は時給は10円増、月給は5875円増となった。求人広告掲載件数は前月比376件増、前年同月比299件増となった。**

株式会社KG情報（管理本部：岡山市北区辰巳、代表取締役社長 益田武美）が発行・運営する求人情報サービス（フリーペーパーアルパ、オリコミアルパ、e-ARPA、e-ATTA）で取り扱った求人広告掲載件数推移及び正社員（契約社員含む）・アルバイト給与について集計しましたのでお知らせ致します。

## 【香川県の求人広告件数、及び平均給与について(2011年9月度)】

### 【求人広告件数について】

8月の有効求人倍率(季節調整値)は1.03倍。前月と比べ0.02ポイント上回り、正社員の有効求人倍率は0.63倍と前月と比べ0.03ポイント上回りました。求人広告掲載件数集計結果を見ると、県全体で1814件(WEBを除く)。前月比+26.1%、前年同月比+19.7%となっております。

### 【平均給与について】

職種別平均月給(正・契約社員)は、19万9666円(前月19万9391円)、時給は923円(前月929円)となり、月給では275円増加し、時給は6円減少しました。職種別時給では医療系、各種ドライバー、営業系、専門職系(講師・美容師等)等で減少、クリエイティブ系、福祉系等で増加となっています。業種別では、商社・卸・流通(1万9117円増)、通信・インターネット(1万2338円増)等で増加。各種製造業(9180円減)、医療・福祉(7486円減)等で減少しました。

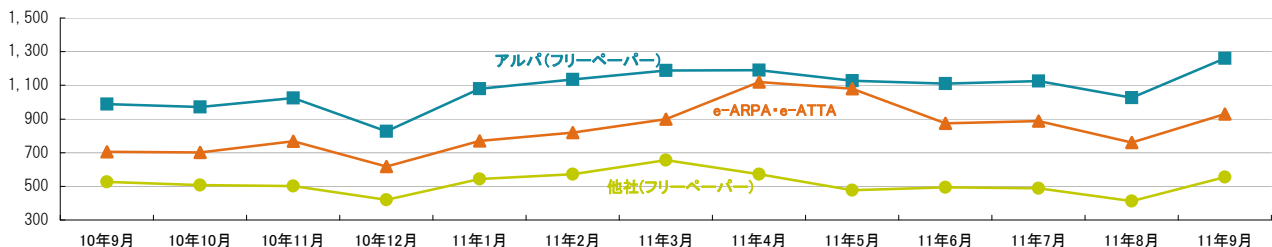
### 1-1.求人広告掲載件数(2011年9月度)

(件)

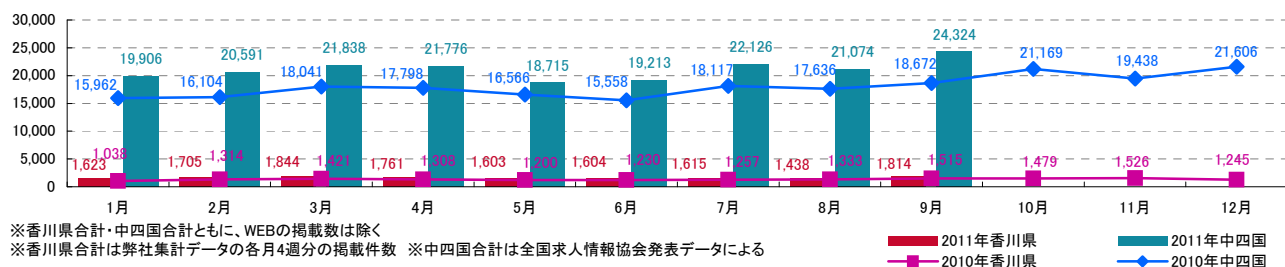
媒体	掲載件数	先月(先月比)	前年同月(前年同月比)
アルパ(フリーペーパー) ※注1	1,260	1,026 (+234)	989 (+271)
e-ARPA・e-ATTA(WEB) ※注1	930	761 (+169)	706 (+224)
他社(フリーペーパー) ※注1	554	412 (+142)	526 (+28)
香川県合計(WEBは除く) ※注1	1,814	1,438 (+376)	1,515 (+299)
中四国合計(WEBは除く) ※注2	24,324	21,074 (+3,250)	18,672 (+5,652)

※横線は調査不能ない該当事件が無い場合です。 ※注1.数値は弊社集計の2011年9月分データから4週分の掲載件数となります。 ※注2.全国求人情報協会発表 9月度掲載件数

### 1-2.各媒体求人広告掲載件数グラフ



### 1-3.香川県及び中四国での求人広告掲載件数推移グラフ



※香川県合計・中四国合計ともに、WEBの掲載数は除く

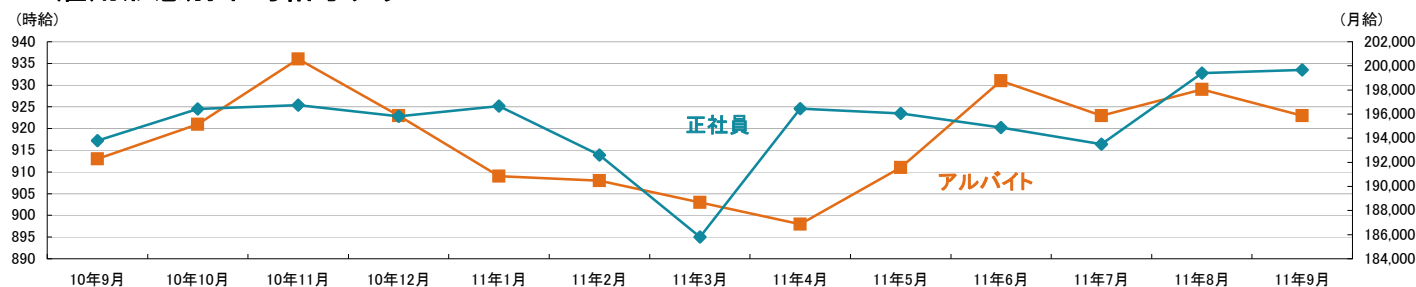
※香川県合計は弊社集計データの各月4週分の掲載件数 ※中四国合計は全国求人情報協会発表データによる



## 2-1.雇用形態・職種別平均給与表(2011年9月度)

職種	アルバイト・パート・派遣			正社員・契約社員		
	平均時給	先月(先月比)	前年同月(前年同月比)	平均月給	先月(先月比)	前年同月(前年同月比)
オフィスワーク系	907円	911円 (-4円)	945円 (-38円)	168,909円	176,875円 (-7,966円)	183,571円 (-14,662円)
クリエイティブ系	880円	700円 (+180円)	774円 (+106円)	182,111円	209,857円 (-27,746円)	210,000円 (-27,889円)
ソフトウェア・ネットワーク系	——	1,800円	——	150,000円	158,571円 (-8,571円)	175,714円 (-25,714円)
営業系	1,175円	1,232円 (-57円)	935円 (+240円)	201,227円	199,005円 (+2,222円)	210,697円 (-9,470円)
販売(物販系)	823円	824円 (-1円)	826円 (-3円)	178,330円	174,854円 (+3,476円)	183,200円 (-4,870円)
各種サービス(フード系を除く)	977円	958円 (+19円)	986円 (-9円)	188,098円	181,650円 (+6,448円)	181,500円 (+6,598円)
フードサービス系	859円	854円 (+5円)	822円 (+37円)	180,000円	180,760円 (-760円)	191,429円 (-11,429円)
製造・オペレーション系	1,026円	1,013円 (+13円)	960円 (+66円)	183,655円	188,290円 (-4,635円)	178,122円 (+5,533円)
建築・土木系	——	1,700円	——	210,000円	216,250円 (-6,250円)	185,000円 (+25,000円)
各種ドライバー	836円	901円 (-65円)	858円 (-22円)	243,603円	233,018円 (+10,585円)	189,875円 (+53,728円)
庫内・仕分け系	895円	941円 (-46円)	841円 (+54円)	250,000円	250,000円 (0円)	——
医療系	1,075円	1,265円 (-190円)	1,095円 (-20円)	225,542円	224,964円 (+578円)	206,985円 (+18,557円)
福祉系	1,052円	976円 (+76円)	1,048円 (+4円)	181,412円	184,125円 (-2,713円)	174,667円 (+6,745円)
専門職系(講師・美容師等)	1,061円	1,118円 (-57円)	983円 (+78円)	210,175円	216,646円 (-6,471円)	189,226円 (+20,949円)
農林・畜産・漁業	——	——	——	——	——	——
警備	——	——	813円	——	——	——
その他	800円	——	901円 (-101円)	——	——	——
総平均	923円	929円 (-6円)	913円 (+10円)	199,666円	199,391円 (+275円)	193,791円 (+5,875円)

## 2-2.雇用形態別平均給与グラフ



## 2-3.業種別平均月給(正社員)(2011年9月度)

業種	平均月給	先月(先月比)	前年同月(前年同月比)
金融・保険・証券	173,333円	——	160,000円 (+13,333円)
コンサルティング・シンクタンク	——	——	——
ソフトウェア・システム開発	——	——	——
通信・インターネット	177,100円	164,762円 (+12,338円)	180,000円 (-2,900円)
各種製造業	185,000円	194,180円 (-9,180円)	——
商社・卸・流通	208,325円	189,208円 (+19,117円)	160,000円 (+48,325円)
小売(物販系)	187,805円	184,437円 (+3,368円)	196,514円 (-8,709円)
医療・福祉	205,386円	212,872円 (-7,486円)	200,925円 (+4,461円)
運輸・物流・交通	227,586円	227,291円 (+295円)	193,529円 (+34,057円)
住宅・不動産・建築・土木	202,727円	204,083円 (-1,356円)	218,294円 (-15,567円)
放送・出版・広告・マスコミ・印刷	206,253円	198,065円 (+8,188円)	208,857円 (-2,604円)
フードサービス・レジャー各種サービス	193,360円	199,668円 (-6,308円)	187,126円 (+6,234円)
教育	200,000円	199,400円 (+600円)	198,571円 (+1,429円)
人材紹介・派遣・業務請負	194,556円	188,177円 (+6,379円)	182,792円 (+11,764円)
農林・畜産・漁業	——	——	——
警備	175,000円	——	——
その他	198,333円	——	180,000円 (+18,333円)
総平均	199,666円	199,391円 (+275円)	193,791円 (+5,875円)

### 調査概要

【測定期間】2011年8月21日～2011年9月20日

【調査対象媒体】

1.「総合求人フリーペーパー 週刊アルパ」及び他社の各メディアに掲載された求人情報の調査データ及び、全国求人情報協会発表の「求人広告掲載件数集計」データを基に独自集計

2.求人サイト「インターネット求人サイト e-ARPA」「インターネット求人サイト e-ATTA」に掲載された求人情報及び、全国求人情報協会発表の「求人広告掲載件数」

【調査対象エリア】香川県

【調査データについて】

各表においては調査不能ない該当案件が無い場合は横線(——)を表示しています。

【株式会社KG情報について】

調査・情報サービス、有料職業紹介事業 <<インターネット>>求人・住宅・結婚・クーポン等のサイト運営、共同購入チケットサイト「UNIQUE TICKET(ユニケテ)」、入居お祝い金がある賃貸サイト「賃貸スタイル」<<情報誌>>総合求人フリーペーパー「アルパ」、正社員専門求人フリーペーパー「アツタ」、新聞折込求人紙「オリコミアルパ」、住宅情報誌「ステップハウス」、プライダ情報誌「ウェディングスタイル」、釣り情報誌「レジャーフィッシング」、クーポンインフリーペーパー「イーノ」、他各種情報誌、ムック誌、書籍

【本件に関するお問合せ先】

**KG情報**

〒700-0976 岡山県岡山市北区辰巳20-113  
株式会社KG情報 広報担当・林 広美  
tel.086-241-6101 fax.086-241-6061  
http://www.kg-net.co.jp

# 数値から見る愛媛県の求人動向

職種別平均時給は765円、月給18万1446円。時給・月給ともに前月を下回った。前年同月比は時給は12円増、月給は5345円増となった。求人広告掲載件数は前月比659件増、前年同月比857件増となった。

株式会社KG情報（管理本部：岡山市北区辰巳、代表取締役社長 益田武美）が発行・運営する求人情報サービス（フリーペーパーアルパ、オリコミアルパ、e-ARPA、e-ATTA）で取り扱った求人広告掲載件数推移及び正社員（契約社員含む）・アルバイト給与について集計しましたのでお知らせ致します。

## 【愛媛県の求人広告件数、及び平均給与について（2011年9月度）】

### 【求人広告件数について】

8月の有効求人倍率（季節調整値）は0.77倍。前月と同水準、正社員の有効求人倍率は0.43倍と前月と同水準となりました。求人広告掲載件数集計結果を見ると、県全体で4656件（WEBを除く）。前月比+16.5%、前年同月比+22.6%となっております。

### 【平均給与について】

職種別平均月給（正・契約社員）は、18万1446円（前月18万1947円）、時給は765円（前月772円）となり、月給では501円減少し、時給は7円減少しました。職種別時給では専門職系（講師・美容師等）、オフィスワーク系等で減少、庫内・仕分け系、営業系等で増加となっています。業種別では、医療・福祉（1万3929円増）等で増加。通信・インターネット（4849円減）等で減少しました。

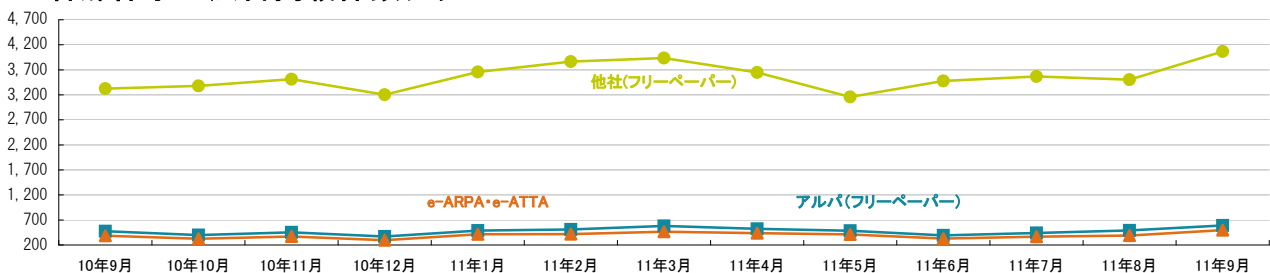
### 1-1. 求人広告掲載件数（2011年9月度）

(件)

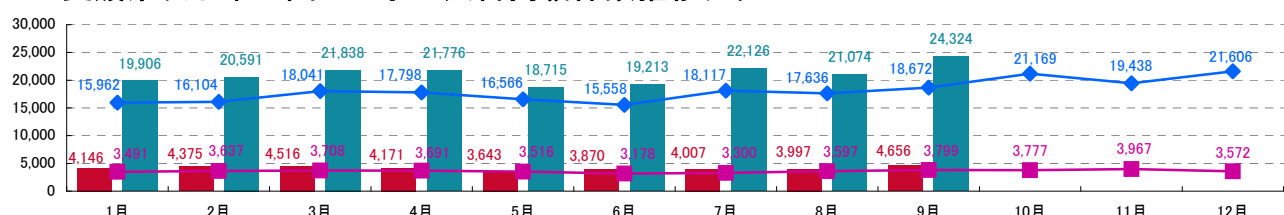
媒体	掲載件数	先月(先月比)	前年同月(前年同月比)
アルパ(フリーペーパー) ※注1	590	492 (+98)	474 (+116)
e-ARPA・e-ATTA(WEB) ※注1	496	390 (+106)	386 (+110)
他社(フリーペーパー) ※注1	4,066	3,505 (+561)	3,325 (+741)
愛媛県合計(WEBは除く) ※注1	4,656	3,997 (+659)	3,799 (+857)
中四国合計(WEBは除く) ※注2	24,324	21,074 (+3,250)	18,672 (+5,652)

※横線は調査不能ないし該当案件が無い場合です。 ※注1. 数値は弊社集計の2011年9月分データから4週分の掲載件数となります。 ※注2. 全国求人情報協会発表 9月度掲載件数

### 1-2. 各媒体求人広告掲載件数グラフ



### 1-3. 愛媛県及び中四国での求人広告掲載件数推移グラフ



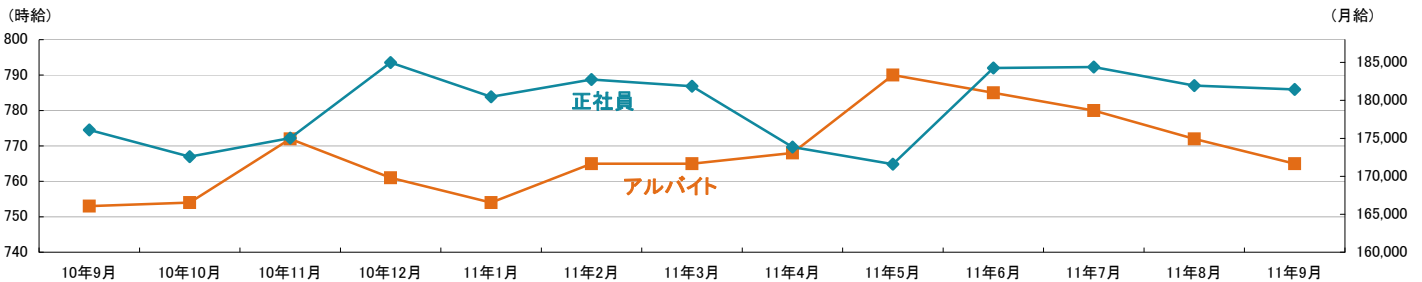
※愛媛県合計・中四国合計ともに、WEBの掲載数は除く  
※愛媛県合計は弊社集計データから各月4週分の掲載件数 ※中四国合計は全国求人情報協会発表データによる

■ 2011年愛媛県 ■ 2011年中四国  
■ 2010年愛媛県 ■ 2010年中四国

## 2-1.雇用形態・職種別平均給与表(2011年9月度)

職種	アルバイト・パート・派遣			正社員・契約社員		
	平均時給	先月(先月比)	前年同月(前年同月比)	平均月給	先月(先月比)	前年同月(前年同月比)
オフィスワーク系	850円	929円 (-79円)	839円 (+11円)	140,000円	158,000円 (-18,000円)	151,240円 (-11,240円)
クリエイティブ系	727円	700円 (+27円)	700円 (+27円)	167,800円	167,800円 (0円)	-----
ソフトウェア・ネットワーク系	850円	850円 (0円)	-----	-----	-----	-----
営業系	800円	720円 (+80円)	-----	205,243円	215,219円 (-9,976円)	197,692円 (+7,551円)
販売(物販系)	722円	709円 (+13円)	707円 (+15円)	161,657円	181,750円 (-20,093円)	147,571円 (+14,086円)
各種サービス(フード系を除く)	794円	798円 (-4円)	762円 (+32円)	153,438円	167,000円 (-13,562円)	179,412円 (-25,974円)
フードサービス系	755円	751円 (+4円)	755円 (0円)	168,462円	164,545円 (+3,917円)	173,000円 (-4,538円)
製造・オペレーション系	940円	957円 (-17円)	993円 (-53円)	160,000円	-----	196,667円 (-36,667円)
建築・土木系	-----	-----	750円	200,000円	182,000円 (+18,000円)	202,857円 (-2,857円)
各種ドライバー	738円	736円 (+2円)	800円 (-62円)	142,800円	-----	264,000円 (-121,200円)
庫内・仕分け系	950円	867円 (+83円)	780円 (+170円)	-----	-----	-----
医療系	733円	750円 (-17円)	938円 (-205円)	-----	150,000円	-----
福祉系	783円	770円 (+13円)	-----	157,500円	-----	-----
専門職系(講師・美容師等)	953円	1,310円 (-357円)	704円 (+249円)	187,250円	180,952円 (+6,298円)	155,950円 (+31,300円)
農林・畜産・漁業	-----	-----	-----	-----	-----	-----
警備	-----	-----	-----	-----	150,000円	150,000円
その他	-----	-----	975円	180,000円	-----	162,857円 (+17,143円)
総平均	765円	772円 (-7円)	753円 (+12円)	181,446円	181,947円 (-501円)	176,101円 (+5,345円)

## 2-2.雇用形態別平均給与グラフ



## 2-3.業種別平均月給(正社員)(2011年9月度)

業種	平均月給	先月(先月比)	前年同月(前年同月比)
金融・保険・証券	-----	-----	-----
コンサルティング・シンクタンク	-----	-----	-----
ソフトウェア・システム開発	-----	-----	-----
通信・インターネット	171,818円	176,667円 (-4,849円)	135,000円 (+36,818円)
各種製造業	-----	-----	150,000円
商社・卸・流通	201,291円	199,633円 (+1,658円)	222,067円 (-20,776円)
小売(物販系)	150,971円	191,240円 (-40,269円)	164,333円 (-13,362円)
医療・福祉	163,929円	150,000円 (+13,929円)	180,000円 (-16,071円)
運輸・物流・交通	155,000円	155,000円 (0円)	234,286円 (-79,286円)
住宅・不動産・建築・土木	213,500円	215,375円 (-1,875円)	171,667円 (+41,833円)
放送・出版・広告・マスコミ・印刷	190,476円	188,400円 (+2,076円)	193,600円 (-3,124円)
フードサービス・レジャー各種サービス	174,615円	175,833円 (-1,218円)	167,724円 (+6,891円)
教育	150,000円	150,000円 (0円)	-----
人材紹介・派遣・業務請負	-----	-----	220,000円
農林・畜産・漁業	-----	-----	-----
警備	-----	150,000円	150,000円
その他	-----	-----	172,500円
総平均	181,446円	181,947円 (-501円)	176,101円 (+5,345円)

### 調査概要

【測定期間】2011年8月21日～2011年9月20日

【調査対象媒体】

- 1.「総合求人フリーペーパー 週刊アルパ」及び他社の各メディアに掲載された求人情報の調査データ及び、全国求人情報協会発表の「求人広告掲載件数集計」データを独自集計
- 2.求人サイト「インターネット求人サイト e-ARPA」「インターネット求人サイト e-ATTA」に掲載された求人情報及び、全国求人情報協会発表の「求人広告掲載件数」

【調査対象エリア】愛媛県

【調査データについて】

各表においては調査不能ないし該当案件が無い場合は横線(-----)を表示しています。

【株式会社KG情報について】

調査・情報サービス、有料職業紹介事業 <<インターネット>>求人・住宅・結婚・クーポン等のサイト運営、共同購入チケットサイト「UNIQUE TICKET(ユニケテ)」、入居お祝い金がある賃貸サイト「賃貸スタイル」<<情報誌>>総合求人フリーペーパー「アルパ」、正社員専門求人フリーペーパー「アツタ」、新聞折込求人紙「オリコミアルパ」、住宅情報誌「ステップハウス」、ブライダル情報誌「ウェディングスタイル」、釣り情報誌「レジャーフィッシング」、クーポンインフリーペーパー「イーノ」、他各種情報誌、ムック誌、書籍

【本件に関するお問合せ先】

**KG情報**

〒700-0976 岡山県岡山市北区辰巳20-113  
株式会社KG情報 広報担当・林 広美  
tel.086-241-6101 fax.086-241-6061  
http://www.kg-net.co.jp



# 数値から見る徳島県の求人動向

**職種別平均時給は873円、月給18万3616円。時給は前月を下回り、月給は上回った。前年同月比は時給は7円増、月給は3186円増となった。求人広告掲載件数は前月比469件増、前年同月比328件増となった。**

株式会社KG情報（管理本部：岡山市北区辰巳、代表取締役社長 益田武美）が発行・運営する求人情報サービス（フリーペーパーアルパ、オリコミアルパ、e-ARPA、e-ATTA）で取り扱った求人広告掲載件数推移及び正社員（契約社員含む）・アルバイト給与について集計しましたのでお知らせ致します。

## 【徳島県の求人広告件数、及び平均給与について（2011年9月度）】

### 【求人広告件数について】

8月の有効求人倍率（季節調整値）は0.93倍。前月と比べ0.02ポイント上回り、正社員の有効求人倍率は0.54倍と前月と比べ0.01ポイント上回りました。求人広告掲載件数集計結果を見ると、県全体で2004件（WEBを除く）。前月比+30.6%、前年同月比+19.6%となっております。

### 【平均給与について】

職種別平均月給（正・契約社員）は、18万3616円（前月18万1075円）、時給は873円（前月897円）となり、月給では2541円増加し、時給は24円減少しました。職種別時給では専門職系（講師・美容師等）、農林・畜産・漁業等で減少、医療系、クリエイティブ系、営業系等で増加となっています。業種別では、住宅・不動産・建築・土木（2万8900円増）、人材紹介・派遣・業務請負（2万5652円増）等で増加。フードサービス・レジャー各種サービス（1万6492円減）、通信・インターネット（1万1169円減）、金融・保険・証券（1万円減）等で減少しました。

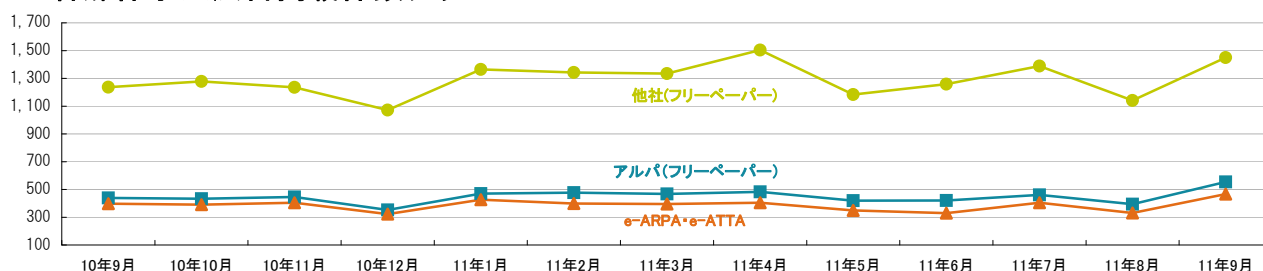
### 1-1. 求人広告掲載件数（2011年9月度）

(件)

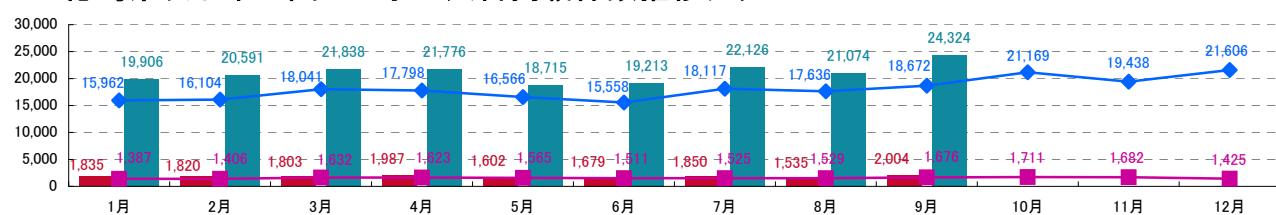
媒体	掲載件数	先月(先月比)	前年同月(前年同月比)
アルパ(フリーペーパー) ※注1	554	394 (+160)	439 (+115)
e-ARPA・e-ATTA(WEB) ※注1	466	331 (+135)	397 (+69)
他社(フリーペーパー) ※注1	1,450	1,141 (+309)	1,237 (+213)
徳島県合計(WEBは除く) ※注1	2,004	1,535 (+469)	1,676 (+328)
中四国合計(WEBは除く) ※注2	24,324	21,074 (+3,250)	18,672 (+5,652)

※横線は調査不能ないし該当案件が無い場合です。 ※注1.数値は弊社集計の2011年9月分データから4週分の掲載件数となります。 ※注2.全国求人情報協会発表 9月度掲載件数

### 1-2. 各媒体求人広告掲載件数グラフ



### 1-3. 徳島県及び中四国での求人広告掲載件数推移グラフ



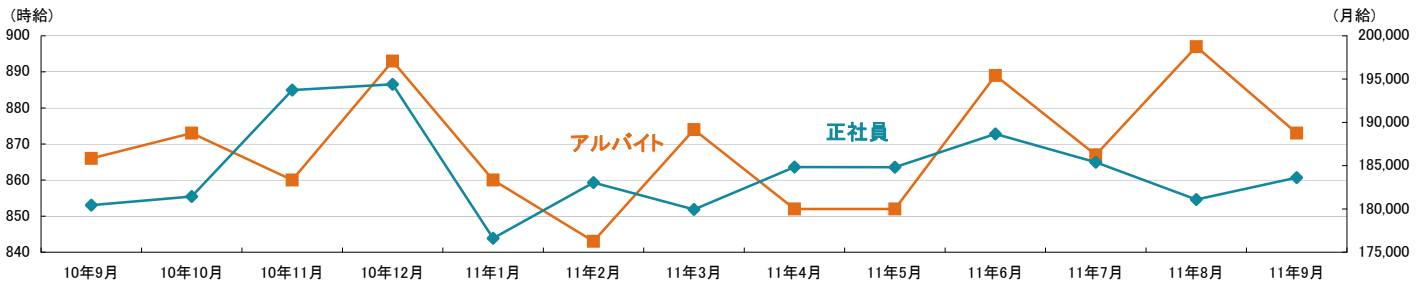
※徳島県合計・中四国合計ともに、WEBの掲載数は除く  
※徳島県合計は弊社集計データから各月4週分の掲載件数 ※中四国合計は全国求人情報協会発表データによる

■ 2011年徳島県  
■ 2011年中四国  
◆ 2010年徳島県  
◆ 2010年中四国

## 2-1.雇用形態・職種別平均給与表(2011年9月度)

職種	アルバイト・パート・派遣			正社員・契約社員		
	平均時給	先月(先月比)	前年同月(前年同月比)	平均月給	先月(先月比)	前年同月(前年同月比)
オフィスワーク系	927円	916円(+11円)	904円(+23円)	168,500円	163,667円(+4,833円)	120,000円(+48,500円)
クリエイティブ系	821円	730円(+91円)	700円(+121円)	179,083円	179,750円(-667円)	173,000円(+6,083円)
ソフトウェア・ネットワーク系	—	—	1,200円	150,000円	190,000円(-40,000円)	150,000円(0円)
営業系	1,018円	950円(+68円)	893円(+125円)	201,661円	198,000円(+3,661円)	210,880円(-9,219円)
販売(物販系)	846円	846円(0円)	783円(+63円)	170,232円	167,600円(+2,632円)	142,500円(+27,732円)
各種サービス(フード系を除く)	887円	929円(-42円)	940円(-53円)	170,176円	168,667円(+1,509円)	165,857円(+4,319円)
フードサービス系	806円	779円(+27円)	796円(+10円)	179,533円	185,000円(-5,467円)	153,846円(+25,687円)
製造・オペレーション系	989円	977円(+12円)	959円(+30円)	175,000円	195,750円(-20,750円)	—
建築・土木系	1,000円	—	1,200円(-200円)	231,250円	160,000円(+71,250円)	200,000円(+31,250円)
各種ドライバー	778円	799円(-21円)	810円(-32円)	189,040円	128,079円(+60,961円)	181,218円(+7,822円)
庫内・仕分け系	865円	842円(+23円)	809円(+56円)	—	—	—
医療系	1,100円	860円(+240円)	—	210,182円	150,080円(+60,102円)	171,111円(+39,071円)
福祉系	870円	886円(-16円)	—	—	—	—
専門職系(講師・美容師等)	939円	1,192円(-253円)	994円(-55円)	182,763円	199,412円(-16,649円)	174,884円(+7,879円)
農林・畜産・漁業	991円	1,100円(-109円)	795円(+196円)	—	—	—
警備	1,000円	1,000円(0円)	—	—	—	108,080円
その他	—	—	767円	—	—	—
総平均	873円	897円(-24円)	866円(+7円)	183,616円	181,075円(+2,541円)	180,430円(+3,186円)

## 2-2.雇用形態別平均給与グラフ



## 2-3.業種別平均月給(正社員)(2011年9月度)

業種	平均月給	先月(先月比)	前年同月(前年同月比)
金融・保険・証券	160,000円	170,000円(-10,000円)	135,000円(+25,000円)
コンサルティング・シンクタンク	—	—	—
ソフトウェア・システム開発	—	—	—
通信・インターネット	169,286円	180,455円(-11,169円)	189,000円(-19,714円)
各種製造業	200,000円	200,000円(0円)	—
商社・卸・流通	172,067円	172,156円(-89円)	160,000円(+12,067円)
小売(物販系)	170,044円	166,777円(+3,267円)	145,429円(+24,615円)
医療・福祉	230,000円	—	171,111円(+58,889円)
運輸・物流・交通	189,040円	128,079円(+60,961円)	181,218円(+7,822円)
住宅・不動産・建築・土木	217,500円	188,600円(+28,900円)	215,872円(+1,628円)
放送・出版・広告・マスコミ・印刷	197,273円	200,000円(-2,727円)	210,000円(-12,727円)
フードサービス・レジャー各種サービス	177,137円	193,629円(-16,492円)	171,019円(+6,118円)
教育	—	—	250,000円
人材紹介・派遣・業務請負	178,619円	152,967円(+25,652円)	178,100円(+519円)
農林・畜産・漁業	—	—	—
警備	—	—	108,080円
その他	—	—	—
総平均	183,616円	181,075円(+2,541円)	180,430円(+3,186円)

### 調査概要

【測定期間】2011年8月21日～2011年9月20日

【調査対象媒体】

- 1.「総合求人フリーペーパー 週刊アルパ」及び他社の各メディアに掲載された求人情報の調査データ及び、全国求人情報協会発表の「求人広告掲載件数集計」データを基に独自集計
- 2.求人サイト「インターネット求人サイト e-ARPA」「インターネット求人サイト e-ATTA」に掲載された求人情報及び、全国求人情報協会発表の「求人広告掲載件数」

【調査対象エリア】徳島県

【調査データについて】

各表においては調査不能ないし該当案件が無い場合は横線(——)を表示しています。

【株式会社KG情報について】

調査・情報サービス、有料職業紹介事業 <インターネット>求人・住宅・結婚・クーポン等のサイト運営、共同購入チケットサイト「UNIQUE TICKET(ユニケテ)」、入居祝い金がある賃貸サイト「賃貸スタイル」<情報誌>総合求人フリーペーパー「アルパ」、正社員専門求人フリーペーパー「アッタ」、新聞折込求人紙「オリコムアルパ」、住宅情報誌「ステップハウス」、ブライダル情報誌「ウェディングスタイル」、釣り情報誌「レジャーフィッシング」、クーポンインフリーペーパー「イーノ」、他各種情報誌、ムック誌、書籍

【本件に関するお問合せ先】

**KG情報**

〒700-0976 岡山県岡山市北区辰巳20-113  
株式会社KG情報 広報担当・林 広美  
tel.086-241-6101 fax.086-241-6061  
http://www.kg-net.co.jp

# 数値から見る高知県の求人動向

職種別平均時給は777円、月給18万2515円。時給・月給ともに前月を下回った。前年同月比は時給は30円減、月給は5022円減となった。求人広告掲載件数は前月比504件増、前年同月比239件増となった。

株式会社KG情報（管理本部：岡山市北区辰巳、代表取締役社長 益田武美）が発行・運営する求人情報サービス（フリーペーパーアルパ、オリコミアルパ、e-ARPA、e-ATTA）で取り扱った求人広告掲載件数推移及び正社員（契約社員含む）・アルバイト給与について集計しましたのでお知らせ致します。

## 【高知県の求人広告件数、及び平均給与について（2011年9月度）】

### 【求人広告件数について】

8月の有効求人倍率（季節調整値）は0.62倍。前月と比べ0.02ポイント上回り、正社員の有効求人倍率は0.29倍と前月と比べ0.02ポイント上回りました。求人広告掲載件数集計結果を見ると、県全体で2531件（WEBを除く）。前月比+24.9%、前年同月比+10.4%となっております。

### 【平均給与について】

職種別平均月給（正・契約社員）は、18万2515円（前月18万4869円）、時給は777円（前月813円）となり、月給では2354円減少し、時給は36円減少しました。職種別時給では専門職系（講師・美容師等）等で減少、営業系等で増加となっています。業種別では、商社・卸・流通（2万4858円増）等で増加。フードサービス・レジャー各種サービス（1万464円減）等で減少しました。

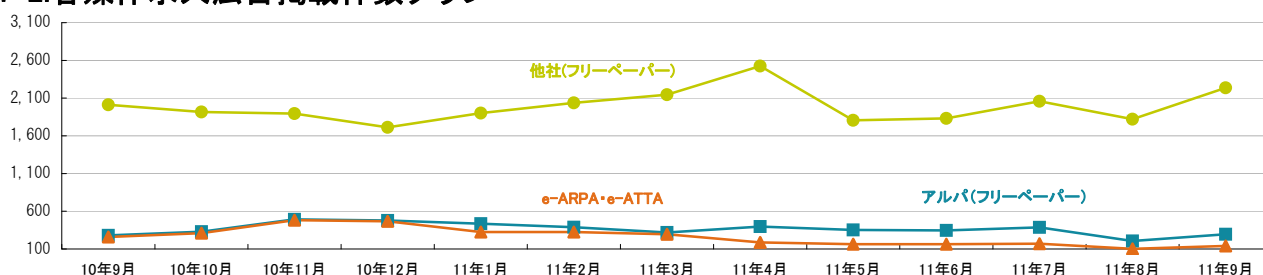
### 1-1.求人広告掲載件数（2011年9月度）

(件)

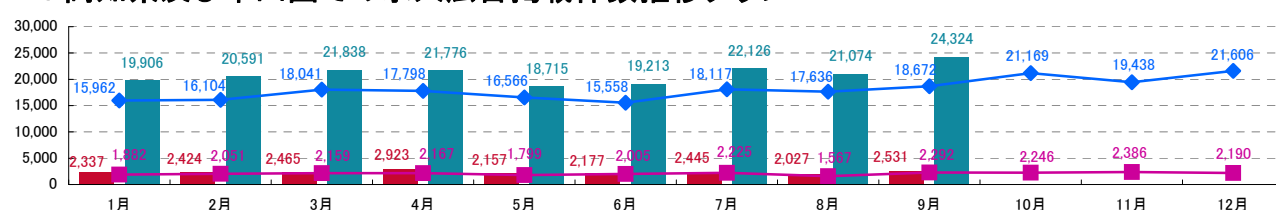
媒体	掲載件数	先月(先月比)	前年同月(前年同月比)
アルパ(フリーペーパー) ※注1	295	207 (+88)	280 (+15)
e-ARPA・e-ATTA(WEB) ※注1	141	103 (+38)	260 (-119)
他社(フリーペーパー) ※注1	2,236	1,820 (+416)	2,012 (+224)
高知県合計(WEBは除く) ※注1	2,531	2,027 (+504)	2,292 (+239)
中四国合計(WEBは除く) ※注2	24,324	21,074 (+3,250)	18,672 (+5,652)

※横線は調査不能ない該当事件が無い場合です。 ※注1.数値は弊社集計の2011年9月分データから4週分の掲載件数となります。 ※注2.全国求人情報協会発表 9月度掲載件数

### 1-2.各媒体求人広告掲載件数グラフ



### 1-3.高知県及び中四国での求人広告掲載件数推移グラフ



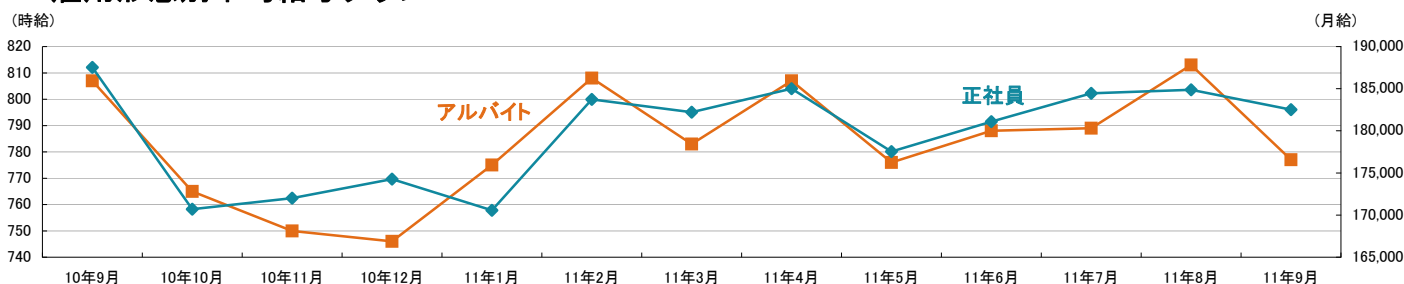
※高知県合計・中四国合計ともに、WEBの掲載数は除く  
※高知県合計は弊社集計データから各月4週分の掲載件数 ※中四国合計は全国求人情報協会発表データによる

■ 2011年高知県 ■ 2011年中四国  
■ 2010年高知県 ■ 2010年中四国

## 2-1.雇用形態・職種別平均給与表(2011年9月度)

職種	アルバイト・パート・派遣			正社員・契約社員		
	平均時給	先月(先月比)	前年同月(前年同月比)	平均月給	先月(先月比)	前年同月(前年同月比)
オフィスワーク系	1,025円	1,050円 (-25円)	1,014円 (+11円)	-----	135,000円	-----
クリエイティブ系	700円	700円 (0円)	700円 (0円)	160,000円	160,000円 (0円)	210,000円 (-50,000円)
ソフトウェア・ネットワーク系	-----	-----	-----	150,000円	150,000円 (0円)	150,000円 (0円)
営業系	908円	700円 (+208円)	700円 (+208円)	201,575円	197,898円 (+3,677円)	200,111円 (+1,464円)
販売(物販系)	712円	684円 (+28円)	770円 (-58円)	153,333円	152,883円 (+450円)	185,000円 (-31,667円)
各種サービス(フード系を除く)	859円	865円 (-6円)	836円 (+23円)	170,636円	185,000円 (-14,364円)	192,857円 (-22,221円)
フードサービス系	759円	760円 (-1円)	757円 (+2円)	166,889円	170,588円 (-3,699円)	172,970円 (-6,081円)
製造・オペレーション系	-----	1,200円	873円	178,500円	164,438円 (+14,062円)	155,000円 (+23,500円)
建築・土木系	-----	-----	-----	-----	-----	161,000円
各種ドライバー	-----	-----	-----	-----	-----	285,000円
庫内・仕分け系	-----	-----	-----	-----	-----	-----
医療系	-----	1,400円	800円	-----	290,000円	-----
福祉系	1,125円	-----	-----	-----	-----	-----
専門職系(講師・美容師等)	1,200円	1,500円 (-300円)	-----	262,500円	260,000円 (+2,500円)	176,667円 (+85,833円)
農林・畜産・漁業	-----	-----	-----	-----	-----	-----
警備	650円	650円 (0円)	-----	-----	-----	-----
その他	-----	-----	2,000円	-----	-----	-----
総平均	777円	813円 (-36円)	807円 (-30円)	182,515円	184,869円 (-2,354円)	187,537円 (-5,022円)

## 2-2.雇用形態別平均給与とグラフ



## 2-3.業種別平均月給(正社員)(2011年9月度)

業種	平均月給	先月(先月比)	前年同月(前年同月比)
金融・保険・証券	170,000円	-----	150,000円 (+20,000円)
コンサルティング・シンクタンク	-----	-----	-----
ソフトウェア・システム開発	-----	-----	-----
通信・インターネット	176,000円	170,000円 (+6,000円)	168,889円 (+7,111円)
各種製造業	-----	-----	-----
商社・卸・流通	178,625円	153,767円 (+24,858円)	-----
小売(物販系)	141,222円	139,467円 (+1,755円)	185,000円 (-43,778円)
医療・福祉	-----	245,000円	190,000円
運輸・物流・交通	-----	-----	285,000円
住宅・不動産・建築・土木	-----	-----	150,000円
放送・出版・広告・マスコミ・印刷	199,231円	200,476円 (-1,245円)	210,000円 (-10,769円)
フードサービス・レジャー各種サービス	181,136円	191,600円 (-10,464円)	175,700円 (+5,436円)
教育	-----	-----	-----
人材紹介・派遣・業務請負	176,086円	169,016円 (+7,070円)	207,000円 (-30,914円)
農林・畜産・漁業	-----	-----	-----
警備	-----	-----	-----
その他	-----	-----	-----
総平均	182,515円	184,869円 (-2,354円)	187,537円 (-5,022円)

### 調査概要

【測定期間】2011年8月21日～2011年9月20日

【調査対象媒体】

1.「総合求人フリーペーパー 週刊アルパ」及び他社の各メディアに掲載された求人情報の調査データ及び、全国求人情報協会発表の「求人広告掲載件数集計」データを基に独自集計

2.求人サイト「インターネット求人サイト e-ARPA」「インターネット求人サイト e-ATTA」に掲載された求人情報及び、全国求人情報協会発表の「求人広告掲載件数」

【調査対象エリア】高知県

【調査データについて】

各表においては調査不能ないし該当案件が無い場合は横線(-----)を表示しています。

【株式会社KG情報について】

調査・情報サービス、有料職業紹介事業 《インターネット》求人・住宅・結婚・クーポン等のサイト運営、共同購入チケットサイト「UNIQUE TICKET(ユニケテ)」、入居祝い金がある賃貸サイト「賃貸スタイル」  
《情報誌》総合求人フリーペーパー「アルパ」、正社員専門求人フリーペーパー「アッタ」、新聞折込求人紙「オリコミアルパ」、住宅情報誌「ステップハウス」、プライダル情報誌「ウェディングスタイル」、釣り情報誌「レジャーフィッシング」、クーポンインフリーペーパー「イーノ」、他各種情報誌、ムック誌、書籍

【本件に関するお問合せ先】

**KG情報**

〒700-0976 岡山県岡山市北区辰巳20-113  
株式会社KG情報 広報担当・林 広美  
tel.086-241-6101 fax.086-241-6061  
http://www.kg-net.co.jp

# 数値から見る中四国の求人動向

職種別平均時給は904円、月給19万2162円。時給・月給ともに前月を下回った。前年同月比は時給は7円減、月給は4023円増となった。求人広告掲載件数は前月比3250件増、前年同月比5652件増となった。

株式会社KG情報（管理本部：岡山市北区辰巳、代表取締役社長 益田武美）が発行・運営する求人情報サービス（フリーペーパーアルパ、オリコミアルパ、e-ARPA、e-ATTA）で取り扱った求人広告掲載件数推移及び正社員（契約社員含む）・アルバイト給与について集計しましたのでお知らせ致します。

## 【中四国の求人広告件数、及び平均給与について（2011年9月度）】

9月の求人メディア全体の広告掲載件数は53万9359件で前年同月比+22.0%、三カ月移動平均件数（8月）は、+22.2%となっています。各メディアの件数は、①有料求人情報誌6万1366件（+27.1%）、②フリーペーパー19万3994件（+26.6%）、③折込求人紙7万9263件（+16.7%）、④求人サイト20万4736件（+18.7%）となりました。中四国の広告掲載件数は2万4324件で前月比+15.4%、前年同月比+30.3%となっております。

※H23年4月～は比較対象社数52社（22年3月の3カ月移動平均は59社）、H22年4月～は59社、H21年4月～は62社

### 【平均給与について】

職種別平均月給（正・契約社員）は、19万2162円（前月19万2678円）、時給は904円（前月926円）となり、月給では516円減少し、時給は22円減少しました。職種別時給では農林・畜産・漁業、専門職系（講師・美容師等）、各種サービス（フード系を除く）等で減少、クリエイティブ系等で増加となっています。業種別では、警備（1万2275円増）、運輸・物流・交通（1万1991円増）等で増加。各種製造業（1万5905円減）、教育（9357円減）等で減少しました。

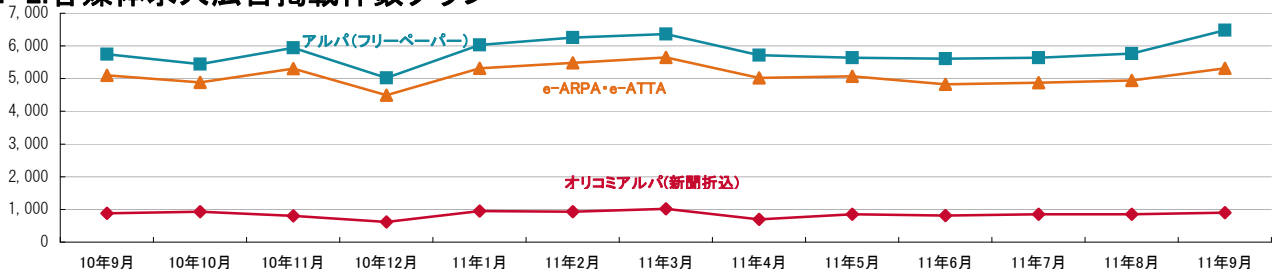
### 1-1. 求人広告掲載件数（2011年9月度）

(件)

媒体	掲載件数	先月(先月比)	前年同月(前年同月比)
アルパ(フリーペーパー) ※注1	6,477	5,770 (+707)	5,749 (+728)
オリコミアルパ(新聞折込) ※注1	904	849 (+55)	886 (+18)
e-ARPA・e-ATTA(WEB) ※注1	5,314	4,940 (+374)	5,097 (+217)
中四国合計(WEBは除く) ※注2	24,324	21,074 (+3,250)	18,672 (+5,652)
全国合計(WEBは除く) ※注2	539,359	472,445 (+66,914)	485,878 (+53,481)

※横線は調査不能ない該当案件が無い場合です。 ※注1.数値は弊社集計の2011年9月分データから4週分の掲載件数となります。 ※注2.全国求人情報協会発表 9月度掲載件数

### 1-2. 各媒体求人広告掲載件数グラフ



### 1-3. 中四国及び全国での求人広告掲載件数推移グラフ



※中四国合計・全国合計ともに、WEBの掲載数は除く

※中四国合計・全国合計は全国求人情報協会発表データによる

■ 2011年中四国

■ 2011年全国

■ 2010年中四国

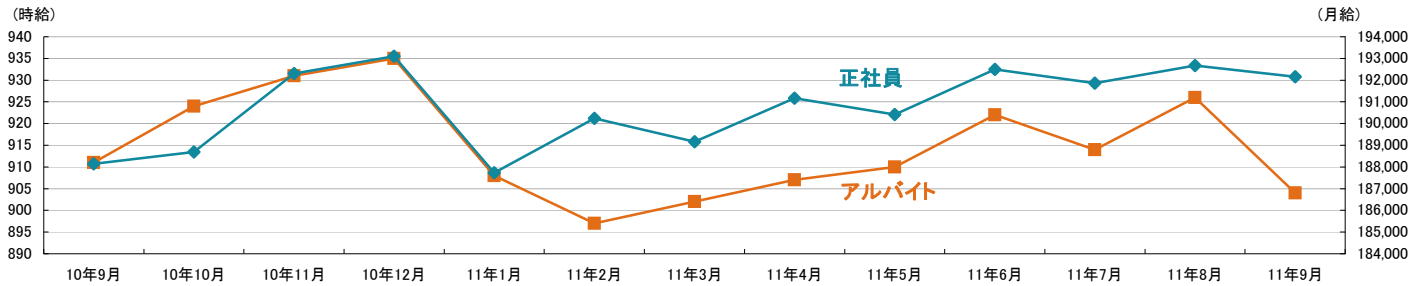
■ 2010年全国



## 2-1.雇用形態・職種別平均給与表(2011年9月度)

職種	アルバイト・パート・派遣			正社員・契約社員		
	平均時給	先月(先月比)	前年同月(前年同月比)	平均月給	先月(先月比)	前年同月(前年同月比)
オフィスワーク系	955円	962円 (-7円)	942円 (+13円)	174,698円	179,613円 (-4,915円)	167,837円 (+6,861円)
クリエイティブ系	794円	748円 (+46円)	827円 (-33円)	179,755円	184,152円 (-4,397円)	177,043円 (+2,712円)
ソフトウェア・ネットワーク系	925円	890円 (+35円)	970円 (-45円)	176,857円	171,389円 (+5,468円)	175,128円 (+1,729円)
営業系	995円	1,034円 (-39円)	866円 (+129円)	204,591円	203,727円 (+864円)	207,473円 (-2,882円)
販売(物販系)	797円	796円 (+1円)	784円 (+13円)	176,702円	176,280円 (+422円)	165,600円 (+11,102円)
各種サービス(フード系を除く)	1,003円	1,073円 (-70円)	1,039円 (-36円)	188,670円	190,435円 (-1,765円)	193,266円 (-4,596円)
フードサービス系	800円	797円 (+3円)	796円 (+4円)	178,497円	182,154円 (-3,657円)	179,519円 (-1,022円)
製造・オペレーション系	1,007円	1,007円 (0円)	979円 (+28円)	187,238円	184,563円 (+2,675円)	180,106円 (+7,132円)
建築・土木系	1,020円	1,700円 (-680円)	1,038円 (-18円)	199,273円	198,276円 (+997円)	196,357円 (+2,916円)
各種ドライバー	868円	854円 (+14円)	889円 (-21円)	229,195円	218,446円 (+10,749円)	217,925円 (+11,270円)
庫内・仕分け系	883円	868円 (+15円)	854円 (+29円)	201,667円	190,000円 (+11,667円)	178,000円 (+23,667円)
医療系	1,152円	1,199円 (-47円)	1,159円 (-7円)	217,817円	201,849円 (+15,968円)	196,219円 (+21,598円)
福祉系	993円	984円 (+9円)	1,027円 (-34円)	180,404円	181,628円 (-1,224円)	166,474円 (+13,930円)
専門職系(講師・美容師等)	1,028円	1,117円 (-89円)	964円 (+64円)	190,844円	192,636円 (-1,792円)	173,840円 (+17,004円)
農林・畜産・漁業	943円	1,100円 (-157円)	796円 (+147円)	---	---	180,000円
警備	868円	850円 (+18円)	818円 (+50円)	171,091円	161,600円 (+9,491円)	157,220円 (+13,871円)
その他	1,200円	1,325円 (-125円)	1,399円 (-199円)	220,000円	240,000円 (-20,000円)	208,750円 (+11,250円)
総平均	904円	926円 (-22円)	911円 (-7円)	192,162円	192,678円 (-516円)	188,139円 (+4,023円)

## 2-2.雇用形態別平均給与グラフ



## 2-3.業種別平均月給(正社員)(2011年9月度)

業種	平均月給	先月(先月比)	前年同月(前年同月比)
金融・保険・証券	164,444円	167,500円 (-3,056円)	142,857円 (+21,587円)
コンサルティング・シンクタンク	250,000円	250,000円 (0円)	225,000円 (+25,000円)
ソフトウェア・システム開発	172,500円	180,000円 (-7,500円)	217,500円 (-45,000円)
通信・インターネット	184,158円	182,824円 (+1,334円)	171,706円 (+12,452円)
各種製造業	171,083円	186,988円 (-15,905円)	186,100円 (-15,017円)
商社・卸・流通	185,613円	186,369円 (-756円)	189,173円 (-3,560円)
小売(物販系)	177,621円	179,956円 (-2,335円)	173,455円 (+4,166円)
医療・福祉	196,097円	188,861円 (+7,236円)	178,952円 (+17,145円)
運輸・物流・交通	225,407円	213,416円 (+11,991円)	215,886円 (+9,521円)
住宅・不動産・建築・土木	200,180円	202,309円 (-2,129円)	204,445円 (-4,265円)
放送・出版・広告・マスコミ・印刷	200,380円	198,301円 (+2,079円)	204,148円 (-3,768円)
フードサービス・レジャー各種サービス	186,311円	190,708円 (-4,397円)	181,377円 (+4,934円)
教育	184,000円	193,357円 (-9,357円)	201,111円 (-17,111円)
人材紹介・派遣・業務請負	192,512円	190,580円 (+1,932円)	196,511円 (-3,999円)
農林・畜産・漁業	---	---	180,000円
警備	173,875円	161,600円 (+12,275円)	157,220円 (+16,655円)
その他	233,550円	244,786円 (-11,236円)	203,182円 (+30,368円)
総平均	192,162円	192,678円 (-516円)	188,139円 (+4,023円)

### 調査概要

【測定期間】2011年8月21日～2011年9月20日

【調査対象媒体】

1.「総合求人フリーペーパー 週刊アルバ」「新聞折込求人紙 オリコミアルバ」、及び全国求人情報協会発表の「求人広告掲載件数集計」データを基に独自集計

2.求人サイト「インターネット求人サイト e-ARPA」「インターネット求人サイト e-ATTA」に掲載された求人情報及び、全国求人情報協会発表の「求人広告掲載件数」

【調査対象エリア】岡山県、広島県、香川県、愛媛県、徳島県、高知県

【調査データについて】

各表においては調査不能ない該当案件が無い場合は横線(---)を表示しています。

【株式会社KG情報について】

調査・情報サービス、有料職業紹介事業 《インターネット》求人・住宅・結婚・クーポン等のサイト運営、共同購入チケットサイト「UNIQUE TICKET(ユニチケ)」、入居祝い金がある賃貸サイト「賃貸スタイル」  
《情報誌》総合求人フリーペーパー「アルバ」、正社員専門求人フリーペーパー「アッタ」、新聞折込求人紙「オリコミ アルバ」、住宅情報誌「ステップハウス」、フライダール情報誌「ウェディングスタイル」、釣り情報誌「レジャーフィッシング」、クーポンインフリーペーパー「イーノ」、他各種情報誌、ムック誌、書籍

【本件に関するお問合せ先】



〒700-0976 岡山県岡山市北区辰巳20-113  
株式会社KG情報 広報担当・林 広美  
tel.086-241-6101 fax.086-241-6061  
http://www.kg-net.co.jp

# 数値から見る兵庫県の求人動向

**職種別平均時給は929円、月給23万5369円。時給・月給ともに前月を下回った。前年同月比は時給は59円減、月給は3万9902円増となった。求人広告掲載件数は前月比309件増、前年同月比147件増となった。**

株式会社KG情報（管理本部：岡山市北区辰巳、代表取締役社長 益田武美）が発行・運営する求人情報サービス（フリーペーパーアルパ、オリコミアルパ、e-ARPA、e-ATTA）で取り扱った求人広告掲載件数推移及び正社員（契約社員含む）・アルバイト給与について集計しましたのでお知らせ致します。

## 【兵庫県の求人広告件数、及び平均給与について(2011年9月度)】

### 【求人広告件数について】

8月の有効求人倍率(季節調整値)は0.60倍。前月と比べ0.01ポイント上回り、正社員の有効求人倍率は0.35倍と前月と比べ0.02ポイント上回りました。求人広告掲載件数集計結果を見ると、県全体で1411件(WEBを除く)。前月比+28.0%、前年同月比+11.6%となっております。

### 【平均給与について】

職種別平均月給(正・契約社員)は、23万5369円(前月23万8430円)、時給は929円(前月1004円)となり、月給では3061円減少し、時給は75円減少しました。職種別時給では専門職系(講師・美容師等)、各種サービス(フード系を除く)等で減少、福祉系等で増加となっています。業種別では、放送・出版・広告・マスコミ・印刷(1万2923円増)で増加。住宅・不動産・建築・土木(1万1014円減)等で減少しました。

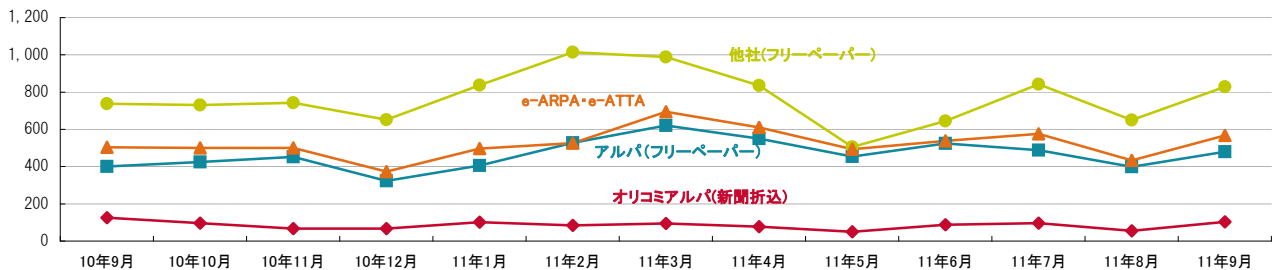
### 1-1.求人広告掲載件数(2011年9月度)

(件)

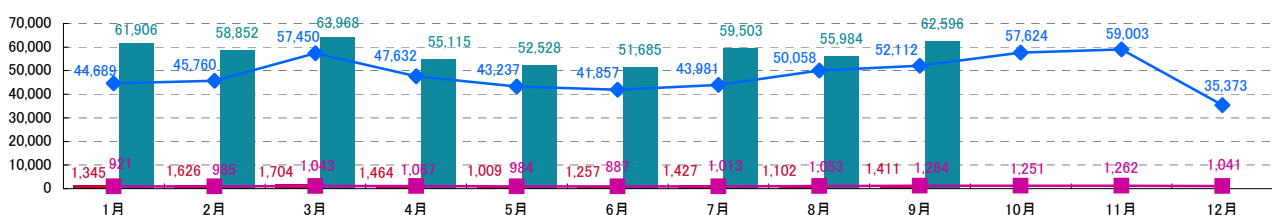
媒体	掲載件数	先月(先月比)	前年同月(前年同月比)
アルパ(フリーペーパー) ※注1	479	398 (+81)	401 (+78)
オリコミアルパ(新聞折込) ※注1	104	55 (+49)	125 (-21)
e-ARPA・e-ATTA(WEB) ※注1	567	433 (+134)	504 (+63)
他社(フリーペーパー) ※注1	828	649 (+179)	738 (+90)
兵庫県合計(WEBは除く) ※注1	1,411	1,102 (+309)	1,264 (+147)
近畿合計(WEBは除く) ※注2	62,596	55,984 (+6,612)	52,112 (+10,484)

※横線は調査不能ない該当事件が無い場合です。 ※注1.数値は弊社集計の2011年9月分データから4週分の掲載件数となります。 ※注2.全国求人情報協会発表 9月度掲載件数

### 1-2.各媒体求人広告掲載件数グラフ



### 1-3.兵庫県及び近畿での求人広告掲載件数推移グラフ



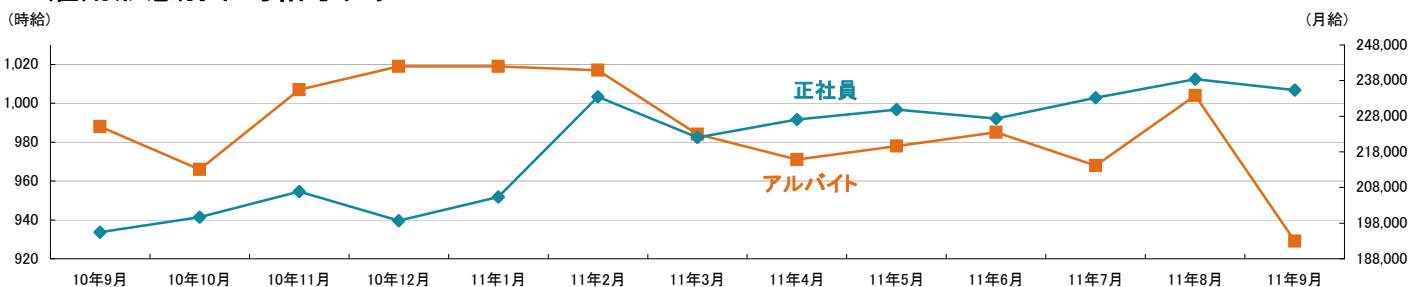
※兵庫県合計・近畿合計ともに、WEBの掲載数は除く  
※兵庫県合計は弊社集計データから各月4週分の掲載件数 ※近畿合計は全国求人情報協会発表データによる

■ 2011年兵庫県 ■ 2011年近畿  
◆ 2010年兵庫県 ◆ 2010年近畿

## 2-1.雇用形態・職種別平均給与表(2011年9月度)

職種	アルバイト・パート・派遣			正社員・契約社員		
	平均時給	先月(先月比)	前年同月(前年同月比)	平均月給	先月(先月比)	前年同月(前年同月比)
オフィスワーク系	909円	880円(+29円)	-----	236,923円	234,722円(+2,201円)	160,000円(+76,923円)
クリエイティブ系	-----	-----	750円	199,000円	213,000円(-14,000円)	-----
ソフトウェア・ネットワーク系	1,125円	-----	-----	150,000円	150,000円(0円)	150,000円(0円)
営業系	950円	-----	750円(+200円)	272,509円	279,738円(-7,229円)	222,452円(+50,057円)
販売(物販系)	791円	781円(+10円)	747円(+44円)	250,000円	200,000円(+50,000円)	-----
各種サービス(フード系を除く)	1,066円	1,261円(-195円)	1,328円(-262円)	207,917円	210,962円(-3,045円)	140,000円(+67,917円)
フードサービス系	817円	834円(-17円)	845円(-28円)	220,000円	211,250円(+8,750円)	172,727円(+47,273円)
製造・オペレーション系	994円	1,012円(-18円)	1,042円(-48円)	220,000円	190,000円(+30,000円)	-----
建築・土木系	-----	-----	-----	180,000円	194,000円(-14,000円)	200,000円(-20,000円)
各種ドライバー	868円	-----	-----	233,750円	280,000円(-46,250円)	194,520円(+39,230円)
庫内・仕分け系	981円	1,027円(-46円)	795円(+186円)	-----	-----	-----
医療系	1,550円	1,503円(+47円)	1,030円(+520円)	172,500円	219,125円(-46,625円)	200,820円(-28,320円)
福祉系	1,056円	906円(+150円)	-----	167,857円	180,000円(-12,143円)	-----
専門職系(講師・美容師等)	760円	1,032円(-272円)	1,600円(-840円)	175,000円	180,250円(-5,250円)	158,750円(+16,250円)
農林・畜産・漁業	-----	-----	-----	-----	-----	-----
警備	-----	-----	800円	-----	-----	-----
その他	2,500円	2,500円(0円)	2,500円(0円)	-----	-----	-----
総平均	929円	1,004円(-75円)	988円(-59円)	235,369円	238,430円(-3,061円)	195,467円(+39,902円)

## 2-2.雇用形態別平均給与とグラフ



## 2-3.業種別平均月給(正社員)(2011年9月度)

業種	平均月給	先月(先月比)	前年同月(前年同月比)
金融・保険・証券	-----	-----	-----
コンサルティング・シンクタンク	-----	220,000円	-----
ソフトウェア・システム開発	-----	-----	-----
通信・インターネット	170,000円	170,000円(0円)	170,000円(0円)
各種製造業	-----	160,000円	-----
商社・卸・流通	-----	180,000円	173,229円
小売(物販系)	-----	206,667円	-----
医療・福祉	168,889円	209,344円(-40,455円)	200,820円(-31,931円)
運輸・物流・交通	262,593円	314,375円(-51,782円)	240,000円(+22,593円)
住宅・不動産・建築・土木	225,895円	236,909円(-11,014円)	236,222円(-10,327円)
放送・出版・広告・マスコミ・印刷	211,000円	198,077円(+12,923円)	206,667円(+4,333円)
フードサービス・レジャー各種サービス	248,648円	251,924円(-3,276円)	195,000円(+53,648円)
教育	-----	-----	142,500円
人材紹介・派遣・業務請負	-----	-----	-----
農林・畜産・漁業	-----	-----	-----
警備	-----	-----	-----
その他	-----	-----	-----
総平均	235,369円	238,430円(-3,061円)	195,467円(+39,902円)

### 調査概要

【測定期間】2011年8月21日～2011年9月20日

【調査対象媒体】

1.「総合求人フリーペーパー 週刊アルパ」「新聞折込求人紙 オリコミアルパ」、及び他社の各メディアに掲載された求人情報の調査データ及び、全国求人情報協会発表の「求人広告掲載件数集計」データを独自集計  
2.求人サイト「インターネット求人サイト e-ARPA」「インターネット求人サイト e-ATTA」に掲載された求人情報及び、全国求人情報協会発表の「求人広告掲載件数」

【調査対象エリア】兵庫県

【調査データについて】

各表においては調査不能ない該当案件が無い場合は横線(-----)を表示しています。

【株式会社KG情報について】

調査・情報サービス、有料職業紹介事業 《インターネット》求人・住宅・結婚・クーポン等のサイト運営、共同購入チケットサイト「UNIQUE TICKET(ユニチケ)」、入居祝い金がある賃貸サイト「賃貸スタイル」  
《情報誌》総合求人フリーペーパー「アルパ」、正社員専門求人フリーペーパー「アッタ」、新聞折込求人紙「オリコミアルパ」、住宅情報誌「ステップハウス」、ブライダル情報誌「ウェディングスタイル」、釣り情報誌「レジャーフィッシング」、クーポンインフリーペーパー「イーノ」、他各種情報誌、ムック誌、書籍

【本件に関するお問合せ先】

**KG情報**

〒700-0976 岡山県岡山市北区辰巳20-113  
株式会社KG情報 広報担当・林 広美  
tel.086-241-6101 fax.086-241-6061  
http://www.kg-net.co.jp

# 数値から見る福岡県の求人動向

**職種別平均時給は854円、月給18万8755円。時給・月給ともに前月を上回った。前年同月比は時給は49円増、月給は1万5588円増となった。求人広告掲載件数は前月比678件増、前年同月比910件増となった。**

株式会社KG情報（管理本部：岡山市北区辰巳、代表取締役社長 益田武美）が発行・運営する求人情報サービス（フリーペーパーアルパ、オリコミアルパ、e-ARPA、e-ATTA）で取り扱った求人広告掲載件数推移及び正社員（契約社員含む）・アルバイト給与について集計しましたのでお知らせ致します。

## 【福岡県の求人広告件数、及び平均給与について(2011年9月度)】

### 【求人広告件数について】

8月の有効求人倍率(季節調整値)は0.58倍。前月と比べ0.02ポイント上回り、正社員の有効求人倍率は0.34倍と前月と比べ0.03ポイント上回りました。求人広告掲載件数集計結果を見ると、県全体で5033件(WEBを除く)。前月比+15.6%、前年同月比+22.1%となっております。

### 【平均給与について】

職種別平均月給(正・契約社員)は、18万8755円(前月17万7634円)、時給は854円(前月804円)となり、月給では1万1121円増加し、時給は50円増加しました。職種別時給では福祉系等で減少、庫内・仕分け系、製造・オペレーション系等で増加となっています。業種別では、フードサービス・レジャー各種サービス(1万2254円増)等で増加。運輸・物流・交通(9942円減)、住宅・不動産・建築・土木(9758円減)等で減少しました。

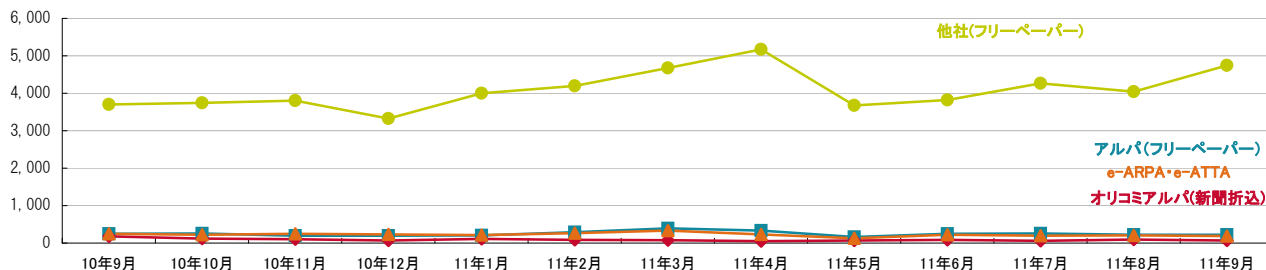
### 1-1.求人広告掲載件数(2011年9月度)

(件)

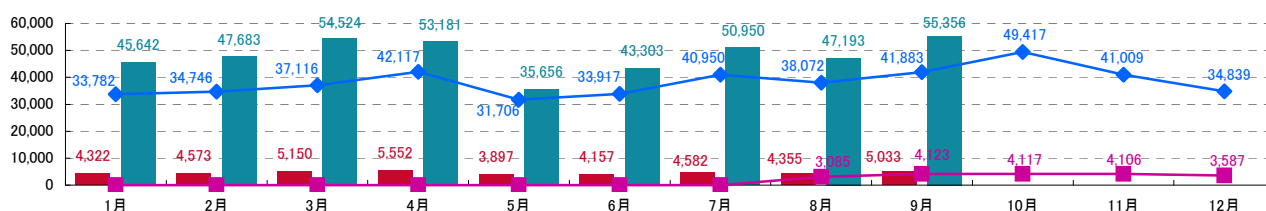
媒体	掲載件数	先月(先月比)	前年同月(前年同月比)
アルパ(フリーペーパー) ※注1	226	218 (+8)	244 (-18)
オリコミアルパ(新聞折込) ※注1	65	90 (-25)	176 (-111)
e-ARPA・e-ATTA(WEB) ※注1	190	208 (-18)	247 (-57)
他社(フリーペーパー) ※注1	4,742	4,047 (+695)	3,703 (+1,039)
福岡県合計(WEBは除く) ※注1	5,033	4,355 (+678)	4,123 (+910)
九州合計(WEBは除く) ※注2	55,356	47,193 (+8,163)	41,883 (+13,473)

※横線は調査不能ない該当案件が無い場合です。 ※注1.数値は弊社集計の2011年9月分データから4週分の掲載件数となります。 ※注2.全国求人情報協会発表 9月度掲載件数

### 1-2.各媒体求人広告掲載件数グラフ



### 1-3.福岡県及び九州での求人広告掲載件数推移グラフ



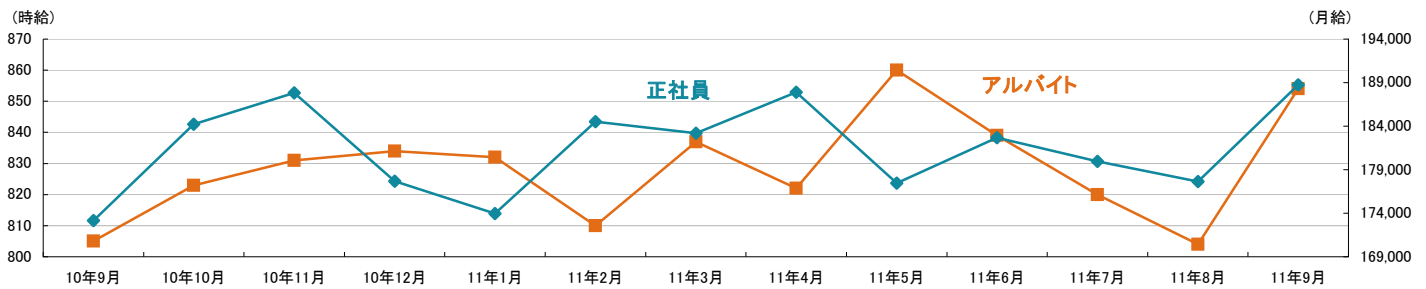
※福岡県合計・九州合計ともに、WEBの掲載数は除く  
※福岡県合計は弊社集計データから各月4週分の掲載件数 ※九州合計は全国求人情報協会発表データによる

■ 2011年福岡県 ■ 2011年九州  
■ 2010年福岡県 ◆ 2010年九州

## 2-1.雇用形態・職種別平均給与表(2011年9月度)

職種	アルバイト・パート・派遣			正社員・契約社員		
	平均時給	先月(先月比)	前年同月(前年同月比)	平均月給	先月(先月比)	前年同月(前年同月比)
オフィスワーク系	927円	900円(+27円)	834円(+93円)	144,000円	142,400円(+1,600円)	-----
クリエイティブ系	700円	700円(0円)	700円(0円)	-----	-----	-----
ソフトウェア・ネットワーク系	-----	-----	-----	-----	-----	-----
営業系	-----	700円	825円	215,414円	214,500円(+914円)	185,826円(+29,588円)
販売(物販系)	730円	719円(+11円)	716円(+14円)	180,000円	162,833円(+17,167円)	168,889円(+11,111円)
各種サービス(フード系を除く)	804円	809円(-5円)	829円(-25円)	166,667円	168,182円(-1,515円)	160,650円(+6,017円)
フードサービス系	770円	765円(+5円)	755円(+15円)	176,667円	151,333円(+25,334円)	155,714円(+20,953円)
製造・オペレーション系	993円	947円(+46円)	961円(+32円)	-----	-----	-----
建築・土木系	-----	-----	-----	-----	-----	-----
各種ドライバー	-----	750円	-----	205,932円	220,000円(-14,068円)	-----
庫内・仕分け系	880円	705円(+175円)	800円(+80円)	-----	-----	-----
医療系	-----	975円	-----	175,429円	170,000円(+5,429円)	-----
福祉系	890円	922円(-32円)	1,400円(-510円)	156,154円	153,333円(+2,821円)	145,000円(+11,154円)
専門職系(講師・美容師等)	807円	769円(+38円)	750円(+57円)	-----	-----	200,000円
農林・畜産・漁業	-----	-----	-----	-----	-----	-----
警備	-----	-----	-----	-----	-----	-----
その他	-----	-----	700円	-----	-----	-----
総平均	854円	804円(+50円)	805円(+49円)	188,755円	177,634円(+11,121円)	173,167円(+15,588円)

## 2-2.雇用形態別平均給与グラフ



## 2-3.業種別平均月給(正社員)(2011年9月度)

業種	平均月給	先月(先月比)	前年同月(前年同月比)
金融・保険・証券	-----	-----	175,000円
コンサルティング・シンクタンク	-----	-----	-----
ソフトウェア・システム開発	-----	-----	-----
通信・インターネット	163,750円	170,000円(-6,250円)	-----
各種製造業	-----	-----	-----
商社・卸・流通	190,000円	-----	150,000円(+40,000円)
小売(物販系)	-----	159,250円	170,769円
医療・福祉	169,833円	168,889円(+944円)	160,000円(+9,833円)
運輸・物流・交通	210,058円	220,000円(-9,942円)	-----
住宅・不動産・建築・土木	213,867円	223,625円(-9,758円)	203,429円(+10,438円)
放送・出版・広告・マスコミ・印刷	210,000円	210,000円(0円)	210,000円(0円)
フードサービス・レジャー各種サービス	176,316円	164,062円(+12,254円)	166,976円(+9,340円)
教育	-----	-----	-----
人材紹介・派遣・業務請負	152,500円	152,500円(0円)	130,000円(+22,500円)
農林・畜産・漁業	-----	-----	-----
警備	-----	-----	-----
その他	-----	-----	-----
総平均	188,755円	177,634円(+11,121円)	173,167円(+15,588円)

### 調査概要

【測定期間】2011年8月21日～2011年9月20日

【調査対象媒体】

1.「総合求人フリーペーパー 週刊アルパ」「新聞折込求人紙 オリコミアルパ」、及び他社の各メディアに掲載された求人情報の調査データ及び、全国求人情報協会発表の「求人広告掲載件数集計」データを独自集計  
2.求人サイト「インターネット求人サイト e-ARPA」「インターネット求人サイト e-ATTA」に掲載された求人情報及び、全国求人情報協会発表の「求人広告掲載件数」

【調査対象エリア】福岡県

【調査データについて】

各表においては調査不能ないし該当案件が無い場合は横線(-----)を表示しています。

【株式会社KG情報について】

調査・情報サービス、有料職業紹介事業 《インターネット》求人・住宅・結婚・クーポン等のサイト運営、共同購入チケットサイト「UNIQUE TICKET(ユニチケ)」、入居祝い金がある賃貸サイト「賃貸スタイル」  
《情報誌》総合求人フリーペーパー「アルパ」、正社員専門求人フリーペーパー「アッタ」、新聞折込求人紙「オリコミアルパ」、住宅情報誌「ステップハウス」、ブライダル情報誌「ウェディングスタイル」、釣り情報誌「レジャーフィッシング」、クーポンインフリーペーパー「イーノ」、他各種情報誌、ムック誌、書籍

【本件に関するお問合せ先】

**KG情報**

〒700-0976 岡山県岡山市北区辰巳20-113  
株式会社KG情報 広報担当・林 広美  
tel.086-241-6101 fax.086-241-6061  
http://www.kg-net.co.jp



## 【ニュースリリースの定期配信内容について】

株式会社KG情報では、現在配信している求人広告掲載件数及び平均給与のほかに、以下のような情報の配信が可能です。詳細につきましては弊社広報までお問合せ下さい。

## ○求人広告掲載件数(月次・年次配信)

【調査エリア、及び概要】

岡山県・広島県・香川県・愛媛県・徳島県・高知県、中四国地域全体

◆各県と中四国地域、中四国地域と全国、それぞれの掲載件数の推移を比較し、地域毎の求人広告掲載数の動向を分かりやすくお伝えできます。

【配信可能な内容】

### ●求人広告掲載件数

- … 弊社メディア（フリーペーパー・折込み・WEB）、及び他社メディアの掲載件数
  - ◆各県単位、及び中四国地域全体での推移との比較 ◆中四国地域、及び全国での推移との比較
- 種別（媒体・WEB）ごとの求人広告掲載件数
  - … フリーペーパー・折込み（弊社・他社メディア）とWEBの掲載件数
    - ◆各県単位、及び中四国地域全体での推移との比較 ◆中四国地域、及び全国での推移との比較
- 中四国地域の求人広告掲載件数（有料誌・フリーペーパー・折込み）
  - … 弊社メディア（フリーペーパー・折込み・WEB）と他社メディア（有料誌・フリーペーパー・折込み）の掲載件数
    - ◆中四国地域の推移と全国での求人広告掲載件数の推移との比較
- 全国の求人広告掲載件数（有料誌・フリーペーパー・折込み・WEB）
  - … 全求協発表の媒体（フリーペーパー・折込み・WEB）の掲載件数

## ○平均給与(月次・年次配信)

【調査エリア、及び概要】

岡山県・広島県・香川県・愛媛県・徳島県・高知県、中四国地域全体

◆高給与職種ランキングBEST5、高給与業界ランキングBEST5などを正社員・アルバイト別に配信することも可能です。

【配信可能な内容】

- 雇用形態別平均給与 … 雇用形態別の時給・日給・月給、それぞれの平均給与
- 職種別平均給与 … 職種別の時給・日給・月給、それぞれの平均給与 ※雇用形態別でさらに細分化可能
- 業種別平均給与 … 業種別の時給・日給・月給、それぞれの平均給与 ※雇用形態別でさらに細分化可能

## ○WEB(e-ARPA・e-ATTA)

【調査概要】

e-ARPA・e-ATTAにおける詳細なアクセス状況、応募者動向の調査、及び検索ワードからWEBでのお仕事探しの動向を分かりやすくお伝えできます。

【配信可能な内容】

- WEBアクセス状況
  - … e-ARPA・e-ATTAの各県トップのページビュー数（日次）
  - … 人気職種のアクセスランキング（日次）
    - ◆e-ARPA・e-ATTAに掲載の職種の人気ランキングをTOP100まで表示
  - … 職種検索ランキング（月次）
    - ◆職種分類別にアクセス数を表示
  - … 業種検索ランキング（月次）
    - ◆業種分類別にアクセス数を表示
  - … 勤務地検索ランキング（月次）
    - ◆勤務地エリア別にアクセス数を表示
  - … 雇用形態検索ランキング（月次）
    - ◆雇用形態別にアクセス数を表示
- 応募者動向（日次・月次）
  - … 応募者の性別比率・年齢層比率・応募端末（PC・携帯端末）
    - ◆WEBを使用する応募者のターゲット動向、及び応募手段について表示
  - … 人気応募職種ランキング・人気応募業界ランキング
- 検索ワードランキング
  - … 検索エンジンからの検索ワードランキング（月次）
  - … e-ARPA・e-ATTA内（エキスパート検索）での検索ワードランキング（日次・月次）

【株式会社KG情報について】

調査・情報サービス、有料職業紹介事業 《インターネット》求人・住宅・結婚・クーポン等のサイト運営、共同購入チケットサイト「UNIQUE TICKET(ユニチケ)」、入居祝い金がある賃貸サイト「賃貸スタイル」  
《情報誌》総合求人フリーペーパー「アルパ」、正社員専門求人フリーペーパー「アッタ」、新聞折込求人紙「オリコミアルパ」、住宅情報誌「ステップハウス」、フライダル情報誌「ウェディングスタイル」、釣り情報誌「レジャーフィッシング」、クーポンインフリーペーパー「イーノ」、他各種情報誌、ムック誌、書籍

【本件に関するお問合せ先】



〒700-0976 岡山県岡山市北区辰巳20-113  
株式会社KG情報 広報担当・林 広美  
tel.086-241-6101 fax.086-241-6061  
http://www.kg-net.co.jp