

# 数値から見る 岡山県の求人動向



**職種別平均時給は982円、月給19万8935円。時給は先月を下回り、月給は上回った。前年同月比は時給は増、月給は減となった。求人広告掲載件数は前月比20件増となったが、前年同月比1529件減と大幅に下回った。**

株式会社KG情報（管理本部：岡山市北区辰巳、代表取締役社長 益田武美）が発行・運営する求人情報サービス(フリーペーパーアルパ、オリコミアルパ、e-ARPA、e-ATTA)で取り扱った求人広告掲載件数推移及び正社員(契約社員含む)・アルバイト給与について集計しましたのでお知らせ致します。

## 【岡山県の求人広告件数、及び平均給与について(2010年3月度)】

### 【求人広告件数について】

2月の有効求人倍率(季節調整値)は0.64倍となり、前月より0.05ポイント上昇した。正社員の有効求人倍率は0.40倍という結果となりました。求人広告掲載件数集計結果を見ると、全体で3906件(WEBは除く)。中四国全体では1万8041件(全国求人情報協会調べ3月度)と21.7%を占めています。フリーペーパーで先月を上回っているが、折込み求人紙は先月を下回っています。この結果、求人に力強さはなく、雇用情勢は依然厳しい状況が続いていることがわかります。

### 【平均給与について】

職種別平均月給(正・契約社員)は、19万8935円(前月19万6495円)、時給は982円(前月984円)となり、月給では2440円増、時給は2円減少となりました。職種別時給では、営業系、専門職系で減少となり、オフィスワーク系、クリエイティブ系で増加。業種別では、コンサルティング・シンクタンク(前月比3万7500円増)、各種製造業(前月比2万3333円増)、商社・卸・流通(2万318円増)で増加。住宅・不動産・建築・土木(前月比2万8433円減)、通信・インターネット(前月比1万4000円減)、小売(前月比1万2500円減)と減少しました。

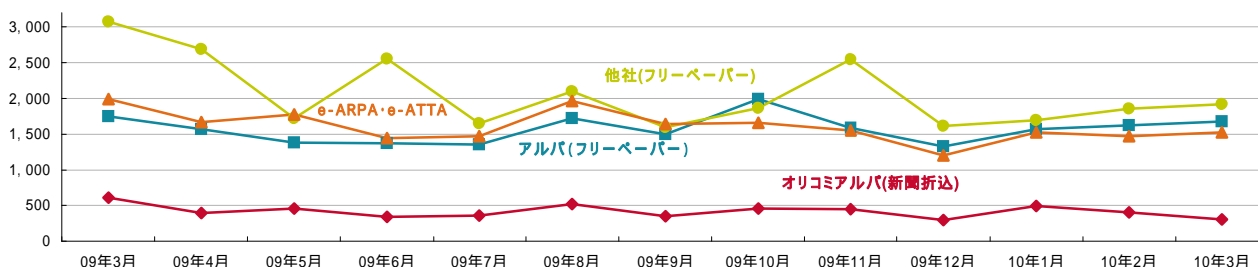
## 1-1. 求人広告掲載件数(2010年3月度)

(件)

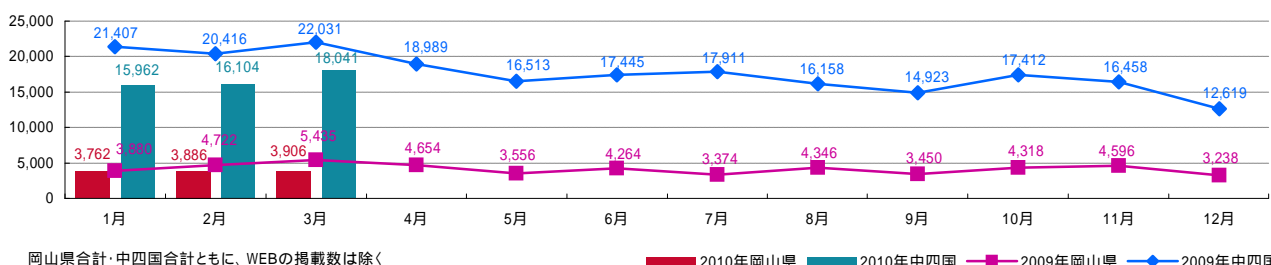
媒体	掲載件数	先月(先月比)	前年同月(前年同月比)
アルパ(フリーペーパー)	1,676	1,626 (+50)	1,751 (-75)
オリコミアルパ(新聞折込)	306	401 (-95)	609 (-303)
e-ARPA・e-ATTA(WEB)	1,525	1,472 (+53)	1,990 (-465)
他社(フリーペーパー)	1,924	1,859 (+65)	3,075 (-1,151)
岡山県合計(WEBは除く)	3,906	3,886 (+20)	5,435 (-1,529)
中四国合計(WEBは除く) 注1	18,041	16,104 (+1,937)	22,031 (-3,990)

横線は調査不能ないし該当案件が無い場合です。 注1.数値は全求協発表の掲載件数となります。

## 1-2. 各媒体求人広告掲載件数グラフ



## 1-3. 岡山県及び中四国での求人広告掲載件数推移グラフ



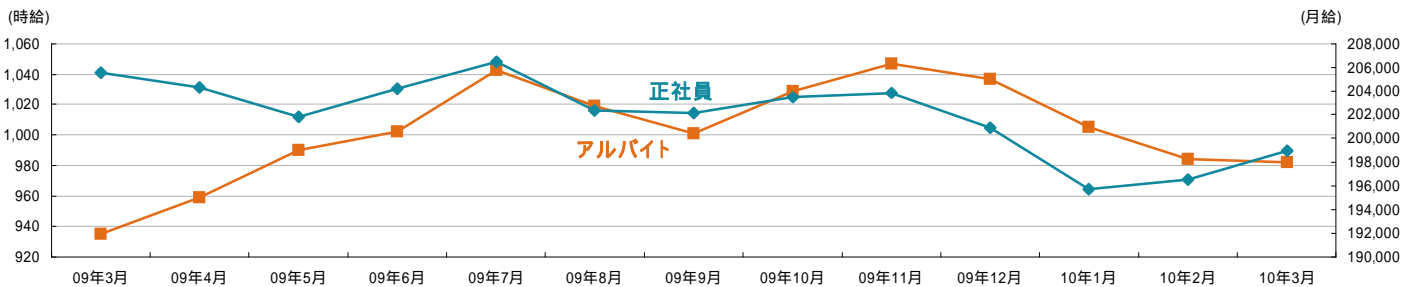
岡山県合計・中四国合計ともに、WEBの掲載数は除く

■ 2010年岡山県 ■ 2010年中四国 ■ 2009年岡山県 ◆ 2009年中四国

## 2-1.雇用形態・職種別平均給与表(2010年3月度)

職種	アルバイト・パート・派遣			正社員・契約社員		
	平均時給	先月(先月比)	前年同月(前年同月比)	平均月給	先月(先月比)	前年同月(前年同月比)
オフィスワーク系	953円	900円(+53円)	861円(+92円)	180,995円	175,625円(+5,370円)	183,091円(-2,096円)
クリエイティブ系	720円	706円(+14円)	750円(-30円)	180,000円	200,500円(-20,500円)	206,667円(-26,667円)
ソフトウェア・ネットワーク系	700円	700円(0円)	712円(-12円)	196,957円	196,857円(+100円)	196,191円(+766円)
営業系	800円	1,100円(-300円)	929円(-129円)	206,233円	210,812円(-4,579円)	202,085円(+4,148円)
販売(物販系)	767円	760円(+7円)	754円(+13円)	145,000円	168,500円(-23,500円)	183,421円(-42,421円)
各種サービス(フード系を除く)	1,212円	1,208円(+4円)	1,149円(+63円)	205,000円	193,330円(+11,670円)	209,390円(-4,390円)
フードサービス系	779円	781円(-2円)	790円(-11円)	177,045円	180,400円(-3,355円)	186,789円(-9,744円)
製造・オペレーション系	944円	949円(-5円)	913円(+31円)	191,997円	185,142円(+6,855円)	196,000円(-4,003円)
建築・土木系	-----	850円	-----	228,000円	227,500円(+500円)	185,625円(+42,375円)
各種ドライバー	867円	896円(-29円)	898円(-31円)	243,415円	244,231円(-816円)	255,814円(-12,399円)
庫内・仕分け系	839円	861円(-22円)	947円(-108円)	145,000円	145,000円(0円)	60,000円(+85,000円)
医療系	1,192円	1,211円(-19円)	1,077円(+115円)	210,413円	197,075円(+13,338円)	198,842円(+11,571円)
福祉系	976円	987円(-11円)	987円(-11円)	168,621円	169,361円(-740円)	163,163円(+5,458円)
専門職系(講師・美容師等)	1,107円	1,149円(-42円)	1,304円(-197円)	187,742円	175,455円(+12,287円)	163,595円(+24,147円)
農林・畜産・漁業	800円	-----	-----	-----	-----	-----
警備	888円	900円(-12円)	669円(+219円)	-----	-----	180,000円
その他	1,818円	1,801円(+17円)	1,490円(+328円)	233,333円	250,000円(-16,667円)	216,875円(+16,458円)
総平均	982円	984円(-2円)	935円(+47円)	198,935円	196,495円(+2,440円)	205,550円(-6,615円)

## 2-2.雇用形態別平均給与とグラフ



## 2-3.業種別平均月給(正社員)(2010年3月度)

業種	平均月給	先月(先月比)	前年同月(前年同月比)
金融・保険・証券	-----	200,000円	180,000円
コンサルティング・シンクタンク	207,500円	170,000円(+37,500円)	150,000円(+57,500円)
ソフトウェア・システム開発	191,111円	174,000円(+17,111円)	-----
通信・インターネット	170,000円	184,000円(-14,000円)	181,875円(-11,875円)
各種製造業	180,000円	156,667円(+23,333円)	170,000円(+10,000円)
商社・卸・流通	197,643円	177,325円(+20,318円)	192,668円(+4,975円)
小売(物販系)	160,000円	172,500円(-12,500円)	176,250円(-16,250円)
医療・福祉	181,658円	178,423円(+3,235円)	166,980円(+14,678円)
運輸・物流・交通	231,702円	241,463円(-9,761円)	250,000円(-18,298円)
住宅・不動産・建築・土木	203,867円	232,300円(-28,433円)	197,145円(+6,722円)
放送・出版・広告・マスコミ・印刷	201,146円	203,257円(-2,111円)	186,774円(+14,372円)
フードサービス・レジャー各種サービス	192,010円	186,645円(+5,365円)	198,685円(-6,675円)
教育	167,500円	150,000円(+17,500円)	188,571円(-21,071円)
人材紹介・派遣・業務請負	209,833円	206,466円(+3,367円)	208,729円(+1,104円)
農林・畜産・漁業	-----	-----	-----
警備	-----	-----	180,000円
その他	233,333円	230,000円(+3,333円)	225,625円(+7,708円)
総平均	198,935円	196,495円(+2,440円)	205,550円(-6,615円)

### 調査概要

【測定期間】2010年2月21日～2010年3月20日

【調査対象媒体】

- 1.「総合求人フリーペーパー 週刊アルパ」、「新聞折込求人紙 オリコリアルパ」、及び他社の各メディアに掲載された求人情報の調査データ及び、全国求人情報協会発表の「求人広告掲載件数集計」データを基に独自集計
- 2.求人サイト「インターネット求人サイト e-ARPA」、「インターネット求人サイト e-ATTA」に掲載された求人情報及び、全国求人情報協会発表の「求人広告掲載件数集計」データを基に独自集計

【調査対象エリア】岡山県

【調査データについて】

各表においては調査不能ないし該当案件が無い場合は横線(-----)を表示しています。

# 数値から見る 広島県の求人動向



**職種別平均時給は887円、月給18万5332円で時給・月給とも先月を下回り、前年同月比は時給は増、月給は減となった。求人広告掲載件数は前月比263件増加し、前年同月比1086件減と大幅に下回った。**

株式会社KG情報（管理本部：岡山市北区辰巳、代表取締役社長 益田武美）が発行・運営する求人情報サービス(フリーペーパーアルパ、オリコミアルパ、e-ARPA、e-ATTA)で取り扱った求人広告掲載件数推移及び正社員(契約社員含む)・アルバイト給与について集計しましたのでお知らせ致します。

## 【広島県の求人広告件数、及び平均給与について(2010年3月度)】

### 【求人広告件数について】

2月の有効求人倍率(季節調整値)は0.59倍、前月と比べ0.04ポイント上昇。正社員の有効求人倍率は0.38倍と前年同月比0.09ポイント下降。求人広告掲載件数集計結果を見ると、全体で5933件(WEBは除く)。中四国全体では1万8041件(全国求人情報協会調べ3月度)と32.9%を占めています。フリーペーパー、折込み求人紙・WEB全てで先月を上回っています。この結果、一部に持ち直しの動きが見られるものの、依然として雇用情勢は厳しい状況が続いていることがわかります。

### 【平均給与について】

職種別平均月給(正・契約社員)は、18万5332円(前月18万6814円)、時給は887円(前月899円)となり、月給では1482円、時給は12円減少。職種別時給では、医療系、各種サービス、オフィスワーク系で減少、専門職系、福祉系、営業系で増加となっています。業種別では、住宅・不動産・建築・土木(前月比7512円増)、通信・インターネット(前月比6056円増)、放送・出版・広告・印刷(前月比5111円増)と増加。警備(前月比1万8762円減)、小売(前月比9535円減)、商社・卸・流通(前月比6821円減)と減少しました。

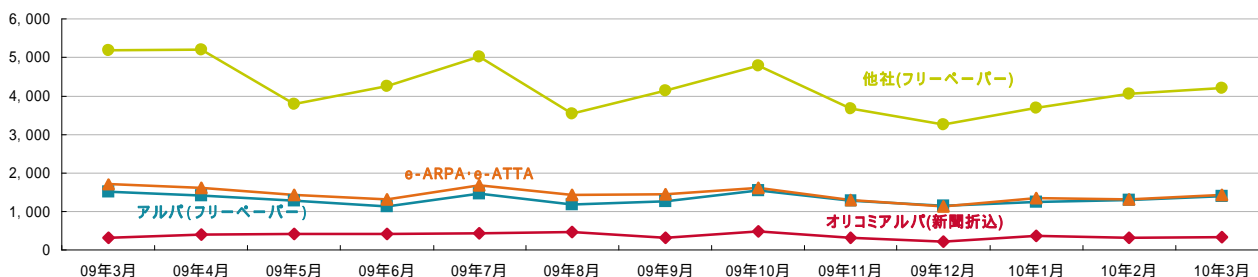
### 1-1. 求人広告掲載件数(2010年3月度)

(件)

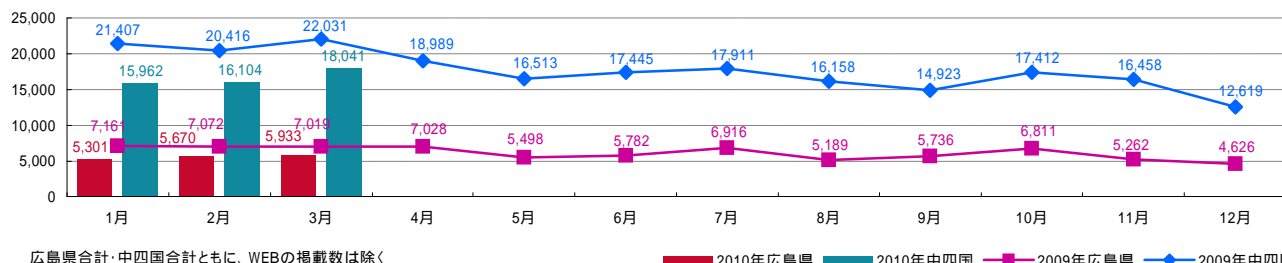
媒体	掲載件数	先月(先月比)	前年同月(前年同月比)
アルパ(フリーペーパー)	1,389	1,285 (+104)	1,502 (-113)
オリコミアルパ(新聞折込)	331	321 (+10)	322 (+9)
e-ARPA・e-ATTA(WEB)	1,430	1,308 (+122)	1,704 (-274)
他社(フリーペーパー)	4,213	4,064 (+149)	5,195 (-982)
広島県合計(WEBは除く)	5,933	5,670 (+263)	7,019 (-1,086)
中四国合計(WEBは除く) 注1	18,041	16,104 (+1,937)	22,031 (-3,990)

横線は調査できないし該当案件が無い場合です。 注1.数値は全求協発表の掲載件数となります。

### 1-2. 各媒体求人広告掲載件数グラフ



### 1-3. 広島県及び中四国での求人広告掲載件数推移グラフ



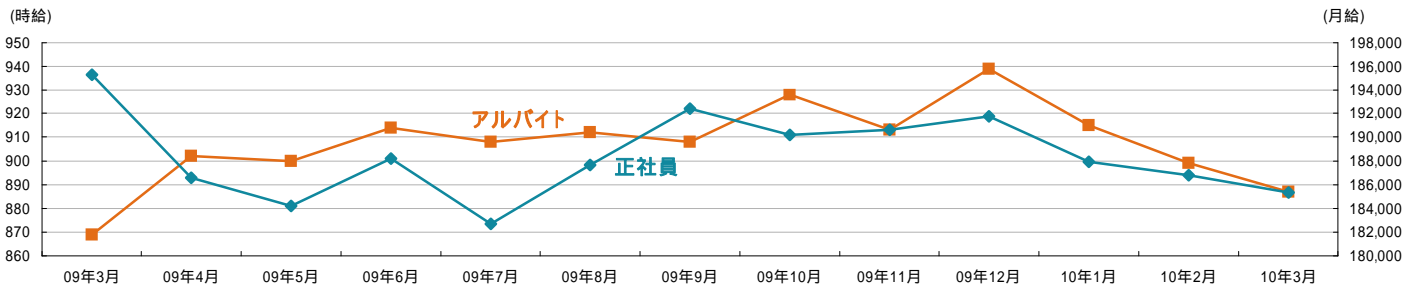
広島県合計・中四国合計ともに、WEBの掲載数は除く

■ 2010年広島県 ■ 2010年中四国 ■ 2009年広島県 ◆ 2009年中四国

## 2-1.雇用形態・職種別平均給与表(2010年3月度)

職種	アルバイト・パート・派遣			正社員・契約社員		
	平均時給	先月(先月比)	前年同月(前年同月比)	平均月給	先月(先月比)	前年同月(前年同月比)
オフィスワーク系	907円	929円(-22円)	883円(+24円)	163,462円	151,200円(+12,262円)	166,000円(-2,538円)
クリエイティブ系	776円	763円(+13円)	756円(+20円)	185,000円	150,000円(+35,000円)	186,250円(-1,250円)
ソフトウェア・ネットワーク系	-----	-----	1,500円	150,000円	150,000円(0円)	160,000円(-10,000円)
営業系	1,000円	970円(+30円)	1,018円(-18円)	207,247円	207,554円(-307円)	196,414円(+10,833円)
販売(物販系)	792円	783円(+9円)	799円(-7円)	158,985円	159,120円(-135円)	168,071円(-9,086円)
各種サービス(フード系を除く)	935円	989円(-54円)	984円(-49円)	206,750円	215,676円(-8,926円)	227,065円(-20,315円)
フードサービス系	823円	826円(-3円)	803円(+20円)	188,356円	180,476円(+7,880円)	179,387円(+8,969円)
製造・オペレーション系	973円	984円(-11円)	1,191円(-218円)	160,750円	161,000円(-250円)	184,544円(-23,794円)
建築・土木系	-----	-----	-----	183,333円	206,429円(-23,096円)	168,000円(+15,333円)
各種ドライバー	825円	825円(0円)	829円(-4円)	178,643円	197,619円(-18,976円)	181,231円(-2,588円)
庫内・仕分け系	899円	903円(-4円)	863円(+36円)	-----	-----	200,000円
医療系	1,075円	1,360円(-285円)	1,172円(-97円)	201,473円	186,000円(+15,473円)	178,434円(+23,039円)
福祉系	1,073円	1,006円(+67円)	1,004円(+69円)	180,000円	185,083円(-5,083円)	193,353円(-13,353円)
専門職系(講師・美容師等)	996円	910円(+86円)	907円(+89円)	172,750円	173,530円(-780円)	162,224円(+10,526円)
農林・畜産・漁業	900円	-----	-----	-----	-----	-----
警備	950円	900円(+50円)	964円(-14円)	160,000円	178,762円(-18,762円)	175,486円(-15,486円)
その他	-----	-----	-----	250,000円	223,333円(+26,667円)	233,333円(+16,667円)
総平均	887円	899円(-12円)	869円(+18円)	185,332円	186,814円(-1,482円)	195,296円(-9,964円)

## 2-2.雇用形態別平均給与とグラフ



## 2-3.業種別平均月給(正社員)(2010年3月度)

業種	平均月給	先月(先月比)	前年同月(前年同月比)
金融・保険・証券	160,000円	160,000円(0円)	168,000円(-8,000円)
コンサルティング・シンクタンク	-----	-----	-----
ソフトウェア・システム開発	-----	-----	-----
通信・インターネット	176,571円	170,515円(+6,056円)	176,539円(+32円)
各種製造業	158,333円	190,000円(-31,667円)	160,000円(-1,667円)
商社・卸・流通	204,000円	210,821円(-6,821円)	213,414円(-9,414円)
小売(物販系)	162,252円	171,787円(-9,535円)	170,667円(-8,415円)
医療・福祉	176,889円	183,318円(-6,429円)	184,250円(-7,361円)
運輸・物流・交通	204,000円	197,727円(+6,273円)	182,769円(+21,231円)
住宅・不動産・建築・土木	225,412円	217,900円(+7,512円)	167,000円(+58,412円)
放送・出版・広告・マスコミ・印刷	194,444円	189,333円(+5,111円)	191,154円(+3,290円)
フードサービス・レジャー各種サービス	181,886円	181,720円(+166円)	181,367円(+519円)
教育	182,500円	221,111円(-38,611円)	190,000円(-7,500円)
人材紹介・派遣・業務請負	195,396円	190,750円(+4,646円)	200,226円(-4,830円)
農林・畜産・漁業	-----	-----	-----
警備	160,000円	178,762円(-18,762円)	168,550円(-8,550円)
その他	250,000円	250,000円(0円)	233,333円(+16,667円)
総平均	185,332円	186,814円(-1,482円)	195,296円(-9,964円)

### 調査概要

【測定期間】2010年2月21日～2010年3月20日

【調査対象媒体】

1.総合求人フリーペーパー 週刊アルパ、「新聞折込求人紙 オリコミアルパ」、及び他社の各メディアに掲載された求人情報の調査データ及び、全国求人情報協会発表の「求人広告掲載件数集計」データを独自集計  
2.求人サイト「インターネット求人サイト e-ARPA」、「インターネット求人サイト e-ATTA」に掲載された求人情報及び、全国求人情報協会発表の「求人広告掲載件数集計」データを独自集計

【調査対象エリア】広島県

【調査データについて】

各表においては調査不能ないし該当案件が無い場合は横線(-----)を表示しています。

# 数値から見る香川県の求人動向



**職種別平均時給は923円、月給19万1475円で時給は先月を下回り、月給は上回った。前年同月比は時給は減、月給は増となった。求人広告掲載件数は前月比462件増加。前年同月比412件減と下回った。**

株式会社KG情報（管理本部：岡山市北区辰巳、代表取締役社長 益田武美）が発行・運営する求人情報サービス(フリーペーパーアルパ、オリコミアルパ、e-ARPA、e-ATTA)で取り扱った求人広告掲載件数推移及び正社員(契約社員含む)・アルバイト給与について集計しましたのでお知らせ致します。

## 【香川県の求人広告件数、及び平均給与について(2010年3月度)】

### 【求人広告件数について】

2月の有効求人倍率(季節調整値)が0.61倍と前月より0.01ポイント上昇。正社員の有効求人倍率は0.35倍と前年同月比0.15ポイント低下となっています。求人広告掲載件数集計結果を見ると、全体で1776件(WEBは除く)。中四国全体では1万8041件(全国求人情報協会調べ3月度)と9.8%を占めています。フリーペーパーを含め全てで上回っています。しかし、前年同月比412件と下回っており、雇用情勢は厳しさを増しています。

### 【平均給与について】

職種別平均月給(正社員・契約社員)は、19万1475円(前月18万9628円)、時給は923円(前月926円)となり、月給では1847円増、時給は3円減となりました。職種別時給では、専門職系、販売系、庫内・仕分け系で減少し、製造・オペレーション系、警備、福祉系で増加となっています。業種別で見ると、金融・保険・証券(前月比7万5000円増)、医療・福祉(前月比2万412円増)と増加、運輸・物流・交通(前月比5万1205円減)、商社・卸・流通(前月比1万8889円減)と減少しました。

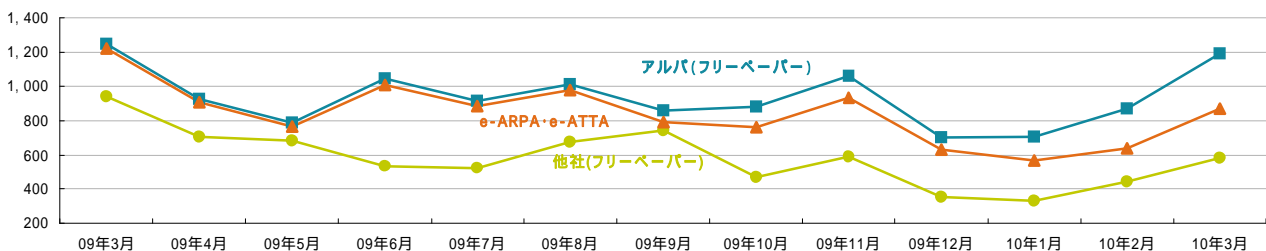
### 1-1. 求人広告掲載件数(2010年3月度)

(件)

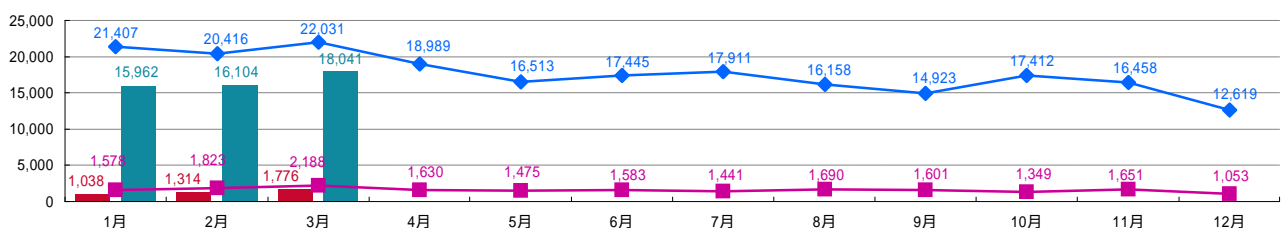
媒体	掲載件数	先月(先月比)	前年同月(前年同月比)
アルパ(フリーペーパー)	1,192	871 (+321)	1,247 (-55)
e-ARPA・e-ATTA(WEB)	872	641 (+231)	1,220 (-348)
他社(フリーペーパー)	584	443 (+141)	941 (-357)
香川県合計(WEBは除く)	1,776	1,314 (+462)	2,188 (-412)
中四国合計(WEBは除く) 注1	18,041	16,104 (+1,937)	22,031 (-3,990)

横線は調査不能なし該当案件が無い場合です。 注1.数値は全求協発表の掲載件数となります。

### 1-2. 各媒体求人広告掲載件数グラフ



### 1-3. 香川県及び中四国での求人広告掲載件数推移グラフ



香川県合計・中四国合計ともに、WEBの掲載数は除く

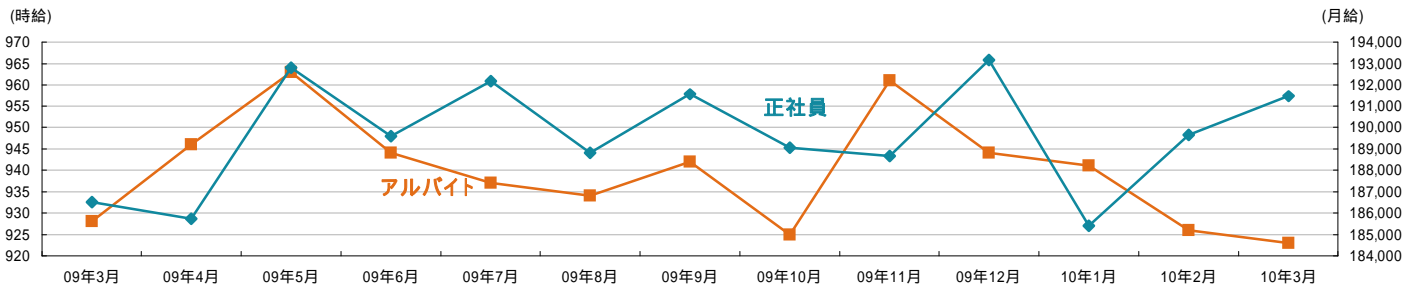
■ 2010年香川県 ■ 2010年中四国 ■ 2009年香川県 ◆ 2009年中四国



## 2-1.雇用形態・職種別平均給与表(2010年3月度)

職種	アルバイト・パート・派遣			正社員・契約社員		
	平均時給	先月(先月比)	前年同月(前年同月比)	平均月給	先月(先月比)	前年同月(前年同月比)
オフィスワーク系	986円	966円(+20円)	1,029円(-43円)	168,000円	172,222円(-4,222円)	207,359円(-39,359円)
クリエイティブ系	755円	762円(-7円)	883円(-128円)	197,778円	210,000円(-12,222円)	201,429円(-3,651円)
ソフトウェア・ネットワーク系	-----	-----	1,200円	150,000円	150,000円(0円)	150,000円(0円)
営業系	877円	889円(-12円)	948円(-71円)	204,644円	198,747円(+5,897円)	202,340円(+2,304円)
販売(物販系)	843円	872円(-29円)	857円(-14円)	169,818円	191,250円(-21,432円)	173,732円(-3,914円)
各種サービス(フード系を除く)	1,012円	992円(+20円)	951円(+61円)	193,760円	185,069円(+8,691円)	165,203円(+28,557円)
フードサービス系	821円	825円(-4円)	841円(-20円)	190,593円	185,790円(+4,803円)	185,163円(+5,430円)
製造・オペレーション系	984円	914円(+70円)	936円(+48円)	174,800円	174,333円(+467円)	150,180円(+24,620円)
建築・土木系	-----	-----	-----	177,125円	169,250円(+7,875円)	181,075円(-3,950円)
各種ドライバー	797円	810円(-13円)	816円(-19円)	186,307円	235,811円(-49,504円)	200,680円(-14,373円)
庫内・仕分け系	823円	847円(-24円)	881円(-58円)	200,000円	-----	100,000円(+100,000円)
医療系	1,124円	1,131円(-7円)	1,173円(-49円)	221,294円	221,633円(-339円)	217,300円(+3,994円)
福祉系	1,088円	1,062円(+26円)	984円(+104円)	170,000円	167,667円(+2,333円)	180,068円(-10,068円)
専門職系(講師・美容師等)	1,021円	1,139円(-118円)	1,089円(-68円)	188,977円	182,500円(+6,477円)	185,957円(+3,020円)
農林・畜産・漁業	850円	-----	-----	-----	-----	-----
警備	936円	883円(+53円)	967円(-31円)	-----	-----	-----
その他	740円	762円(-22円)	1,179円(-439円)	-----	-----	-----
総平均	923円	926円(-3円)	928円(-5円)	191,475円	189,628円(+1,847円)	186,522円(+4,953円)

## 2-2.雇用形態別平均給与とグラフ



## 2-3.業種別平均月給(正社員)(2010年3月度)

業種	平均月給	先月(先月比)	前年同月(前年同月比)
金融・保険・証券	200,000円	125,000円(+75,000円)	125,000円(+75,000円)
コンサルティング・シンクタンク	-----	-----	-----
ソフトウェア・システム開発	155,000円	-----	-----
通信・インターネット	173,333円	175,385円(-2,052円)	177,500円(-4,167円)
各種製造業	-----	160,000円	165,000円
商社・卸・流通	167,778円	186,667円(-18,889円)	182,857円(-15,079円)
小売(物販系)	189,862円	198,333円(-8,471円)	179,742円(+10,120円)
医療・福祉	205,895円	185,483円(+20,412円)	193,447円(+12,448円)
運輸・物流・交通	184,606円	235,811円(-51,205円)	210,680円(-26,074円)
住宅・不動産・建築・土木	220,500円	226,000円(-5,500円)	220,030円(+470円)
放送・出版・広告・マスコミ・印刷	198,684円	196,583円(+2,101円)	151,068円(+47,616円)
フードサービス・レジャー各種サービス	188,962円	183,663円(+5,299円)	183,868円(+5,094円)
教育	200,000円	204,286円(-4,286円)	155,333円(+44,667円)
人材紹介・派遣・業務請負	193,857円	186,000円(+7,857円)	188,966円(+4,891円)
農林・畜産・漁業	-----	-----	-----
警備	-----	-----	-----
その他	-----	-----	220,000円
総平均	191,475円	189,628円(+1,847円)	186,522円(+4,953円)

### 調査概要

【測定期間】2010年2月21日～2010年3月20日

【調査対象媒体】

- 1.総合求人フリーペーパー 週刊アルパ、「新聞折込求人紙 オリコミアルパ」、及び他社の各メディアに掲載された求人情報の調査データ及び、全国求人情報協会発表の「求人広告掲載件数集計」データを独自集計
- 2.求人サイト「インターネット求人サイト e-ARPA」「インターネット求人サイト e-ATTA」に掲載された求人情報及び、全国求人情報協会発表の「求人広告掲載件数集計」データを独自集計

【調査対象エリア】香川県

【調査データについて】

各表においては調査不能ないし該当案件が無い場合は横線(-----)を表示しています。

# 数値から見る愛媛県の求人動向



職種別平均時給は740円、月給17万1443円で時給・月給は先月を下回った。前年同月比においても下回った。求人広告掲載件数は前月比71件増加。前年同月比158件減少した。

株式会社KG情報（管理本部：岡山市北区辰巳、代表取締役社長 益田武美）が発行・運営する求人情報サービス(フリーペーパーアルパ、オリコミアルパ、e-ARPA、e-ATTA)で取り扱った求人広告掲載件数推移及び正社員(契約社員含む)・アルバイト給与について集計しましたのでお知らせ致します。

## 【愛媛県の求人広告件数、及び平均給与について(2010年3月度)】

### 【求人広告件数について】

2月の有効求人倍率(季節調整値)が0.55倍で前月を0.01ポイント上回った。正社員の有効求人倍率は0.34倍で前年同月比を0.07ポイント下回りました。求人広告掲載件数集計結果を見ると、全体で3708件（WEBは除く）。中四国全体では1万8041件(全国求人情報協会調べ3月度)と20.6%を占めています。フリーペーパー・WEB全てで先月を上回っています。この結果、求人ニーズの低下は続いており、雇用情勢は厳しい状況がうかがえます。

### 【平均給与について】

職種別平均月給(正社員・契約社員)は、17万1443円(前月17万7786円)、時給は740円(前月744円)となり、月給では6343円、時給は4円減少となりました。職種別時給では、福祉系、オフィスワーク系、各種ドライバーで増加、製造オペレーション系、専門職系は減少となりました。業種別で見ると、医療・福祉(前月比3万8588円増)、商社・卸・流通(前月比3万8056円増)と増加し、住宅・不動産・建築・土木(前月比9万3000円減)、小売(前月比2万5357円減)、通信・インターネット(前月比1万4000円減)は減少しました。

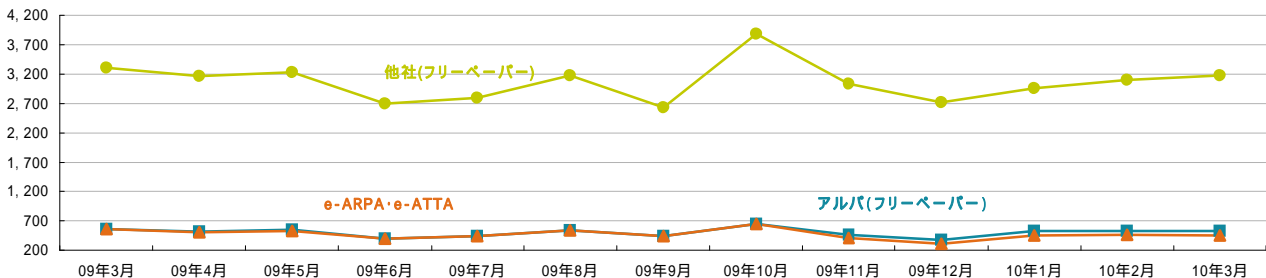
### 1-1.求人広告掲載件数(2010年3月度)

(件)

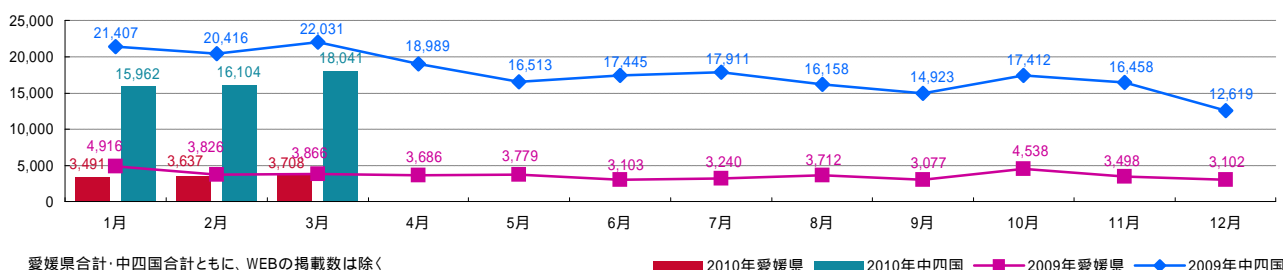
媒体	掲載件数	先月(先月比)	前年同月(前年同月比)
アルパ(フリーペーパー)	529	531 (-2)	561 (-32)
e-ARPA・e-ATTA(WEB)	447	461 (-14)	557 (-110)
他社(フリーペーパー)	3,179	3,106 (+73)	3,305 (-126)
愛媛県合計(WEBは除く)	3,708	3,637 (+71)	3,866 (-158)
中四国合計(WEBは除く) 注1	18,041	16,104 (+1,937)	22,031 (-3,990)

横線は調査不能ないし該当案件が無い場合です。 注1.数値は全国協会の掲載件数となります。

### 1-2.各媒体求人広告掲載件数グラフ



### 1-3.愛媛県及び中四国での求人広告掲載件数推移グラフ



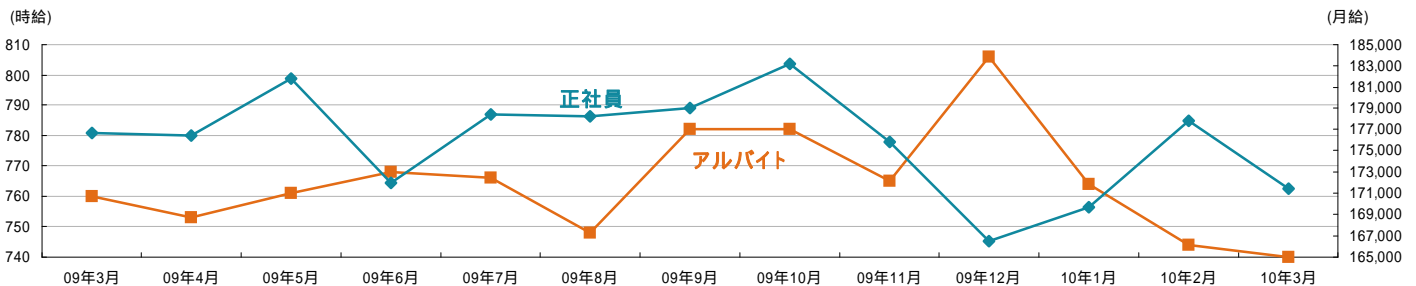
愛媛県合計・中四国合計ともに、WEBの掲載数は除く

■ 2010年愛媛県 ■ 2010年中四国 ■ 2009年愛媛県 ◆ 2009年中四国

## 2-1.雇用形態・職種別平均給与表(2010年3月度)

職種	アルバイト・パート・派遣			正社員・契約社員		
	平均時給	先月(先月比)	前年同月(前年同月比)	平均月給	先月(先月比)	前年同月(前年同月比)
オフィスワーク系	800円	760円(+40円)	860円(-60円)	170,000円	160,000円(+10,000円)	220,000円(-50,000円)
クリエイティブ系	700円	700円(0円)	750円(-50円)	160,000円	150,000円(+10,000円)	-----
ソフトウェア・ネットワーク系	-----	-----	-----	-----	-----	150,000円
営業系	700円	700円(0円)	-----	198,542円	222,531円(-23,989円)	197,936円(+606円)
販売(物販系)	701円	699円(+2円)	727円(-26円)	150,000円	215,000円(-65,000円)	172,500円(-22,500円)
各種サービス(フード系を除く)	722円	746円(-24円)	766円(-44円)	158,750円	178,500円(-19,750円)	193,333円(-34,583円)
フードサービス系	751円	747円(+4円)	753円(-2円)	178,375円	171,923円(+6,452円)	167,959円(+10,416円)
製造・オペレーション系	950円	1,150円(-200円)	650円(+300円)	150,000円	150,000円(0円)	-----
建築・土木系	-----	-----	-----	173,333円	200,000円(-26,667円)	170,000円(+3,333円)
各種ドライバー	800円	767円(+33円)	800円(0円)	-----	185,000円	165,000円
庫内・仕分け系	-----	-----	800円	-----	-----	-----
医療系	-----	-----	-----	238,333円	-----	265,348円(-27,015円)
福祉系	800円	750円(+50円)	-----	140,000円	136,667円(+3,333円)	-----
専門職系(講師・美容師等)	962円	1,125円(-163円)	996円(-34円)	144,828円	151,167円(-6,339円)	165,440円(-20,612円)
農林・畜産・漁業	-----	750円	-----	-----	-----	-----
警備	-----	-----	-----	150,000円	150,000円(0円)	150,000円(0円)
その他	-----	750円	890円	-----	-----	-----
総平均	740円	744円(-4円)	760円(-20円)	171,443円	177,786円(-6,343円)	176,625円(-5,182円)

## 2-2.雇用形態別平均給与とグラフ



## 2-3.業種別平均月給(正社員)(2010年3月度)

業種	平均月給	先月(先月比)	前年同月(前年同月比)
金融・保険・証券	-----	-----	-----
コンサルティング・シンクタンク	-----	-----	-----
ソフトウェア・システム開発	-----	-----	-----
通信・インターネット	166,000円	180,000円(-14,000円)	185,000円(-19,000円)
各種製造業	150,000円	150,000円(0円)	-----
商社・卸・流通	219,167円	181,111円(+38,056円)	150,000円(+69,167円)
小売(物販系)	157,500円	182,857円(-25,357円)	176,909円(-19,409円)
医療・福祉	180,588円	142,000円(+38,588円)	208,449円(-27,861円)
運輸・物流・交通	172,500円	178,333円(-5,833円)	165,000円(+7,500円)
住宅・不動産・建築・土木	180,000円	273,000円(-93,000円)	-----
放送・出版・広告・マスコミ・印刷	188,235円	190,000円(-1,765円)	210,000円(-21,765円)
フードサービス・レジャー各種サービス	162,689円	165,073円(-2,384円)	169,349円(-6,660円)
教育	-----	180,000円	170,000円
人材紹介・派遣・業務請負	-----	160,000円	240,000円
農林・畜産・漁業	-----	-----	170,000円
警備	150,000円	150,000円(0円)	150,000円(0円)
その他	-----	-----	-----
総平均	171,443円	177,786円(-6,343円)	176,625円(-5,182円)

### 調査概要

【測定期間】2010年2月21日～2010年3月20日

【調査対象媒体】

- 1.「総合求人フリーペーパー 週刊アルパ」、「新聞折込求人紙 オリコミアルパ」、及び他社の各メディアに掲載された求人情報の調査データ及び、全国求人情報協会発表の「求人広告掲載件数集計」データを独自集計
- 2.求人サイト「インターネット求人サイト e-ARPA」、「インターネット求人サイト e-ATTA」に掲載された求人情報及び、全国求人情報協会発表の「求人広告掲載件数集計」データを独自集計

【調査対象エリア】愛媛県

【調査データについて】

各表においては調査不能ないし該当案件が無い場合は横線(-----)を表示しています。



# 数値から見る徳島県の求人動向



**職種別平均時給は872円、月給18万8139円で時給・月給とも先月を上回った。前年同月比は時給は増、月給は減少した。求人広告掲載件数は前月比226件増加、前年同月比も89件増加した。**

株式会社KG情報（管理本部：岡山市北区辰巳、代表取締役社長 益田武美）が発行・運営する求人情報サービス(フリーペーパーアルパ、オリコミアルパ、e-ARPA、e-ATTA)で取り扱った求人広告掲載件数推移及び正社員(契約社員含む)・アルバイト給与について集計しましたのでお知らせ致します。

## 【徳島県の求人広告件数、及び平均給与について(2010年3月度)】

### 【求人広告件数について】

2月の有効求人倍率(季節調整値)が0.63倍で、前月比で0.03ポイント上回り、正社員の有効求人倍率は0.38倍となり前年同月比0.04ポイント下回り前月と同水準となりました。求人広告掲載件数集計結果を見ると、全体で1632件(WEBは除く)。中四国全体では1万8041件(全国求人情報協会調べ3月度)と9.0%を占めています。フリーペーパー・WEBで先月を上回っています。この結果、厳しい状況にあるものの、持ち直しの動きが見られます。

### 【平均給与について】

職種別平均月給(正社員・契約社員)は、18万8139円(前月18万3761円)、時給は872円(前月863円)となり、月給、時給とも増加となりました。職種別時給ではソフトウェア・ネットワーク系、農林・畜産・漁業、庫内・仕分け系で増加となりました。業種別で見ると、医療・福祉(4万4667円増)、通信・インターネット(1万2206円増)増加し、小売(10万3333円減)、住宅・不動産・建築・土木(2万8536円減)、商社・卸・流通(2万6667円減)で減少となりました。

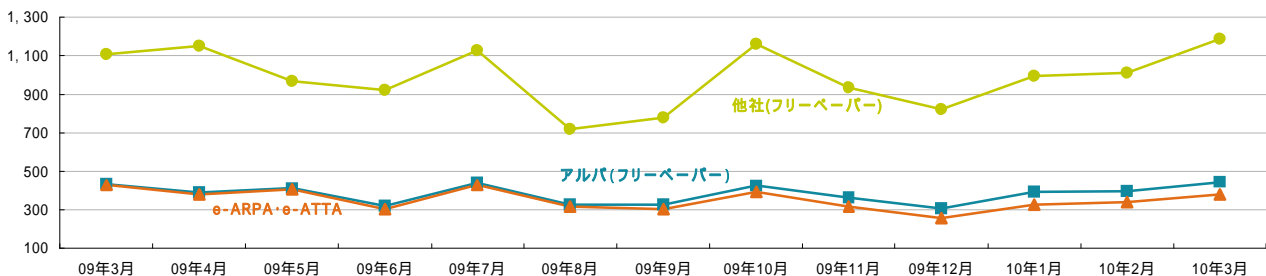
### 1-1. 求人広告掲載件数(2010年3月度)

(件)

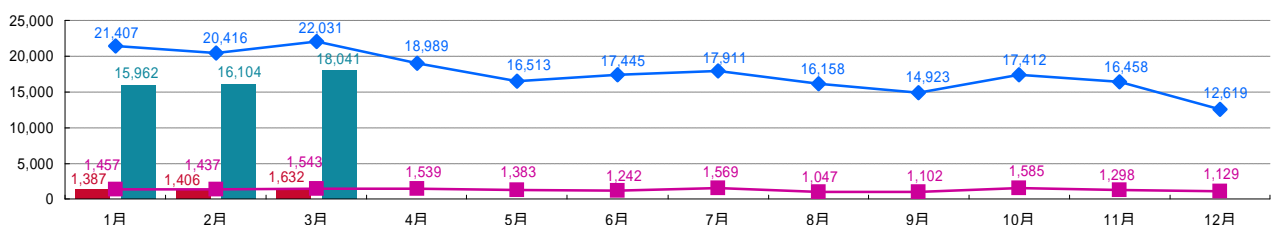
媒体	掲載件数	先月(先月比)	前年同月(前年同月比)
アルパ(フリーペーパー)	446	395 (+51)	434 (+12)
e-ARPA・e-ATTA(WEB)	380	338 (+42)	429 (-49)
他社(フリーペーパー)	1,186	1,011 (+175)	1,109 (+77)
徳島県合計(WEBは除く)	1,632	1,406 (+226)	1,543 (+89)
中四国合計(WEBは除く) 注1	18,041	16,104 (+1,937)	22,031 (-3,990)

横線は調査不能ないし該当案件が無い場合です。 注1.数値は全求協発表の掲載件数となります。

### 1-2. 各媒体求人広告掲載件数グラフ



### 1-3. 徳島県及び中四国での求人広告掲載件数推移グラフ



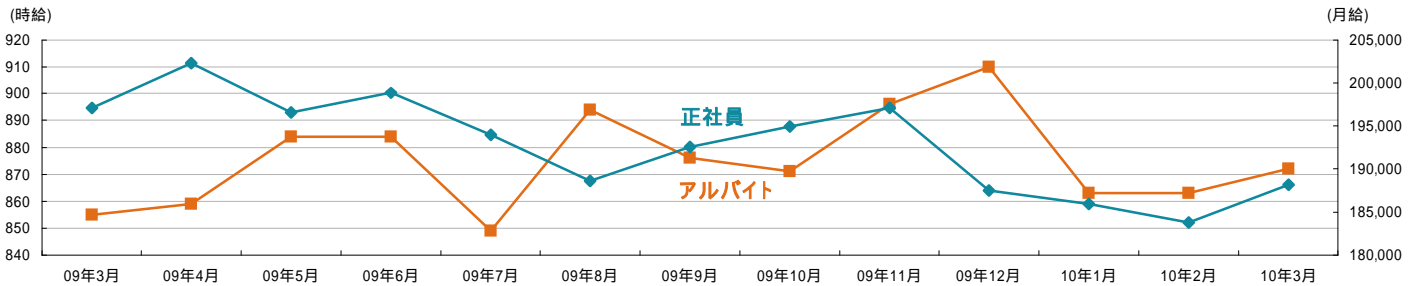
徳島県合計・中四国合計ともに、WEBの掲載数は除く

■ 2010年徳島県 ■ 2010年中四国 ■ 2009年徳島県 ◆ 2009年中四国

## 2-1.雇用形態・職種別平均給与表(2010年3月度)

職種	アルバイト・パート・派遣			正社員・契約社員		
	平均時給	先月(先月比)	前年同月(前年同月比)	平均月給	先月(先月比)	前年同月(前年同月比)
オフィスワーク系	884円	938円 (-54円)	920円 (-36円)	174,667円	164,286円 (+10,381円)	170,556円 (+4,111円)
クリエイティブ系	850円	860円 (-10円)	1,142円 (-292円)	-----	-----	216,667円
ソフトウェア・ネットワーク系	1,244円	1,170円 (+74円)	1,100円 (+144円)	150,000円	150,000円 (0円)	137,143円 (+12,857円)
営業系	1,042円	1,100円 (-58円)	1,011円 (+31円)	215,694円	218,321円 (-2,627円)	198,750円 (+16,944円)
販売(物販系)	739円	744円 (-5円)	742円 (-3円)	155,000円	150,000円 (+5,000円)	137,000円 (+18,000円)
各種サービス(フード系を除く)	861円	885円 (-24円)	861円 (0円)	166,250円	162,571円 (+3,679円)	194,286円 (-28,036円)
フードサービス系	822円	794円 (+28円)	781円 (+41円)	166,000円	160,278円 (+5,722円)	179,400円 (-13,400円)
製造・オペレーション系	959円	1,006円 (-47円)	883円 (+76円)	168,833円	140,000円 (+28,833円)	200,000円 (-31,167円)
建築・土木系	-----	1,150円	-----	203,750円	221,667円 (-17,917円)	224,300円 (-20,550円)
各種ドライバー	700円	750円 (-50円)	767円 (-67円)	165,850円	160,257円 (+5,593円)	168,250円 (-2,400円)
庫内・仕分け系	834円	808円 (+26円)	869円 (-35円)	145,000円	-----	-----
医療系	1,000円	983円 (+17円)	1,087円 (-87円)	226,545円	-----	254,667円 (-28,122円)
福祉系	981円	1,097円 (-116円)	937円 (+44円)	-----	201,000円	140,000円
専門職系(講師・美容師等)	1,018円	986円 (+32円)	1,050円 (-32円)	174,677円	170,625円 (+4,052円)	236,333円 (-61,656円)
農林・畜産・漁業	775円	725円 (+50円)	-----	-----	140,000円	-----
警備	-----	-----	-----	-----	-----	-----
その他	783円	750円 (+33円)	1,209円 (-426円)	-----	-----	-----
総平均	872円	863円 (+9円)	855円 (+17円)	188,139円	183,761円 (+4,378円)	197,098円 (-8,959円)

## 2-2.雇用形態別平均給与グラフ



## 2-3.業種別平均月給(正社員)(2010年3月度)

業種	平均月給	先月(先月比)	前年同月(前年同月比)
金融・保険・証券	150,000円	150,000円 (0円)	163,333円 (-13,333円)
コンサルティング・シンクタンク	-----	140,000円	-----
ソフトウェア・システム開発	-----	-----	120,000円
通信・インターネット	217,500円	205,294円 (+12,206円)	170,000円 (+47,500円)
各種製造業	145,000円	140,000円 (+5,000円)	207,500円 (-62,500円)
商社・卸・流通	163,333円	190,000円 (-26,667円)	150,000円 (+13,333円)
小売(物販系)	146,667円	250,000円 #####	140,250円 (+6,417円)
医療・福祉	220,167円	175,500円 (+44,667円)	254,667円 (-34,500円)
運輸・物流・交通	165,850円	160,257円 (+5,593円)	184,333円 (-18,483円)
住宅・不動産・建築・土木	217,250円	245,786円 (-28,536円)	209,123円 (+8,127円)
放送・出版・広告・マスコミ・印刷	210,000円	210,000円 (0円)	210,000円 (0円)
フードサービス・レジャー各種サービス	170,870円	164,378円 (+6,492円)	213,651円 (-42,781円)
教育	155,000円	-----	140,000円 (+15,000円)
人材紹介・派遣・業務請負	176,000円	172,308円 (+3,692円)	197,500円 (-21,500円)
農林・畜産・漁業	-----	140,000円	-----
警備	-----	-----	-----
その他	-----	-----	-----
総平均	188,139円	183,761円 (+4,378円)	197,098円 (-8,959円)

### 調査概要

【測定期間】2010年2月21日～2010年3月20日  
【調査対象媒体】  
1.「総合求人フリーペーパー 週刊アルパ」、「新聞折込求人紙 オリコミアルパ」、及び他社の各メディアに掲載された求人情報の調査データ及び、全国求人情報協会発表の「求人広告掲載件数集計」データを基に独自集計  
2.求人サイト「インターネット求人サイト e-ARPA」、「インターネット求人サイト e-ATTA」に掲載された求人情報及び、全国求人情報協会発表の「求人広告掲載件数集計」データを基に独自集計  
【調査対象エリア】徳島県  
【調査データについて】  
各表においては調査不能ないし該当案件が無い場合は横線(-----)を表示しています。

# 数値から見る 高知県の求人動向



職種別平均時給は785円、月給17万1528円で時給・月給ともは先月を下回り、前年同月比も減少した。求人広告掲載件数は前月比108件増、全てで増加、前年同月比157件増加した。

株式会社KG情報（管理本部：岡山市北区辰巳、代表取締役社長 益田武美）が発行・運営する求人情報サービス(フリーペーパーアルパ、オリコミアルパ、e-ARPA、e-ATTA)で取り扱った求人広告掲載件数推移及び正社員(契約社員含む)・アルバイト給与について集計しましたのでお知らせ致します。

## 【高知県の求人広告件数、及び平均給与について(2010年3月度)】

### 【求人広告件数について】

2月の有効求人倍率(季節調整値)が0.43倍で前月を0.01ポイント下回り、正社員の有効求人倍率は0.23倍と前月と同水準となりました。求人広告掲載件数集計結果を見ると、全体で2159件(WEBは除く)。中四国全体では1万8041件(全国求人情報協会調べ3月度)と12.0%を占めています。フリーペーパー・WEBで先月を上回っています。この結果、求人ニーズの低下が続いており、依然として厳しい状況がうかがえます。

### 【平均給与について】

職種別平均月給(正社員・契約社員)は、17万1528円(前月17万6615円)、時給は785円(前月796円)となり、月給では5087円減少、時給は11円減少となりました。職種別時給では、製造・オペレーター系、クリエイティブ系、営業系で増加となりましたが、販売、専門職系、フードサービス系で減少。業種別で見ると、フードサービス(前月比8086円減)、通信・インターネット(前月比1429円減)で減少となりました。

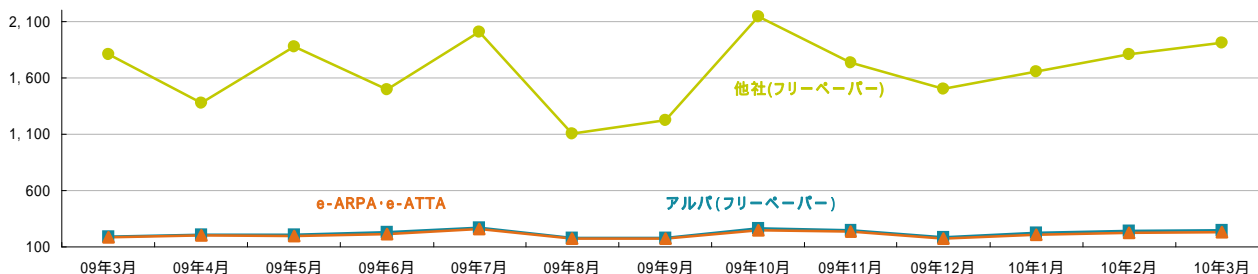
### 1-1. 求人広告掲載件数(2010年3月度)

(件)

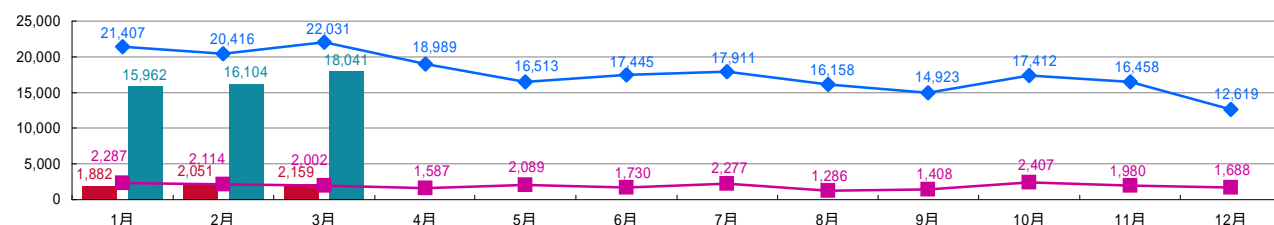
媒体	掲載件数	先月(先月比)	前年同月(前年同月比)
アルパ(フリーペーパー)	246	243 (+3)	191 (+55)
e-ARPA・e-ATTA(WEB)	229	227 (+2)	187 (+42)
他社(フリーペーパー)	1,913	1,808 (+105)	1,811 (+102)
高知県合計(WEBは除く)	2,159	2,051 (+108)	2,002 (+157)
中四国合計(WEBは除く) 注1	18,041	16,104 (+1,937)	22,031 (-3,990)

横線は調査不能ないし該当案件が無い場合です。 注1.数値は全求協発表の掲載件数となります。

### 1-2. 各媒体求人広告掲載件数グラフ



### 1-3. 高知県及び中四国での求人広告掲載件数推移グラフ



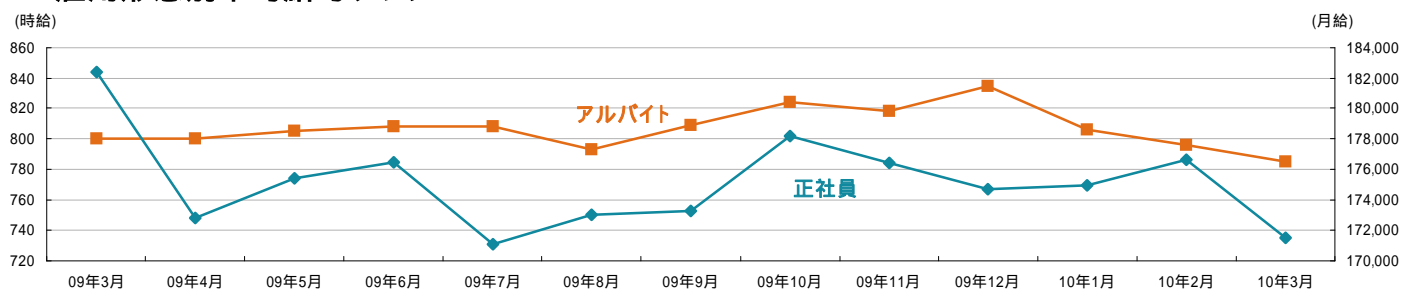
高知県合計・中四国合計ともに、WEBの掲載数は除く

■ 2010年高知県 ■ 2010年中四国 ■ 2009年高知県 ◆ 2009年中四国

## 2-1.雇用形態・職種別平均給与表(2010年3月度)

職種	アルバイト・パート・派遣			正社員・契約社員		
	平均時給	先月(先月比)	前年同月(前年同月比)	平均月給	先月(先月比)	前年同月(前年同月比)
オフィスワーク系	965円	962円(+3円)	1,030円(-65円)	250,000円	250,000円(0円)	-----
クリエイティブ系	746円	700円(+46円)	-----	210,000円	210,000円(0円)	210,000円(0円)
ソフトウェア・ネットワーク系	-----	-----	-----	150,000円	150,000円(0円)	150,000円(0円)
営業系	782円	750円(+32円)	750円(+32円)	198,233円	198,571円(-338円)	181,667円(+16,566円)
販売(物販系)	788円	955円(-167円)	703円(+85円)	-----	-----	150,000円
各種サービス(フード系を除く)	736円	738円(-2円)	826円(-90円)	-----	155,000円	195,000円
フードサービス系	744円	754円(-10円)	753円(-9円)	158,837円	168,158円(-9,321円)	183,684円(-24,847円)
製造・オペレーション系	820円	760円(+60円)	650円(+170円)	-----	-----	-----
建築・土木系	-----	-----	-----	-----	-----	-----
各種ドライバー	742円	750円(-8円)	800円(-58円)	-----	-----	-----
庫内・仕分け系	-----	-----	-----	-----	-----	-----
医療系	-----	900円	-----	225,800円	-----	-----
福祉系	900円	-----	-----	-----	-----	-----
専門職系(講師・美容師等)	1,050円	1,100円(-50円)	-----	-----	-----	148,000円
農林・畜産・漁業	-----	-----	-----	-----	-----	-----
警備	-----	-----	-----	-----	-----	-----
その他	1,617円	1,521円(+96円)	2,000円(-383円)	-----	-----	-----
総平均	785円	796円(-11円)	800円(-15円)	171,528円	176,615円(-5,087円)	182,400円(-10,872円)

## 2-2.雇用形態別平均給与とグラフ



## 2-3.業種別平均月給(正社員)(2010年3月度)

業種	平均月給	先月(先月比)	前年同月(前年同月比)
金融・保険・証券	170,000円	170,000円(0円)	-----
コンサルティング・シンクタンク	-----	-----	-----
ソフトウェア・システム開発	-----	-----	-----
通信・インターネット	168,571円	170,000円(-1,429円)	167,273円(+1,298円)
各種製造業	-----	-----	-----
商社・卸・流通	214,500円	-----	220,000円(-5,500円)
小売(物販系)	-----	-----	150,000円
医療・福祉	225,800円	-----	-----
運輸・物流・交通	-----	-----	-----
住宅・不動産・建築・土木	-----	-----	148,000円
放送・出版・広告・マスコミ・印刷	210,000円	210,000円(0円)	210,000円(0円)
フードサービス・レジャー・各種サービス	158,837円	166,905円(-8,068円)	172,500円(-13,663円)
教育	-----	-----	-----
人材紹介・派遣・業務請負	250,000円	250,000円(0円)	226,000円(+24,000円)
農林・畜産・漁業	-----	-----	-----
警備	-----	-----	-----
その他	-----	-----	-----
総平均	171,528円	176,615円(-5,087円)	182,400円(-10,872円)

### 調査概要

【測定期間】2010年2月21日～2010年3月20日

【調査対象媒体】

1.総合求人フリーペーパー 週刊アルパ、「新聞折込求人紙 オリコミアルパ」、及び他社の各メディアに掲載された求人情報の調査データ及び、全国求人情報協会発表の「求人広告掲載件数集計」データを基に独自集計  
2.求人サイト「インターネット求人サイト e-ARPA」、「インターネット求人サイト e-ATTA」に掲載された求人情報及び、全国求人情報協会発表の「求人広告掲載件数集計」データを基に独自集計

【調査対象エリア】高知県

【調査データについて】

各表においては調査できない当該案件が無い場合は横線(-----)を表示しています。

# 数値から見る中四国の求人動向



**職種別平均時給は1219円、月給21万3077円で先月を下回っているが、前年同月比は増となっている。求人広告掲載件数を媒体別にみても下がっており、前年同月と比較すると下がり幅が大きくなっているのがわかる。**

株式会社KG情報（管理本部：岡山市北区辰巳、代表取締役社長 益田武美）が発行・運営する求人情報サービス(フリーペーパーアルパ、オリコミアルパ、e-ARPA、e-ATTA)で取り扱った求人広告掲載件数推移及び正社員(契約社員含む)・アルバイト給与について集計しましたのでお知らせ致します。

## 【中四国の求人広告件数、及び平均給与について(2010年3月度)】

### 【求人広告件数について】

12月の有効求人倍率(季節調整値)が0.58倍、正社員の有効求人倍率は0.36倍と前月より0.03ポイント上昇していますが、求人広告掲載件数集計結果を見ると、全体で2831件(WEBは除く)。中四国全体では1万8041件(全国求人情報協会調べ3月度)と36.1%を占めています。フリーペーパー・折込み求人紙・WEB全てで先月を下回り雇用情勢が厳しいのが伺えます。

### 【平均給与について】

職種別平均月給(正社員・契約社員)は、21万3077円(前月21万9263円)、時給は1219円(1228円)となり、月給では6186円減、時給は10円減となりました。職種別では、営業系・販売系・接客・サービス系で下降幅が顕著に大きくなっていますが、医療系・専門職系では上昇傾向にあります。業種別で見ると、商社・卸・流通で前月比3万2583円増、運輸・物流・交通3382円増となりました。

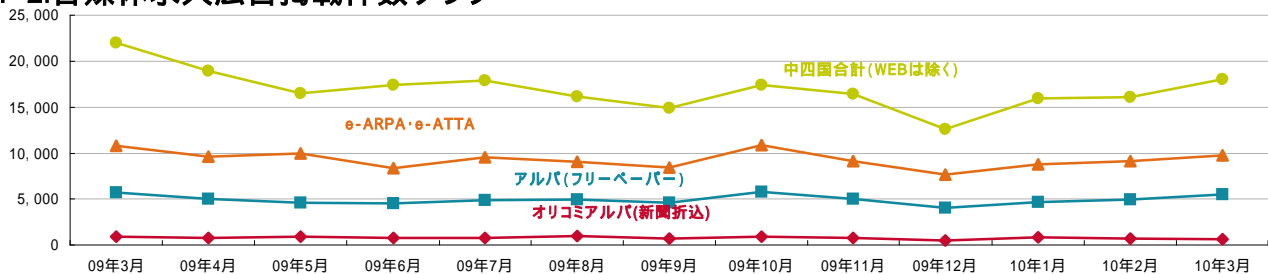
### 1-1. 求人広告掲載件数(2010年3月度)

(件)

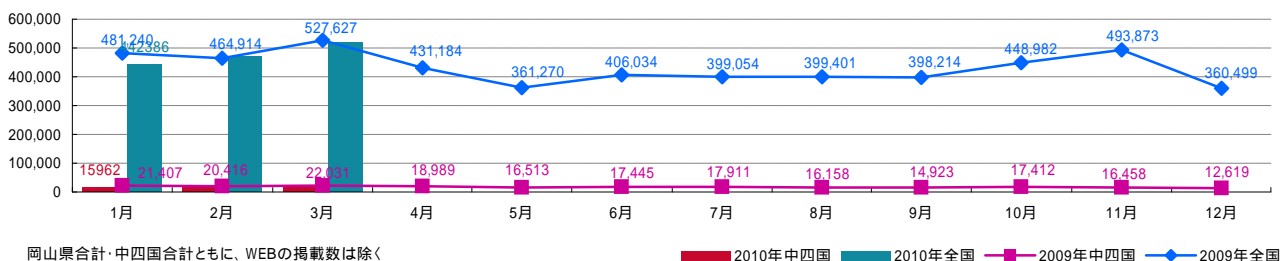
媒体	掲載件数	先月(先月比)	前年同月(前年同月比)
アルパ(フリーペーパー)	5,478	4,951 (+527)	5,686 (-208)
オリコミアルパ(新聞折込)	637	722 (-85)	931 (-294)
e-ARPA・e-ATTA(WEB)	9,817	9,148 (+669)	10,860 (-1,043)
中四国合計(WEBは除く) 注1	18,041	16,104 (+1,937)	22,031 (-3,990)
全国合計(WEBは除く) 注1	519,627	469,218 (+50,409)	527,627 (-8,000)

横線は調査不能ないし該当案件が無い場合です。 注1.数値は全国発表の掲載件数となります。

### 1-2. 各媒体求人広告掲載件数グラフ



### 1-3. 中四国及び全国での求人広告掲載件数推移グラフ



岡山県合計・中四国合計ともに、WEBの掲載数は除く

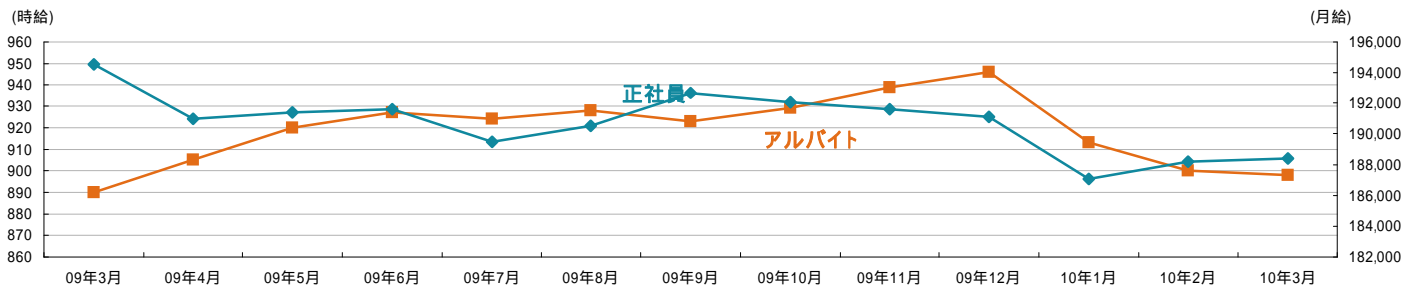
■ 2010年中四国 ■ 2010年全国 ■ 2009年中四国 ◆ 2009年全国



## 2-1.雇用形態・職種別平均給与表(2010年3月度)

職種	アルバイト・パート・派遣			正社員・契約社員		
	平均時給	先月(先月比)	前年同月(前年同月比)	平均月給	先月(先月比)	前年同月(前年同月比)
オフィスワーク系	945円	932円(+13円)	963円(-18円)	173,958円	168,522円(+5,436円)	183,284円(-9,326円)
クリエイティブ系	755円	744円(+11円)	913円(-158円)	186,667円	185,367円(+1,300円)	200,741円(-14,074円)
ソフトウェア・ネットワーク系	933円	914円(+19円)	921円(+12円)	175,116円	174,000円(+1,116円)	169,216円(+5,900円)
営業系	849円	898円(-49円)	976円(-127円)	206,313円	209,372円(-3,059円)	198,343円(+7,970円)
販売(物販系)	773円	776円(-3円)	785円(-12円)	162,343円	171,717円(-9,374円)	169,254円(-6,911円)
各種サービス(フード系を除く)	995円	1,003円(-8円)	991円(+4円)	199,514円	192,543円(+6,971円)	198,730円(+784円)
フードサービス系	790円	785円(+5円)	795円(-5円)	177,594円	175,135円(+2,459円)	180,382円(-2,788円)
製造・オペレーション系	959円	956円(+3円)	960円(-1円)	167,960円	166,616円(+1,344円)	181,446円(-13,486円)
建築・土木系	-----	1,000円	-----	193,130円	204,409円(-11,279円)	179,219円(+13,911円)
各種ドライバー	827円	837円(-10円)	849円(-22円)	214,259円	221,766円(-7,507円)	222,713円(-8,454円)
庫内・仕分け系	851円	862円(-11円)	901円(-50円)	154,167円	145,000円(+9,167円)	108,571円(+45,596円)
医療系	1,138円	1,184円(-46円)	1,119円(+19円)	219,193円	196,707円(+22,486円)	199,227円(+19,966円)
福祉系	1,013円	1,012円(+1円)	984円(+29円)	169,189円	171,117円(-1,928円)	175,397円(-6,208円)
専門職系(講師・美容師等)	1,039円	1,040円(-1円)	1,047円(-8円)	174,244円	172,521円(+1,723円)	175,919円(-1,675円)
農林・畜産・漁業	820円	728円(+92円)	-----	-----	140,000円	-----
警備	927円	897円(+30円)	945円(-18円)	154,286円	161,062円(-6,776円)	166,420円(-12,134円)
その他	1,588円	1,570円(+18円)	1,344円(+244円)	240,000円	234,000円(+6,000円)	223,929円(+16,071円)
総平均	898円	900円(-2円)	890円(+8円)	188,413円	188,184円(+229円)	194,543円(-6,130円)

## 2-2.雇用形態別平均給与とグラフ



## 2-3.業種別平均月給(正社員)(2010年3月度)

業種	平均月給	先月(先月比)	前年同月(前年同月比)
金融・保険・証券	168,750円	159,167円(+9,583円)	163,077円(+5,673円)
コンサルティング・シンクタンク	207,500円	164,000円(+43,500円)	150,000円(+57,500円)
ソフトウェア・システム開発	176,667円	174,000円(+2,667円)	120,000円(+56,667円)
通信・インターネット	181,136円	180,202円(+934円)	177,419円(+3,717円)
各種製造業	156,250円	156,667円(-417円)	182,778円(-26,528円)
商社・卸・流通	196,598円	197,832円(-1,234円)	200,395円(-3,797円)
小売(物販系)	174,226円	184,473円(-10,247円)	169,308円(+4,918円)
医療・福祉	189,891円	176,836円(+13,055円)	183,155円(+6,736円)
運輸・物流・交通	211,797円	219,469円(-7,672円)	224,437円(-12,640円)
住宅・不動産・建築・土木	216,262円	240,525円(-24,263円)	194,695円(+21,567円)
放送・出版・広告・マスコミ・印刷	198,369円	197,519円(+850円)	177,861円(+20,508円)
フードサービス・レジャー各種サービス	181,123円	178,994円(+2,129円)	185,988円(-4,865円)
教育	176,176円	206,842円(-30,666円)	175,889円(+287円)
人材紹介・派遣・業務請負	198,395円	191,691円(+6,704円)	203,676円(-5,281円)
農林・畜産・漁業	-----	140,000円	170,000円
警備	154,286円	161,062円(-6,776円)	164,210円(-9,924円)
その他	240,000円	238,889円(+1,111円)	228,333円(+11,667円)
総平均	188,413円	188,184円(+229円)	194,543円(-6,130円)

### 調査概要

【測定期間】2010年1月21日～2010年2月20日

【調査対象媒体】

1.「総合求人フリーペーパー 週刊アルパ」、「新聞折込求人紙 オリコミアルパ」、及び全国求人情報協会発表の「求人広告掲載件数集計」データを基に独自集計

2.求人サイト「インターネット求人サイト e-ARPA」、「インターネット求人サイト e-ATTA」に掲載された求人情報及び、全国求人情報協会発表の「求人広告掲載件数集計」データを基に独自集計

【調査対象エリア】岡山県、広島県、香川県、愛媛県、徳島県、高知県

【調査データについて】

各表においては調査不能ないし該当案件が無い場合は横線(-----)を表示しています。

## 【ニュースリリースの定期配信内容について】

株式会社KG情報では、現在配信している求人広告掲載件数及び平均給与のほかに、以下のような情報の配信が可能です。詳細につきましては弊社広報までお問合せ下さい。

## 求人広告掲載件数(月次・年次配信)

### 【調査エリア、及び概要】

岡山県・広島県・香川県・愛媛県・徳島県・高知県、中四国地域全体

各県と中四国地域、中四国地域と全国、それぞれの掲載件数の推移を比較し、地域毎の求人広告掲載数の動向を分かりやすくお伝えできます。

### 【配信可能な内容】

- 求人広告掲載件数
  - … 弊社メディア（フリーペーパー・折込み・WEB）、及び他社メディアの掲載件数  
各県単位、及び中四国地域全体での推移との比較 中四国地域、及び全国での推移との比較
- 種別（媒体・WEB）ごとの求人広告掲載件数
  - … フリーペーパー・折込み（弊社・他社メディア）とWEBの掲載件数  
各県単位、及び中四国地域全体での推移との比較 中四国地域、及び全国での推移との比較
- 中四国地域の求人広告掲載件数（有料誌・フリーペーパー・折込み）
  - … 弊社メディア（フリーペーパー・折込み・WEB）と他社メディア（有料誌・フリーペーパー・折込み）の掲載件数  
中四国地域の推移と全国での求人広告掲載件数の推移との比較
- 全国の求人広告掲載件数（有料誌・フリーペーパー・折込み・WEB）
  - … 全求協発表の媒体（フリーペーパー・折込み・WEB）の掲載件数

## 平均給与(月次・年次配信)

### 【調査エリア、及び概要】

岡山県・広島県・香川県・愛媛県・徳島県・高知県、中四国地域全体

高給与職種ランキングBEST5、高給与業界ランキングBEST5などを正社員・アルバイト別に配信することも可能です。

### 【配信可能な内容】

- 雇用形態別平均給与 … 雇用形態別の時給・日給・月給、それぞれの平均給与
- 職種別平均給与 … 職種別の時給・日給・月給、それぞれの平均給与 雇用形態別でさらに細分化可能
- 業種別平均給与 … 業種別の時給・日給・月給、それぞれの平均給与 雇用形態別でさらに細分化可能

## WEB(e-ARPA・e-ATTA)

### 【調査概要】

e-ARPA・e-ATTAにおける詳細なアクセス状況、応募者動向の調査、及び検索ワードからWEBでのお仕事探しの動向を分かりやすくお伝えできます。

### 【配信可能な内容】

- WEBアクセス状況
  - … e-ARPA・e-ATTAの各県トップのページビュー数（日次）
  - … 人気職種のアクセスランキング（日次）  
e-ARPA・e-ATTAに掲載の職種の人気ランキングをTOP100まで表示
- 職種検索ランキング（月次）
  - 職種分類別にアクセス数を表示
- 業種検索ランキング（月次）
  - 業種分類別にアクセス数を表示
- 勤務地検索ランキング（月次）
  - 勤務地エリア別にアクセス数を表示
- 雇用形態検索ランキング（月次）
  - 雇用形態別にアクセス数を表示
- 応募者動向（日次・月次）
  - … 応募者の性別比率・年齢層比率・応募端末（PC・携帯端末）  
WEBを使用する応募者のターゲット動向、及び応募手段について表示
- 人気応募職種ランキング・人気応募業界ランキング
- 検索ワードランキング
  - … 検索エンジンからの検索ワードランキング（月次）
  - … e-ARPA・e-ATTA内（エキスパート検索）での検索ワードランキング（日次・月次）

【株式会社KG情報について】

調査・情報サービス、有料職業紹介事業 インターネット 求人・住宅・結婚・クーポン等のサイト運営 情報誌 総合求人フリーペーパー「アルパ」、新聞折込求人紙「オリコアルパ」、住宅情報誌「ステップハウス」、ブライダル情報誌「ウェディングスタイル」、釣り情報誌「レジャーフィッシング」、クーポンインフリーペーパー「イーノ」、ほか各種情報誌、ムック誌、書籍

【本件に関するお問合せ先】

株式会社KG情報 広報担当・木山 裕美子

〒700-0976 岡山県岡山市北区辰巳20-113

tel.086-241-5522 fax.086-241-6061