

# 数値から見る 岡山県の求人動向



**職種別平均時給は984円、月給19万6495円。時給は先月を下回り、月給は上回った。前年同月比は時給は増となっている。求人広告掲載件数は前月比124件増となったが、前年同月比836件減少となった。**

株式会社KG情報（管理本部：岡山市北区辰巳、代表取締役社長 益田武美）が発行・運営する求人情報サービス(フリーペーパーアルパ、オリコミアルパ、e-ARPA、e-ATTA)で取り扱った求人広告掲載件数推移及び正社員(契約社員含む)・アルバイト給与について集計しましたのでお知らせ致します。

## 【岡山県の求人広告件数、及び平均給与について(2010年2月度)】

### 【求人広告件数について】

1月の有効求人倍率(季節調整値)は0.59倍となり、前月より0.03ポイント上昇した。正社員の有効求人倍率は0.40倍という結果となりました。求人広告掲載件数集計結果を見ると、全体で3886件(WEBは除く)。中四国全体では1万6104件(全国求人情報協会調べ2月度)と24.1%を占めています。フリーペーパーで先月を上回っているが、折込み求人紙・WEBは先月を下回っています。この結果、求人に力強さはなく、雇用情勢は厳しい状況が続いています。

### 【平均給与について】

職種別平均月給(正・契約社員)は、19万6495円(前月19万5705円)、時給は984円(前月1005円)となり、月給では790円増、時給は21円減少となり、職種別時給では、建築・土木系、クリエイティブ系、福祉系で下降となりました。営業系、各種ドライバー、オフィスワーク系で上昇。業種別では、住宅・不動産・建築(前月比1万5068円増)、通信・インターネット(前月比1万1857円増)、放送・出版(8385円増)で増加。教育(前月比4万円減)、製造業(前月比2万1000円減)、商社・卸・流通(前月比1万7246円減)と減少しました。

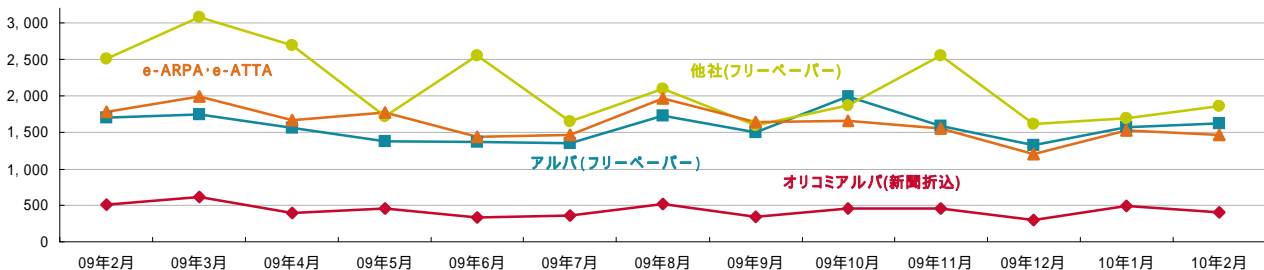
### 1-1. 求人広告掲載件数(2010年2月度)

(件)

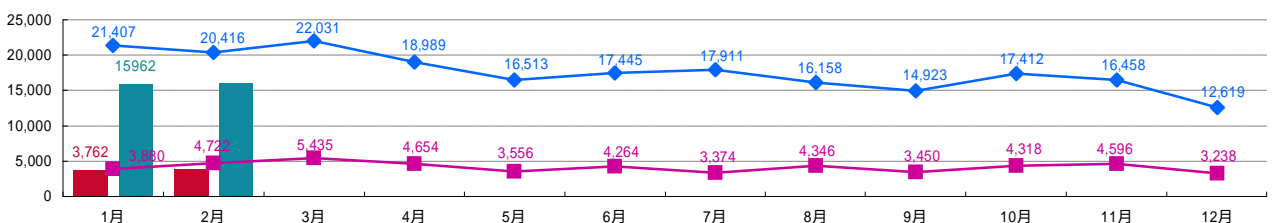
媒体	掲載件数	先月(先月比)	前年同月(前年同月比)
アルパ(フリーペーパー)	1,626	1,577 (+49)	1,705 (-79)
オリコミアルパ(新聞折込)	401	488 (-87)	508 (-107)
e-ARPA・e-ATTA(WEB)	1,472	1,529 (-57)	1,785 (-313)
他社(フリーペーパー)	1,859	1,697 (+162)	2,509 (-650)
岡山県合計(WEBは除く)	3,886	3,762 (+124)	4,722 (-836)
中四国合計(WEBは除く) 注1	16,104	15,962 (+142)	20,416 (-4,312)

横線は調査できない当該案件が無い場合です。 注1.数値は全求協発表の掲載件数となります。

### 1-2. 各媒体求人広告掲載件数グラフ



### 1-3. 岡山県及び中四国での求人広告掲載件数推移グラフ



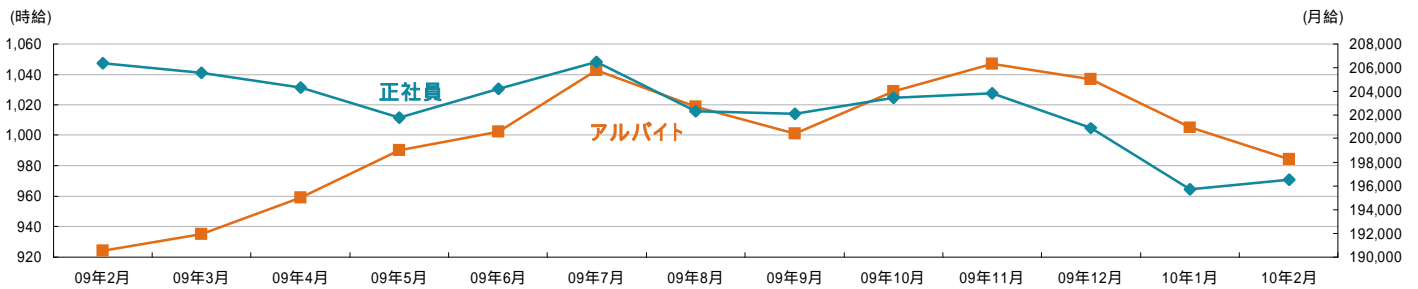
岡山県合計・中四国合計ともに、WEBの掲載数は除く

■ 2010年岡山県 ■ 2010年中四国 ■ 2009年岡山県 ◆ 2009年中四国

## 2-1.雇用形態・職種別平均給与表(2010年2月度)

職種	アルバイト・パート・派遣			正社員・契約社員		
	平均時給	先月(先月比)	前年同月(前年同月比)	平均月給	先月(先月比)	前年同月(前年同月比)
オフィスワーク系	900円	890円(+10円)	860円(+40円)	175,625円	175,430円(+195円)	184,135円(-8,510円)
クリエイティブ系	706円	800円(-94円)	767円(-61円)	200,500円	152,000円(+48,500円)	175,125円(+25,375円)
ソフトウェア・ネットワーク系	700円	700円(0円)	723円(-23円)	196,857円	199,565円(-2,708円)	205,217円(-8,360円)
営業系	1,100円	863円(+237円)	854円(+246円)	210,812円	201,419円(+9,393円)	202,705円(+8,107円)
販売(物販系)	760円	786円(-26円)	748円(+12円)	168,500円	174,444円(-5,944円)	178,889円(-10,389円)
各種サービス(フード系を除く)	1,208円	1,242円(-34円)	1,095円(+113円)	193,330円	206,017円(-12,687円)	218,348円(-25,018円)
フードサービス系	781円	790円(-9円)	781円(0円)	180,400円	177,241円(+3,159円)	187,346円(-6,946円)
製造・オペレーション系	949円	990円(-41円)	892円(+57円)	185,142円	172,250円(+12,892円)	217,500円(-32,358円)
建築・土木系	850円	1,100円(-250円)	1,200円(-350円)	227,500円	202,500円(+25,000円)	221,250円(+6,250円)
各種ドライバー	896円	883円(+13円)	907円(-11円)	244,231円	254,375円(-10,144円)	247,241円(-3,010円)
庫内・仕分け系	861円	866円(-5円)	972円(-111円)	145,000円	200,000円(-55,000円)	100,000円(+45,000円)
医療系	1,211円	1,236円(-25円)	1,124円(+87円)	197,075円	201,078円(-4,003円)	197,631円(-556円)
福祉系	987円	1,026円(-39円)	968円(+19円)	169,361円	167,308円(+2,053円)	167,019円(+2,342円)
専門職系(講師・美容師等)	1,149円	1,142円(+7円)	1,164円(-15円)	175,455円	174,444円(+1,011円)	166,712円(+8,743円)
農林・畜産・漁業	-----	-----	-----	-----	-----	-----
警備	900円	900円(0円)	840円(+60円)	-----	162,562円	208,075円
その他	1,801円	1,958円(-157円)	1,553円(+248円)	250,000円	250,000円(0円)	264,000円(-14,000円)
総平均	984円	1,005円(-21円)	924円(+60円)	196,495円	195,705円(+790円)	206,364円(-9,869円)

## 2-2.雇用形態別平均給与とグラフ



## 2-3.業種別平均月給(正社員)(2010年2月度)

業種	平均月給	先月(先月比)	前年同月(前年同月比)
金融・保険・証券	200,000円	195,000円(+5,000円)	170,000円(+30,000円)
コンサルティング・シンクタンク	170,000円	180,000円(-10,000円)	250,000円(-80,000円)
ソフトウェア・システム開発	174,000円	-----	-----
通信・インターネット	184,000円	172,143円(+11,857円)	168,333円(+15,667円)
各種製造業	156,667円	177,667円(-21,000円)	198,333円(-41,666円)
商社・卸・流通	177,325円	194,571円(-17,246円)	204,483円(-27,158円)
小売(物販系)	172,500円	174,375円(-1,875円)	177,769円(-5,269円)
医療・福祉	178,423円	179,100円(-677円)	168,149円(+10,274円)
運輸・物流・交通	241,463円	241,502円(-39円)	240,172円(+1,291円)
住宅・不動産・建築・土木	232,300円	217,232円(+15,068円)	213,737円(+18,563円)
放送・出版・広告・マスコミ・印刷	203,257円	194,872円(+8,385円)	183,824円(+19,433円)
フードサービス・レジャー各種サービス	186,645円	190,807円(-4,162円)	198,237円(-11,592円)
教育	150,000円	190,000円(-40,000円)	198,000円(-48,000円)
人材紹介・派遣・業務請負	206,466円	193,294円(+13,172円)	204,438円(+2,028円)
農林・畜産・漁業	-----	-----	-----
警備	-----	-----	208,075円
その他	230,000円	222,857円(+7,143円)	260,000円(-30,000円)
総平均	196,495円	195,705円(+790円)	206,586円(-10,091円)

### 調査概要

【測定期間】2010年1月21日～2010年2月20日  
【調査対象媒体】  
1. 総合求人フリーペーパー 週刊アルパ、「新聞折込求人紙 オリコムアルパ」、及び他社の各メディアに掲載された求人情報の調査データ及び、全国求人情報協会発表の「求人広告掲載件数集計」データを基に独自集計  
2. 求人サイト「インターネット求人サイト e-ARPA」、「インターネット求人サイト e-ATTA」に掲載された求人情報及び、全国求人情報協会発表の「求人広告掲載件数集計」データを基に独自集計  
【調査対象エリア】岡山県  
【調査データについて】  
各表においては調査不能ないし該当案件が無い場合は横線(-----)を表示しています。

# 数値から見る 広島県の求人動向



**職種別平均時給は899円、月給18万6814円で時給・月給とも先月を下回り、前年同月比でも下回った。求人広告掲載件数は前月比369件増加し、前年同月比1402件減少となった。**

株式会社KG情報（管理本部：岡山市北区辰巳、代表取締役社長 益田武美）が発行・運営する求人情報サービス(フリーペーパーアルパ、オリコミアルパ、e-ARPA、e-ATTA)で取り扱った求人広告掲載件数推移及び正社員(契約社員含む)・アルバイト給与について集計しましたのでお知らせ致します。

## 【広島県の求人広告件数、及び平均給与について(2010年2月度)】

### 【求人広告件数について】

1月の有効求人倍率(季節調整値)は0.55倍、前月と比べ0.02ポイント上昇。正社員の有効求人倍率は0.36倍と前年同月比0.17ポイント低下。求人広告掲載件数集計結果を見ると、全体で5670件(WEBは除く)。中四国全体では1万6104(全国求人情報協会調べ2月分)と35.2%を占めています。フリーペーパーで先月を上回っているが、折込み求人紙・WEBは先月を下回っています。この結果、求人に力強さはなく、雇用情勢は厳しい状況が続いています。

### 【平均給与について】

職種別平均月給(正・契約社員)は、18万6814円(前月18万7948円)、時給は899円(前月915円)となり、月給では1134円、時給は16円減少。職種別時給では、福祉系、各種サービス、製造・オペレーション系で減少、医療系、専門職系で増加となっています。業種別では、運輸・物流・交通(前月比1万2171円増)、各種製造業(前月比1万円増)と増加。医療・福祉(前月比1万4109円減)、商社・卸・流通(前月比9882円減)、教育(前月比8889円減)と減少しました。

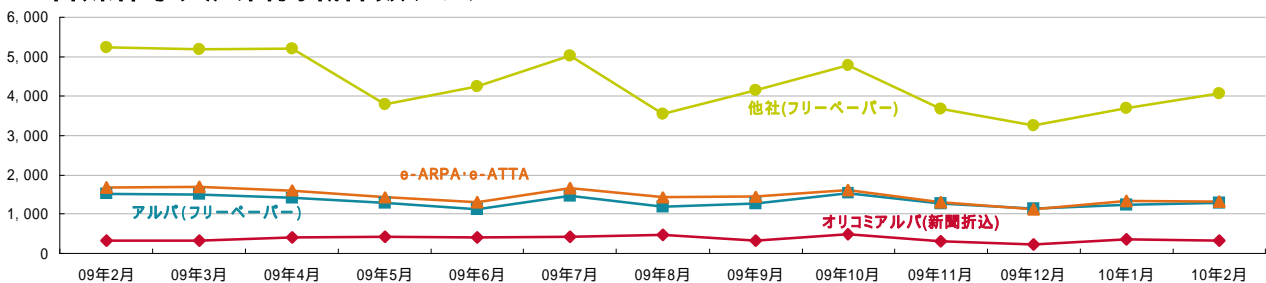
### 1-1. 求人広告掲載件数(2010年2月度)

(件)

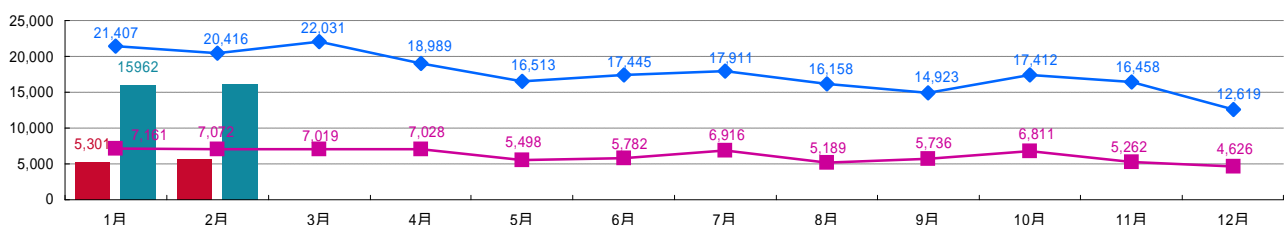
媒体	掲載件数	先月(先月比)	前年同月(前年同月比)
アルパ(フリーペーパー)	1,285	1,236 (+49)	1,517 (-232)
オリコミアルパ(新聞折込)	321	364 (-43)	324 (-3)
e-ARPA・e-ATTA(WEB)	1,308	1,337 (-29)	1,686 (-378)
他社(フリーペーパー)	4,064	3,701 (+363)	5,231 (-1,167)
広島県合計(WEBは除く)	5,670	5,301 (+369)	7,072 (-1,402)
中四国合計(WEBは除く) 注1	16,104	15,962 (+142)	20,416 (-4,312)

横線は調査不能ないし該当案件が無い場合です。 注1.数値は全求協発表の掲載件数となります。

### 1-2. 各媒体求人広告掲載件数グラフ



### 1-3. 広島県及び中四国での求人広告掲載件数推移グラフ



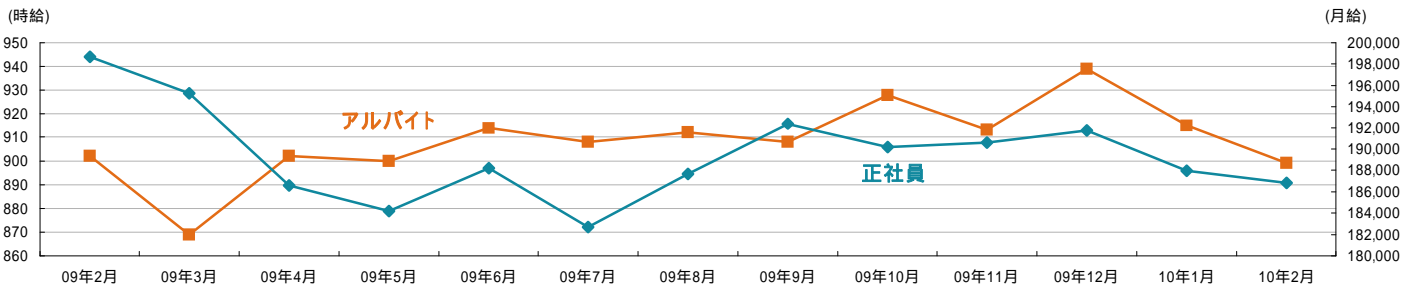
広島県合計・中四国合計ともに、WEBの掲載数は除く

■ 2010年広島県 ■ 2010年中四国 ■ 2009年広島県 ◆ 2009年中四国

## 2-1.雇用形態・職種別平均給与表(2010年2月度)

職種	アルバイト・パート・派遣			正社員・契約社員		
	平均時給	先月(先月比)	前年同月(前年同月比)	平均月給	先月(先月比)	前年同月(前年同月比)
オフィスワーク系	929円	925円(+4円)	929円(0円)	151,200円	161,800円(-10,600円)	160,000円(-8,800円)
クリエイティブ系	763円	762円(+1円)	726円(+37円)	150,000円	155,000円(-5,000円)	190,000円(-40,000円)
ソフトウェア・ネットワーク系	-----	-----	1,500円	150,000円	150,000円(0円)	168,182円(-18,182円)
営業系	970円	967円(+3円)	780円(+190円)	207,554円	207,900円(-346円)	203,759円(+3,795円)
販売(物販系)	783円	796円(-13円)	812円(-29円)	159,120円	170,000円(-10,880円)	166,108円(-6,988円)
各種サービス(フード系を除く)	989円	1,024円(-35円)	982円(+7円)	215,676円	227,630円(-11,954円)	225,733円(-10,057円)
フードサービス系	826円	814円(+12円)	827円(-1円)	180,476円	185,915円(-5,439円)	189,945円(-9,469円)
製造・オペレーション系	984円	1,018円(-34円)	1,015円(-31円)	161,000円	173,923円(-12,923円)	140,300円(+20,700円)
建築・土木系	-----	800円	-----	206,429円	222,778円(-16,349円)	176,667円(+29,762円)
各種ドライバー	825円	838円(-13円)	883円(-58円)	197,619円	185,556円(+12,063円)	186,000円(+11,619円)
庫内・仕分け系	903円	907円(-4円)	882円(+21円)	-----	-----	-----
医療系	1,360円	1,133円(+227円)	1,218円(+142円)	186,000円	192,131円(-6,131円)	187,161円(-1,161円)
福祉系	1,006円	1,068円(-62円)	1,002円(+4円)	185,083円	206,489円(-21,406円)	192,827円(-7,744円)
専門職系(講師・美容師等)	910円	854円(+56円)	967円(-57円)	173,530円	166,259円(+7,271円)	165,654円(+7,876円)
農林・畜産・漁業	-----	-----	-----	-----	-----	-----
警備	900円	950円(-50円)	964円(-64円)	178,762円	180,000円(-1,238円)	175,000円(+3,762円)
その他	-----	-----	843円	223,333円	250,000円(-26,667円)	263,333円(-40,000円)
総平均	899円	915円(-16円)	902円(-3円)	186,814円	187,948円(-1,134円)	198,688円(-11,874円)

## 2-2.雇用形態別平均給与とグラフ



## 2-3.業種別平均月給(正社員)(2010年2月度)

業種	平均月給	先月(先月比)	前年同月(前年同月比)
金融・保険・証券	160,000円	160,000円(0円)	162,857円(-2,857円)
コンサルティング・シンクタンク	-----	-----	-----
ソフトウェア・システム開発	-----	-----	-----
通信・インターネット	170,515円	168,798円(+1,717円)	179,130円(-8,615円)
各種製造業	190,000円	180,000円(+10,000円)	170,000円(+20,000円)
商社・卸・流通	210,821円	220,703円(-9,882円)	210,485円(+336円)
小売(物販系)	171,787円	179,286円(-7,499円)	161,029円(+10,758円)
医療・福祉	183,318円	197,427円(-14,109円)	193,560円(-10,242円)
運輸・物流・交通	197,727円	185,556円(+12,171円)	186,000円(+11,727円)
住宅・不動産・建築・土木	217,900円	224,824円(-6,924円)	216,000円(+1,900円)
放送・出版・広告・マスコミ・印刷	189,333円	190,323円(-990円)	196,487円(-7,154円)
フードサービス・レジャー各種サービス	181,720円	182,190円(-470円)	185,342円(-3,622円)
教育	221,111円	230,000円(-8,889円)	216,000円(+5,111円)
人材紹介・派遣・業務請負	190,750円	192,361円(-1,611円)	176,600円(+14,150円)
農林・畜産・漁業	-----	-----	-----
警備	178,762円	180,000円(-1,238円)	175,000円(+3,762円)
その他	250,000円	236,000円(+14,000円)	270,000円(-20,000円)
総平均	186,814円	187,948円(-1,134円)	198,688円(-11,874円)

### 調査概要

【測定期間】2010年1月21日～2010年2月20日

【調査対象媒体】

1.「総合求人フリーペーパー 週刊アルパ」、「新聞折込求人紙 オリコミアルパ」、及び他社の各メディアに掲載された求人情報の調査データ及び、全国求人情報協会発表の「求人広告掲載件数集計」データを独自集計  
2.求人サイト「インターネット求人サイト e-ARPA」、「インターネット求人サイト e-ATTA」に掲載された求人情報及び、全国求人情報協会発表の「求人広告掲載件数集計」データを独自集計

【調査対象エリア】広島県

【調査データについて】

各表においては調査不能ないし該当案件が無い場合は横線(-----)を表示しています。

# 数値から見る香川県の求人動向



**職種別平均時給は926円、月給18万9628円で時給は先月を下回り、月給は上回った。前年同月比は時給は減、月給は増となっている。求人広告掲載件数は前月比276件増加、前年同月比509件減少となった。**

株式会社KG情報（管理本部：岡山市北区辰巳、代表取締役社長 益田武美）が発行・運営する求人情報サービス(フリーペーパーアルパ、オリコミアルパ、e-ARPA、e-ATTA)で取り扱った求人広告掲載件数推移及び正社員(契約社員含む)・アルバイト給与について集計しましたのでお知らせ致します。

## 【香川県の求人広告件数、及び平均給与について(2010年2月度)】

### 【求人広告件数について】

1月の有効求人倍率(季節調整値)が0.60倍と前月より0.03ポイント上昇。正社員の有効求人倍率は0.36倍と前月と同水準となっています。求人広告掲載件数集計結果を見ると、全体で1314件(WEBは除く)。中四国全体では1万6104件(全国求人情報協会調べ2月分)と8.1%を占めています。フリーペーパーを含め全てで上回っています。しかし、前年同月比509件と下回っており、雇用情勢は厳しい状況が続いています。

### 【平均給与について】

職種別平均月給(正社員・契約社員)は、18万9628円(前月18万5411円)、時給は926円(前月941円)となり、月給では4217円増、時給は15円減となりました。職種別時給では、オフィスワーク系、クリエイティブ系、製造・オペレーション系で減少し、専門職系、営業系、庫内・仕分け系で増加となっています。業種別で見ると、住宅・不動産・建築・土木(3万7364円増)、運輸・物流・交通(前月比3万1627円増)と増加、教育(前月比1万714円減)、各種製造(前月比1万円減)と減少しました。

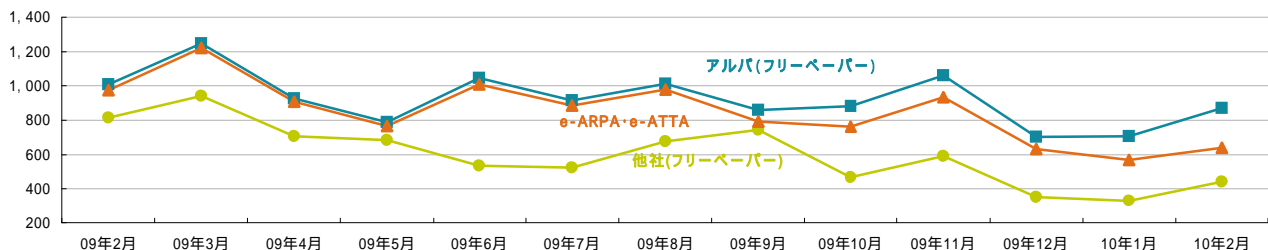
### 1-1. 求人広告掲載件数(2010年2月度)

(件)

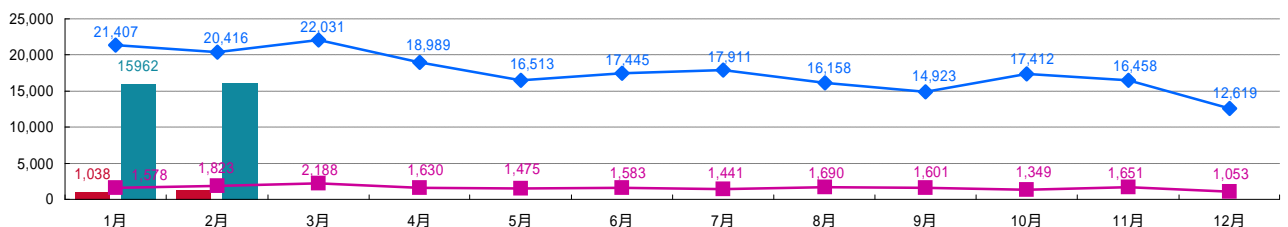
媒体	掲載件数	先月(先月比)	前年同月(前年同月比)
アルパ(フリーペーパー)	871	706 (+165)	1,009 (-138)
e-ARPA・e-ATTA(WEB)	641	569 (+72)	974 (-333)
他社(フリーペーパー)	443	332 (+111)	814 (-371)
香川県合計(WEBは除く)	1,314	1,038 (+276)	1,823 (-509)
中四国合計(WEBは除く) 注1	16,104	15,962 (+142)	20,416 (-4,312)

横線は調査不能なし該当案件が無い場合です。 注1:数値は全求協発表の掲載件数となります。

### 1-2. 各媒体求人広告掲載件数グラフ



### 1-3. 香川県及び中四国での求人広告掲載件数推移グラフ



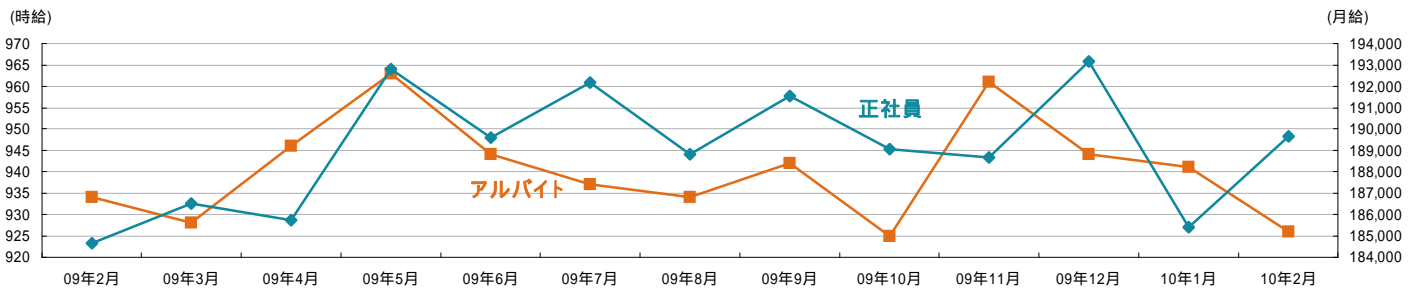
香川県合計・中四国合計ともに、WEBの掲載数は除く

■ 2010年香川県 ■ 2010年中四国 ■ 2009年香川県 ◆ 2009年中四国

## 2-1.雇用形態・職種別平均給与表(2010年2月度)

職種	アルバイト・パート・派遣			正社員・契約社員		
	平均時給	先月(先月比)	前年同月(前年同月比)	平均月給	先月(先月比)	前年同月(前年同月比)
オフィスワーク系	966円	1,033円 (-67円)	1,034円 (-68円)	172,222円	181,000円 (-8,778円)	186,574円 (-14,352円)
クリエイティブ系	762円	813円 (-51円)	740円 (+22円)	210,000円	180,000円 (+30,000円)	190,000円 (+20,000円)
ソフトウェア・ネットワーク系	-----	800円	1,300円	150,000円	158,333円 (-8,333円)	160,000円 (-10,000円)
営業系	889円	800円 (+89円)	968円 (-79円)	198,747円	199,569円 (-822円)	203,454円 (-4,707円)
販売(物販系)	872円	887円 (-15円)	880円 (-8円)	191,250円	178,286円 (+12,964円)	175,550円 (+15,700円)
各種サービス(フード系を除く)	992円	1,003円 (-11円)	969円 (+23円)	185,069円	187,484円 (-2,415円)	162,557円 (+22,512円)
フードサービス系	825円	850円 (-25円)	867円 (-42円)	185,790円	177,714円 (+8,076円)	176,796円 (+8,994円)
製造・オペレーション系	914円	958円 (-44円)	969円 (-55円)	174,333円	175,000円 (-667円)	170,000円 (+4,333円)
建築・土木系	-----	-----	-----	169,250円	180,000円 (-10,750円)	168,100円 (+1,150円)
各種ドライバー	810円	800円 (+10円)	832円 (-22円)	235,811円	192,989円 (+42,822円)	211,150円 (+24,661円)
庫内・仕分け系	847円	810円 (+37円)	825円 (+22円)	-----	-----	100,000円
医療系	1,131円	1,122円 (+9円)	1,130円 (+1円)	221,633円	206,146円 (+15,487円)	182,877円 (+38,756円)
福祉系	1,062円	1,072円 (-10円)	955円 (+107円)	167,667円	182,162円 (-14,495円)	180,579円 (-12,912円)
専門職系(講師・美容師等)	1,139円	810円 (+329円)	1,051円 (+88円)	182,500円	174,756円 (+7,744円)	189,141円 (-6,641円)
農林・畜産・漁業	-----	-----	-----	-----	-----	-----
警備	883円	900円 (-17円)	800円 (+83円)	-----	-----	-----
その他	762円	770円 (-8円)	1,022円 (-260円)	-----	-----	-----
総平均	926円	941円 (-15円)	934円 (-8円)	189,628円	185,411円 (+4,217円)	184,666円 (+4,962円)

## 2-2.雇用形態別平均給与とグラフ



## 2-3.業種別平均月給(正社員)(2010年2月度)

業種	平均月給	先月(先月比)	前年同月(前年同月比)
金融・保険・証券	125,000円	-----	142,500円 (-17,500円)
コンサルティング・シンクタンク	-----	-----	-----
ソフトウェア・システム開発	-----	-----	200,000円
通信・インターネット	175,385円	177,167円 (-1,782円)	170,000円 (+5,385円)
各種製造業	160,000円	170,000円 (-10,000円)	190,000円 (-30,000円)
商社・卸・流通	186,667円	180,000円 (+6,667円)	208,750円 (-22,083円)
小売(物販系)	198,333円	179,000円 (+19,333円)	165,940円 (+32,393円)
医療・福祉	185,483円	190,868円 (-5,385円)	184,671円 (+812円)
運輸・物流・交通	235,811円	204,184円 (+31,627円)	226,955円 (+8,856円)
住宅・不動産・建築・土木	226,000円	188,636円 (+37,364円)	204,378円 (+21,622円)
放送・出版・広告・マスコミ・印刷	196,583円	200,186円 (-3,603円)	151,569円 (+45,014円)
フードサービス・レジャー各種サービス	183,663円	178,073円 (+5,590円)	182,212円 (+1,451円)
教育	204,286円	215,000円 (-10,714円)	211,000円 (-6,714円)
人材紹介・派遣・業務請負	186,000円	187,500円 (-1,500円)	169,067円 (+16,933円)
農林・畜産・漁業	-----	-----	-----
警備	-----	-----	-----
その他	-----	150,000円	-----
総平均	189,628円	184,896円 (+4,732円)	184,666円 (+4,962円)

### 調査概要

【測定期間】2010年1月21日～2010年2月20日

【調査対象媒体】

- 1.「総合求人フリーペーパー 週刊アルパ」、「新聞折込求人紙 オリコミアルパ」、及び他社の各メディアに掲載された求人情報の調査データ及び、全国求人情報協会発表の「求人広告掲載件数集計」データを独自集計
- 2.求人サイト「インターネット求人サイト e-ARPA」、「インターネット求人サイト e-ATTA」に掲載された求人情報及び、全国求人情報協会発表の「求人広告掲載件数集計」データを独自集計

【調査対象エリア】香川県

【調査データについて】

各表においては調査不能ないし該当案件が無い場合は横線(-----)を表示しています。

# 数値から見る愛媛県の求人動向



**職種別平均時給は744円、月給17万7786円で時給は先月を下回り、月給は上回った。前年同月比時給は減、月給は増。求人広告掲載件数は前月比146件増加。前年同月比189件減少となった。**

株式会社KG情報（管理本部：岡山市北区辰巳、代表取締役社長 益田武美）が発行・運営する求人情報サービス（フリーペーパーアルパ、オリコミアルパ、e-ARPA、e-ATTA）で取り扱った求人広告掲載件数推移及び正社員（契約社員含む）・アルバイト給与について集計しましたのでお知らせ致します。

## 【愛媛県の求人広告件数、及び平均給与について（2010年2月度）】

### 【求人広告件数について】

1月の有効求人倍率（季節調整値）が0.54倍で前月を0.02ポイント上回った。正社員の有効求人倍率は0.35倍で前年同月比を0.12ポイント下回りました。求人広告掲載件数集計結果を見ると、全体で3637件（WEBは除く）。中四国全体では1万6104件（全国求人情報協会調べ2月分）と22.6%を占めています。フリーペーパー・WEB全てで先月を上回っています。この結果、雇用情勢は厳しい状況が続いています。

### 【平均給与について】

職種別平均月給（正社員・契約社員）は、17万7786円（前月16万9713円）、時給は744円（前月764円）となり、月給では8073円増加、時給は20円減少。職種別時給では、専門職系、製造・オペレーション系で増加、福祉系、オフィスワーク系、各種サービス系、営業系は減少となりました。業種別で見ると、住宅・不動産・建築・土木、運輸・物流・交通、通信・インターネットで増加。小売（物販系）、放送・出版・広告・マスコミ・印刷、商社・卸・流通、フードサービス・レジャー各種サービスは減少しました。

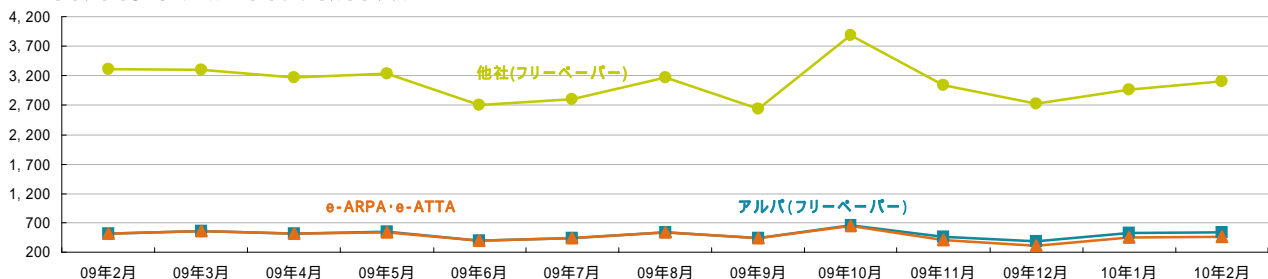
## 1-1. 求人広告掲載件数（2010年2月度）

(件)

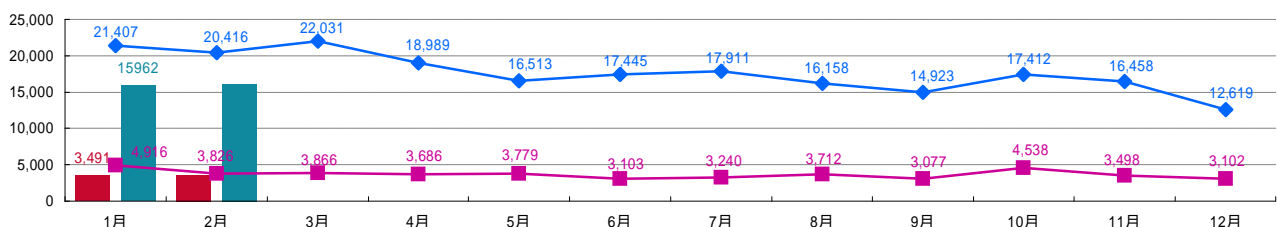
媒体	掲載件数	先月（先月比）	前年同月（前年同月比）
アルパ（フリーペーパー）	531	529 (+2)	519 (+12)
e-ARPA・e-ATTA（WEB）	461	447 (+14)	510 (-49)
他社（フリーペーパー）	3,106	2,962 (+144)	3,307 (-201)
愛媛県合計（WEBは除く）	3,637	3,491 (+146)	3,826 (-189)
中四国合計（WEBは除く）注1	16,104	15,962 (+142)	20,416 (-4,312)

横線は調査不能ないし該当案件が無い場合です。注1.数値は全求協発表の掲載件数となります。

## 1-2. 各媒体求人広告掲載件数グラフ



## 1-3. 愛媛県及び中四国での求人広告掲載件数推移グラフ



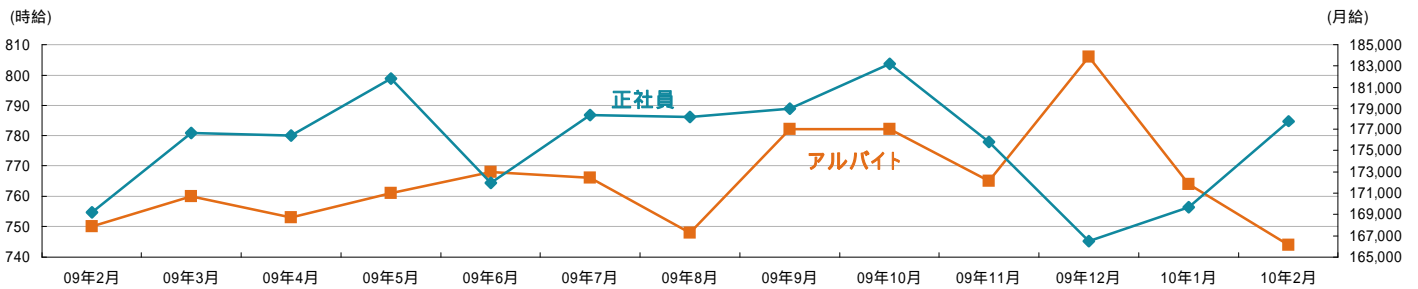
愛媛県合計・中四国合計ともに、WEBの掲載数は除く

■ 2010年愛媛県 ■ 2010年中四国 ■ 2009年愛媛県 ◆ 2009年中四国

## 2-1.雇用形態・職種別平均給与表(2010年2月度)

職種	アルバイト・パート・派遣			正社員・契約社員		
	平均時給	先月(先月比)	前年同月(前年同月比)	平均月給	先月(先月比)	前年同月(前年同月比)
オフィスワーク系	760円	1,000円 (-240円)	834円 (-74円)	160,000円	174,000円 (-14,000円)	181,667円 (-21,667円)
クリエイティブ系	700円	700円 (0円)	-----	150,000円	-----	173,333円 (-23,333円)
ソフトウェア・ネットワーク系	-----	-----	700円	-----	-----	150,000円
営業系	700円	730円 (-30円)	1,200円 (-500円)	222,531円	180,667円 (+41,864円)	200,320円 (+22,211円)
販売(物販系)	699円	713円 (-14円)	719円 (-20円)	215,000円	178,000円 (+37,000円)	148,833円 (+66,167円)
各種サービス(フード系を除く)	746円	784円 (-38円)	731円 (+15円)	178,500円	181,636円 (-3,136円)	190,000円 (-11,500円)
フードサービス系	747円	754円 (-7円)	753円 (-6円)	171,923円	166,966円 (+4,957円)	168,983円 (+2,940円)
製造・オペレーション系	1,150円	935円 (+215円)	650円 (+500円)	150,000円	150,000円 (0円)	20,000円 (+130,000円)
建築・土木系	-----	-----	-----	200,000円	175,000円 (+25,000円)	200,000円 (0円)
各種ドライバー	767円	777円 (-10円)	800円 (-33円)	185,000円	178,057円 (+6,943円)	174,000円 (+11,000円)
庫内・仕分け系	-----	900円	-----	-----	-----	-----
医療系	-----	900円	-----	-----	-----	197,674円
福祉系	750円	1,155円 (-405円)	750円 (0円)	136,667円	-----	132,500円 (+4,167円)
専門職系(講師・美容師等)	1,125円	883円 (+242円)	923円 (+202円)	151,167円	149,412円 (+1,755円)	150,515円 (+652円)
農林・畜産・漁業	750円	700円 (+50円)	750円 (0円)	-----	-----	-----
警備	-----	-----	-----	150,000円	150,000円 (0円)	150,000円 (0円)
その他	750円	700円 (+50円)	706円 (+44円)	-----	-----	200,000円
総平均	744円	764円 (-20円)	750円 (-6円)	177,786円	169,713円 (+8,073円)	169,220円 (+8,566円)

## 2-2.雇用形態別平均給与グラフ



## 2-3.業種別平均月給(正社員)(2010年2月度)

業種	平均月給	先月(先月比)	前年同月(前年同月比)
金融・保険・証券	-----	-----	-----
コンサルティング・シンクタンク	-----	-----	-----
ソフトウェア・システム開発	-----	-----	-----
通信・インターネット	180,000円	169,000円 (+11,000円)	168,889円 (+11,111円)
各種製造業	150,000円	150,000円 (0円)	-----
商社・卸・流通	181,111円	184,667円 (-3,556円)	183,333円 (-2,222円)
小売(物販系)	182,857円	215,000円 (-32,143円)	170,409円 (+12,448円)
医療・福祉	142,000円	-----	150,050円 (-8,050円)
運輸・物流・交通	178,333円	152,500円 (+25,833円)	174,000円 (+4,333円)
住宅・不動産・建築・土木	273,000円	162,500円 #####	205,000円 (+68,000円)
放送・出版・広告・マスコミ・印刷	190,000円	194,286円 (-4,286円)	193,333円 (-3,333円)
フードサービス・レジャー各種サービス	165,073円	166,491円 (-1,418円)	162,200円 (+2,873円)
教育	180,000円	-----	192,500円 (-12,500円)
人材紹介・派遣・業務請負	160,000円	206,400円 (-46,400円)	240,000円 (-80,000円)
農林・畜産・漁業	-----	-----	-----
警備	150,000円	150,000円 (0円)	150,000円 (0円)
その他	-----	-----	-----
総平均	177,786円	169,713円 (+8,073円)	169,220円 (+8,566円)

### 調査概要

【測定期間】2010年1月21日～2010年2月20日

【調査対象媒体】

1.「総合求人フリーペーパー 週刊アルパ」、「新聞折込求人紙 オリコミアルパ」、及び他社の各メディアに掲載された求人情報の調査データ及び、全国求人情報協会発表の「求人広告掲載件数集計」データを基に独自集計  
2.求人サイト「インターネット求人サイト e-ARPA」、「インターネット求人サイト e-ATTA」に掲載された求人情報及び、全国求人情報協会発表の「求人広告掲載件数集計」データを基に独自集計

【調査対象エリア】愛媛県

【調査データについて】

各表においては調査不能ないし該当案件が無い場合は横線(-----)を表示しています。



# 数値から見る徳島県の求人動向



**職種別平均時給は863円、月給18万3761円で時給は同額、月給は先月を下回り、前年同月比は時給、月給とも減少。求人広告掲載件数は前月比19件増加、全てで上回ったが、前年同月比31件減少となった。**

株式会社KG情報（管理本部：岡山市北区辰巳、代表取締役社長 益田武美）が発行・運営する求人情報サービス(フリーペーパーアルパ、オリコミアルパ、e-ARPA、e-ATTA)で取り扱った求人広告掲載件数推移及び正社員(契約社員含む)・アルバイト給与について集計しましたのでお知らせ致します。

## 【徳島県の求人広告件数、及び平均給与について(2010年2月度)】

### 【求人広告件数について】

1月の有効求人倍率(季節調整値)が0.60倍で、前月比で0.02ポイント上回り、正社員の有効求人倍率は0.38倍と前月より0.02ポイント上回っています。求人広告掲載件数集計結果を見ると、全体で1406件(WEBは除く)。中四国全体では1万6104件(全国求人情報協会調べ2月分)と8.7%を占めています。フリーペーパー・折込み求人紙・WEB全てで先月を上回っています。しかし、求人ニーズの低下が続いており、依然雇用情勢は厳しさが続いています。

### 【平均給与について】

職種別平均月給(正社員・契約社員)は、18万3761円(前月18万5899円)、時給は863円(前月863円)となり、月給は2138円減少、時給は同額となり、職種別時給ではソフトウェア・ネットワーク系、福祉系、専門職系で増加となりました。業種別で見ると、小売(5万8500円増)、商社・卸・流通(2万4000円増)増加し、各種製造業(6万円減)、運輸・物流・交通(2万1418円減)、医療・福祉(1万7589円減)、フードサービス・レジャー各種サービス(7402円減)で減少となりました。

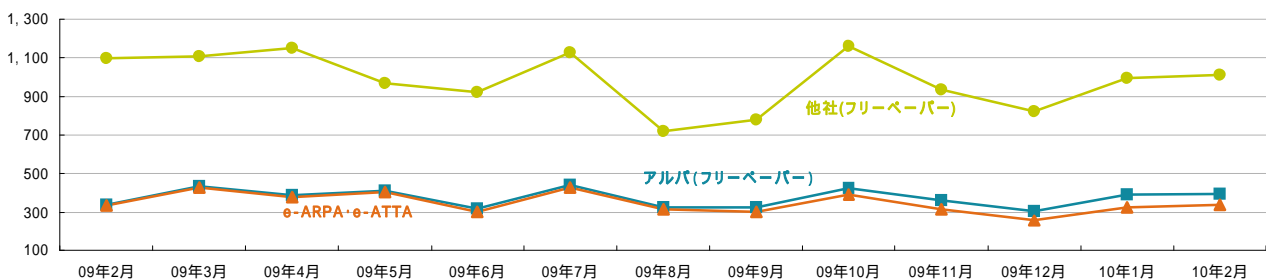
### 1-1. 求人広告掲載件数(2010年2月度)

(件)

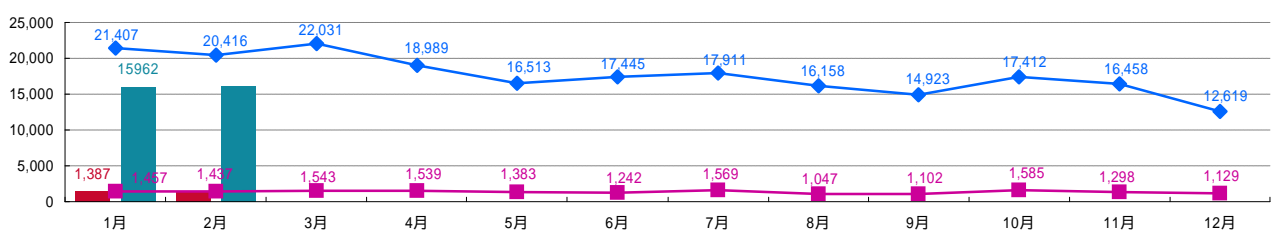
媒体	掲載件数	先月(先月比)	前年同月(前年同月比)
アルパ(フリーペーパー)	395	391 (+4)	339 (+56)
e-ARPA・e-ATTA(WEB)	338	324 (+14)	334 (+4)
他社(フリーペーパー)	1,011	996 (+15)	1,098 (-87)
徳島県合計(WEBは除く)	1,406	1,387 (+19)	1,437 (-31)
中四国合計(WEBは除く) 注1	16,104	15,962 (+142)	20,416 (-4,312)

横線は調査不能ないし該当案件が無い場合です。 注1.数値は全求協発表の掲載件数となります。

### 1-2. 各媒体求人広告掲載件数グラフ



### 1-3. 徳島県及び中四国での求人広告掲載件数推移グラフ



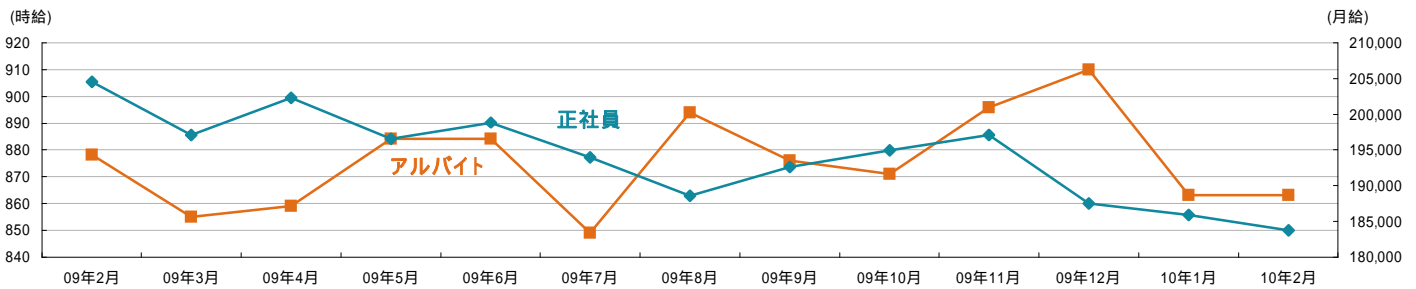
徳島県合計・中四国合計ともに、WEBの掲載数は除く

■ 2010年徳島県 ■ 2010年中四国 ■ 2009年徳島県 ◆ 2009年中四国

## 2-1.雇用形態・職種別平均給与表(2010年2月度)

職種	アルバイト・パート・派遣			正社員・契約社員		
	平均時給	先月(先月比)	前年同月(前年同月比)	平均月給	先月(先月比)	前年同月(前年同月比)
オフィスワーク系	938円	921円(+17円)	943円(-5円)	164,286円	142,222円(+22,064円)	173,333円(-9,047円)
クリエイティブ系	860円	931円(-71円)	1,165円(-305円)	-----	-----	160,000円
ソフトウェア・ネットワーク系	1,170円	1,050円(+120円)	1,281円(-111円)	150,000円	150,000円(0円)	150,000円(0円)
営業系	1,100円	1,110円(-10円)	977円(+123円)	218,321円	224,074円(-5,753円)	203,560円(+14,761円)
販売(物販系)	744円	739円(+5円)	747円(-3円)	150,000円	166,000円(-16,000円)	152,625円(-2,625円)
各種サービス(フード系を除く)	885円	909円(-24円)	912円(-27円)	162,571円	168,567円(-5,996円)	184,000円(-21,429円)
フードサービス系	794円	773円(+21円)	787円(+7円)	160,278円	175,500円(-15,222円)	185,000円(-24,722円)
製造・オペレーション系	1,006円	982円(+24円)	938円(+68円)	140,000円	195,750円(-55,750円)	200,000円(-60,000円)
建築・土木系	1,150円	1,200円(-50円)	-----	221,667円	332,500円(-110,833円)	224,300円(-2,633円)
各種ドライバー	750円	771円(-21円)	-----	160,257円	181,675円(-21,418円)	186,000円(-25,743円)
庫内・仕分け系	808円	777円(+31円)	794円(+14円)	-----	-----	-----
医療系	983円	1,025円(-42円)	1,181円(-198円)	-----	189,385円	-----
福祉系	1,097円	992円(+105円)	948円(+149円)	201,000円	225,800円(-24,800円)	-----
専門職系(講師・美容師等)	986円	928円(+58円)	980円(+6円)	170,625円	176,563円(-5,938円)	227,795円(-57,170円)
農林・畜産・漁業	725円	700円(+25円)	-----	140,000円	-----	-----
警備	-----	-----	-----	-----	180,000円	-----
その他	750円	980円(-230円)	1,016円(-266円)	-----	-----	-----
総平均	863円	863円(0円)	878円(-15円)	183,761円	185,899円(-2,138円)	204,577円(-20,816円)

## 2-2.雇用形態別平均給与とグラフ



## 2-3.業種別平均月給(正社員)(2010年2月度)

業種	平均月給	先月(先月比)	前年同月(前年同月比)
金融・保険・証券	150,000円	-----	156,667円(-6,667円)
コンサルティング・シンクタンク	140,000円	140,000円(0円)	-----
ソフトウェア・システム開発	-----	-----	-----
通信・インターネット	205,294円	206,875円(-1,581円)	170,000円(+35,294円)
各種製造業	140,000円	200,000円(-60,000円)	200,000円(-60,000円)
商社・卸・流通	190,000円	166,000円(+24,000円)	169,155円(+20,845円)
小売(物販系)	250,000円	191,500円(+58,500円)	126,000円#####
医療・福祉	175,500円	193,089円(-17,589円)	135,000円(+40,500円)
運輸・物流・交通	160,257円	181,675円(-21,418円)	186,500円(-26,243円)
住宅・不動産・建築・土木	245,786円	246,111円(-325円)	222,067円(+23,719円)
放送・出版・広告・マスコミ・印刷	210,000円	210,000円(0円)	210,000円(0円)
フードサービス・レジャー各種サービス	164,378円	171,780円(-7,402円)	216,594円(-52,216円)
教育	-----	-----	206,000円
人材紹介・派遣・業務請負	172,308円	182,104円(-9,796円)	184,500円(-12,192円)
農林・畜産・漁業	140,000円	-----	-----
警備	-----	-----	-----
その他	-----	-----	-----
総平均	183,761円	185,899円(-2,138円)	204,577円(-20,816円)

### 調査概要

【測定期間】2010年1月21日～2010年2月20日  
【調査対象媒体】  
1.「総合求人フリーペーパー 週刊アルパ」、「新聞折込求人紙 オリコミアルパ」、及び他社の各メディアに掲載された求人情報の調査データ及び、全国求人情報協会発表の「求人広告掲載件数集計」データを基に独自集計  
2.求人サイト「インターネット求人サイト e-ARPA」、「インターネット求人サイト e-ATTA」に掲載された求人情報及び、全国求人情報協会発表の「求人広告掲載件数集計」データを基に独自集計  
【調査対象エリア】徳島県  
【調査データについて】  
各表においては調査不能ないし該当案件が無い場合は横線(-----)を表示しています。

# 数値から見る高知県の求人動向



**職種別平均時給は796円、月給17万6615円で時給は先月を下回り、月給は上回った。前年同月比はいずれも増加。求人広告掲載件数は前月比169件増、全てで増加、前年同月比63件減少となった。**

株式会社KG情報（管理本部：岡山市北区辰巳、代表取締役社長 益田武美）が発行・運営する求人情報サービス(フリーペーパーアルパ、オリコミアルパ、e-ARPA、e-ATTA)で取り扱った求人広告掲載件数推移及び正社員(契約社員含む)・アルバイト給与について集計しましたのでお知らせ致します。

## 【高知県の求人広告件数、及び平均給与について(2010年2月度)】

### 【求人広告件数について】

1月の有効求人倍率(季節調整値)が0.44倍で前月を0.01ポイント上回り、正社員の有効求人倍率は0.23倍と前月を0.01ポイント上回りました。求人広告掲載件数集計結果を見ると、全体で2051件(WEBは除く)。中四国全体では1万6104件(全国求人情報協会調べ2月分)と12.7%を占めています。フリーペーパー・折込み求人紙・WEB全てで先月を上回っています。しかし、求人ニーズの低下が続いており、依然として厳しい状況が続いています。

### 【平均給与について】

職種別平均月給(正社員・契約社員)は、17万6615円(前月17万4948円)、時給は796円(前月806円)となり、月給では1667円増加、時給は10円減少となりました。職種別時給では、販売(物販)系、オフィスワーク系、各種サービス系で増加となりましたが、製造・オペレーション系、営業系・医療系で減少。業種別で見ると、フードサービス(前月比8016円増)増加し、その他の業種では変動なしとなりました。

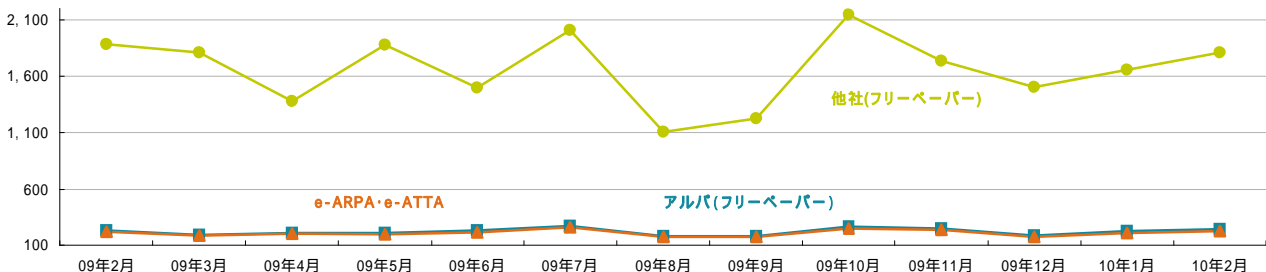
### 1-1.求人広告掲載件数(2010年2月度)

(件)

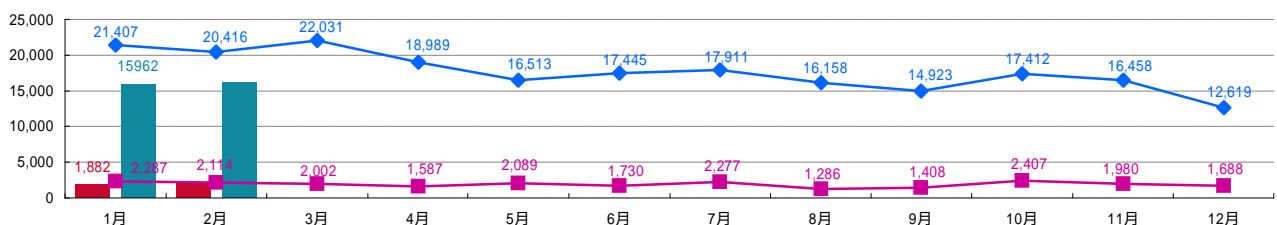
媒体	掲載件数	先月(先月比)	前年同月(前年同月比)
アルパ(フリーペーパー)	243	223 (+20)	231 (+12)
e-ARPA・e-ATTA(WEB)	227	206 (+21)	220 (+7)
他社(フリーペーパー)	1,808	1,659 (+149)	1,883 (-75)
高知県合計(WEBは除く)	2,051	1,882 (+169)	2,114 (-63)
中四国合計(WEBは除く) 注1	16,104	15,962 (+142)	20,416 (-4,312)

横線は調査不能ないし該当案件が無い場合です。 注1.数値は全求協発表の掲載件数となります。

### 1-2.各媒体求人広告掲載件数グラフ



### 1-3.高知県及び中四国での求人広告掲載件数推移グラフ



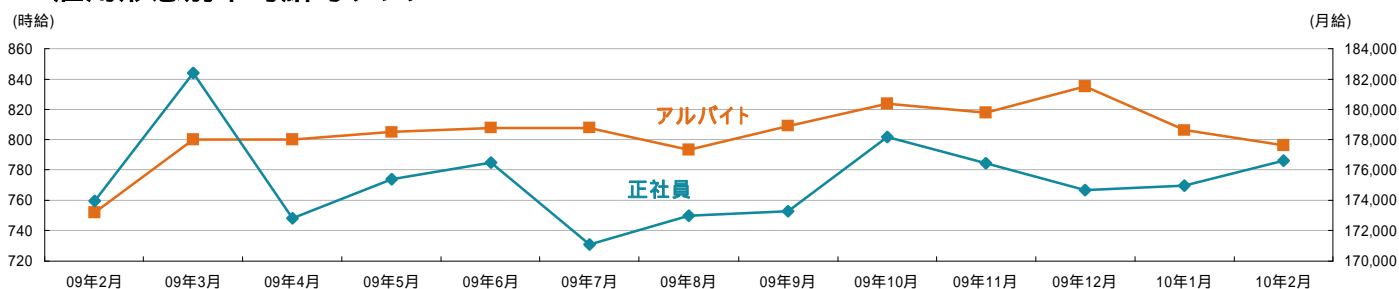
高知県合計・中四国合計ともに、WEBの掲載数は除く

■ 2010年高知県 ■ 2010年中四国 ■ 2009年高知県 ◆ 2009年中四国

## 2-1.雇用形態・職種別平均給与表(2010年2月度)

職種	アルバイト・パート・派遣			正社員・契約社員		
	平均時給	先月(先月比)	前年同月(前年同月比)	平均月給	先月(先月比)	前年同月(前年同月比)
オフィスワーク系	962円	900円(+62円)	958円(+4円)	250,000円	170,000円(+80,000円)	-----
クリエイティブ系	700円	700円(0円)	-----	210,000円	210,000円(0円)	210,000円(0円)
ソフトウェア・ネットワーク系	-----	1,125円	1,250円	150,000円	150,000円(0円)	150,000円(0円)
営業系	750円	870円(-120円)	800円(-50円)	198,571円	194,375円(+4,196円)	177,297円(+21,274円)
販売(物販系)	955円	849円(+106円)	691円(+264円)	-----	194,000円	153,818円
各種サービス(フード系を除く)	738円	726円(+12円)	772円(-34円)	155,000円	130,000円(+25,000円)	210,000円(-55,000円)
フードサービス系	754円	750円(+4円)	740円(+14円)	168,158円	160,238円(+7,920円)	166,429円(+1,729円)
製造・オペレーション系	760円	929円(-169円)	650円(+110円)	-----	-----	-----
建築・土木系	-----	-----	-----	-----	-----	-----
各種ドライバー	750円	-----	800円(-50円)	-----	-----	-----
庫内・仕分け系	-----	-----	800円	-----	-----	-----
医療系	900円	1,000円(-100円)	-----	-----	225,800円	141,040円
福祉系	-----	900円	-----	-----	-----	176,000円
専門職系(講師・美容師等)	1,100円	-----	734円(+366円)	-----	230,000円	157,143円
農林・畜産・漁業	-----	-----	-----	-----	-----	-----
警備	-----	-----	-----	-----	-----	-----
その他	1,521円	1,300円(+221円)	2,000円(-479円)	-----	-----	-----
総平均	796円	806円(-10円)	752円(+44円)	176,615円	174,948円(+1,667円)	173,931円(+2,684円)

## 2-2.雇用形態別平均給与グラフ



## 2-3.業種別平均月給(正社員)(2010年2月度)

業種	平均月給	先月(先月比)	前年同月(前年同月比)
金融・保険・証券	170,000円	170,000円(0円)	-----
コンサルティング・シンクタンク	-----	-----	-----
ソフトウェア・システム開発	-----	-----	-----
通信・インターネット	170,000円	170,000円(0円)	172,727円(-2,727円)
各種製造業	-----	-----	-----
商社・卸・流通	-----	150,000円	-----
小売(物販系)	-----	205,000円	150,750円
医療・福祉	-----	229,160円	-----
運輸・物流・交通	-----	-----	-----
住宅・不動産・建築・土木	-----	-----	167,273円
放送・出版・広告・マスコミ・印刷	210,000円	210,000円(0円)	210,000円(0円)
フードサービス・レジャー各種サービス	166,905円	158,889円(+8,016円)	165,484円(+1,421円)
教育	-----	-----	-----
人材紹介・派遣・業務請負	250,000円	-----	165,514円(+84,486円)
農林・畜産・漁業	-----	-----	-----
警備	-----	-----	-----
その他	-----	-----	-----
総平均	176,615円	174,948円(+1,667円)	173,931円(+2,684円)

### 調査概要

【測定期間】2010年1月21日～2010年2月20日  
【調査対象媒体】  
1. 総合求人フリーペーパー 週刊アルパ、「新聞折込求人紙 オリコミアルパ」、及び他社の各メディアに掲載された求人情報の調査データ及び、全国求人情報協会発表の「求人広告掲載件数集計」データを基に独自集計  
2. 求人サイト「インターネット求人サイト e-ARPA」、「インターネット求人サイト e-ATTA」に掲載された求人情報及び、全国求人情報協会発表の「求人広告掲載件数集計」データを基に独自集計  
【調査対象エリア】高知県  
【調査データについて】  
各表においては調査できない該当案件が無い場合は横線(-----)を表示しています。

# 数値から見る中四国の求人動向



職種別平均時給は1219円、月給21万3077円で先月を下回っているが、前年同月比は増となっている。求人広告掲載件数を媒体別にみても下がっており、前年同月と比較すると下がり幅が大きくなっているのがわかる。

株式会社KG情報（管理本部：岡山市北区辰巳、代表取締役社長 益田武美）が発行・運営する求人情報サービス(フリーペーパーアルパ、オリコミアルパ、e-ARPA、e-ATTA)で取り扱った求人広告掲載件数推移及び正社員(契約社員含む)・アルバイト給与について集計しましたのでお知らせ致します。

## 【中四国の求人広告件数、及び平均給与について(2010年2月度)】

### 【求人広告件数について】

12月の有効求人倍率(季節調整値)が0.58倍、正社員の有効求人倍率は0.36倍と前月より0.03ポイント上昇していますが、求人広告掲載件数集計結果を見ると、全体で2831件（WEBは除く）。中四国全体では1万5962件(全国求人情報協会調べ1月分)と36.1%を占めています。フリーペーパー・折込み求人紙・WEB全てで先月を下回り雇用情勢が厳しいのが伺えます。

### 【平均給与について】

職種別平均月給(正社員・契約社員)は、21万3077円(前月21万9263円)、時給は1219円(1228円)となり、月給では6186円減、時給は10円減となりました。職種別では、営業系、販売系、接客・サービス系で下降幅が顕著に大きくなっていますが、医療系・専門職系では上昇傾向にあります。業種別で見ると、商社・卸・流通で前月比3万2583円増、運輸・物流・交通3382円増となりました。

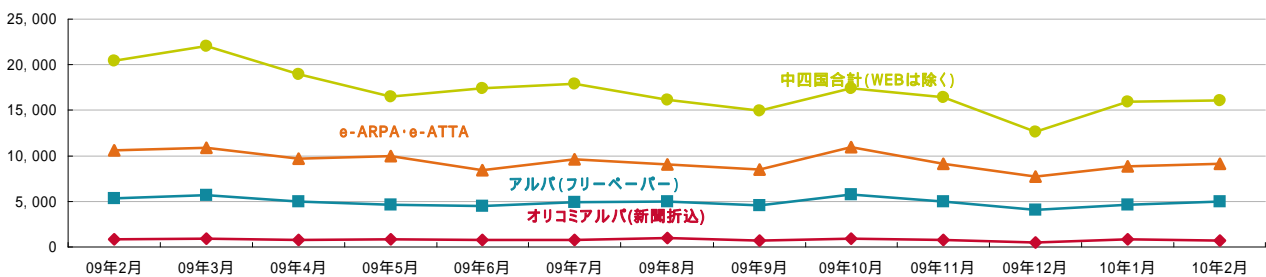
### 1-1.求人広告掲載件数(2010年2月度)

(件)

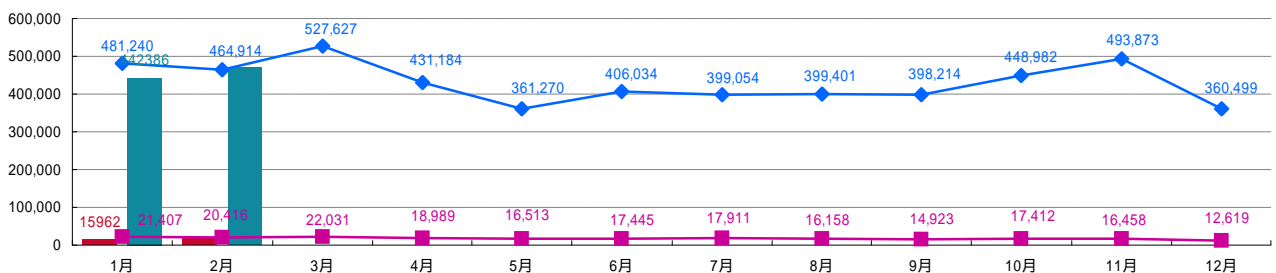
媒体	掲載件数	先月(先月比)	前年同月(前年同月比)
アルパ(フリーペーパー)	4,951	4,662 (+289)	5,320 (-369)
オリコミアルパ(新聞折込)	722	852 (-130)	832 (-110)
e-ARPA・e-ATTA(WEB)	9,148	8,815 (+333)	10,573 (-1,425)
中四国合計(WEBは除く) 注1	16,104	15,962 (+142)	20,416 (-4,312)
全国合計(WEBは除く) 注1	469,218	442,386 (+26,832)	464,914 (+4,304)

横線は調査不能ないし該当案件が無い場合です。 注1.数値は全国協発表の掲載件数となります。

### 1-2.各媒体求人広告掲載件数グラフ



### 1-3.中四国及び全国での求人広告掲載件数推移グラフ



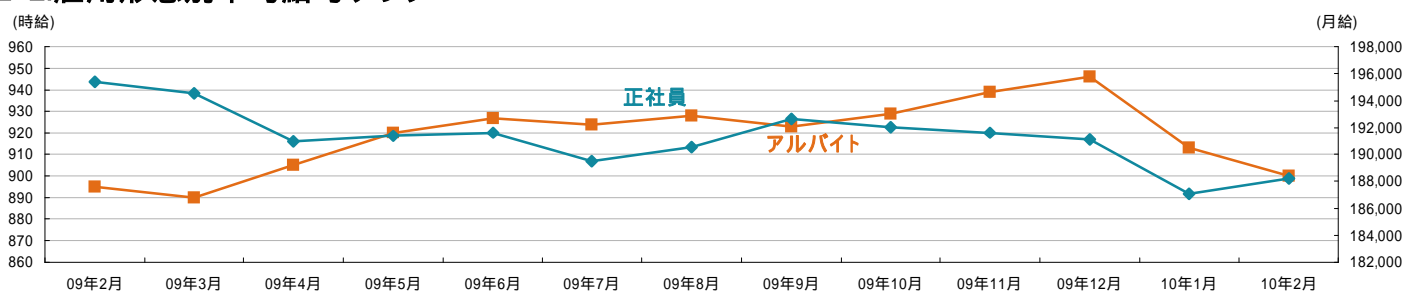
岡山県合計・中四国合計ともに、WEBの掲載数は除く

■ 2010年中四国 ■ 2010年全国 ■ 2009年中四国 ◆ 2009年全国

## 2-1.雇用形態・職種別平均給与表(2010年2月度)

職種	アルバイト・パート・派遣			正社員・契約社員		
	平均時給	先月(先月比)	前年同月(前年同月比)	平均月給	先月(先月比)	前年同月(前年同月比)
オフィスワーク系	932円	938円 (-6円)	958円 (-26円)	168,522円	168,353円 (+169円)	179,316円 (-10,794円)
クリエイティブ系	744円	783円 (-39円)	856円 (-112円)	185,367円	173,684円 (+11,683円)	185,028円 (+339円)
ソフトウェア・ネットワーク系	914円	891円 (+23円)	1,005円 (-91円)	174,000円	177,738円 (-3,738円)	179,804円 (-5,804円)
営業系	898円	881円 (+17円)	931円 (-33円)	209,372円	203,014円 (+6,358円)	200,164円 (+9,208円)
販売(物販系)	776円	786円 (-10円)	783円 (-7円)	171,717円	176,041円 (-4,324円)	167,732円 (+3,985円)
各種サービス(フード系を除く)	1,003円	1,033円 (-30円)	989円 (+14円)	192,543円	202,007円 (-9,464円)	204,017円 (-11,474円)
フードサービス系	785円	787円 (-2円)	806円 (-21円)	175,135円	173,746円 (+1,389円)	180,286円 (-5,151円)
製造・オペレーション系	956円	997円 (-41円)	938円 (+18円)	166,616円	176,269円 (-9,653円)	178,146円 (-11,530円)
建築・土木系	1,000円	1,117円 (-117円)	1,200円 (-200円)	204,409円	210,096円 (-5,687円)	205,826円 (-1,417円)
各種ドライバー	837円	840円 (-3円)	876円 (-39円)	221,766円	217,309円 (+4,457円)	223,689円 (-1,923円)
庫内・仕分け系	862円	861円 (+1円)	902円 (-40円)	145,000円	200,000円 (-55,000円)	100,000円 (+45,000円)
医療系	1,184円	1,185円 (-1円)	1,148円 (+36円)	196,707円	197,904円 (-1,197円)	189,027円 (+7,680円)
福祉系	1,012円	1,046円 (-34円)	964円 (+48円)	171,117円	177,378円 (-6,261円)	173,823円 (-2,706円)
専門職系(講師・美容師等)	1,040円	949円 (+91円)	1,018円 (+22円)	172,521円	169,772円 (+2,749円)	175,396円 (-2,875円)
農林・畜産・漁業	728円	700円 (+28円)	750円 (-22円)	140,000円	-----	-----
警備	897円	930円 (-33円)	923円 (-26円)	161,062円	162,838円 (-1,776円)	185,288円 (-24,226円)
その他	1,570円	1,645円 (-75円)	1,322円 (+248円)	234,000円	250,000円 (-16,000円)	258,333円 (-24,333円)
総平均	900円	913円 (-13円)	895円 (+5円)	188,184円	187,073円 (+1,111円)	195,386円 (-7,202円)

## 2-2.雇用形態別平均給与とグラフ



## 2-3.業種別平均月給(正社員)(2010年2月度)

業種	平均月給	先月(先月比)	前年同月(前年同月比)
金融・保険・証券	159,167円	178,889円 (-19,722円)	161,944円 (-2,777円)
コンサルティング・シンクタンク	164,000円	172,000円 (-8,000円)	250,000円 (-86,000円)
ソフトウェア・システム開発	174,000円	-----	200,000円 (-26,000円)
通信・インターネット	180,202円	175,867円 (+4,335円)	172,877円 (+7,325円)
各種製造業	156,667円	179,500円 (-22,833円)	192,500円 (-35,833円)
商社・卸・流通	197,832円	200,741円 (-2,909円)	205,791円 (-7,959円)
小売(物販系)	184,473円	183,595円 (+878円)	161,652円 (+22,821円)
医療・福祉	176,836円	186,602円 (-9,766円)	179,419円 (-2,583円)
運輸・物流・交通	219,469円	216,335円 (+3,134円)	223,234円 (-3,765円)
住宅・不動産・建築・土木	240,525円	209,669円 (+30,856円)	207,325円 (+33,200円)
放送・出版・広告・マスコミ・印刷	197,519円	196,956円 (+563円)	181,076円 (+16,443円)
フードサービス・レジャー各種サービス	178,994円	178,866円 (+128円)	186,318円 (-7,324円)
教育	206,842円	204,000円 (+2,842円)	201,488円 (+5,354円)
人材紹介・派遣・業務請負	191,691円	189,215円 (+2,476円)	193,296円 (-1,605円)
農林・畜産・漁業	140,000円	-----	-----
警備	161,062円	160,000円 (+1,062円)	185,288円 (-24,226円)
その他	238,889円	222,308円 (+16,581円)	264,000円 (-25,111円)
総平均	188,184円	186,988円 (+1,196円)	195,457円 (-7,273円)

### 調査概要

【測定期間】2010年2月21日～2010年3月20日

【調査対象媒体】

1.「総合求人フリーペーパー 週刊アルパ」、「新聞折込求人紙 オリコミアルパ」、及び全国求人情報協会発表の「求人広告掲載件数集計」データを基に独自集計

2.求人サイト「インターネット求人サイト e-ARPA」、「インターネット求人サイト e-ATTA」に掲載された求人情報及び、全国求人情報協会発表の「求人広告掲載件数集計」データを基に独自集計

【調査対象エリア】岡山県、広島県、香川県、愛媛県、徳島県、高知県

【調査データについて】

各表においては調査不能ないし該当案件が無い場合は横線(-----)を表示しています。

## 【ニュースリリースの定期配信内容について】

株式会社KG情報では、現在配信している求人広告掲載件数及び平均給与のほかに、以下のような情報の配信が可能です。詳細につきましては弊社広報までお問合せ下さい。

## 求人広告掲載件数(月次・年次配信)

### 【調査エリア、及び概要】

岡山県・広島県・香川県・愛媛県・徳島県・高知県、中四国地域全体

各県と中四国地域、中四国地域と全国、それぞれの掲載件数の推移を比較し、地域毎の求人広告掲載数の動向を分かりやすくお伝えできます。

### 【配信可能な内容】

求人広告掲載件数

- … 弊社メディア（フリーペーパー・折込み・WEB）、及び他社メディアの掲載件数  
各県単位、及び中四国地域全体での推移との比較 中四国地域、及び全国での推移との比較
- 種別（媒体・WEB）ごとの求人広告掲載件数
- … フリーペーパー・折込み（弊社・他社メディア）とWEBの掲載件数  
各県単位、及び中四国地域全体での推移との比較 中四国地域、及び全国での推移との比較
- 中四国地域の求人広告掲載件数（有料誌・フリーペーパー・折込み）
- … 弊社メディア（フリーペーパー・折込み・WEB）と他社メディア（有料誌・フリーペーパー・折込み）の掲載件数  
中四国地域の推移と全国での求人広告掲載件数の推移との比較
- 全国の求人広告掲載件数（有料誌・フリーペーパー・折込み・WEB）
- … 全求協発表の媒体（フリーペーパー・折込み・WEB）の掲載件数

## 平均給与(月次・年次配信)

### 【調査エリア、及び概要】

岡山県・広島県・香川県・愛媛県・徳島県・高知県、中四国地域全体

高給与職種ランキングBEST5、高給与業界ランキングBEST5などを正社員・アルバイト別に配信することも可能です。

### 【配信可能な内容】

- 雇用形態別平均給与 … 雇用形態別の時給・日給・月給、それぞれの平均給与
- 職種別平均給与 … 職種別の時給・日給・月給、それぞれの平均給与 雇用形態別でさらに細分化可能
- 業種別平均給与 … 業種別の時給・日給・月給、それぞれの平均給与 雇用形態別でさらに細分化可能

## WEB(e-ARPA・e-ATTA)

### 【調査概要】

e-ARPA・e-ATTAにおける詳細なアクセス状況、応募者動向の調査、及び検索ワードからWEBでのお仕事探しの動向を分かりやすくお伝えできます。

### 【配信可能な内容】

WEBアクセス状況

- … e-ARPA・e-ATTAの各県トップのページビュー数（日次）
- … 人気職種のアクセスランキング（日次）  
e-ARPA・e-ATTAに掲載の職種の人気ランキングをTOP100まで表示
- … 職種検索ランキング（月次）  
職種分類別にアクセス数を表示
- … 業種検索ランキング（月次）  
業種分類別にアクセス数を表示
- … 勤務地検索ランキング（月次）  
勤務地エリア別にアクセス数を表示
- … 雇用形態検索ランキング（月次）  
雇用形態別にアクセス数を表示
- 応募者動向（日次・月次）
- … 応募者の性別比率・年齢層比率・応募端末（PC・携帯端末）  
WEBを使用する応募者のターゲット動向、及び応募手段について表示
- … 人気応募職種ランキング・人気応募業界ランキング
- 検索ワードランキング
- … 検索エンジンからの検索ワードランキング（月次）
- … e-ARPA・e-ATTA内（エキスパート検索）での検索ワードランキング（日次・月次）

【株式会社KG情報について】

調査・情報サービス、有料職業紹介事業 インターネット 求人・住宅・結婚・クーポン等のサイト運営 情報誌 総合求人フリーペーパー「アルパ」、新聞折込求人紙「オリコアルパ」、住宅情報誌「ステップハウス」、ブライダル情報誌「ウェディングスタイル」、釣り情報誌「レジャーフィッシング」、クーポンインフリーペーパー「イー」、ほか各種情報誌、ムック誌、書籍

【本件に関するお問合せ先】

株式会社KG情報 広報担当・木山 裕美子  
〒700-0976 岡山県岡山市北区辰巳20-113  
tel.086-241-5522 fax.086-241-6061