

数値から見る岡山県の求人動向

職種別平均時給は876円、月給20万5177円。時給・月給ともに前月を上回った。前年同月比は時給は20円増、月給は1654円増となった。求人広告掲載件数は前月比1259件減、前年同月比537件減となった。

株式会社KG情報（管理本部：岡山市北区辰巳、代表取締役社長 益田武美）が発行・運営する求人情報サービス（フリーペーパーアルパ、オリコミアルパ、e-ARPA）で取り扱った求人広告掲載件数推移及び正社員（契約社員含む）・アルバイト給与について集計しましたのでお知らせ致します。

【岡山県の求人広告件数、及び平均給与について（2016年12月度）】

【求人広告件数について】

11月の有効求人倍率（季節調整値）は1.78倍。前月と比べ0.02ポイント上回り、正社員の有効求人倍率は1.19倍と前月と比べ0.03ポイント下回りました。求人広告掲載件数集計結果を見ると、県全体で6477件（WEBを除く）。前月比-16.3%、前年同月比-7.7%となっております。

【平均給与について】

職種別平均月給（正・契約社員）は、20万5177円（前月20万4521円）、時給は876円（前月870円）となり、月給では656円増加し、時給は6円増加しました。職種別時給では製造・オペレーション系等で減少、医療系等で増加となっています。業種別では、人材紹介・派遣・業務請負（2万9727円増）、警備（7500円増）、運輸・物流・交通（7156円増）等で増加。住宅・不動産・建築・土木（7755円減）、医療・福祉（7551円減）等で減少しました。

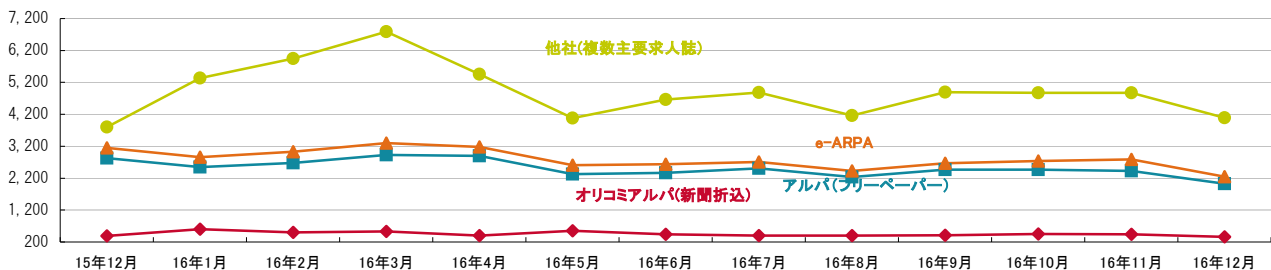
1-1. 求人広告掲載件数（2016年12月度）

(件)

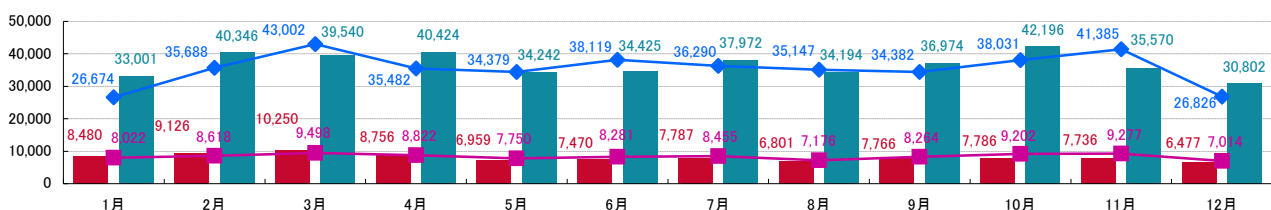
媒体	掲載件数	前月(前月比)	前年同月(前年同月比)
アルパ(フリーペーパー) ※注1	2,027	2,427 (-400)	2,826 (-799)
オリコミアルパ(新聞折込) ※注1	356	437 (-81)	389 (-33)
e-ARPA(WEB) ※注1	2,243	2,788 (-545)	3,152 (-909)
他社(複数主要求人誌) ※注1	4,094	4,872 (-778)	3,799 (+295)
岡山県合計(WEBは除く) ※注1	6,477	7,736 (-1,259)	7,014 (-537)
中四国合計(WEBは除く) ※注2	30,802	35,570 (-4,768)	26,826 (+3,976)

※横線は調査不能ない該当事件が無い場合です。 ※注1.数値は弊社集計の2016年12月分データから4週分の掲載件数となります。 ※注2. 全国求人情報協会発表 12月度掲載件数

1-2. 各媒体求人広告掲載件数グラフ



1-3. 岡山県及び中四国での求人広告掲載件数推移グラフ



※岡山県合計・中四国合計ともに、WEBの掲載数は除く

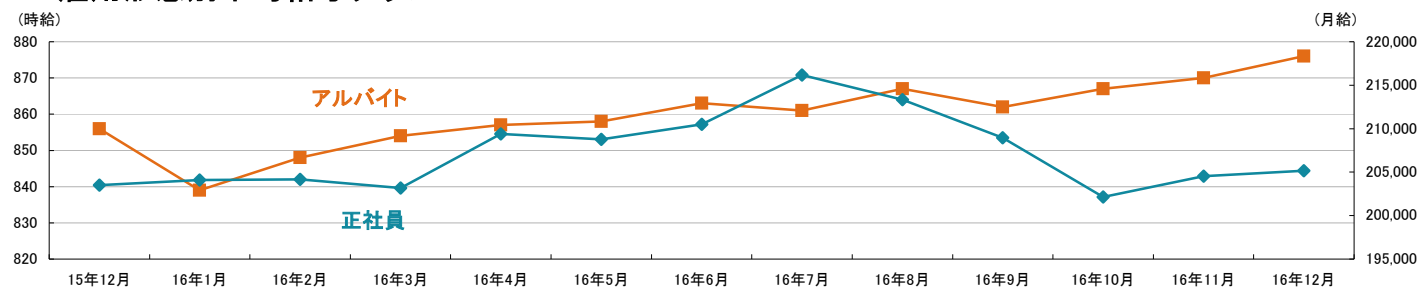
※岡山県合計は弊社集計データから各月4週分の掲載件数 ※中四国合計は全国求人情報協会発表データによる

■ 2016年岡山県 ■ 2016年中四国
■ 2015年岡山県 ■ 2015年中四国

2-1.雇用形態・職種別平均給与表(2016年12月度)

職種	アルバイト・パート・派遣			正社員・契約社員		
	平均時給	前月(前月比)	前年同月(前年同月比)	平均月給	前月(前月比)	前年同月(前年同月比)
オフィスワーク系	882円	888円 (-6円)	886円 (-4円)	185,012円	181,403円 (+3,609円)	187,367円 (-2,355円)
クリエイティブ系	765円	760円 (+5円)	759円 (+6円)	181,667円	180,000円 (+1,667円)	175,000円 (+6,667円)
ソフトウェア・ネットワーク系	1,000円	1,000円 (0円)	1,000円 (0円)	180,000円	180,000円 (0円)	183,333円 (-3,333円)
営業系	800円	787円 (+13円)	800円 (0円)	208,224円	208,365円 (-141円)	212,376円 (-4,152円)
販売(物販系)	798円	803円 (-5円)	772円 (+26円)	186,000円	180,667円 (+5,333円)	170,800円 (+15,200円)
各種サービス(フード系を除く)	1,041円	1,018円 (+23円)	1,138円 (-97円)	218,220円	214,731円 (+3,489円)	209,222円 (+8,998円)
フードサービス系	858円	867円 (-9円)	826円 (+32円)	185,647円	183,136円 (+2,511円)	193,526円 (-7,879円)
製造・オペレーション系	1,030円	1,088円 (-58円)	1,017円 (+13円)	186,362円	190,114円 (-3,752円)	189,683円 (-3,321円)
建築・土木系	-----	-----	-----	228,333円	214,400円 (+13,933円)	203,930円 (+24,403円)
各種ドライバー	950円	923円 (+27円)	960円 (-10円)	226,207円	223,775円 (+2,432円)	221,268円 (+4,939円)
庫内・仕分け系	938円	914円 (+24円)	885円 (+53円)	209,750円	189,500円 (+20,250円)	195,714円 (+14,036円)
医療系	1,216円	1,138円 (+78円)	1,365円 (-149円)	251,111円	249,714円 (+1,397円)	216,133円 (+34,978円)
福祉系	914円	902円 (+12円)	931円 (-17円)	185,863円	201,100円 (-15,237円)	182,833円 (+3,030円)
専門職系(講師・美容師等)	924円	951円 (-27円)	1,007円 (-83円)	223,667円	234,071円 (-10,404円)	236,154円 (-12,487円)
農林・畜産・漁業	-----	-----	-----	-----	-----	-----
警備	900円	940円 (-40円)	940円 (-40円)	180,000円	172,500円 (+7,500円)	221,429円 (-41,429円)
その他	-----	-----	1,200円	-----	-----	-----
総平均	876円	870円 (+6円)	856円 (+20円)	205,177円	204,521円 (+656円)	203,523円 (+1,654円)

2-2.雇用形態別平均給与とグラフ



2-3.業種別平均月給(正社員・契約社員)(2016年12月度)

業種	平均月給	前月(前月比)	前年同月(前年同月比)
金融・保険・証券	-----	200,000円	148,000円
コンサルティング・シンクタンク	-----	160,000円	232,000円
ソフトウェア・システム開発	-----	-----	180,000円
通信・インターネット	170,000円	-----	170,000円 (0円)
各種製造業	178,128円	182,571円 (-4,443円)	192,663円 (-14,535円)
商社・卸・流通	190,839円	196,083円 (-5,244円)	181,793円 (+9,046円)
小売(物販系)	184,118円	180,495円 (+3,623円)	212,182円 (-28,064円)
医療・福祉	192,770円	200,321円 (-7,551円)	193,250円 (-480円)
運輸・物流・交通	230,453円	223,297円 (+7,156円)	210,000円 (+20,453円)
住宅・不動産・建築・土木	216,020円	223,775円 (-7,755円)	214,441円 (+1,579円)
放送・出版・広告・マスコミ・印刷	180,294円	180,000円 (+294円)	177,727円 (+2,567円)
フードサービス・レジャー各種サービス	207,808円	203,125円 (+4,683円)	204,646円 (+3,162円)
教育	154,000円	-----	170,800円 (-16,800円)
人材紹介・派遣・業務請負	216,818円	187,091円 (+29,727円)	216,059円 (+759円)
農林・畜産・漁業	-----	-----	-----
警備	180,000円	172,500円 (+7,500円)	221,429円 (-41,429円)
その他	-----	-----	291,500円
総平均	205,177円	204,521円 (+656円)	203,523円 (+1,654円)

調査概要

【測定期間】2016年11月21日～2016年12月20日
【調査対象媒体】
1.「総合求人フリーペーパー 週刊アルパ」「新聞折込求人紙 オリコマルパ」、及び他社複数主要求人誌に掲載された求人情報の調査データ及び、全国求人情報協会発表の「求人広告掲載件数集計」データを独自集計
2.求人サイト「インターネット求人サイト e-ARPA」に掲載された求人情報及び、全国求人情報協会発表の「求人広告掲載件数」
【調査対象エリア】岡山県
【調査データについて】
各表においては調査不能ないし該当案件が無い場合は横線(-----)を表示しています。

【株式会社KG情報について】

調査・情報サービス、有料職業紹介事業 <インターネット>求人・住宅・結婚・クーポン等のサイト運営
<情報誌>総合求人フリーペーパー「アルパ」、新聞折込求人紙「オリコマルパ」、住宅情報誌「ステップハウス」、プライダル情報誌「ウェディングスタイル」、釣り情報誌「レジャーフィッシング」、クーポンインフリーペーパー「イーノ」、他各種情報誌、ムック誌、書籍

【本件に関するお問合せ先】



〒700-0976 岡山県岡山市北区辰巳20-113
株式会社KG情報 広報担当・林 広美
tel.086-241-6101 fax.086-244-4911
http://www.kg-net.co.jp

数値から見る広島県の求人動向

職種別平均時給は895円、月給19万9006円。時給は前月を上回り、月給は下回った。前年同月比は時給は2円減、月給は2851円増となった。求人広告掲載件数は前月比5838件減、前年同月比122件減となった。

株式会社KG情報（管理本部：岡山市北区辰巳、代表取締役社長 益田武美）が発行・運営する求人情報サービス（フリーペーパーアルパ、オリコミアルパ、e-ARPA）で取り扱った求人広告掲載件数推移及び正社員（契約社員含む）・アルバイト給与について集計しましたのでお知らせ致します。

【広島県の求人広告件数、及び平均給与について（2016年12月度）】

【求人広告件数について】

11月の有効求人倍率（季節調整値）は1.69倍。前月と比べ0.01ポイント上回り、正社員の有効求人倍率は1.24倍と前月と比べ0.04ポイント上回りました。求人広告掲載件数集計結果を見ると、県全体で8581件（WEBを除く）。前月比-40.5%、前年同月比-1.4%となっております。

【平均給与について】

職種別平均月給（正・契約社員）は、19万9006円（前月20万909円）、時給は895円（前月881円）となり、月給では1903円減少し、時給は14円増加しました。職種別時給では製造・オペレーション系等で減少、営業系、福祉系、医療系、各種ドライバー等で増加となっています。業種別では、各種製造業（9288円増）、放送・出版・広告・マスコミ・印刷（8948円増）等で増加。医療・福祉（2万1670円減）、住宅・不動産・建築・土木（1万7869円減）、警備（1万7333円減）、人材紹介・派遣・業務請負（9835円減）等で減少しました。

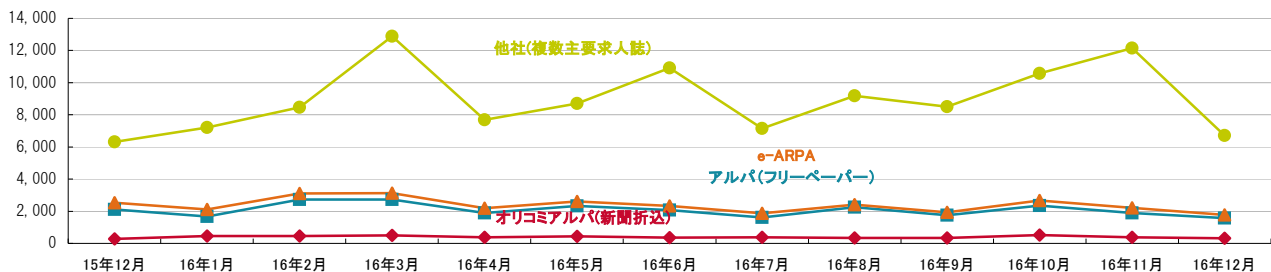
1-1.求人広告掲載件数（2016年12月度）

(件)

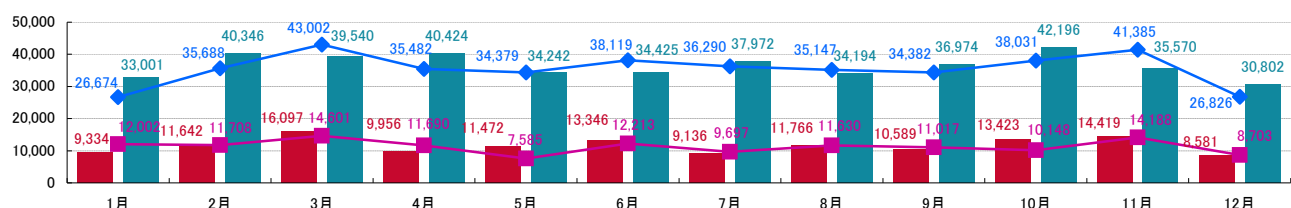
媒体	掲載件数	前月(前月比)	前年同月(前年同月比)
アルパ(フリーペーパー) ※注1	1,565	1,888 (-323)	2,108 (-543)
オリコミアルパ(新聞折込) ※注1	311	383 (-72)	275 (+36)
e-ARPA(WEB) ※注1	1,767	2,212 (-445)	2,533 (-766)
他社(複数主要求人誌) ※注1	6,705	12,148 (-5,443)	6,320 (+385)
広島県合計(WEBは除く) ※注1	8,581	14,419 (-5,838)	8,703 (-122)
中四国合計(WEBは除く) ※注2	30,802	35,570 (-4,768)	26,826 (+3,976)

※横線は調査不能ない該当事件が無い場合です。 ※注1.数値は弊社集計の2016年12月分データから4週分の掲載件数となります。 ※注2.全国求人情報協会発表 12月度掲載件数

1-2.各媒体求人広告掲載件数グラフ



1-3.広島県及び中四国での求人広告掲載件数推移グラフ



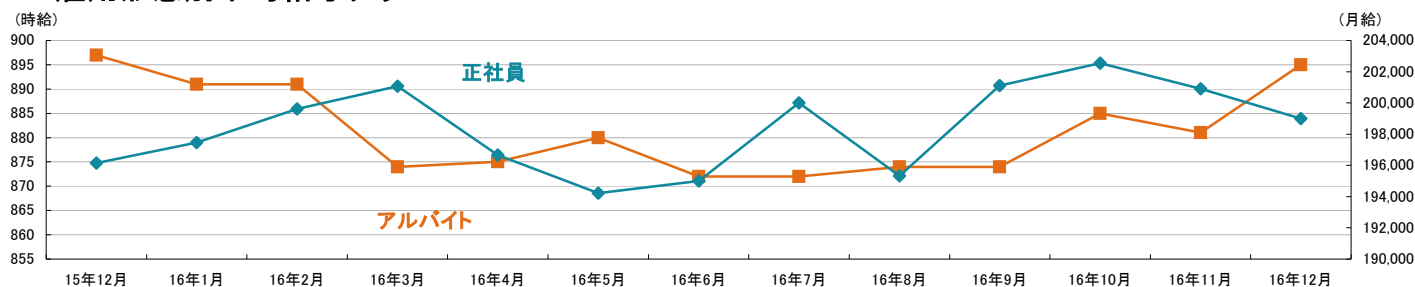
※広島県合計・中四国合計ともに、WEBの掲載数は除く
※広島県合計は弊社集計データから各月4週分の掲載件数 ※中四国合計は全国求人情報協会発表データによる

■ 2016年広島県 ■ 2016年中四国
■ 2015年広島県 ■ 2015年中四国

2-1.雇用形態・職種別平均給与表(2016年12月度)

職種	アルバイト・パート・派遣			正社員・契約社員		
	平均時給	前月(前月比)	前年同月(前年同月比)	平均月給	前月(前月比)	前年同月(前年同月比)
オフィスワーク系	1,041円	982円(+59円)	946円(+95円)	165,000円	168,864円(-3,864円)	169,445円(-4,445円)
クリエイティブ系	853円	800円(+53円)	918円(-65円)	250,000円	236,500円(+13,500円)	166,000円(+84,000円)
ソフトウェア・ネットワーク系	-----	-----	-----	-----	-----	-----
営業系	1,080円	922円(+158円)	909円(+171円)	203,240円	202,518円(+722円)	196,478円(+6,762円)
販売(物販系)	848円	853円(-5円)	839円(+9円)	175,514円	173,171円(+2,343円)	168,333円(+7,181円)
各種サービス(フード系を除く)	911円	909円(+2円)	936円(-25円)	208,383円	197,000円(+11,383円)	190,665円(+17,718円)
フードサービス系	893円	879円(+14円)	875円(+18円)	219,273円	217,095円(+2,178円)	203,440円(+15,833円)
製造・オペレーション系	1,117円	1,131円(-14円)	1,073円(+44円)	169,907円	177,000円(-7,093円)	190,060円(-20,153円)
建築・土木系	-----	-----	-----	191,308円	223,696円(-32,388円)	221,405円(-30,097円)
各種ドライバー	983円	906円(+77円)	944円(+39円)	206,722円	212,105円(-5,383円)	231,948円(-25,226円)
庫内・仕分け系	936円	916円(+20円)	955円(-19円)	-----	200,000円	191,000円
医療系	1,332円	1,241円(+91円)	1,394円(-62円)	189,375円	196,750円(-7,375円)	198,000円(-8,625円)
福祉系	1,119円	998円(+121円)	991円(+128円)	176,429円	201,933円(-25,504円)	186,668円(-10,239円)
専門職系(講師・美容師等)	934円	929円(+5円)	966円(-32円)	191,500円	190,000円(+1,500円)	181,277円(+10,223円)
農林・畜産・漁業	-----	1,000円	-----	-----	-----	-----
警備	-----	800円	988円	160,000円	177,333円(-17,333円)	185,000円(-25,000円)
その他	-----	-----	1,000円	-----	-----	-----
総平均	895円	881円(+14円)	897円(-2円)	199,006円	200,909円(-1,903円)	196,155円(+2,851円)

2-2.雇用形態別平均給与グラフ



2-3.業種別平均月給(正社員・契約社員)(2016年12月度)

業種	平均月給	前月(前月比)	前年同月(前年同月比)
金融・保険・証券	160,000円	-----	-----
コンサルティング・シンクタンク	-----	-----	-----
ソフトウェア・システム開発	-----	-----	-----
通信・インターネット	-----	-----	-----
各種製造業	193,455円	184,167円(+9,288円)	178,462円(+14,993円)
商社・卸・流通	216,667円	217,500円(-833円)	183,636円(+33,031円)
小売(物販系)	185,530円	182,700円(+2,830円)	186,562円(-1,032円)
医療・福祉	174,727円	196,397円(-21,670円)	183,567円(-8,840円)
運輸・物流・交通	202,802円	208,542円(-5,740円)	222,015円(-19,213円)
住宅・不動産・建築・土木	208,808円	226,677円(-17,869円)	212,188円(-3,380円)
放送・出版・広告・マスコミ・印刷	200,800円	191,852円(+8,948円)	179,523円(+21,277円)
フードサービス・レジャー各種サービス	200,055円	195,063円(+4,992円)	193,627円(+6,428円)
教育	-----	216,000円	180,000円
人材紹介・派遣・業務請負	198,665円	208,500円(-9,835円)	225,000円(-26,335円)
農林・畜産・漁業	-----	-----	-----
警備	160,000円	177,333円(-17,333円)	185,000円(-25,000円)
その他	-----	-----	-----
総平均	199,006円	200,909円(-1,903円)	196,155円(+2,851円)

調査概要

【測定期間】2016年11月21日～2016年12月20日
 【調査対象媒体】
 1.「総合求人フリーペーパー 週刊アルパ」「新聞折込求人紙 オリコミアルパ」、及び他社複数主要求人誌に掲載された求人情報の調査データ及び、全国求人情報協会発表の「求人広告掲載件数集計」データを独自集計
 2.求人サイト「インターネット求人サイト e-ARPA」に掲載された求人情報及び、全国求人情報協会発表の「求人広告掲載件数」
 【調査対象エリア】広島県
 【調査データについて】
 各表においては調査不能ないし該当案件が無い場合は横線(-----)を表示しています。

【株式会社KG情報について】

調査・情報サービス、有料職業紹介事業 <<インターネット>>求人・住宅・結婚・クーポン等のサイト運営

<<情報誌>>総合求人フリーペーパー「アルパ」、新聞折込求人紙「オリコミアルパ」、住宅情報誌「ステップハウス」、ブライダル情報誌「ウェディングスタイル」、釣り情報誌「レジャーフィッシング」、クーポンインフ
 リーペーパー「イーノ」、他各種情報誌、ムック誌、書籍

【本件に関するお問合せ先】

KG情報

〒700-0976 岡山県岡山市北区辰巳20-113
 株式会社KG情報 広報担当・林 広美
 tel.086-241-6101 fax.086-244-4911
 http://www.kg-net.co.jp

数値から見る香川県の求人動向

職種別平均時給は897円、月給20万6513円。時給は前月を上回り、月給は下回った。前年同月比は時給は3円増、月給は1501円減となった。求人広告掲載件数は前月比551件減、前年同月比166件増となった。

株式会社KG情報（管理本部：岡山市北区辰巳、代表取締役社長 益田武美）が発行・運営する求人情報サービス（フリーペーパーアルパ、オリコミアルパ、e-ARPA）で取り扱った求人広告掲載件数推移及び正社員（契約社員含む）・アルバイト給与について集計しましたのでお知らせ致します。

【香川県の求人広告件数、及び平均給与について(2016年12月度)】

【求人広告件数について】

11月の有効求人倍率(季節調整値)は1.71倍。前月と比べ0.01ポイント下回り、正社員の有効求人倍率は1.25倍と前月と比べ0.06ポイント上回りました。求人広告掲載件数集計結果を見ると、県全体で2642件(WEBを除く)。前月比-17.3%、前年同月比+6.7%となっております。

【平均給与について】

職種別平均月給(正・契約社員)は、20万6513円(前月20万6730円)、時給は897円(前月894円)となり、月給では217円減少し、時給は3円増加しました。職種別時給では専門職系(講師・美容師等)等で減少、福祉系、庫内・仕分け系等で増加となっております。業種別では、医療・福祉(2万6088円増)、フードサービス・レジャー各種サービス(7785円増)等で増加。放送・出版・広告・マスコミ・印刷(1万4298円減)、商社・卸・流通(1万3075円減)等で減少しました。

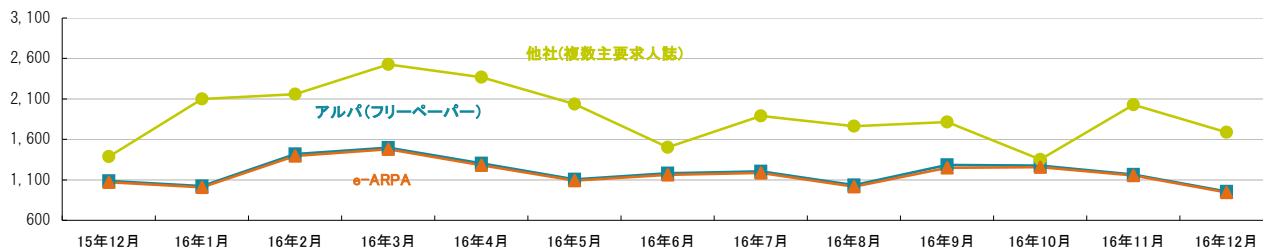
1-1.求人広告掲載件数(2016年12月度)

(件)

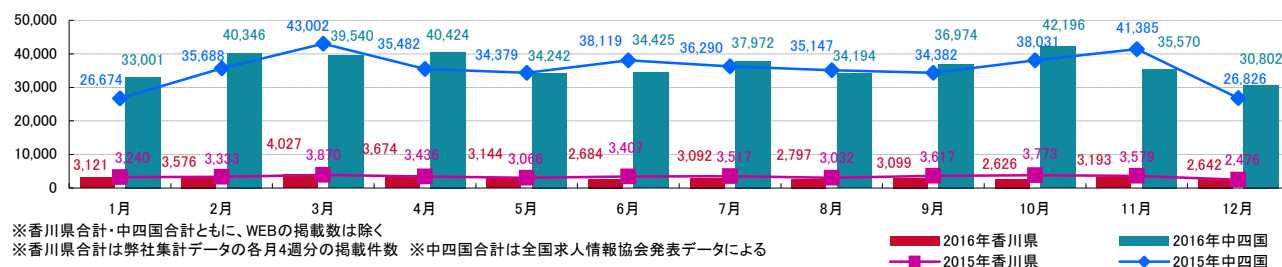
媒体	掲載件数	前月(前月比)	前年同月(前年同月比)
アルパ(フリーペーパー) ※注1	955	1,166 (-211)	1,088 (-133)
e-ARPA(WEB) ※注1	944	1,152 (-208)	1,071 (-127)
他社(複数主要求人誌) ※注1	1,687	2,027 (-340)	1,388 (+299)
香川県合計(WEBは除く) ※注1	2,642	3,193 (-551)	2,476 (+166)
中四国合計(WEBは除く) ※注2	30,802	35,570 (-4,768)	26,826 (+3,976)

※横線は調査不能ない該当事件が無い場合です。 ※注1.数値は弊社集計の2016年12月分データから4週分の掲載件数となります。 ※注2.全国求人情報協会発表 12月度掲載件数

1-2.各媒体求人広告掲載件数グラフ



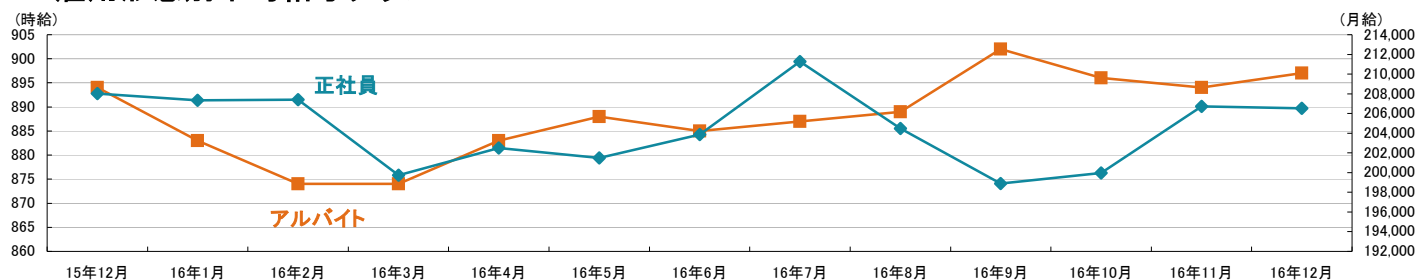
1-3.香川県及び中四国での求人広告掲載件数推移グラフ



2-1.雇用形態・職種別平均給与表(2016年12月度)

職種	アルバイト・パート・派遣			正社員・契約社員		
	平均時給	前月(前月比)	前年同月(前年同月比)	平均月給	前月(前月比)	前年同月(前年同月比)
オフィスワーク系	885円	868円(+17円)	911円(-26円)	161,138円	165,722円(-4,584円)	177,509円(-16,371円)
クリエイティブ系	768円	772円(-4円)	769円(-1円)	170,000円	180,000円(-10,000円)	-----
ソフトウェア・ネットワーク系	-----	-----	-----	-----	-----	-----
営業系	913円	880円(+33円)	1,400円(-487円)	197,243円	206,916円(-9,673円)	193,105円(+4,138円)
販売(物販系)	826円	846円(-20円)	799円(+27円)	205,482円	211,462円(-5,980円)	194,000円(+11,482円)
各種サービス(フード系を除く)	1,046円	1,013円(+33円)	1,029円(+17円)	209,406円	198,000円(+11,406円)	195,500円(+13,906円)
フードサービス系	869円	867円(+2円)	840円(+29円)	200,357円	187,692円(+12,665円)	181,750円(+18,607円)
製造・オペレーション系	978円	981円(-3円)	941円(+37円)	215,000円	202,500円(+12,500円)	172,214円(+42,786円)
建築・土木系	-----	742円	-----	205,913円	210,214円(-4,301円)	184,490円(+21,423円)
各種ドライバー	900円	892円(+8円)	939円(-39円)	229,773円	228,452円(+1,321円)	237,852円(-8,079円)
庫内・仕分け系	926円	854円(+72円)	936円(-10円)	-----	233,333円	210,000円
医療系	1,078円	1,080円(-2円)	1,135円(-57円)	244,883円	220,000円(+24,883円)	224,000円(+20,883円)
福祉系	1,108円	1,007円(+101円)	1,011円(+97円)	190,875円	189,429円(+1,446円)	180,000円(+10,875円)
専門職系(講師・美容師等)	1,136円	1,159円(-23円)	1,262円(-126円)	180,750円	193,333円(-12,583円)	241,667円(-60,917円)
農林・畜産・漁業	-----	-----	-----	-----	-----	-----
警備	-----	-----	-----	-----	-----	-----
その他	-----	-----	-----	-----	-----	-----
総平均	897円	894円(+3円)	894円(+3円)	206,513円	206,730円(-217円)	208,014円(-1,501円)

2-2.雇用形態別平均給与とグラフ



2-3.業種別平均月給(正社員・契約社員)(2016年12月度)

業種	平均月給	前月(前月比)	前年同月(前年同月比)
金融・保険・証券	-----	-----	-----
コンサルティング・シンクタンク	200,000円	200,000円(0円)	-----
ソフトウェア・システム開発	-----	-----	220,000円
通信・インターネット	-----	-----	210,000円
各種製造業	178,667円	180,000円(-1,333円)	189,100円(-10,433円)
商社・卸・流通	186,600円	199,675円(-13,075円)	206,800円(-20,200円)
小売(物販系)	198,341円	200,737円(-2,396円)	184,067円(+14,274円)
医療・福祉	214,021円	187,933円(+26,088円)	197,500円(+16,521円)
運輸・物流・交通	221,192円	220,876円(+316円)	241,638円(-20,446円)
住宅・不動産・建築・土木	228,577円	223,880円(+4,697円)	180,385円(+48,192円)
放送・出版・広告・マスコミ・印刷	188,421円	202,719円(-14,298円)	195,282円(-6,861円)
フードサービス・レジャー各種サービス	200,725円	192,940円(+7,785円)	209,457円(-8,732円)
教育	-----	-----	220,000円
人材紹介・派遣・業務請負	182,400円	177,600円(+4,800円)	187,000円(-4,600円)
農林・畜産・漁業	-----	-----	-----
警備	200,000円	-----	-----
その他	-----	-----	150,000円
総平均	206,513円	206,730円(-217円)	208,014円(-1,501円)

調査概要

【測定期間】2016年11月21日～2016年12月20日
【調査対象媒体】
1.「総合求人フリーペーパー 週刊アルパ」及び他社複数主要求人誌に掲載された求人情報の調査データ及び、全国求人情報協会発表の「求人広告掲載件数集計」データを独自集計
2.求人サイト「インターネット求人サイト e-ARPA」に掲載された求人情報及び、全国求人情報協会発表の「求人広告掲載件数」
【調査対象エリア】香川県
【調査データについて】
各表においては調査不能ないし該当案件が無い場合は横線(-----)を表示しています。

【株式会社KG情報について】

調査・情報サービス、有料職業紹介事業 <<インターネット>>求人・住宅・結婚・クーポン等のサイト運営

<<情報誌>>総合求人フリーペーパー「アルパ」、新聞折込求人紙「オリコアルパ」、住宅情報誌「ステップハウス」、ブライダル情報誌「ウェディングスタイル」、釣り情報誌「レジャーフィッシング」、クーポンインフリーペーパー「イーノ」、他各種情報誌、ムック誌、書籍

【本件に関するお問合せ先】



〒700-0976 岡山県岡山市北区辰巳20-113

株式会社KG情報 広報担当・林 広美

tel.086-241-6101 fax.086-244-4911

http://www.kg-net.co.jp

数値から見る愛媛県の求人動向

職種別平均時給は809円、月給18万3528円。時給は前月を下回り、月給は上回った。前年同月比は時給は17円増、月給は1347円増となった。求人広告掲載件数は前月比1106件減、前年同月比1045件減となった。

株式会社KG情報（管理本部：岡山市北区辰巳、代表取締役社長 益田武美）が発行・運営する求人情報サービス（フリーペーパーアルパ、オリコミアルパ、e-ARPA）で取り扱った求人広告掲載件数推移及び正社員（契約社員含む）・アルバイト給与について集計しましたのでお知らせ致します。

【愛媛県の求人広告件数、及び平均給与について(2016年12月度)】

【求人広告件数について】

11月の有効求人倍率(季節調整値)は1.38倍。前月と比べ0.03ポイント下回り、正社員の有効求人倍率は0.96倍と前月と比べ0.03ポイント上回りました。求人広告掲載件数集計結果を見ると、県全体で5227件(WEBを除く)。前月比-17.5%、前年同月比-16.2%となっております。

【平均給与について】

職種別平均月給(正・契約社員)は、18万3528円(前月18万536円)、時給は809円(前月812円)となり、月給では2992円増加し、時給は3円減少しました。職種別時給ではオフィスワーク系等で減少、製造・オペレーション系等で増加となっています。業種別では、運輸・物流・交通(2万9286円増)、医療・福祉(1万7857円増)等で増加。住宅・不動産・建築・土木(3966円減)等で減少しました。

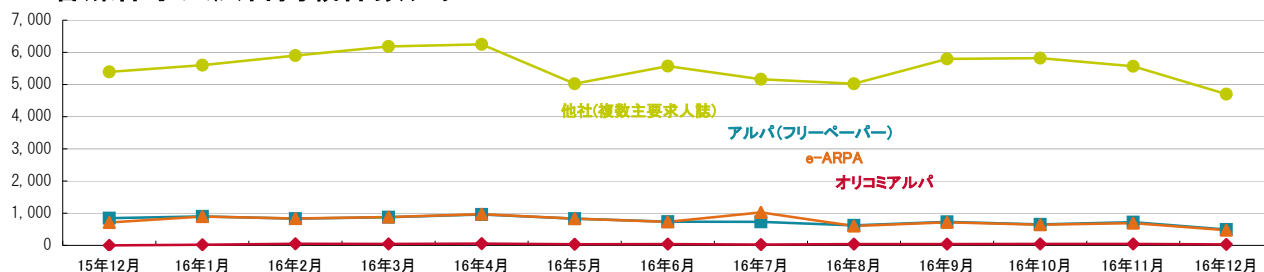
1-1.求人広告掲載件数(2016年12月度)

(件)

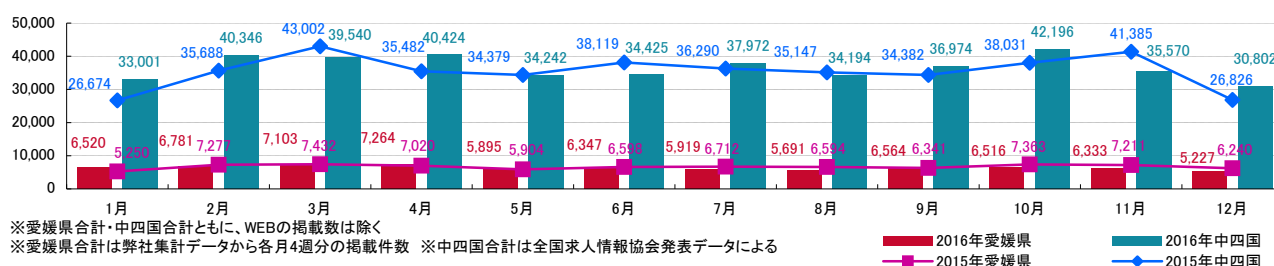
媒体	掲載件数	前月(前月比)	前年同月(前年同月比)
アルパ(フリーペーパー) ※注1	495	720 (-225)	848 (-353)
オリコミアルパ(新聞折込) ※注1	32	47 (-15)	-----
e-ARPA(WEB) ※注1	472	690 (-218)	712 (-240)
他社(複数主要求人誌) ※注1	4,700	5,566 (-866)	5,392 (-692)
愛媛県合計(WEBは除く) ※注1	5,227	6,333 (-1,106)	6,240 (-1,045)
中四国合計(WEBは除く) ※注2	30,802	35,570 (-4,768)	26,826 (+3,976)

※横線は調査不能ないし該当案件が無い場合です。 ※注1.数値は弊社集計の2016年12月分データから4週分の掲載件数となります。 ※注2. 全国求人情報協会発表 12月度掲載件数

1-2.各媒体求人広告掲載件数グラフ



1-3.愛媛県及び中四国での求人広告掲載件数推移グラフ



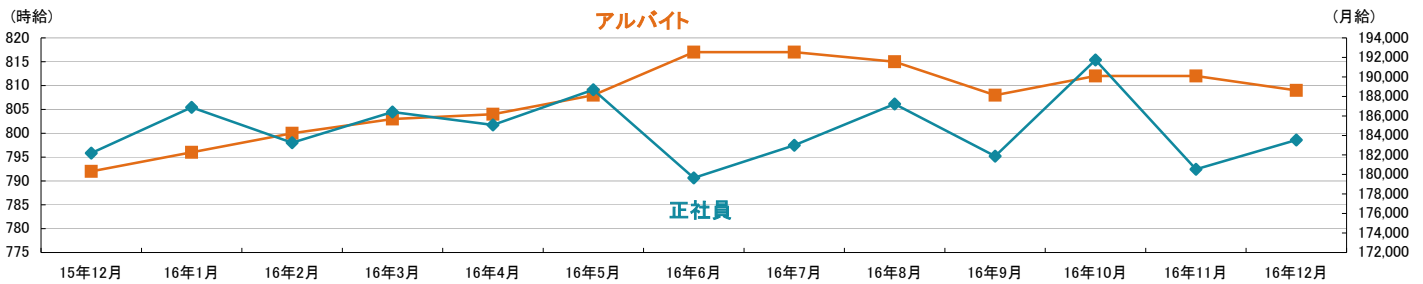
※愛媛県合計・中四国合計ともに、WEBの掲載数は除く
※愛媛県合計は弊社集計データから各月4週分の掲載件数 ※中四国合計は全国求人情報協会発表データによる

■ 2016年愛媛県 ■ 2016年中四国
■ 2015年愛媛県 ■ 2015年中四国

2-1.雇用形態・職種別平均給与表(2016年12月度)

職種	アルバイト・パート・派遣			正社員・契約社員		
	平均時給	前月(前月比)	前年同月(前年同月比)	平均月給	前月(前月比)	前年同月(前年同月比)
オフィスワーク系	823円	832円 (-9円)	803円 (+20円)	182,000円	175,939円 (+6,061円)	157,333円 (+24,667円)
クリエイティブ系	729円	720円 (+9円)	704円 (+25円)	170,000円	-----	-----
ソフトウェア・ネットワーク系	-----	-----	-----	-----	-----	240,000円
営業系	1,000円	-----	-----	183,681円	184,986円 (-1,305円)	191,751円 (-8,070円)
販売(物販系)	789円	788円 (+1円)	756円 (+33円)	178,928円	181,933円 (-3,005円)	170,906円 (+8,022円)
各種サービス(フード系を除く)	793円	794円 (-1円)	794円 (-1円)	187,222円	171,125円 (+16,097円)	166,808円 (+20,414円)
フードサービス系	812円	814円 (-2円)	803円 (+9円)	186,842円	186,402円 (+440円)	178,745円 (+8,097円)
製造・オペレーション系	1,200円	750円 (+450円)	1,130円 (+70円)	197,000円	215,000円 (-18,000円)	150,000円 (+47,000円)
建築・土木系	-----	-----	-----	-----	-----	-----
各種ドライバー	825円	811円 (+14円)	-----	243,333円	-----	215,714円 (+27,619円)
庫内・仕分け系	-----	-----	-----	210,000円	200,000円 (+10,000円)	-----
医療系	-----	-----	-----	190,000円	-----	-----
福祉系	800円	800円 (0円)	1,014円 (-214円)	165,000円	162,500円 (+2,500円)	157,143円 (+7,857円)
専門職系(講師・美容師等)	971円	973円 (-2円)	841円 (+130円)	160,000円	173,857円 (-13,857円)	188,519円 (-28,519円)
農林・畜産・漁業	-----	-----	-----	-----	-----	-----
警備	1,000円	1,000円 (0円)	-----	-----	-----	-----
その他	-----	-----	-----	-----	-----	-----
総平均	809円	812円 (-3円)	792円 (+17円)	183,528円	180,536円 (+2,992円)	182,181円 (+1,347円)

2-2.雇用形態別平均給与グラフ



2-3.業種別平均月給(正社員・契約社員)(2016年12月度)

業種	平均月給	前月(前月比)	前年同月(前年同月比)
金融・保険・証券	-----	-----	-----
コンサルティング・シンクタンク	-----	-----	250,000円
ソフトウェア・システム開発	-----	-----	240,000円
通信・インターネット	210,000円	213,333円 (-3,333円)	170,500円 (+39,500円)
各種製造業	197,000円	164,000円 (+33,000円)	150,000円 (+47,000円)
商社・卸・流通	190,000円	188,333円 (+1,667円)	180,000円 (+10,000円)
小売(物販系)	186,150円	180,656円 (+5,494円)	166,774円 (+19,376円)
医療・福祉	175,000円	157,143円 (+17,857円)	157,143円 (+17,857円)
運輸・物流・交通	170,000円	140,714円 (+29,286円)	207,778円 (-37,778円)
住宅・不動産・建築・土木	186,667円	190,633円 (-3,966円)	230,800円 (-44,133円)
放送・出版・広告・マスコミ・印刷	179,412円	180,000円 (-588円)	177,297円 (+2,115円)
フードサービス・レジャー各種サービス	183,853円	181,172円 (+2,681円)	179,904円 (+3,949円)
教育	-----	205,250円	220,000円
人材紹介・派遣・業務請負	-----	-----	144,000円
農林・畜産・漁業	-----	-----	-----
警備	-----	-----	-----
その他	-----	-----	-----
総平均	183,528円	180,536円 (+2,992円)	182,181円 (+1,347円)

調査概要

【測定期間】2016年11月21日～2016年12月20日
 【調査対象媒体】
 1.「総合求人フリーペーパー 週刊アルパ」「新聞折込求人紙 オリコミアルパ」、及び他社複数主要求人誌に掲載された求人情報の調査データ及び、全国求人情報協会発表の「求人広告掲載件数集計」データを基に独自集計
 2.求人サイト「インターネット求人サイト e-ARPA」に掲載された求人情報及び、全国求人情報協会発表の「求人広告掲載件数」
 【調査対象エリア】愛媛県
 【調査データについて】
 各表においては調査不能ないし該当案件が無い場合は横線(-----)を表示しています。

【株式会社KG情報について】

調査・情報サービス、有料職業紹介事業 <<インターネット>>求人・住宅・結婚・クーポン等のサイト運営
 <<情報誌>>総合求人フリーペーパー「アルパ」、新聞折込求人紙「オリコミアルパ」、住宅情報誌「ステップハウス」、ブライダル情報誌「ウェディングスタイル」、釣り情報誌「レジャーフィッシング」、クーポンインフリーペーパー「イーノ」、他各種情報誌、ムック誌、書籍

【本件に関するお問合せ先】



〒700-0976 岡山県岡山市北区辰巳20-113
 株式会社KG情報 広報担当・林 広美
 tel.086-241-6101 fax.086-244-4911
 http://www.kg-net.co.jp

数値から見る徳島県の求人動向

職種別平均時給は844円、月給19万245円。時給は前月を上回り、月給は下回った。前年同月比は時給は17円増、月給は3722円増となった。求人広告掲載件数は前月比268件減、前年同月比349件減となった。

株式会社KG情報（管理本部：岡山市北区辰巳、代表取締役社長 益田武美）が発行・運営する求人情報サービス（フリーペーパーアルパ、オリコミアルパ、e-ARPA）で取り扱った求人広告掲載件数推移及び正社員（契約社員含む）・アルバイト給与について集計しましたのでお知らせ致します。

【徳島県の求人広告件数、及び平均給与について（2016年12月度）】

【求人広告件数について】

11月の有効求人倍率（季節調整値）は1.40倍。前月と比べ0.01ポイント上回り、正社員の有効求人倍率は0.94倍と前月と比べ0.06ポイント上回りました。求人広告掲載件数集計結果を見ると、県全体で2271件（WEBを除く）。前月比-10.6%、前年同月比-13.3%となっております。

【平均給与について】

職種別平均月給（正・契約社員）は、19万245円（前月19万9010円）、時給は844円（前月842円）となり、月給では8765円減少し、時給は2円増加しました。職種別時給では警備、ソフトウェア・ネットワーク系等で減少、医療系等で増加となっています。業種別では、人材紹介・派遣・業務請負（5000円増）で増加。運輸・物流・交通（2万6932円減）、小売（物販系）（2万2639円減）、住宅・不動産・建築・土木（1万6827円減）、医療・福祉（1万768円減）等で減少しました。

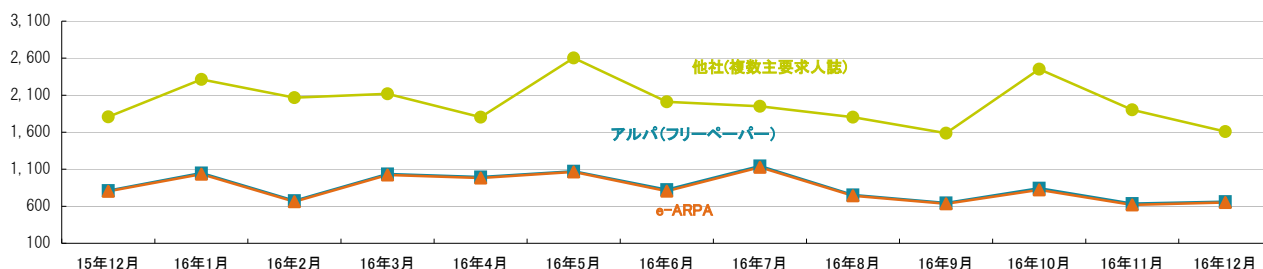
1-1. 求人広告掲載件数（2016年12月度）

(件)

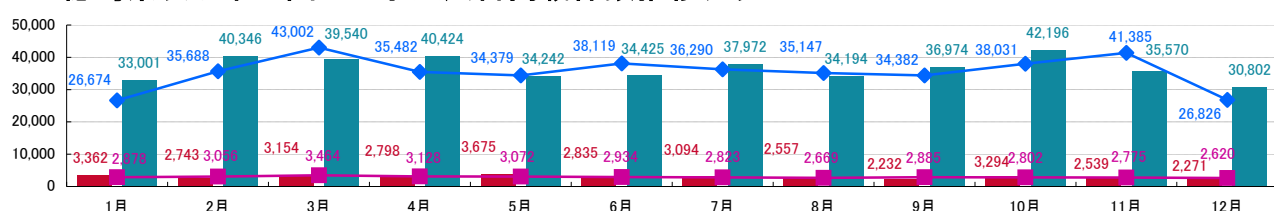
媒体	掲載件数	前月(前月比)	前年同月(前年同月比)
アルパ(フリーペーパー) ※注1	662	636 (+26)	812 (-150)
e-ARPA(WEB) ※注1	652	618 (+34)	802 (-150)
他社(複数主要求人誌) ※注1	1,609	1,903 (-294)	1,808 (-199)
徳島県合計(WEBは除く) ※注1	2,271	2,539 (-268)	2,620 (-349)
中四国合計(WEBは除く) ※注2	30,802	35,570 (-4,768)	26,826 (+3,976)

※横線は調査不能ない該当案件が無い場合です。 ※注1.数値は弊社集計の2016年12月分データから4週分の掲載件数となります。 ※注2.全国求人情報協会発表 12月度掲載件数

1-2. 各媒体求人広告掲載件数グラフ



1-3. 徳島県及び中四国での求人広告掲載件数推移グラフ



※徳島県合計・中四国合計ともに、WEBの掲載数は除く

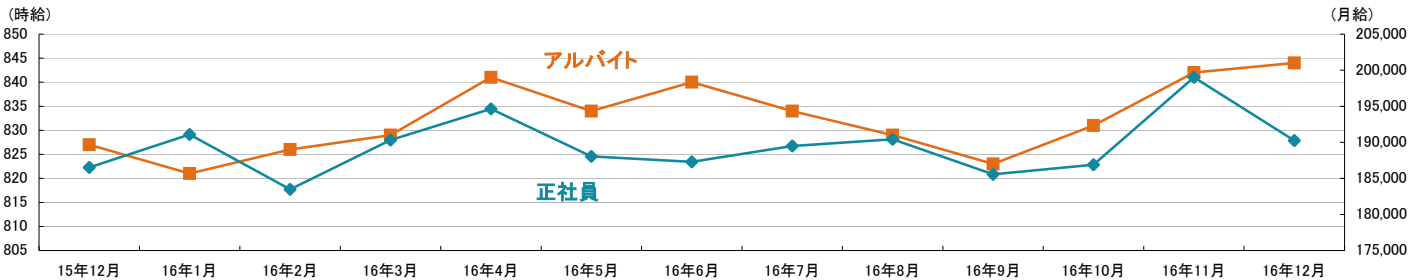
※徳島県合計は弊社集計データから各月4週分の掲載件数 ※中四国合計は全国求人情報協会発表データによる

■ 2016年徳島県 ■ 2016年中四国
■ 2015年徳島県 ◆ 2015年中四国

2-1.雇用形態・職種別平均給与表(2016年12月度)

職種	アルバイト・パート・派遣			正社員・契約社員		
	平均時給	前月(前月比)	前年同月(前年同月比)	平均月給	前月(前月比)	前年同月(前年同月比)
オフィスワーク系	901円	901円(0円)	891円(+10円)	185,833円	195,583円(-9,750円)	131,667円(+54,166円)
クリエイティブ系	745円	740円(+5円)	-----	178,889円	180,000円(-1,111円)	-----
ソフトウェア・ネットワーク系	1,214円	1,300円(-86円)	1,370円(-156円)	-----	-----	-----
営業系	817円	860円(-43円)	800円(+17円)	194,550円	188,714円(+5,836円)	178,617円(+15,933円)
販売(物販系)	799円	810円(-11円)	807円(-8円)	182,727円	216,154円(-33,427円)	185,429円(-2,702円)
各種サービス(フード系を除く)	906円	899円(+7円)	911円(-5円)	176,354円	171,532円(+4,822円)	181,000円(-4,646円)
フードサービス系	831円	832円(-1円)	813円(+18円)	195,612円	187,912円(+7,700円)	162,529円(+33,083円)
製造・オペレーション系	999円	970円(+29円)	968円(+31円)	-----	200,000円	200,000円
建築・土木系	-----	-----	-----	200,000円	228,125円(-28,125円)	240,000円(-40,000円)
各種ドライバー	906円	967円(-61円)	827円(+79円)	243,470円	245,102円(-1,632円)	273,333円(-29,863円)
庫内・仕分け系	883円	864円(+19円)	865円(+18円)	-----	-----	250,000円
医療系	916円	870円(+46円)	865円(+51円)	197,500円	205,000円(-7,500円)	182,879円(+14,621円)
福祉系	865円	895円(-30円)	905円(-40円)	135,400円	185,900円(-50,500円)	170,000円(-34,600円)
専門職系(講師・美容師等)	1,188円	1,188円(0円)	833円(+355円)	177,290円	199,630円(-22,340円)	190,741円(-13,451円)
農林・畜産・漁業	-----	760円	850円	-----	-----	-----
警備	900円	1,000円(-100円)	-----	-----	-----	-----
その他	-----	-----	-----	-----	-----	-----
総平均	844円	842円(+2円)	827円(+17円)	190,245円	199,010円(-8,765円)	186,523円(+3,722円)

2-2.雇用形態別平均給与グラフ



2-3.業種別平均月給(正社員・契約社員)(2016年12月度)

業種	平均月給	前月(前月比)	前年同月(前年同月比)
金融・保険・証券	180,000円	180,000円(0円)	-----
コンサルティング・シンクタンク	-----	-----	-----
ソフトウェア・システム開発	-----	-----	-----
通信・インターネット	210,000円	210,000円(0円)	180,000円(+30,000円)
各種製造業	-----	200,000円	200,000円
商社・卸・流通	158,400円	188,909円(-30,509円)	190,875円(-32,475円)
小売(物販系)	196,250円	218,889円(-22,639円)	184,333円(+11,917円)
医療・福祉	187,476円	198,244円(-10,768円)	188,929円(-1,453円)
運輸・物流・交通	225,542円	252,474円(-26,932円)	267,500円(-41,958円)
住宅・不動産・建築・土木	206,857円	223,684円(-16,827円)	205,714円(+1,143円)
放送・出版・広告・マスコミ・印刷	179,474円	180,000円(-526円)	176,000円(+3,474円)
フードサービス・レジャー各種サービス	185,253円	188,862円(-3,609円)	180,632円(+4,621円)
教育	200,000円	202,500円(-2,500円)	180,000円(+20,000円)
人材紹介・派遣・業務請負	142,500円	137,500円(+5,000円)	134,060円(+8,440円)
農林・畜産・漁業	-----	-----	-----
警備	-----	-----	-----
その他	-----	-----	-----
総平均	190,245円	199,010円(-8,765円)	186,523円(+3,722円)

調査概要

【測定期間】2016年11月21日～2016年12月20日
 【調査対象媒体】
 1.「総合求人フリーペーパー 週刊アルパ」及び他社複数主要求人誌に掲載された求人情報の調査データ及び、全国求人情報協会発表の「求人広告掲載件数集計」データを独自集計
 2.求人サイト「インターネット求人サイト e-ARPA」に掲載された求人情報及び、全国求人情報協会発表の「求人広告掲載件数」
 【調査対象エリア】徳島県
 【調査データについて】
 各表においては調査不能ないし該当案件が無い場合は横線(-----)を表示しています。

【株式会社KG情報について】

調査・情報サービス、有料職業紹介事業 <インターネット>求人・住宅・結婚・クーポン等のサイト運営

<<情報誌>>総合求人フリーペーパー「アルパ」、新聞折込求人紙「オリコミ アルパ」、住宅情報誌「ステップハウス」、ブライダル情報誌「ウェディングスタイル」、釣り情報誌「レジャーフィッシング」、クーポンインフリーペーパー「イーノ」、他各種情報誌、ムック誌、書籍

【本件に関するお問合せ先】

KG情報

〒700-0976 岡山県岡山市北区辰巳20-113

株式会社KG情報 広報担当・林 広美

tel.086-241-6101 fax.086-244-4911

http://www.kg-net.co.jp

数値から見る高知県の求人動向

職種別平均時給は800円、月給16万7544円。時給・月給ともに前月を下回った。前年同月比は時給は9円増、月給は5677円減となった。求人広告掲載件数は前月比398件減、前年同月比65件増となった。

株式会社KG情報（管理本部：岡山市北区辰巳、代表取締役社長 益田武美）が発行・運営する求人情報サービス（フリーペーパーアルパ、オリコミアルパ、e-ARPA）で取り扱った求人広告掲載件数推移及び正社員（契約社員含む）・アルバイト給与について集計しましたのでお知らせ致します。

【高知県の求人広告件数、及び平均給与について(2016年12月度)】

【求人広告件数について】

11月の有効求人倍率(季節調整値)は1.14倍。前月と比べ0.02ポイント上回り、正社員の有効求人倍率は0.65倍と前月と比べ0.03ポイント上回りました。求人広告掲載件数集計結果を見ると、県全体で2756件(WEBを除く)。前月比-12.6%、前年同月比+2.4%となっております。

【平均給与について】

職種別平均月給(正・契約社員)は、16万7544円(前月17万2668円)、時給は800円(前月801円)となり、月給では5124円減少し、時給は1円減少しました。職種別時給では医療系等で減少、オフィスワーク系等で増加となっています。業種別では、運輸・物流・交通(2万2500円増)等で増加。商社・卸・流通(2万800円減)等で減少しました。

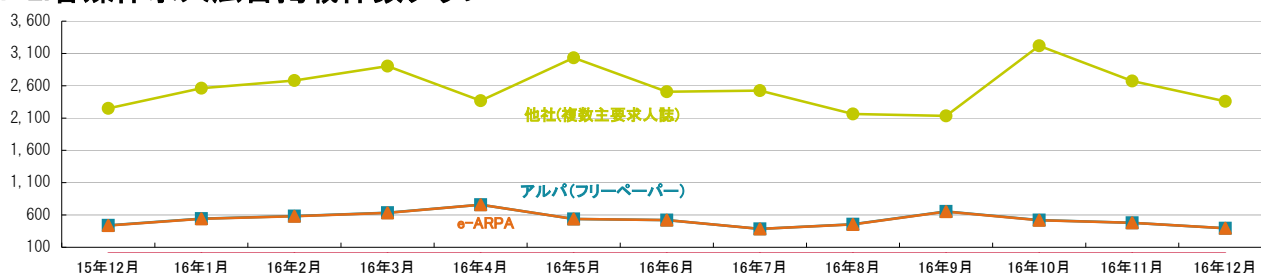
1-1.求人広告掲載件数(2016年12月度)

(件)

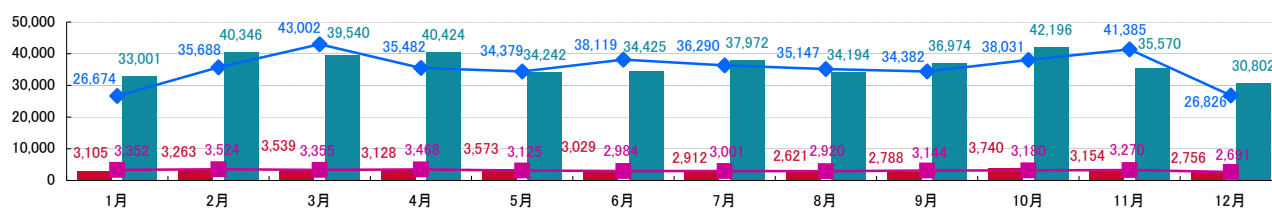
媒体	掲載件数	前月(前月比)	前年同月(前年同月比)
アルパ(フリーペーパー) ※注1	396	480 (-84)	440 (-44)
e-ARPA(WEB) ※注1	394	478 (-84)	438 (-44)
他社(複数主要求人誌) ※注1	2,360	2,674 (-314)	2,251 (+109)
高知県合計(WEBは除く) ※注1	2,756	3,154 (-398)	2,691 (+65)
中四国合計(WEBは除く) ※注2	30,802	35,570 (-4,768)	26,826 (+3,976)

※横線は調査不能ない該当事件が無い場合です。 ※注1.数値は弊社集計の2016年12月分データから4週分の掲載件数となります。 ※注2.全国求人情報協会発表 12月度掲載件数

1-2.各媒体求人広告掲載件数グラフ



1-3.高知県及び中四国での求人広告掲載件数推移グラフ



※高知県合計・中四国合計ともに、WEBの掲載数は除く

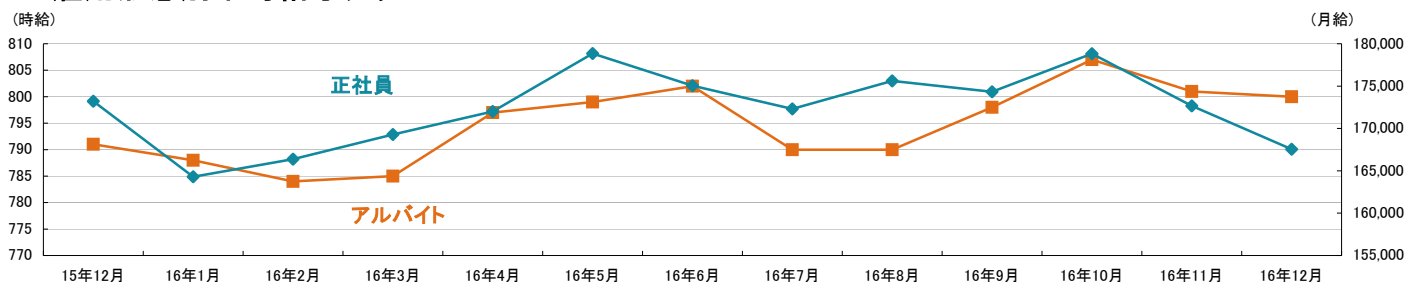
※高知県合計は弊社集計データから各月4週分の掲載件数 ※中四国合計は全国求人情報協会発表データによる

■ 2016年高知県 ■ 2016年中四国
■ 2015年高知県 ■ 2015年中四国

2-1.雇用形態・職種別平均給与表(2016年12月度)

職種	アルバイト・パート・派遣			正社員・契約社員		
	平均時給	前月(前月比)	前年同月(前年同月比)	平均月給	前月(前月比)	前年同月(前年同月比)
オフィスワーク系	933円	839円(+94円)	988円(-55円)	140,000円	155,000円(-15,000円)	187,054円(-47,054円)
クリエイティブ系	-----	-----	700円	170,000円	-----	-----
ソフトウェア・ネットワーク系	800円	800円(0円)	-----	-----	-----	-----
営業系	1,000円	-----	-----	164,144円	186,667円(-22,523円)	182,574円(-18,430円)
販売(物販系)	757円	750円(+7円)	732円(+25円)	144,588円	151,667円(-7,079円)	165,250円(-20,662円)
各種サービス(フード系を除く)	816円	825円(-9円)	813円(+3円)	157,766円	157,728円(+38円)	152,514円(+5,252円)
フードサービス系	805円	814円(-9円)	791円(+14円)	178,789円	183,173円(-4,384円)	180,000円(-1,211円)
製造・オペレーション系	-----	900円	-----	-----	-----	200,000円
建築・土木系	-----	-----	-----	-----	-----	191,133円
各種ドライバー	-----	-----	-----	241,667円	215,528円(+26,139円)	-----
庫内・仕分け系	755円	773円(-18円)	800円(-45円)	-----	-----	-----
医療系	975円	1,000円(-25円)	750円(+225円)	145,000円	150,000円(-5,000円)	180,000円(-35,000円)
福祉系	883円	845円(+38円)	1,067円(-184円)	152,000円	136,800円(+15,200円)	177,143円(-25,143円)
専門職系(講師・美容師等)	832円	836円(-4円)	827円(+5円)	161,523円	167,976円(-6,453円)	159,692円(+1,831円)
農林・畜産・漁業	-----	-----	-----	-----	-----	-----
警備	-----	-----	-----	-----	-----	-----
その他	-----	-----	-----	-----	-----	-----
総平均	800円	801円(-1円)	791円(+9円)	167,544円	172,668円(-5,124円)	173,221円(-5,677円)

2-2.雇用形態別平均給与とグラフ



2-3.業種別平均月給(正社員・契約社員)(2016年12月度)

業種	平均月給	前月(前月比)	前年同月(前年同月比)
金融・保険・証券	-----	-----	-----
コンサルティング・シンクタンク	-----	-----	-----
ソフトウェア・システム開発	-----	-----	-----
通信・インターネット	130,000円	180,000円(-50,000円)	160,000円(-30,000円)
各種製造業	-----	-----	200,000円
商社・卸・流通	179,200円	200,000円(-20,800円)	200,000円(-20,800円)
小売(物販系)	167,143円	164,800円(+2,343円)	225,590円(-58,447円)
医療・福祉	145,000円	147,346円(-2,346円)	177,778円(-32,778円)
運輸・物流・交通	212,500円	190,000円(+22,500円)	-----
住宅・不動産・建築・土木	-----	-----	183,350円
放送・出版・広告・マスコミ・印刷	176,667円	180,000円(-3,333円)	188,527円(-11,860円)
フードサービス・レジャー各種サービス	168,048円	174,344円(-6,296円)	169,255円(-1,207円)
教育	170,000円	170,000円(0円)	-----
人材紹介・派遣・業務請負	-----	-----	-----
農林・畜産・漁業	-----	-----	-----
警備	-----	-----	-----
その他	-----	-----	-----
総平均	167,544円	172,668円(-5,124円)	173,221円(-5,677円)

調査概要

【測定期間】2016年11月21日～2016年12月20日
【調査対象媒体】
1.「総合求人フリーペーパー 週刊アルパ」及び他社複数主要求人誌に掲載された求人情報の調査データ及び、全国求人情報協会発表の「求人広告掲載件数集計」データを独自集計
2.求人サイト「インターネット求人サイト e-ARPA」に掲載された求人情報及び、全国求人情報協会発表の「求人広告掲載件数」
【調査対象エリア】高知県
【調査データについて】
各表においては調査不能ない該当案件が無い場合は横線(-----)を表示しています。

【株式会社KG情報について】

調査・情報サービス、有料職業紹介事業 <インターネット>求人・住宅・結婚・クーポン等のサイト運営

<情報誌>総合求人フリーペーパー「アルパ」、新聞折込求人紙「オリコミアルパ」、住宅情報誌「ステップハウス」、ブライダル情報誌「ウェディングスタイル」、釣り情報誌「レジャーフィッシング」、クーポンインフリーペーパー「イーノ」、他各種情報誌、ムック誌、書籍

【本件に関するお問合せ先】

KG情報

〒700-0976 岡山県岡山市北区辰巳20-113

株式会社KG情報 広報担当・林 広美

tel.086-241-6101 fax.086-244-4911

http://www.kg-net.co.jp

数値から見る中四国の求人動向

職種別平均時給は859円、月給19万6501円。時給は前月を上回り、月給は下回った。前年同月比は時給は8円増、月給は1827円増となった。求人広告掲載件数は前月比4768件減、前年同月比3976件増となった。

株式会社KG情報（管理本部：岡山市北区辰巳、代表取締役社長 益田武美）が発行・運営する求人情報サービス（フリーペーパーアルパ、オリコミアルパ、e-ARPA）で取り扱った求人広告掲載件数推移及び正社員（契約社員含む）・アルバイト給与について集計しましたのでお知らせ致します。

【中四国の求人広告件数、及び平均給与について（2016年12月度）】

12月の求人メディア全体の広告掲載件数は110万6692件で前年同月比+21.1%となりました。三カ月移動平均件数（11月）は、+12.2%となっています。各メディアの件数は、①有料求人情報誌3万2776件（+6.1%）、②フリーペーパー29万2229件（+20.5%）、③折込求人紙5万4382件（+9.3%）、④求人サイト72万7305件（+23.1%）となりました。中四国の広告掲載件数は3万802件で前月比-13.4%、前年同月比+14.8%となっております。

※H28年4月～は比較対象社数55社、H27年4月～は比較対象社数56社、H25年4月～は比較対象社数51社、H24年4月～は比較対象社数50社、H23年4月～は52社

【平均給与について】

職種別平均月給（正・契約社員）は、19万6501円（前月19万7504円）、時給は859円（前月854円）となり、月給では1003円減少し、時給は5円増加しました。職種別時給では警備等で減少、福祉系等で増加となっています。業種別では、コンサルティング・シンクタンク（1万3333円増）、人材紹介・派遣・業務請負（1万3103円増）等で増加。教育（2万6833円減）、金融・保険・証券（2万3333円減）、通信・インターネット（1万7273円減）、住宅・不動産・建築・土木（9284円減）等で減少しました。

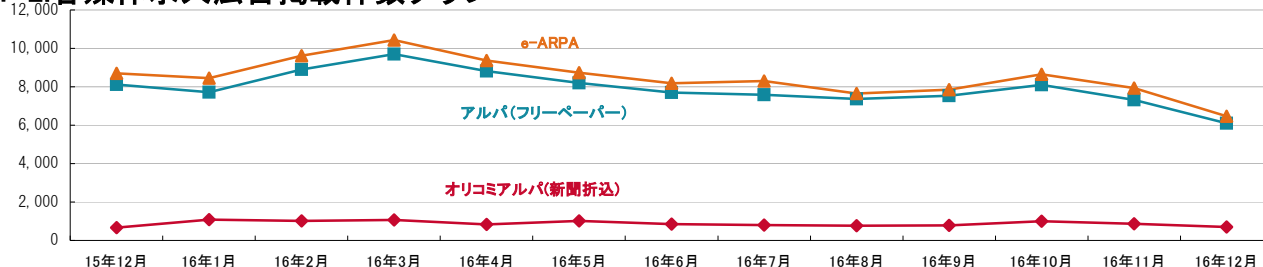
1-1. 求人広告掲載件数（2016年12月度）

(件)

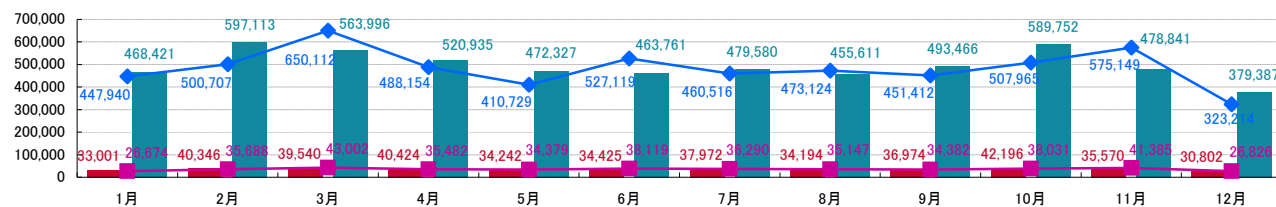
媒体	掲載件数	前月(前月比)	前年同月(前年同月比)
アルパ(フリーペーパー) ※注1	6,100	7,317 (-1,217)	8,122 (-2,022)
オリコミアルパ(新聞折込) ※注1	699	867 (-168)	664 (+35)
e-ARPA(WEB) ※注1	6,472	7,938 (-1,466)	8,708 (-2,236)
中四国合計(WEBは除く) ※注2	30,802	35,570 (-4,768)	26,826 (+3,976)
全国合計(WEBは除く) ※注2	379,387	478,841 (-99,454)	323,214 (+56,173)

※横線は調査不能ないし該当案件が無い場合です。 ※注1.数値は弊社集計の2016年12月分データから4週分の掲載件数となります。 ※注2. 全国求人情報協会発表 12月度掲載件数

1-2. 各媒体求人広告掲載件数グラフ



1-3. 中四国及び全国での求人広告掲載件数推移グラフ



※中四国合計・全国合計ともに、WEBの掲載数は除く

※中四国合計・全国合計は全国求人情報協会発表データによる

■ 2016年中四国

■ 2016年全国

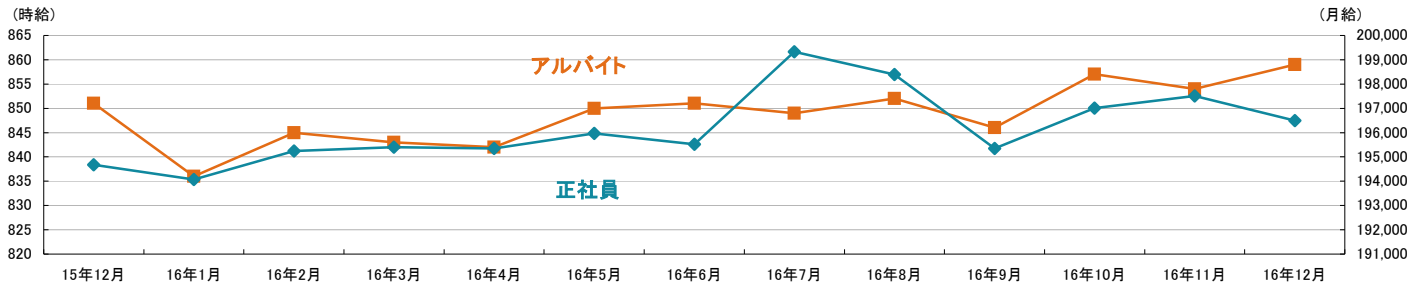
■ 2015年中四国

■ 2015年全国

2-1.雇用形態・職種別平均給与表(2016年12月度)

職種	アルバイト・パート・派遣			正社員・契約社員		
	平均時給	前月(前月比)	前年同月(前年同月比)	平均月給	前月(前月比)	前年同月(前年同月比)
オフィスワーク系	906円	899円(+7円)	902円(+4円)	177,311円	178,701円(-1,390円)	176,961円(+350円)
クリエイティブ系	774円	760円(+14円)	803円(-29円)	191,364円	192,556円(-1,192円)	169,375円(+21,989円)
ソフトウェア・ネットワーク系	1,061円	1,080円(-19円)	1,206円(-145円)	180,000円	180,000円(0円)	206,000円(-26,000円)
営業系	942円	879円(+63円)	882円(+60円)	197,987円	199,708円(-1,721円)	196,842円(+1,145円)
販売(物販系)	804円	810円(-6円)	784円(+20円)	184,079円	189,298円(-5,219円)	175,262円(+8,817円)
各種サービス(フード系を除く)	961円	947円(+14円)	997円(-36円)	200,858円	192,073円(+8,785円)	191,195円(+9,663円)
フードサービス系	842円	843円(-1円)	825円(+17円)	192,915円	189,120円(+3,795円)	186,207円(+6,708円)
製造・オペレーション系	1,049円	1,065円(-16円)	1,041円(+8円)	186,385円	191,429円(-5,044円)	187,035円(-650円)
建築・土木系	-----	742円	-----	211,631円	219,954円(-8,323円)	209,993円(+1,638円)
各種ドライバー	937円	905円(+32円)	920円(+17円)	222,679円	222,830円(-151円)	230,107円(-7,428円)
庫内・仕分け系	919円	893円(+26円)	919円(0円)	209,875円	204,833円(+5,042円)	197,222円(+12,653円)
医療系	1,180円	1,153円(+27円)	1,263円(-83円)	213,244円	212,577円(+667円)	203,166円(+10,078円)
福祉系	992円	928円(+64円)	973円(+19円)	175,838円	189,247円(-13,409円)	181,608円(-5,770円)
専門職系(講師・美容師等)	954円	979円(-25円)	948円(+6円)	178,653円	187,379円(-8,726円)	189,795円(-11,142円)
農林・畜産・漁業	-----	920円	850円	-----	-----	-----
警備	912円	956円(-44円)	964円(-52円)	171,429円	174,111円(-2,682円)	202,000円(-30,571円)
その他	-----	-----	1,167円	-----	-----	-----
総平均	859円	854円(+5円)	851円(+8円)	196,501円	197,504円(-1,003円)	194,674円(+1,827円)

2-2.雇用形態別平均給与グラフ



2-3.業種別平均月給(正社員・契約社員)(2016年12月度)

業種	平均月給	前月(前月比)	前年同月(前年同月比)
金融・保険・証券	166,667円	190,000円(-23,333円)	148,000円(+18,667円)
コンサルティング・シンクタンク	200,000円	186,667円(+13,333円)	236,500円(-36,500円)
ソフトウェア・システム開発	-----	-----	226,667円
通信・インターネット	191,818円	209,091円(-17,273円)	176,455円(+15,363円)
各種製造業	181,867円	181,711円(+156円)	184,743円(-2,876円)
商社・卸・流通	192,593円	197,155円(-4,562円)	185,952円(+6,641円)
小売(物販系)	188,958円	185,994円(+2,964円)	183,198円(+5,760円)
医療・福祉	187,767円	191,063円(-3,296円)	187,466円(+301円)
運輸・物流・交通	218,293円	217,763円(+530円)	222,305円(-4,012円)
住宅・不動産・建築・土木	211,745円	221,029円(-9,284円)	209,653円(+2,092円)
放送・出版・広告・マスコミ・印刷	185,491円	184,264円(+1,227円)	180,632円(+4,859円)
フードサービス・レジャー各種サービス	191,064円	189,224円(+1,840円)	188,826円(+2,238円)
教育	174,667円	201,500円(-26,833円)	198,850円(-24,183円)
人材紹介・派遣・業務請負	200,810円	187,707円(+13,103円)	198,159円(+2,651円)
農林・畜産・漁業	-----	-----	-----
警備	177,778円	174,111円(+3,667円)	202,000円(-24,222円)
その他	-----	-----	252,909円
総平均	196,501円	197,504円(-1,003円)	194,674円(+1,827円)

調査概要

【測定期間】2016年11月21日～2016年12月20日

【調査対象媒体】

1.「総合求人フリーペーパー 週刊アルパ」「新聞折込求人紙 オリコミアルパ」、及び全国求人情報協会発表の「求人広告掲載件数集計」データを独自集計

2.求人サイト「インターネット求人サイト e-ARPA」に掲載された求人情報及び、全国求人情報協会発表の「求人広告掲載件数」

【調査対象エリア】岡山県、広島県、香川県、愛媛県、徳島県、高知県

【調査データについて】

各表においては調査不能なし該当案件が無い場合は横線(-----)を表示しています。

【株式会社KG情報について】

調査・情報サービス、有料職業紹介事業 《インターネット》求人・住宅・結婚・クーポン等のサイト運営

《情報誌》総合求人フリーペーパー「アルパ」、新聞折込求人紙「オリコミ アルパ」、住宅情報誌「ステップハウス」、ブライダル情報誌「ウェディングスタイル」、釣り情報誌「レジャーフィッシング」、クーポンインフ

リーペーパー「イーノ」、他各種情報誌、ムック誌、書籍

【本件に関するお問合せ先】



〒700-0976 岡山県岡山市北区辰巳20-113

株式会社KG情報 広報担当・林 広美

tel.086-241-6101 fax.086-244-4911

http://www.kg-net.co.jp

数値から見る兵庫県の求人動向

職種別平均時給は993円、月給21万2913円。時給・月給ともに前月を上回った。前年同月比は時給は92円増、月給は1万1635円増となった。求人広告掲載件数は前月比29件増、前年同月比263件減となった。

株式会社KG情報（管理本部：岡山市北区辰巳、代表取締役社長 益田武美）が発行・運営する求人情報サービス（フリーペーパーアルパ、オリコミアルパ、e-ARPA）で取り扱った求人広告掲載件数推移及び正社員（契約社員含む）・アルバイト給与について集計しましたのでお知らせ致します。

【兵庫県の求人広告件数、及び平均給与について(2016年12月度)】

【求人広告件数について】

11月の有効求人倍率(季節調整値)は1.18倍。前月と比べ0.01ポイント上回り、正社員の有効求人倍率は0.75倍と前月と比べ0.03ポイント上回りました。求人広告掲載件数集計結果を見ると、県全体で3896件(WEBを除く)。前月比+0.7%、前年同月比-6.3%となっております。

【平均給与について】

職種別平均月給(正・契約社員)は、21万2913円(前月19万9304円)、時給は993円(前月945円)となり、月給では1万3609円増加し、時給は48円増加しました。職種別時給では専門職系(講師・美容師等)、福祉系等で減少、医療系、製造・オペレーション系、オフィスワーク系等で増加となっています。業種別では、医療・福祉(2万836円増)、フードサービス・レジャー各種サービス(1万6337円増)、運輸・物流・交通(1万2667円増)等で増加。小売(物販系)(1万5091円減)で減少しました。

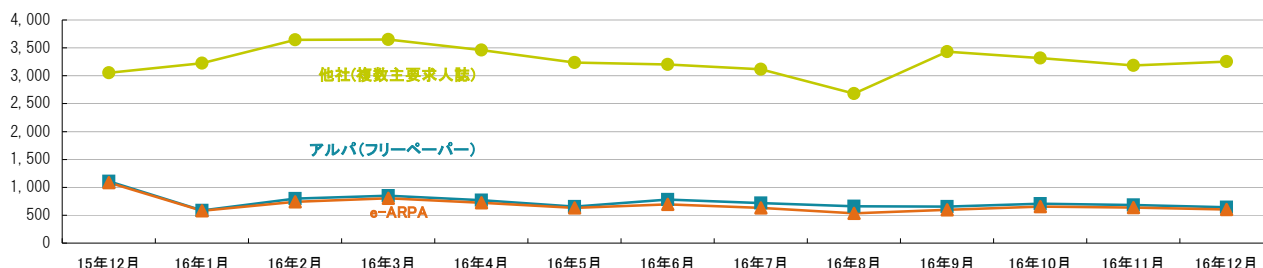
1-1.求人広告掲載件数(2016年12月度)

(件)

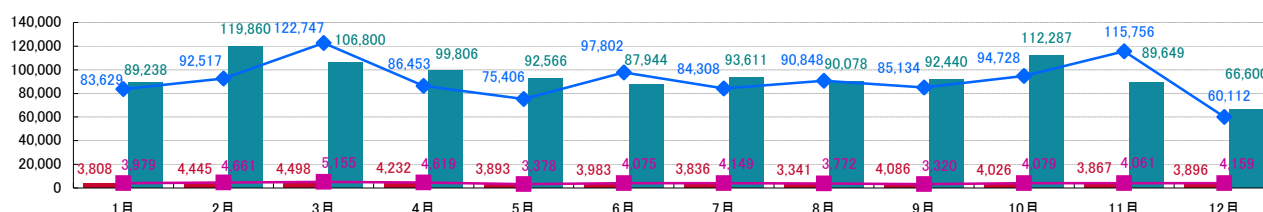
媒体	掲載件数	前月(前月比)	前年同月(前年同月比)
アルパ(フリーペーパー) ※注1	640	681 (-41)	1,107 (-467)
e-ARPA(WEB) ※注1	600	635 (-35)	1,083 (-483)
他社(複数主要求人誌) ※注1	3,256	3,186 (+70)	3,052 (+204)
兵庫県合計(WEBは除く) ※注1	3,896	3,867 (+29)	4,159 (-263)
近畿合計(WEBは除く) ※注2	66,600	89,649 (-23,049)	60,112 (+6,488)

※横線は調査不能ないし該当案件が無い場合です。 ※注1.数値は弊社集計の2016年12月分データから4週分の掲載件数となります。 ※注2.全国求人情報協会発表 12月度掲載件数

1-2.各媒体求人広告掲載件数グラフ



1-3.兵庫県及び近畿での求人広告掲載件数推移グラフ



※兵庫県合計・近畿合計ともに、WEBの掲載数は除く

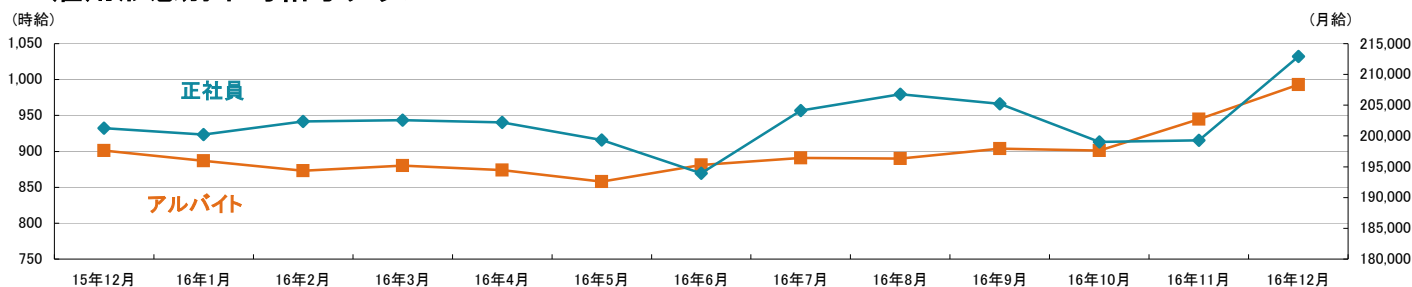
※兵庫県合計は弊社集計データから各月4週分の掲載件数 ※近畿合計は全国求人情報協会発表データによる

■ 2016年兵庫県 ■ 2016年近畿
■ 2015年兵庫県 ◆ 2015年近畿

2-1.雇用形態・職種別平均給与表(2016年12月度)

職種	アルバイト・パート・派遣			正社員・契約社員		
	平均時給	前月(前月比)	前年同月(前年同月比)	平均月給	前月(前月比)	前年同月(前年同月比)
オフィスワーク系	1,018円	900円(+118円)	800円(+218円)	188,858円	179,744円(+9,114円)	252,000円(-63,142円)
クリエイティブ系	-----	-----	800円	-----	-----	-----
ソフトウェア・ネットワーク系	-----	-----	-----	-----	-----	-----
営業系	-----	-----	-----	188,526円	179,333円(+9,193円)	217,304円(-28,778円)
販売(物販系)	846円	852円(-6円)	822円(+24円)	185,000円	200,143円(-15,143円)	188,154円(-3,154円)
各種サービス(フード系を除く)	1,197円	1,178円(+19円)	1,030円(+167円)	201,778円	202,308円(-530円)	175,167円(+26,611円)
フードサービス系	860円	895円(-35円)	860円(0円)	-----	169,091円	195,000円
製造・オペレーション系	1,203円	1,082円(+121円)	1,112円(+91円)	248,444円	262,000円(-13,556円)	187,625円(+60,819円)
建築・土木系	900円	900円(0円)	-----	225,000円	200,000円(+25,000円)	229,333円(-4,333円)
各種ドライバー	-----	950円	976円	241,667円	229,000円(+12,667円)	250,000円(-8,333円)
庫内・仕分け系	820円	844円(-24円)	832円(-12円)	150,000円	-----	210,000円(-60,000円)
医療系	1,680円	1,361円(+319円)	1,348円(+332円)	254,000円	243,158円(+10,842円)	213,643円(+40,357円)
福祉系	900円	985円(-85円)	977円(-77円)	194,367円	198,886円(-4,519円)	194,921円(-554円)
専門職系(講師・美容師等)	800円	910円(-110円)	840円(-40円)	197,857円	178,750円(+19,107円)	185,682円(+12,175円)
農林・畜産・漁業	-----	-----	-----	-----	-----	-----
警備	-----	-----	967円	-----	-----	-----
その他	-----	-----	-----	-----	-----	-----
総平均	993円	945円(+48円)	901円(+92円)	212,913円	199,304円(+13,609円)	201,278円(+11,635円)

2-2.雇用形態別平均給与グラフ



2-3.業種別平均月給(正社員・契約社員)(2016年12月度)

業種	平均月給	前月(前月比)	前年同月(前年同月比)
金融・保険・証券	-----	-----	-----
コンサルティング・シンクタンク	-----	-----	210,000円
ソフトウェア・システム開発	-----	-----	-----
通信・インターネット	-----	-----	-----
各種製造業	250,000円	250,000円(0円)	250,000円(0円)
商社・卸・流通	170,000円	170,000円(0円)	173,333円(-3,333円)
小売(物販系)	185,000円	200,091円(-15,091円)	211,500円(-26,500円)
医療・福祉	240,238円	219,402円(+20,836円)	192,264円(+47,974円)
運輸・物流・交通	241,667円	229,000円(+12,667円)	250,000円(-8,333円)
住宅・不動産・建築・土木	201,715円	195,177円(+6,538円)	264,571円(-62,856円)
放送・出版・広告・マスコミ・印刷	180,000円	180,000円(0円)	180,000円(0円)
フードサービス・レジャー各種サービス	201,810円	185,473円(+16,337円)	184,451円(+17,359円)
教育	-----	-----	300,000円
人材紹介・派遣・業務請負	223,000円	-----	207,769円(+15,231円)
農林・畜産・漁業	-----	-----	-----
警備	-----	-----	-----
その他	-----	-----	-----
総平均	212,913円	199,304円(+13,609円)	201,278円(+11,635円)

調査概要

【測定期間】2016年11月21日～2016年12月20日
【調査対象媒体】
1.「総合求人フリーペーパー 週刊アルパ」及び他社複数主要求人誌に掲載された求人情報の調査データ及び、全国求人情報協会発表の「求人広告掲載件数集計」データを独自集計
2.求人サイト「インターネット求人サイト e-ARPA」に掲載された求人情報及び、全国求人情報協会発表の「求人広告掲載件数」
【調査対象エリア】兵庫県
【調査データについて】
各表においては調査不能ない該当条件が無い場合は横線(-----)を表示しています。

【株式会社KG情報について】

調査・情報サービス、有料職業紹介事業 <<インターネット>>求人・住宅・結婚・クーポン等のサイト運営

<<情報誌>>総合求人フリーペーパー「アルパ」、新聞折込求人紙「オリコムアルパ」、住宅情報誌「ステップハウス」、ブライダル情報誌「ウェディングスタイル」、釣り情報誌「レジャーフィッシング」、クーポンインフ

リーペーパー「イーノ」、他各種情報誌、ムック誌、書籍

【本件に関するお問合せ先】

KG情報

〒700-0976 岡山県岡山市北区辰巳20-113

株式会社KG情報 広報担当・林 広美

tel.086-241-6101 fax.086-244-4911

http://www.kg-net.co.jp

数値から見る福岡県の求人動向

職種別平均時給は902円、月給19万3580円。時給は前月を上回り、月給は下回った。前年同月比は時給は29円増、月給は2744円減となった。求人広告掲載件数は前月比1894件減、前年同月比617件減となった。

株式会社KG情報（管理本部：岡山市北区辰巳、代表取締役社長 益田武美）が発行・運営する求人情報サービス（フリーペーパーアルパ、オリコミアルパ、e-ARPA）で取り扱った求人広告掲載件数推移及び正社員（契約社員含む）・アルバイト給与について集計しましたのでお知らせ致します。

【福岡県の求人広告件数、及び平均給与について(2016年12月度)】

【求人広告件数について】

11月の有効求人倍率(季節調整値)は1.38倍。前月と比べ0.01ポイント下回り、正社員の有効求人倍率は0.88倍と前月と同水準となりました。求人広告掲載件数集計結果を見ると、県全体で8286件(WEBを除く)。前月比-18.6%、前年同月比-6.9%となっております。

【平均給与について】

職種別平均月給(正・契約社員)は、19万3580円(前月19万9145円)、時給は902円(前月895円)となり、月給では5565円減少し、時給は7円増加しました。職種別時給では各種ドライバー等で減少、製造・オペレーション系等で増加となっています。業種別では、商社・卸・流通(7778円増)等で増加。各種製造業(2万273円減)、住宅・不動産・建築・土木(1万1410円減)等で減少しました。

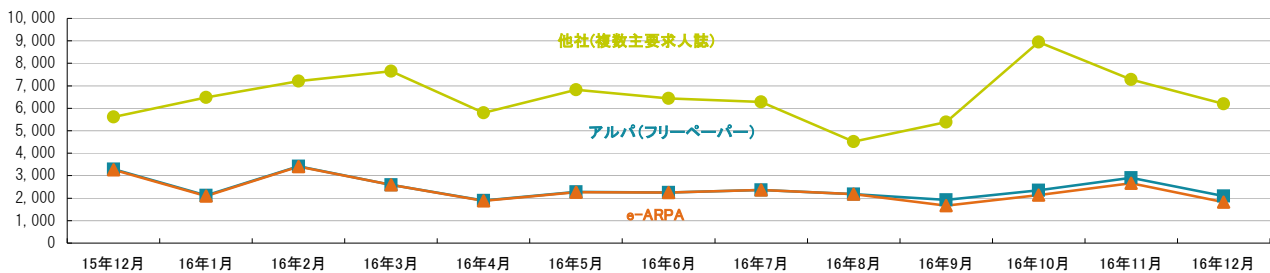
1-1.求人広告掲載件数(2016年12月度)

(件)

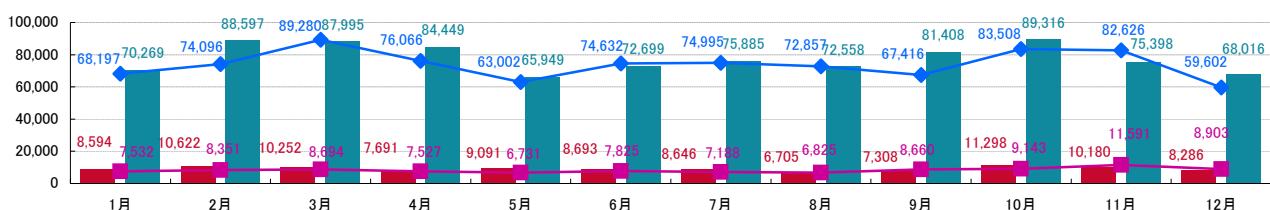
媒体	掲載件数	前月(前月比)	前年同月(前年同月比)
アルパ(フリーペーパー) ※注1	2,095	2,906 (-811)	3,288 (-1,193)
e-ARPA(WEB) ※注1	1,826	2,663 (-837)	3,263 (-1,437)
他社(複数主要求人誌) ※注1	6,191	7,274 (-1,083)	5,615 (+576)
福岡県合計(WEBは除く) ※注1	8,286	10,180 (-1,894)	8,903 (-617)
九州合計(WEBは除く) ※注2	68,016	75,398 (-7,382)	59,602 (+8,414)

※横線は調査不能ないし該当案件が無い場合です。 ※注1.数値は弊社集計の2016年12月分データから4週分の掲載件数となります。 ※注2.全国求人情報協会発表 12月度掲載件数

1-2.各媒体求人広告掲載件数グラフ



1-3.福岡県及び九州での求人広告掲載件数推移グラフ



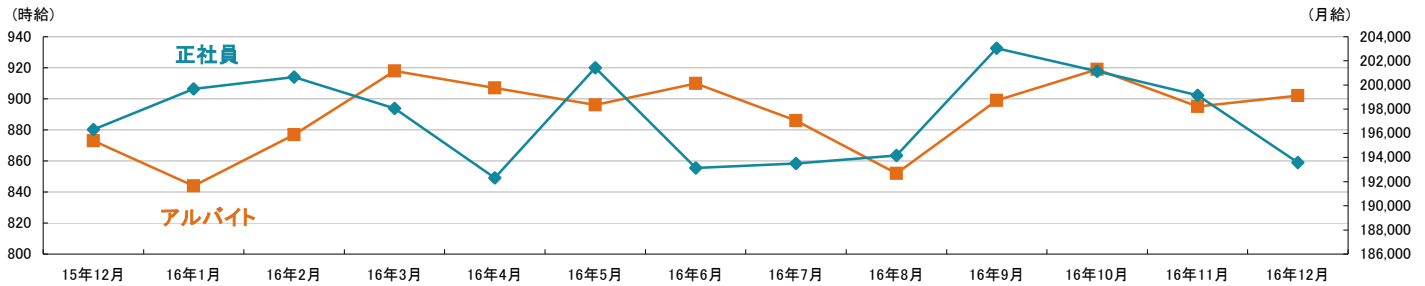
※福岡県合計・九州合計ともに、WEBの掲載数は除く
 ※福岡県合計は弊社集計データから各月4週分の掲載件数 ※九州合計は全国求人情報協会発表データによる

■ 2016年福岡県 ■ 2016年九州
 ■ 2015年福岡県 ■ 2015年九州

2-1.雇用形態・職種別平均給与表(2016年12月度)

職種	アルバイト・パート・派遣			正社員・契約社員		
	平均時給	前月(前月比)	前年同月(前年同月比)	平均月給	前月(前月比)	前年同月(前年同月比)
オフィスワーク系	955円	953円(+2円)	953円(+2円)	172,395円	177,905円(-5,510円)	198,970円(-26,575円)
クリエイティブ系	770円	770円(0円)	875円(-105円)	-----	-----	-----
ソフトウェア・ネットワーク系	-----	-----	-----	180,000円	180,000円(0円)	217,500円(-37,500円)
営業系	1,200円	1,200円(0円)	-----	248,333円	243,448円(+4,885円)	223,062円(+25,271円)
販売(物販系)	1,043円	1,022円(+21円)	896円(+147円)	172,333円	155,200円(+17,133円)	191,091円(-18,758円)
各種サービス(フード系を除く)	873円	838円(+35円)	839円(+34円)	191,364円	206,400円(-15,036円)	195,978円(-4,614円)
フードサービス系	892円	912円(-20円)	842円(+50円)	184,000円	207,500円(-23,500円)	178,108円(+5,892円)
製造・オペレーション系	1,148円	1,085円(+63円)	946円(+202円)	167,500円	176,625円(-9,125円)	175,000円(-7,500円)
建築・土木系	770円	770円(0円)	800円(-30円)	-----	250,000円	196,722円
各種ドライバー	859円	925円(-66円)	870円(-11円)	199,796円	202,582円(-2,786円)	233,040円(-33,244円)
庫内・仕分け系	941円	968円(-27円)	904円(+37円)	169,267円	181,311円(-12,044円)	220,000円(-50,733円)
医療系	1,235円	1,272円(-37円)	1,114円(+121円)	182,818円	187,026円(-4,208円)	194,580円(-11,762円)
福祉系	1,048円	1,074円(-26円)	1,043円(+5円)	190,551円	188,337円(+2,214円)	179,663円(+10,888円)
専門職系(講師・美容師等)	1,111円	1,119円(-8円)	956円(+155円)	169,263円	166,880円(+2,383円)	171,574円(-2,311円)
農林・畜産・漁業	-----	-----	-----	-----	-----	-----
警備	870円	870円(0円)	870円(0円)	-----	-----	128,000円
その他	-----	-----	-----	-----	-----	-----
総平均	902円	895円(+7円)	873円(+29円)	193,580円	199,145円(-5,565円)	196,324円(-2,744円)

2-2.雇用形態別平均給与とグラフ



2-3.業種別平均月給(正社員・契約社員)(2016年12月度)

業種	平均月給	前月(前月比)	前年同月(前年同月比)
金融・保険・証券	-----	-----	-----
コンサルティング・シンクタンク	-----	-----	-----
ソフトウェア・システム開発	180,000円	180,000円(0円)	220,000円(-40,000円)
通信・インターネット	-----	400,000円	193,000円
各種製造業	162,600円	182,873円(-20,273円)	185,000円(-22,400円)
商社・卸・流通	272,222円	264,444円(+7,778円)	270,000円(+2,222円)
小売(物販系)	189,500円	196,000円(-6,500円)	193,808円(-4,308円)
医療・福祉	187,973円	187,716円(+257円)	177,671円(+10,302円)
運輸・物流・交通	196,968円	203,559円(-6,591円)	239,855円(-42,887円)
住宅・不動産・建築・土木	197,853円	209,263円(-11,410円)	193,116円(+4,737円)
放送・出版・広告・マスコミ・印刷	180,000円	180,000円(0円)	196,000円(-16,000円)
フードサービス・レジャー各種サービス	184,048円	188,029円(-3,981円)	194,217円(-10,169円)
教育	180,000円	-----	-----
人材紹介・派遣・業務請負	156,941円	159,923円(-2,982円)	183,535円(-26,594円)
農林・畜産・漁業	-----	-----	-----
警備	-----	-----	142,616円
その他	-----	-----	180,000円
総平均	193,580円	199,145円(-5,565円)	196,324円(-2,744円)

調査概要

【測定期間】2016年11月21日～2016年12月20日
 【調査対象媒体】
 1.「総合求人フリーペーパー 週刊アルパ」及び他社複数主要求人誌に掲載された求人情報の調査データ及び、全国求人情報協会発表の「求人広告掲載件数集計」データを独自集計
 2.求人サイト「インターネット求人サイト e-ARPA」に掲載された求人情報及び、全国求人情報協会発表の「求人広告掲載件数」
 【調査対象エリア】福岡県
 【調査データについて】
 各表においては調査不能ないし該当案件が無い場合は横線(-----)を表示しています。

【株式会社KG情報について】

調査・情報サービス、有料職業紹介事業 <<インターネット>>求人・住宅・結婚・クーポン等のサイト運営

<<情報誌>>総合求人フリーペーパー「アルパ」、新聞折込求人紙「オリコムアルパ」、住宅情報誌「ステップハウス」、ブライダル情報誌「ウェディングスタイル」、釣り情報誌「レジャーフィッシング」、クーポンインフ

リーペーパー「イーノ」、他各種情報誌、ムック誌、書籍

【本件に関するお問合せ先】

KG情報

〒700-0976 岡山県岡山市北区辰巳20-113

株式会社KG情報 広報担当・林 広美

tel.086-241-6101 fax.086-244-4911

http://www.kg-net.co.jp

数値から見る大分県の求人動向

職種別平均時給は822円、月給18万791円。時給は前月を上回り、月給は下回った。前年同月比は時給は22円増、月給は5515円減となった。求人広告掲載件数は前月比387件減、前年同月比2030件増となった。

株式会社KG情報（管理本部：岡山市北区辰巳、代表取締役社長 益田武美）が発行・運営する求人情報サービス（フリーペーパーアルパ、オリコミアルパ、e-ARPA）で取り扱った求人広告掲載件数推移及び正社員（契約社員含む）・アルバイト給与について集計しましたのでお知らせ致します。

【大分県の求人広告件数、及び平均給与について（2016年12月度）】

【求人広告件数について】

11月の有効求人倍率（季節調整値）は1.29倍。前月と比べ0.01ポイント下回り、正社員の有効求人倍率は0.98倍と前月と比べ0.03ポイント上回りました。求人広告掲載件数集計結果を見ると、県全体で5757件（WEBを除く）。前月比-6.3%、前年同月比+54.5%となっております。

【平均給与について】

職種別平均月給（正・契約社員）は、18万791円（前月18万1650円）、時給は822円（前月810円）となり、月給では859円減少し、時給は12円増加しました。職種別時給では専門職系（講師・美容師等）、オフィスワーク系等で減少、福祉系等で増加となっています。業種別では、運輸・物流・交通（1万1447円増）、小売（物販系）（8334円増）等で増加。住宅・不動産・建築・土木（1万1488円減）、各種製造業（7289円減）等で減少しました。

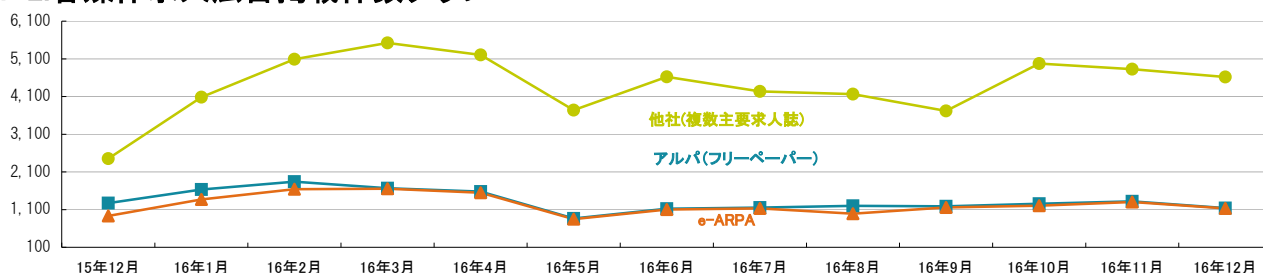
1-1. 求人広告掲載件数（2016年12月度）

(件)

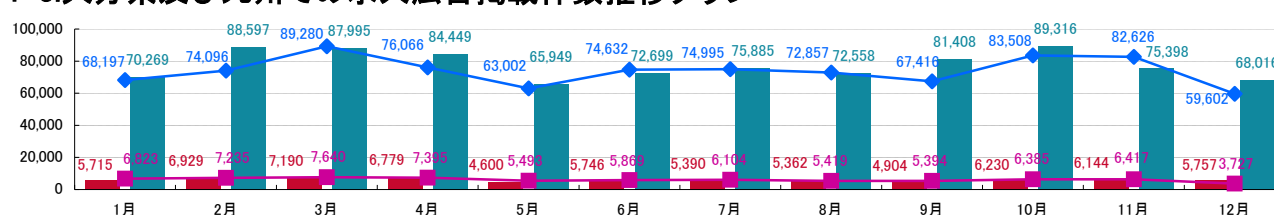
媒体	掲載件数	前月(前月比)	前年同月(前年同月比)
アルパ(フリーペーパー) ※注1	1,141	1,319 (-178)	1,273 (-132)
e-ARPA(WEB) ※注1	1,133	1,303 (-170)	934 (+199)
他社(複数主要求人誌) ※注1	4,616	4,825 (-209)	2,454 (+2,162)
大分県合計(WEBは除く) ※注1	5,757	6,144 (-387)	3,727 (+2,030)
九州合計(WEBは除く) ※注2	68,016	75,398 (-7,382)	59,602 (+8,414)

※横線は調査不能ない該当事件が無い場合です。 ※注1. 数値は弊社集計の2016年12月分データから4週分の掲載件数となります。 ※注2. 全国求人情報協会発表 12月度掲載件数

1-2. 各媒体求人広告掲載件数グラフ



1-3. 大分県及び九州での求人広告掲載件数推移グラフ



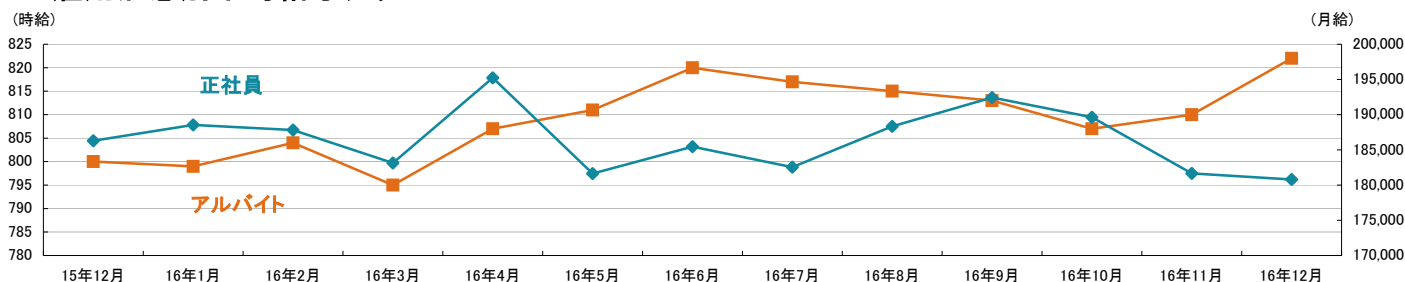
※大分県合計・九州合計ともに、WEBの掲載数は除く
※大分県合計は弊社集計データから各月4週分の掲載件数 ※九州合計は全国求人情報協会発表データによる

■ 2016年大分県 ■ 2016年九州
◆ 2015年大分県 ◆ 2015年九州

2-1.雇用形態・職種別平均給与表(2016年12月度)

職種	アルバイト・パート・派遣			正社員・契約社員		
	平均時給	前月(前月比)	前年同月(前年同月比)	平均月給	前月(前月比)	前年同月(前年同月比)
オフィスワーク系	853円	941円 (-88円)	828円 (+25円)	161,667円	155,000円 (+6,667円)	140,000円 (+21,667円)
クリエイティブ系	750円	750円 (0円)	700円 (+50円)	-----	-----	-----
ソフトウェア・ネットワーク系	-----	-----	-----	-----	-----	160,000円
営業系	800円	800円 (0円)	750円 (+50円)	179,733円	178,462円 (+1,271円)	197,873円 (-18,140円)
販売(物販系)	734円	761円 (-27円)	762円 (-28円)	-----	120,000円	177,158円
各種サービス(フード系を除く)	832円	824円 (+8円)	821円 (+11円)	183,696円	186,619円 (-2,923円)	197,415円 (-13,719円)
フードサービス系	801円	792円 (+9円)	789円 (+12円)	170,070円	169,676円 (+394円)	194,245円 (-24,175円)
製造・オペレーション系	1,022円	1,010円 (+12円)	907円 (+115円)	164,571円	164,815円 (-244円)	161,250円 (+3,321円)
建築・土木系	-----	-----	-----	188,741円	197,189円 (-8,448円)	194,500円 (-5,759円)
各種ドライバー	815円	824円 (-9円)	733円 (+82円)	214,545円	204,550円 (+9,995円)	216,875円 (-2,330円)
庫内・仕分け系	861円	869円 (-8円)	902円 (-41円)	200,000円	160,000円 (+40,000円)	-----
医療系	996円	1,035円 (-39円)	832円 (+164円)	205,000円	205,000円 (0円)	205,306円 (-306円)
福祉系	1,049円	983円 (+66円)	908円 (+141円)	188,432円	189,760円 (-1,328円)	175,508円 (+12,924円)
専門職系(講師・美容師等)	857円	1,088円 (-231円)	776円 (+81円)	172,222円	173,125円 (-903円)	166,817円 (+5,405円)
農林・畜産・漁業	-----	-----	-----	-----	-----	-----
警備	890円	950円 (-60円)	804円 (+86円)	-----	145,750円	145,000円
その他	-----	-----	-----	-----	-----	-----
総平均	822円	810円 (+12円)	800円 (+22円)	180,791円	181,650円 (-859円)	186,306円 (-5,515円)

2-2.雇用形態別平均給与とグラフ



2-3.業種別平均月給(正社員・契約社員)(2016年12月度)

業種	平均月給	前月(前月比)	前年同月(前年同月比)
金融・保険・証券	-----	-----	175,000円
コンサルティング・シンクタンク	-----	155,000円	-----
ソフトウェア・システム開発	-----	-----	-----
通信・インターネット	-----	130,000円	160,000円
各種製造業	169,600円	176,889円 (-7,289円)	150,000円 (+19,600円)
商社・卸・流通	-----	180,000円	182,640円
小売(物販系)	156,667円	148,333円 (+8,334円)	166,857円 (-10,190円)
医療・福祉	191,378円	192,968円 (-1,590円)	187,860円 (+3,518円)
運輸・物流・交通	212,211円	200,764円 (+11,447円)	216,909円 (-4,698円)
住宅・不動産・建築・土木	185,333円	196,821円 (-11,488円)	202,636円 (-17,303円)
放送・出版・広告・マスコミ・印刷	180,000円	180,000円 (0円)	180,000円 (0円)
フードサービス・レジャー各種サービス	174,767円	175,926円 (-1,159円)	186,010円 (-11,243円)
教育	200,000円	200,000円 (0円)	144,286円 (+55,714円)
人材紹介・派遣・業務請負	300,000円	170,000円 (+130,000円)	-----
農林・畜産・漁業	-----	-----	-----
警備	-----	145,750円	145,000円
その他	-----	-----	-----
総平均	180,791円	181,650円 (-859円)	186,306円 (-5,515円)

調査概要

【測定期間】2016年11月21日～2016年12月20日
【調査対象媒体】
1.「総合求人フリーペーパー 週刊アルパ」及び他社複数主要求人誌に掲載された求人情報の調査データ及び、全国求人情報協会発表の「求人広告掲載件数集計」データを独自集計
2.求人サイト「インターネット求人サイト e-ARPA」に掲載された求人情報及び、全国求人情報協会発表の「求人広告掲載件数」
【調査対象エリア】大分県
【調査データについて】
各表においては調査不能ない該当案件が無い場合は横線(-----)を表示しています。

【株式会社KG情報について】

調査・情報サービス、有料職業紹介事業 <インターネット>求人・住宅・結婚・クーポン等のサイト運営

<情報誌>総合求人フリーペーパー「アルパ」、新聞折込求人紙「オリコミアルパ」、住宅情報誌「ステップハウス」、ブライダル情報誌「ウェディングスタイル」、釣り情報誌「レジャーフィッシング」、クーポンインフリーペーパー「イーノ」、他各種情報誌、ムック誌、書籍

【本件に関するお問合せ先】

KG情報

〒700-0976 岡山県岡山市北区辰巳20-113

株式会社KG情報 広報担当・林 広美

tel.086-241-6101 fax.086-244-4911

http://www.kg-net.co.jp

【ニュースリリースの定期配信内容について】

株式会社KG情報では、現在配信している求人広告掲載件数及び平均給与のほかに、以下のような情報の配信が可能です。詳細につきましては弊社広報までお問合せ下さい。

○求人広告掲載件数(月次・年次配信)

【調査エリア、及び概要】

岡山県・広島県・香川県・愛媛県・徳島県・高知県、中四国地域全体、兵庫県、福岡県、大分県

◆各県と中四国地域、中四国地域と全国、それぞれの掲載件数の推移を比較し、地域毎の求人広告掲載数の動向を分かりやすくお伝えできます。

【配信可能な内容】

●求人広告掲載件数

… 弊社メディア（フリーペーパー・折込み・WEB）、及び他社（複数主要求人誌）の掲載件数
◆各県単位、及び中四国地域全体での推移との比較 ◆中四国地域、及び全国での推移との比較

●種別（媒体・WEB）ごとの求人広告掲載件数

… 弊社メディア（フリーペーパー・折込み・WEB）、及び他社（複数主要求人誌）の掲載件数
◆各県単位、及び中四国地域全体での推移との比較 ◆中四国地域、及び全国での推移との比較

●中四国地域の求人広告掲載件数（有料誌・フリーペーパー・折込み）

… 弊社メディア（フリーペーパー・折込み・WEB）と他社（複数主要求人誌）の掲載件数
◆中四国地域の推移と全国での求人広告掲載件数の推移との比較

●全国の求人広告掲載件数（有料誌・フリーペーパー・折込み・WEB）

… 全求協発表の媒体（有料誌・フリーペーパー・折込み・WEB）の掲載件数

○平均給与(月次・年次配信)

【調査エリア、及び概要】

岡山県・広島県・香川県・愛媛県・徳島県・高知県、中四国地域全体、兵庫県、福岡県、大分県

◆高給与職種ランキングBEST5、高給与業界ランキングBEST5などを正社員・アルバイト別に配信することも可能です。

【配信可能な内容】

●雇用形態別平均給与 … 雇用形態別の時給・日給・月給、それぞれの平均給与

●職種別平均給与 … 職種別の時給・日給・月給、それぞれの平均給与 ※雇用形態別でさらに細分化可能

●業種別平均給与 … 業種別の時給・日給・月給、それぞれの平均給与 ※雇用形態別でさらに細分化可能

○WEB(e-ARPA)

【調査概要】

e-ARPAにおける詳細なアクセス状況、応募者動向の調査、及び検索ワードからWEBでのお仕事探しの動向を分かりやすくお伝えできます。

【配信可能な内容】

●WEBアクセス状況

… e-ARPAの各県トップのページビュー数（日次）
… 人気職種のアクセスランキング（日次）
◆e-ARPAに掲載の職種の人気ランキングをTOP100まで表示

… 職種検索ランキング（月次）
◆職種分類別にアクセス数を表示

… 業種検索ランキング（月次）
◆業種分類別にアクセス数を表示

… 勤務地検索ランキング（月次）
◆勤務地エリア別にアクセス数を表示

… 雇用形態検索ランキング（月次）
◆雇用形態別にアクセス数を表示

●応募者動向（日次・月次）

… 応募者の性別比率・年齢層比率・応募端末（PC・携帯端末）

◆WEBを使用する応募者のターゲット動向、及び応募手段について表示

… 人気応募職種ランキング・人気応募業界ランキング

●検索ワードランキング

… 検索エンジンからの検索ワードランキング（月次）

… e-ARPA内（一発検索）での検索ワードランキング（日次・月次）

【株式会社KG情報について】

調査・情報サービス、有料職業紹介事業 《インターネット》求人・住宅・結婚・クーポン等のサイト運営

《情報誌》総合求人フリーペーパー「アルパ」、新聞折込求人紙「オリコミアルパ」、住宅情報誌「ステップハウス」、プライダル情報誌「ウェディングスタイル」、釣り情報誌「レジャーフィッシング」、クーポンインフ

リーペーパー「イーノ」、他各種情報誌、ムック誌、書籍

【本件に関するお問合せ先】



〒700-0976 岡山県岡山市北区辰巳20-113

株式会社KG情報 広報担当・林 広美

tel.086-241-6101 fax.086-244-4911

http://www.kg-net.co.jp