

数値から見る岡山県の求人動向

職種別平均時給は867円、月給20万2128円。時給は前月を上回り、月給は下回った。前年同月比は時給は18円増、月給は520円減となった。求人広告掲載件数は前月比20件増、前年同月比1416件減となった。

株式会社KG情報（管理本部：岡山市北区辰巳、代表取締役社長 益田武美）が発行・運営する求人情報サービス（フリーペーパーアルパ、オリコミアルパ、e-ARPA）で取り扱った求人広告掲載件数推移及び正社員（契約社員含む）・アルバイト給与について集計しましたのでお知らせ致します。

【岡山県の求人広告件数、及び平均給与について（2016年10月度）】

【求人広告件数について】
9月の有効求人倍率（季節調整値）は1.76倍。前月と比べ0.10ポイント上回り、正社員の有効求人倍率は1.20倍と前月と比べ0.04ポイント上回りました。求人広告掲載件数集計結果を見ると、県全体で7786件（WEBを除く）。前月比+0.3%、前年同月比-15.4%となっております。

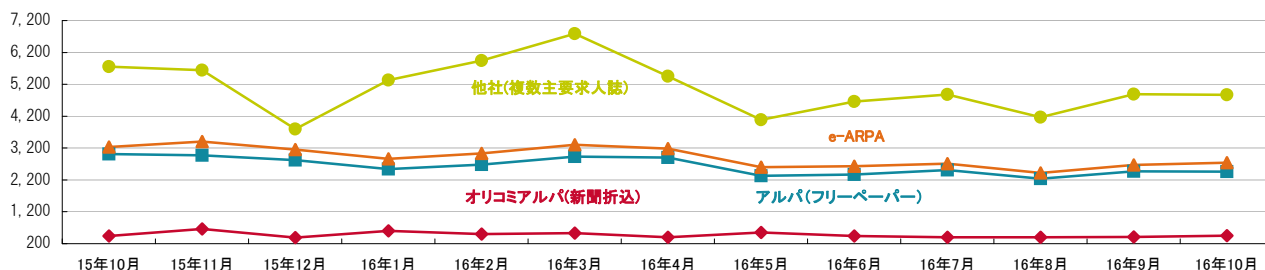
【平均給与について】
職種別平均月給（正・契約社員）は、20万2128円（前月20万8949円）、時給は867円（前月862円）となり、月給では6821円減少し、時給は5円増加しました。職種別時給では専門職系（講師・美容師等）等で減少、営業系等で増加となっております。業種別では、住宅・不動産・建築・土木（1万26円増）等で増加。運輸・物流・交通（1万5505円減）、商社・卸・流通（1万3845円減）、小売（物販系）（9924円減）、フードサービス・レジャー各種サービス（8735円減）等で減少しました。

1-1. 求人広告掲載件数（2016年10月度）

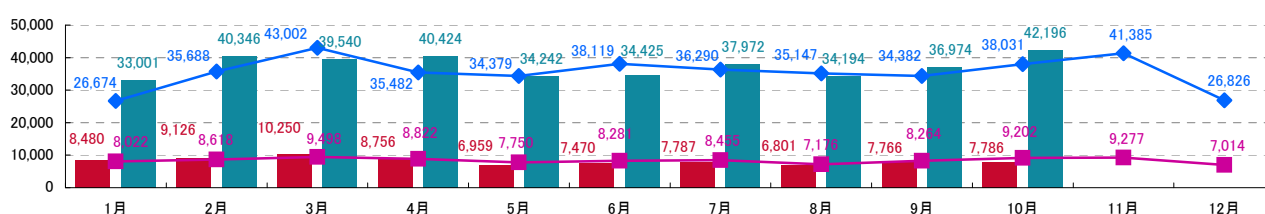
媒体	掲載件数	前月（前月比）	前年同月（前年同月比）
アルパ（フリーペーパー）※注1	2,463	2,466 (-3)	3,011 (-548)
オリコミアルパ（新聞折込）※注1	449	411 (+38)	437 (+12)
e-ARPA（WEB）※注1	2,742	2,669 (+73)	3,233 (-491)
他社（複数主要求人誌）※注1	4,874	4,889 (-15)	5,754 (-880)
岡山県合計（WEBは除く）※注1	7,786	7,766 (+20)	9,202 (-1,416)
中四国合計（WEBは除く）※注2	42,196	36,974 (+5,222)	38,031 (+4,165)

※横線は調査不能ない該当事件が無い場合です。 ※注1. 数値は弊社集計の2016年10月分データから4週分の掲載件数となります。 ※注2. 全国求人情報協会発表 10月度掲載件数

1-2. 各媒体求人広告掲載件数グラフ



1-3. 岡山県及び中四国での求人広告掲載件数推移グラフ



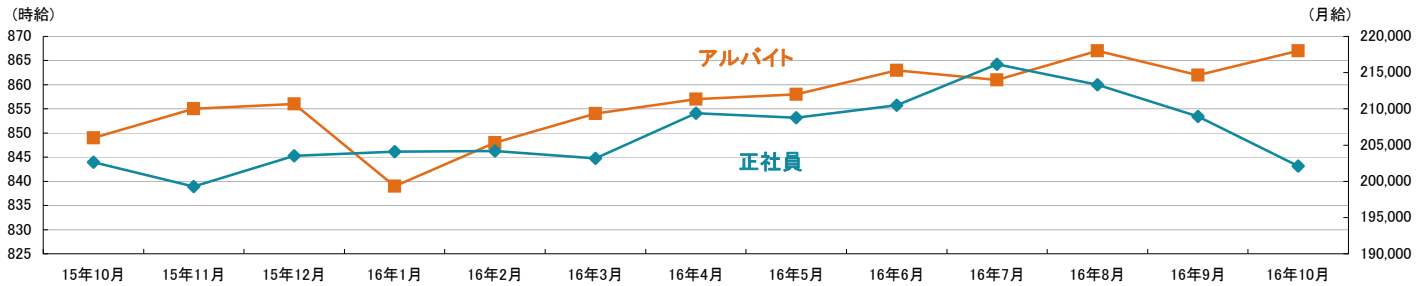
※岡山県合計・中四国合計ともに、WEBの掲載数は除く
※岡山県合計は弊社集計データから各月4週分の掲載件数 ※中四国合計は全国求人情報協会発表データによる

■ 2016年岡山県 ■ 2016年中四国
■ 2015年岡山県 ■ 2015年中四国

2-1.雇用形態・職種別平均給与表(2016年10月度)

職種	アルバイト・パート・派遣			正社員・契約社員		
	平均時給	前月(前月比)	前年同月(前年同月比)	平均月給	前月(前月比)	前年同月(前年同月比)
オフィスワーク系	881円	894円 (-13円)	870円 (+11円)	175,395円	204,722円 (-29,327円)	178,546円 (-3,151円)
クリエイティブ系	777円	747円 (+30円)	839円 (-62円)	174,286円	180,000円 (-5,714円)	180,000円 (-5,714円)
ソフトウェア・ネットワーク系	1,000円	1,000円 (0円)	1,000円 (0円)	180,000円	180,000円 (0円)	181,111円 (-1,111円)
営業系	870円	800円 (+70円)	921円 (-51円)	209,875円	206,069円 (+3,806円)	209,564円 (+311円)
販売(物販系)	804円	792円 (+12円)	783円 (+21円)	187,647円	198,333円 (-10,686円)	187,530円 (+117円)
各種サービス(フード系を除く)	1,005円	1,026円 (-21円)	1,085円 (-80円)	220,753円	214,189円 (+6,564円)	207,431円 (+13,322円)
フードサービス系	859円	842円 (+17円)	827円 (+32円)	193,147円	211,474円 (-18,327円)	205,732円 (-12,585円)
製造・オペレーション系	1,041円	1,041円 (0円)	998円 (+43円)	183,295円	183,437円 (-142円)	190,125円 (-6,830円)
建築・土木系	933円	-----	800円 (+133円)	222,125円	216,943円 (+5,182円)	191,353円 (+30,772円)
各種ドライバー	928円	918円 (+10円)	914円 (+14円)	221,960円	240,660円 (-18,700円)	217,227円 (+4,733円)
庫内・仕分け系	910円	905円 (+5円)	876円 (+34円)	180,000円	184,000円 (-4,000円)	217,143円 (-37,143円)
医療系	1,097円	1,081円 (+16円)	1,264円 (-167円)	159,600円	141,333円 (+18,267円)	185,540円 (-25,940円)
福祉系	978円	994円 (-16円)	917円 (+61円)	183,091円	196,286円 (-13,195円)	195,132円 (-12,041円)
専門職系(講師・美容師等)	975円	1,020円 (-45円)	951円 (+24円)	215,467円	220,556円 (-5,089円)	233,684円 (-18,217円)
農林・畜産・漁業	-----	-----	-----	-----	-----	-----
警備	-----	-----	880円	-----	-----	201,111円
その他	-----	-----	-----	-----	-----	-----
総平均	867円	862円 (+5円)	849円 (+18円)	202,128円	208,949円 (-6,821円)	202,648円 (-520円)

2-2.雇用形態別平均給与とグラフ



2-3.業種別平均月給(正社員・契約社員)(2016年10月度)

業種	平均月給	前月(前月比)	前年同月(前年同月比)
金融・保険・証券	183,260円	123,333円 (+59,927円)	140,000円 (+43,260円)
コンサルティング・シンクタンク	160,000円	244,000円 (-84,000円)	250,000円 (-90,000円)
ソフトウェア・システム開発	-----	-----	-----
通信・インターネット	-----	-----	200,364円
各種製造業	181,022円	185,147円 (-4,125円)	186,691円 (-5,669円)
商社・卸・流通	194,330円	208,175円 (-13,845円)	188,869円 (+5,461円)
小売(物販系)	181,409円	191,333円 (-9,924円)	204,345円 (-22,936円)
医療・福祉	172,211円	180,762円 (-8,551円)	190,990円 (-18,779円)
運輸・物流・交通	215,430円	230,935円 (-15,505円)	209,728円 (+5,702円)
住宅・不動産・建築・土木	225,118円	215,092円 (+10,026円)	208,925円 (+16,193円)
放送・出版・広告・マスコミ・印刷	179,024円	180,000円 (-976円)	179,375円 (-351円)
フードサービス・レジャー各種サービス	202,558円	211,293円 (-8,735円)	206,839円 (-4,281円)
教育	-----	-----	170,800円
人材紹介・派遣・業務請負	252,000円	300,000円 (-48,000円)	187,472円 (+64,528円)
農林・畜産・漁業	-----	-----	-----
警備	-----	-----	201,111円
その他	-----	-----	288,875円
総平均	202,128円	208,949円 (-6,821円)	202,648円 (-520円)

調査概要

【測定期間】2016年9月21日～2016年10月20日
【調査対象媒体】
1.「総合求人フリーペーパー 週刊アルパ」「新聞折込求人紙 オリコアルパ」、及び他社複数主要求人誌に掲載された求人情報の調査データ及び、全国求人情報協会発表の「求人広告掲載件数集計」データを基に独自集計
2.求人サイト「インターネット求人サイト e-ARPA」に掲載された求人情報及び、全国求人情報協会発表の「求人広告掲載件数」
【調査対象エリア】岡山県
【調査データについて】
各表においては調査不能ないし該当条件が無い場合は横線(-----)を表示しています。

【株式会社KG情報について】

調査・情報サービス、有料職業紹介事業 <インターネット>求人・住宅・結婚・クーポン等のサイト運営
<情報誌>総合求人フリーペーパー「アルパ」、新聞折込求人紙「オリコアルパ」、住宅情報誌「ステップハウス」、ブライダル情報誌「ウェディングスタイル」、釣り情報誌「レジャーフィッシング」、クーポンインフリーペーパー「イーノ」、他各種情報誌、ムック誌、書籍

【本件に関するお問合せ先】



〒700-0976 岡山県岡山市北区辰巳20-113
株式会社KG情報 広報担当・林 広美
tel.086-241-6101 fax.086-244-4911
http://www.kg-net.co.jp

数値から見る広島県の求人動向

職種別平均時給は885円、月給20万2536円。時給・月給ともに前月を上回った。前年同月比は時給は18円増、月給は9304円増となった。求人広告掲載件数は前月比2834件増、前年同月比3275件増となった。

株式会社KG情報（管理本部：岡山市北区辰巳、代表取締役社長 益田武美）が発行・運営する求人情報サービス（フリーペーパーアルパ、オリコミアルパ、e-ARPA）で取り扱った求人広告掲載件数推移及び正社員（契約社員含む）・アルバイト給与について集計しましたのでお知らせ致します。

【広島県の求人広告件数、及び平均給与について(2016年10月度)】

【求人広告件数について】

9月の有効求人倍率(季節調整値)は1.64倍。前月と比べ0.01ポイント下回り、正社員の有効求人倍率は1.16倍と前月と比べ0.03ポイント上回りました。求人広告掲載件数集計結果を見ると、県全体で1万3423件(WEBを除く)。前月比+26.8%、前年同月比+32.3%となっております。

【平均給与について】

職種別平均月給(正・契約社員)は、20万2536円(前月20万1105円)、時給は885円(前月874円)となり、月給では1431円増加し、時給は11円増加しました。職種別時給ではクリエイティブ系、福祉系等で減少、各種ドライバー等で増加となっています。業種別では、小売(物販系)(2万1136円増)、商社・卸・流通(1万746円増)等で増加。人材紹介・派遣・業務請負(2万6775円減)等で減少しました。

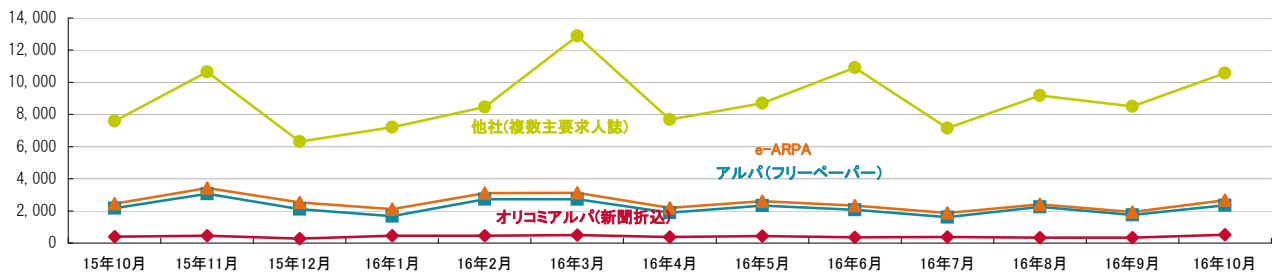
1-1.求人広告掲載件数(2016年10月度)

(件)

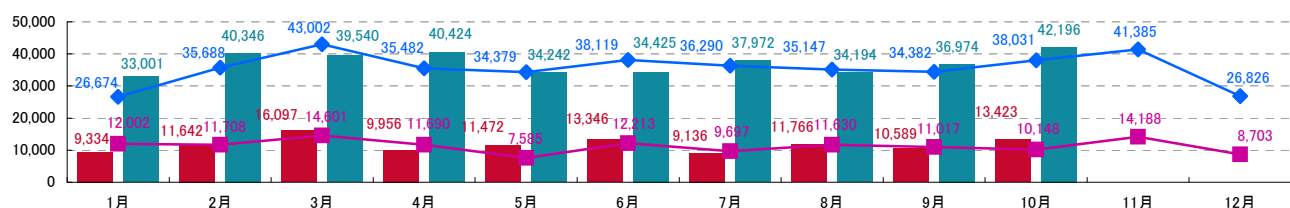
媒体	掲載件数	前月(前月比)	前年同月(前年同月比)
アルパ(フリーペーパー) ※注1	2,344	1,754 (+590)	2,166 (+178)
オリコミアルパ(新聞折込) ※注1	511	339 (+172)	400 (+111)
e-ARPA(WEB) ※注1	2,664	1,932 (+732)	2,446 (+218)
他社(複数主要求人誌) ※注1	10,568	8,496 (+2,072)	7,582 (+2,986)
広島県合計(WEBは除く) ※注1	13,423	10,589 (+2,834)	10,148 (+3,275)
中四国合計(WEBは除く) ※注2	42,196	36,974 (+5,222)	38,031 (+4,165)

※横線は調査不能ない該当事件が無い場合です。 ※注1.数値は弊社集計の2016年10月分データから4週分の掲載件数となります。 ※注2.全国求人情報協会発表 10月度掲載件数

1-2.各媒体求人広告掲載件数グラフ



1-3.広島県及び中四国での求人広告掲載件数推移グラフ



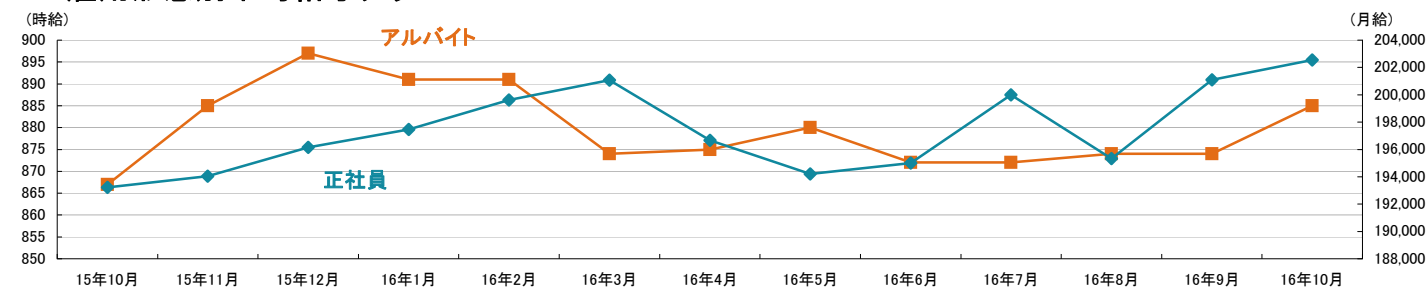
※広島県合計・中四国合計ともに、WEBの掲載数は除く
※広島県合計は弊社集計データから各月4週分の掲載件数 ※中四国合計は全国求人情報協会発表データによる

■ 2016年広島県 ■ 2016年中四国
■ 2015年広島県 ■ 2015年中四国

2-1.雇用形態・職種別平均給与表(2016年10月度)

職種	アルバイト・パート・派遣			正社員・契約社員		
	平均時給	前月(前月比)	前年同月(前年同月比)	平均月給	前月(前月比)	前年同月(前年同月比)
オフィスワーク系	986円	964円(+22円)	934円(+52円)	171,471円	175,341円(-3,870円)	166,391円(+5,080円)
クリエイティブ系	800円	913円(-113円)	848円(-48円)	-----	-----	170,000円
ソフトウェア・ネットワーク系	-----	-----	-----	-----	-----	-----
営業系	954円	891円(+63円)	827円(+127円)	211,814円	205,668円(+6,146円)	185,147円(+26,667円)
販売(物販系)	870円	839円(+31円)	845円(+25円)	209,421円	195,616円(+13,805円)	184,767円(+24,654円)
各種サービス(フード系を除く)	893円	893円(0円)	910円(-17円)	198,138円	190,305円(+7,833円)	197,325円(+813円)
フードサービス系	873円	859円(+14円)	853円(+20円)	212,054円	244,333円(-32,279円)	203,621円(+8,433円)
製造・オペレーション系	1,137円	1,102円(+35円)	1,061円(+76円)	182,814円	185,376円(-2,562円)	179,974円(+2,840円)
建築・土木系	-----	900円	-----	207,931円	200,526円(+7,405円)	217,812円(-9,881円)
各種ドライバー	920円	855円(+65円)	955円(-35円)	216,321円	224,370円(-8,049円)	214,363円(+1,958円)
庫内・仕分け系	907円	923円(-16円)	954円(-47円)	200,000円	200,000円(0円)	186,000円(+14,000円)
医療系	1,278円	1,256円(+22円)	1,453円(-175円)	165,318円	191,188円(-25,870円)	236,222円(-70,904円)
福祉系	903円	995円(-92円)	888円(+15円)	196,750円	188,944円(+7,806円)	197,881円(-1,131円)
専門職系(講師・美容師等)	1,028円	1,072円(-44円)	938円(+90円)	187,171円	185,037円(+2,134円)	185,068円(+2,103円)
農林・畜産・漁業	-----	-----	1,000円	-----	-----	-----
警備	-----	-----	928円	-----	-----	178,273円
その他	-----	-----	1,000円	-----	-----	-----
総平均	885円	874円(+11円)	867円(+18円)	202,536円	201,105円(+1,431円)	193,232円(+9,304円)

2-2.雇用形態別平均給与とグラフ



2-3.業種別平均月給(正社員・契約社員)(2016年10月度)

業種	平均月給	前月(前月比)	前年同月(前年同月比)
金融・保険・証券	-----	-----	-----
コンサルティング・シンクタンク	-----	-----	170,000円
ソフトウェア・システム開発	-----	-----	-----
通信・インターネット	-----	236,000円	196,667円
各種製造業	181,643円	185,594円(-3,951円)	172,171円(+9,472円)
商社・卸・流通	231,579円	220,833円(+10,746円)	225,783円(+5,796円)
小売(物販系)	199,963円	178,827円(+21,136円)	187,002円(+12,961円)
医療・福祉	188,792円	193,522円(-4,730円)	203,452円(-14,660円)
運輸・物流・交通	213,910円	220,678円(-6,768円)	207,785円(+6,125円)
住宅・不動産・建築・土木	215,950円	216,611円(-661円)	213,712円(+2,238円)
放送・出版・広告・マスコミ・印刷	187,000円	183,784円(+3,216円)	173,231円(+13,769円)
フードサービス・レジャー各種サービス	196,885円	198,234円(-1,349円)	190,540円(+6,345円)
教育	216,000円	-----	-----
人材紹介・派遣・業務請負	190,100円	216,875円(-26,775円)	196,632円(-6,532円)
農林・畜産・漁業	-----	-----	-----
警備	-----	-----	178,273円
その他	-----	-----	-----
総平均	202,536円	201,105円(+1,431円)	193,232円(+9,304円)

調査概要

【測定期間】2016年9月21日～2016年10月20日
 【調査対象媒体】
 1.「総合求人フリーペーパー 週刊アルパ」「新聞折込求人紙 オリコアルパ」、及び他社複数主要求人誌に掲載された求人情報の調査データ及び、全国求人情報協会発表の「求人広告掲載件数集計」データを基に独自集計
 2.求人サイト「インターネット求人サイト e-ARPA」に掲載された求人情報及び、全国求人情報協会発表の「求人広告掲載件数」
 【調査対象エリア】広島県
 【調査データについて】
 各表においては調査不能ない該当案件が無い場合は横線(-----)を表示しています。

【株式会社KG情報について】

調査・情報サービス、有料職業紹介事業 《インターネット》求人・住宅・結婚・クーポン等のサイト運営

《情報誌》総合求人フリーペーパー「アルパ」、新聞折込求人紙「オリコアルパ」、住宅情報誌「ステップハウス」、ブライダル情報誌「ウェディングスタイル」、釣り情報誌「レジャーフィッシング」、クーポンインフ

リーペーパー「イーノ」、他各種情報誌、ムック誌、書籍

【本件に関するお問合せ先】

KG情報

〒700-0976 岡山県岡山市北区辰巳20-113

株式会社KG情報 広報担当・林 広美

tel.086-241-6101 fax.086-244-4911

http://www.kg-net.co.jp

数値から見る香川県の求人動向

職種別平均時給は896円、月給19万9946円。時給は前月を下回り、月給は上回った。前年同月比は時給は32円増、月給は1042円減となった。求人広告掲載件数は前月比473件減、前年同月比1147件減となった。

株式会社KG情報（管理本部：岡山市北区辰巳、代表取締役社長 益田武美）が発行・運営する求人情報サービス（フリーペーパーアルパ、オリコミアルパ、e-ARPA）で取り扱った求人広告掲載件数推移及び正社員（契約社員含む）・アルバイト給与について集計しましたのでお知らせ致します。

【香川県の求人広告件数、及び平均給与について（2016年10月度）】

【求人広告件数について】

9月の有効求人倍率（季節調整値）は1.70倍。前月と比べ0.08ポイント上回り、正社員の有効求人倍率は1.20倍と前月と比べ0.05ポイント上回りました。求人広告掲載件数集計結果を見ると、県全体で2626件（WEBを除く）。前月比-15.3%、前年同月比-30.4%となっております。

【平均給与について】

職種別平均月給（正・契約社員）は、19万9946円（前月19万8877円）、時給は896円（前月902円）となり、月給では1069円増加し、時給は6円減少しました。職種別時給では医療系等で減少、営業系等で増加となっています。業種別では、小売（物販系）（1万1908円増）、医療・福祉（9145円増）、通信・インターネット（8333円増）等で増加。教育（1万円減）等で減少しました。

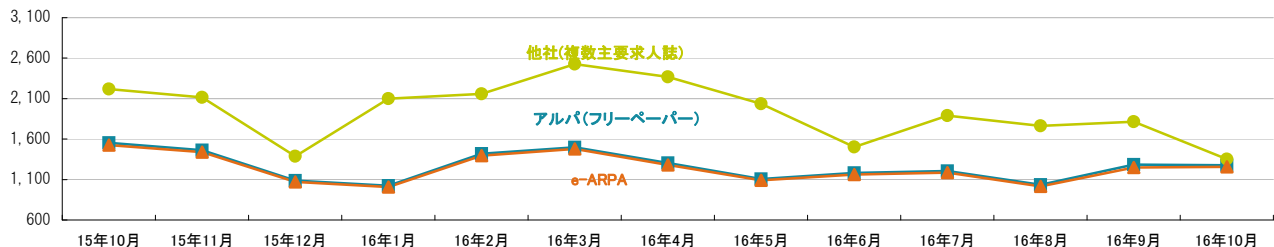
1-1. 求人広告掲載件数（2016年10月度）

(件)

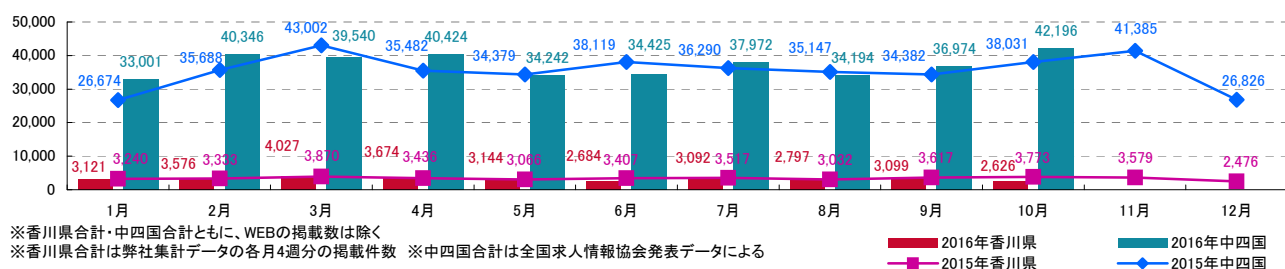
媒体	掲載件数	前月(前月比)	前年同月(前年同月比)
アルパ(フリーペーパー) ※注1	1,275	1,286 (-11)	1,554 (-279)
e-ARPA(WEB) ※注1	1,258	1,247 (+11)	1,527 (-269)
他社(複数主要求人誌) ※注1	1,351	1,813 (-462)	2,219 (-868)
香川県合計(WEBは除く) ※注1	2,626	3,099 (-473)	3,773 (-1,147)
中四国合計(WEBは除く) ※注2	42,196	36,974 (+5,222)	38,031 (+4,165)

※横線は調査不能ない該当事件が無い場合です。 ※注1. 数値は弊社集計の2016年10月分データから4週分の掲載件数となります。 ※注2. 全国求人情報協会発表 10月度掲載件数

1-2. 各媒体求人広告掲載件数グラフ



1-3. 香川県及び中四国での求人広告掲載件数推移グラフ



※香川県合計・中四国合計ともに、WEBの掲載数は除く

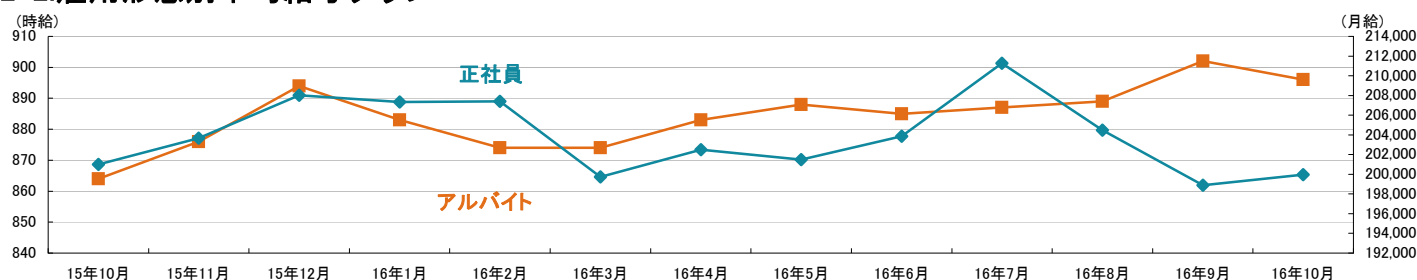
※香川県合計は弊社集計データの各月4週分の掲載件数 ※中四国合計は全国求人情報協会発表データによる

■ 2016年香川県 ■ 2015年香川県
■ 2016年中四国 ■ 2015年中四国

2-1.雇用形態・職種別平均給与表(2016年10月度)

職種	アルバイト・パート・派遣			正社員・契約社員		
	平均時給	前月(前月比)	前年同月(前年同月比)	平均月給	前月(前月比)	前年同月(前年同月比)
オフィスワーク系	869円	884円 (-15円)	914円 (-45円)	164,367円	163,492円 (+875円)	184,762円 (-20,395円)
クリエイティブ系	806円	776円 (+30円)	743円 (+63円)	176,667円	170,000円 (+6,667円)	-----
ソフトウェア・ネットワーク系	-----	-----	-----	-----	-----	200,000円
営業系	976円	840円 (+136円)	1,340円 (-364円)	196,526円	202,778円 (-6,252円)	188,083円 (+8,443円)
販売(物販系)	834円	810円 (+24円)	795円 (+39円)	197,500円	184,329円 (+13,171円)	192,555円 (+4,945円)
各種サービス(フード系を除く)	1,023円	1,043円 (-20円)	958円 (+65円)	193,171円	184,900円 (+8,271円)	181,146円 (+12,025円)
フードサービス系	863円	857円 (+6円)	847円 (+16円)	184,348円	181,304円 (+3,044円)	215,625円 (-31,277円)
製造・オペレーション系	994円	975円 (+19円)	946円 (+48円)	170,000円	177,800円 (-7,800円)	163,917円 (+6,083円)
建築・土木系	-----	-----	-----	202,376円	185,000円 (+17,376円)	191,492円 (+10,884円)
各種ドライバー	872円	907円 (-35円)	921円 (-49円)	233,478円	240,281円 (-6,803円)	235,707円 (-2,229円)
庫内・仕分け系	860円	899円 (-39円)	912円 (-52円)	200,000円	200,000円 (0円)	202,000円 (-2,000円)
医療系	958円	1,180円 (-222円)	1,141円 (-183円)	205,000円	201,900円 (+3,100円)	215,000円 (-10,000円)
福祉系	1,055円	1,025円 (+30円)	842円 (+213円)	194,864円	184,867円 (+9,997円)	214,000円 (-19,136円)
専門職系(講師・美容師等)	1,104円	1,156円 (-52円)	1,213円 (-109円)	202,800円	189,474円 (+13,326円)	209,611円 (-6,811円)
農林・畜産・漁業	-----	-----	-----	-----	-----	-----
警備	-----	-----	-----	-----	-----	-----
その他	-----	-----	-----	-----	-----	-----
総平均	896円	902円 (-6円)	864円 (+32円)	199,946円	198,877円 (+1,069円)	200,988円 (-1,042円)

2-2.雇用形態別平均給与グラフ



2-3.業種別平均月給(正社員・契約社員)(2016年10月度)

業種	平均月給	前月(前月比)	前年同月(前年同月比)
金融・保険・証券	-----	-----	-----
コンサルティング・シンクタンク	-----	-----	-----
ソフトウェア・システム開発	-----	-----	210,000円
通信・インターネット	180,000円	171,667円 (+8,333円)	-----
各種製造業	171,250円	172,667円 (-1,417円)	170,150円 (+1,100円)
商社・卸・流通	195,671円	189,909円 (+5,762円)	179,909円 (+15,762円)
小売(物販系)	190,435円	178,527円 (+11,908円)	186,870円 (+3,565円)
医療・福祉	194,500円	185,355円 (+9,145円)	214,750円 (-20,250円)
運輸・物流・交通	229,662円	234,454円 (-4,792円)	236,478円 (-6,816円)
住宅・不動産・建築・土木	214,820円	221,565円 (-6,745円)	179,722円 (+35,098円)
放送・出版・広告・マスコミ・印刷	200,993円	194,000円 (+6,993円)	187,149円 (+13,844円)
フードサービス・レジャー各種サービス	186,247円	185,769円 (+478円)	202,321円 (-16,074円)
教育	170,000円	180,000円 (-10,000円)	206,500円 (-36,500円)
人材紹介・派遣・業務請負	185,385円	180,600円 (+4,785円)	160,000円 (+25,385円)
農林・畜産・漁業	-----	-----	-----
警備	-----	-----	155,000円
その他	-----	-----	175,000円
総平均	199,946円	198,877円 (+1,069円)	200,988円 (-1,042円)

調査概要

【測定期間】2016年9月21日～2016年10月20日

【調査対象媒体】

- 1.「総合求人フリーペーパー 週刊アルパ」及び他社複数主要求人誌に掲載された求人情報の調査データ及び、全国求人情報協会発表の「求人広告掲載件数集計」データを独自集計
- 2.求人サイト「インターネット求人サイト e-ARPA」に掲載された求人情報及び、全国求人情報協会発表の「求人広告掲載件数」

【調査対象エリア】香川県

【調査データについて】

各表においては調査不能ないし該当案件が無い場合は横線(-----)を表示しています。

【株式会社KG情報について】

調査・情報サービス、有料職業紹介事業 <<インターネット>>求人・住宅・結婚・クーポン等のサイト運営

<<情報誌>>総合求人フリーペーパー「アルパ」、新聞折込求人紙「オリコム アルパ」、住宅情報誌「ステップハウス」、ブライダル情報誌「ウェディングスタイル」、釣り情報誌「レジャーフィッシング」、クーポンインフリーペーパー「イー」、他各種情報誌、ムック誌、書籍

【本件に関するお問合せ先】

KG情報

〒700-0976 岡山県岡山市北区辰巳20-113

株式会社KG情報 広報担当・林 広美

tel.086-241-6101 fax.086-244-4911

http://www.kg-net.co.jp

数値から見る徳島県の求人動向

職種別平均時給は831円、月給18万6890円。時給・月給ともに前月を上回った。前年同月比は時給は6円減、月給は2204円増となった。求人広告掲載件数は前月比1062件増、前年同月比492件増となった。

株式会社KG情報（管理本部：岡山市北区辰巳、代表取締役社長 益田武美）が発行・運営する求人情報サービス（フリーペーパーアルパ、オリコミアルパ、e-ARPA）で取り扱った求人広告掲載件数推移及び正社員（契約社員含む）・アルバイト給与について集計しましたのでお知らせ致します。

【徳島県の求人広告件数、及び平均給与について（2016年10月度）】

【求人広告件数について】

9月の有効求人倍率（季節調整値）は1.34倍。前月と同水準、正社員の有効求人倍率は0.88倍と前月と比べ0.02ポイント上回りました。求人広告掲載件数集計結果を見ると、県全体で3294件（WEBを除く）。前月比+47.6%、前年同月比+17.6%となっております。

【平均給与について】

職種別平均月給（正・契約社員）は、18万6890円（前月18万5569円）、時給は831円（前月823円）となり、月給では1321円増加し、時給は8円増加しました。職種別時給では医療系等で減少、ソフトウェア・ネットワーク系等で増加となっております。業種別では、通信・インターネット（1万7143円増）、住宅・不動産・建築・土木（1万1900円増）、運輸・物流・交通（1万円増）、フードサービス・レジャー各種サービス（7447円増）等で増加。小売（物販系）（1万229円減）等で減少しました。

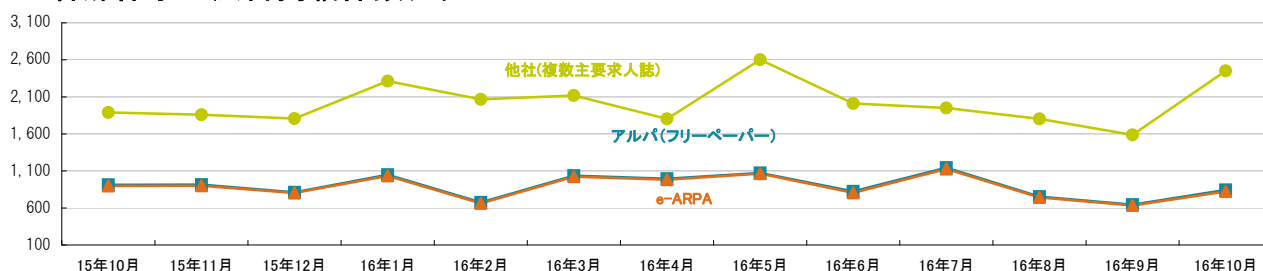
1-1. 求人広告掲載件数（2016年10月度）

(件)

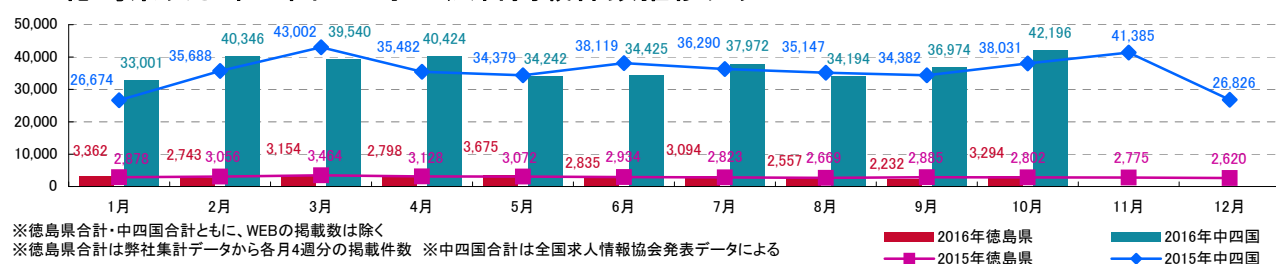
媒体	掲載件数	前月(前月比)	前年同月(前年同月比)
アルパ(フリーペーパー) ※注1	843	645 (+198)	912 (-69)
e-ARPA(WEB) ※注1	821	634 (+187)	898 (-77)
他社(複数主要求人誌) ※注1	2,451	1,587 (+864)	1,890 (+561)
徳島県合計(WEBは除く) ※注1	3,294	2,232 (+1,062)	2,802 (+492)
中四国合計(WEBは除く) ※注2	42,196	36,974 (+5,222)	38,031 (+4,165)

※横線は調査不能ない該当事件が無い場合です。 ※注1. 数値は弊社集計の2016年10月分データから4週分の掲載件数となります。 ※注2. 全国求人情報協会発表 10月度掲載件数

1-2. 各媒体求人広告掲載件数グラフ



1-3. 徳島県及び中四国での求人広告掲載件数推移グラフ



※徳島県合計・中四国合計ともに、WEBの掲載数は除く

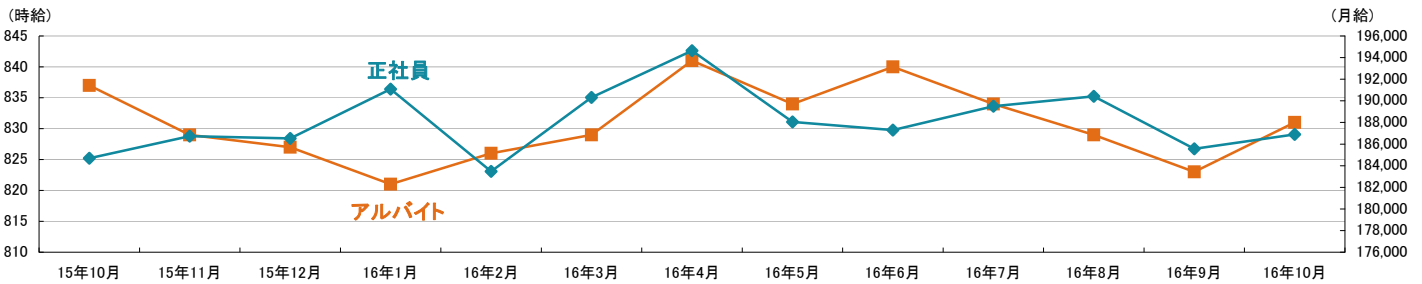
※徳島県合計は弊社集計データから各月4週分の掲載件数 ※中四国合計は全国求人情報協会発表データによる

■ 2016年徳島県 ■ 2016年中四国
◆ 2015年徳島県 ◆ 2015年中四国

2-1.雇用形態・職種別平均給与表(2016年10月度)

職種	アルバイト・パート・派遣			正社員・契約社員		
	平均時給	前月(前月比)	前年同月(前年同月比)	平均月給	前月(前月比)	前年同月(前年同月比)
オフィスワーク系	911円	901円(+10円)	897円(+14円)	191,190円	175,690円(+15,500円)	165,878円(+25,312円)
クリエイティブ系	743円	739円(+4円)	850円(-107円)	175,000円	178,182円(-3,182円)	-----
ソフトウェア・ネットワーク系	1,300円	1,209円(+91円)	1,500円(-200円)	-----	-----	-----
営業系	800円	814円(-14円)	875円(-75円)	184,737円	180,471円(+4,266円)	177,406円(+7,331円)
販売(物販系)	787円	765円(+22円)	781円(+6円)	195,818円	200,884円(-5,066円)	180,413円(+15,405円)
各種サービス(フード系を除く)	896円	860円(+36円)	875円(+21円)	173,956円	166,522円(+7,434円)	186,154円(-12,198円)
フードサービス系	819円	816円(+3円)	818円(+1円)	177,222円	176,868円(+354円)	179,373円(-2,151円)
製造・オペレーション系	1,015円	1,018円(-3円)	956円(+59円)	-----	193,333円	-----
建築・土木系	-----	-----	1,000円	200,000円	200,000円(0円)	190,000円(+10,000円)
各種ドライバー	750円	743円(+7円)	800円(-50円)	244,167円	238,800円(+5,367円)	225,000円(+19,167円)
庫内・仕分け系	869円	880円(-11円)	860円(+9円)	-----	-----	-----
医療系	850円	1,020円(-170円)	1,506円(-656円)	203,056円	203,056円(0円)	211,531円(-8,475円)
福祉系	875円	857円(+18円)	879円(-4円)	180,300円	168,975円(+11,325円)	172,750円(+7,550円)
専門職系(講師・美容師等)	1,034円	1,094円(-60円)	964円(+70円)	179,669円	198,140円(-18,471円)	181,901円(-2,232円)
農林・畜産・漁業	-----	-----	850円	-----	-----	-----
警備	-----	-----	-----	-----	-----	-----
その他	-----	-----	-----	-----	-----	-----
総平均	831円	823円(+8円)	837円(-6円)	186,890円	185,569円(+1,321円)	184,686円(+2,204円)

2-2.雇用形態別平均給与グラフ



2-3.業種別平均月給(正社員・契約社員)(2016年10月度)

業種	平均月給	前月(前月比)	前年同月(前年同月比)
金融・保険・証券	-----	-----	-----
コンサルティング・シンクタンク	-----	-----	-----
ソフトウェア・システム開発	-----	-----	-----
通信・インターネット	197,143円	180,000円(+17,143円)	180,000円(+17,143円)
各種製造業	-----	200,000円	-----
商社・卸・流通	150,000円	200,000円(-50,000円)	173,240円(-23,240円)
小売(物販系)	187,714円	197,943円(-10,229円)	181,442円(+6,272円)
医療・福祉	200,271円	200,030円(+241円)	190,623円(+9,648円)
運輸・物流・交通	250,000円	240,000円(+10,000円)	235,000円(+15,000円)
住宅・不動産・建築・土木	205,000円	193,100円(+11,900円)	181,429円(+23,571円)
放送・出版・広告・マスコミ・印刷	176,000円	178,333円(-2,333円)	175,000円(+1,000円)
フードサービス・レジャー各種サービス	177,800円	170,353円(+7,447円)	182,880円(-5,080円)
教育	202,500円	133,600円(+68,900円)	190,000円(+12,500円)
人材紹介・派遣・業務請負	161,667円	-----	140,000円(+21,667円)
農林・畜産・漁業	-----	-----	-----
警備	-----	-----	-----
その他	-----	-----	-----
総平均	186,890円	185,569円(+1,321円)	184,686円(+2,204円)

調査概要

【測定期間】2016年9月21日～2016年10月20日

【調査対象媒体】

- 1.「総合求人フリーペーパー 週刊アルパ」及び他社複数主要求人誌に掲載された求人情報の調査データ及び、全国求人情報協会発表の「求人広告掲載件数集計」データを独自集計
- 2.求人サイト「インターネット求人サイト e-ARPA」に掲載された求人情報及び、全国求人情報協会発表の「求人広告掲載件数」

【調査対象エリア】徳島県

【調査データについて】

各表においては調査不能ない該当事件が無い場合は横線(-----)を表示しています。

【株式会社KG情報について】

調査・情報サービス、有料職業紹介事業 <インターネット>求人・住宅・結婚・クーポン等のサイト運営

<情報誌>総合求人フリーペーパー「アルパ」、新聞折込求人紙「オリコミアルパ」、住宅情報誌「ステップハウス」、ブライダル情報誌「ウェディングスタイル」、釣り情報誌「レジャーフィッシング」、クーポンインフリーペーパー「イーノ」、他各種情報誌、ムック誌、書籍

【本件に関するお問合せ先】

KG情報

〒700-0976 岡山県岡山市北区辰巳20-113

株式会社KG情報 広報担当・林 広美

tel.086-241-6101 fax.086-244-4911

http://www.kg-net.co.jp

数値から見る愛媛県の求人動向

職種別平均時給は812円、月給19万1729円。時給・月給ともに前月を上回った。前年同月比は時給は28円増、月給は1万4565円増となった。求人広告掲載件数は前月比48件減、前年同月比890件減となった。

株式会社KG情報（管理本部：岡山市北区辰巳、代表取締役社長 益田武美）が発行・運営する求人情報サービス（フリーペーパーアルパ、オリコミアルパ、e-ARPA）で取り扱った求人広告掲載件数推移及び正社員（契約社員含む）・アルバイト給与について集計しましたのでお知らせ致します。

【愛媛県の求人広告件数、及び平均給与について（2016年10月度）】

【求人広告件数について】

9月の有効求人倍率（季節調整値）は1.43倍。前月と同水準、正社員の有効求人倍率は0.91倍と前月と比べ0.02ポイント上回りました。求人広告掲載件数集計結果を見ると、県全体で6516件（WEBを除く）。前月比-0.7%、前年同月比-11.5%となっております。

【平均給与について】

職種別平均月給（正・契約社員）は、19万1729円（前月18万1871円）、時給は812円（前月808円）となり、月給では9858円増加し、時給は4円増加しました。職種別時給では医療系等で減少、クリエイティブ系等で増加となっています。業種別では、通信・インターネット（2万6667円増）、小売（物販系）（1万5546円増）等で増加。フードサービス・レジャー各種サービス（3042円減）で減少しました。

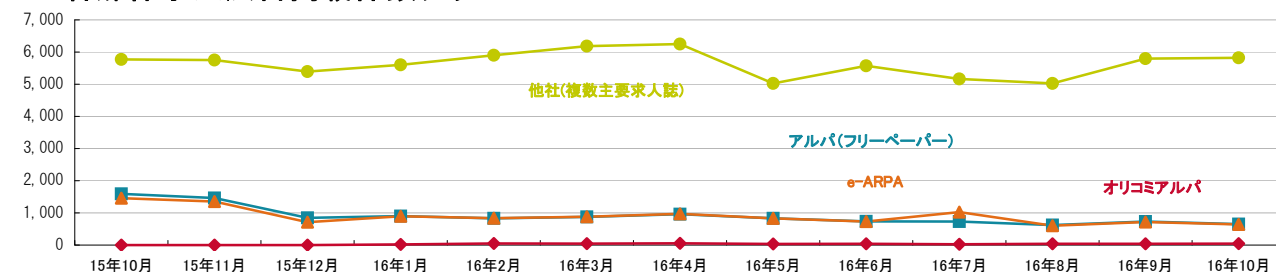
1-1. 求人広告掲載件数（2016年10月度）

(件)

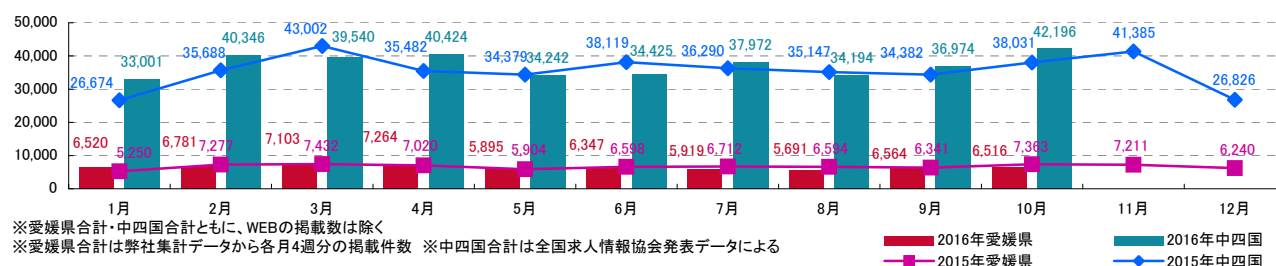
媒体	掲載件数	前月(前月比)	前年同月(前年同月比)
アルパ(フリーペーパー) ※注1	651	731 (-80)	1,594 (-943)
オリコミアルパ(新聞折込) ※注1	43	39 (+4)	-----
e-ARPA(WEB) ※注1	641	715 (-74)	1,460 (-819)
他社(複数主要求人誌) ※注1	5,822	5,794 (+28)	5,769 (+53)
愛媛県合計(WEBは除く) ※注1	6,516	6,564 (-48)	7,363 (-890)
中四国合計(WEBは除く) ※注2	42,196	36,974 (+5,222)	38,031 (+4,165)

※横線は調査不能ないし該当案件が無い場合です。 ※注1. 数値は弊社集計の2016年10月分データから4週分の掲載件数となります。 ※注2. 全国求人情報協会発表 10月度掲載件数

1-2. 各媒体求人広告掲載件数グラフ



1-3. 愛媛県及び中四国での求人広告掲載件数推移グラフ



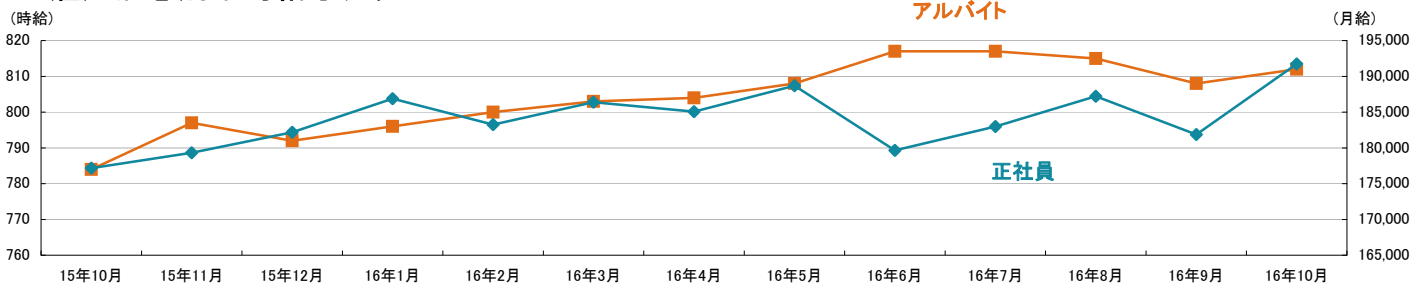
※愛媛県合計・中四国合計ともに、WEBの掲載数は除く
※愛媛県合計は弊社集計データから各月4週分の掲載件数 ※中四国合計は全国求人情報協会発表データによる

■ 2016年愛媛県 ■ 2016年中四国
— 2015年愛媛県 — 2015年中四国

2-1.雇用形態・職種別平均給与表(2016年10月度)

職種	アルバイト・パート・派遣			正社員・契約社員		
	平均時給	前月(前月比)	前年同月(前年同月比)	平均月給	前月(前月比)	前年同月(前年同月比)
オフィスワーク系	811円	827円 (-16円)	875円 (-64円)	183,590円	167,770円 (+15,820円)	180,000円 (+3,590円)
クリエイティブ系	720円	700円 (+20円)	706円 (+14円)	-----	-----	-----
ソフトウェア・ネットワーク系	-----	-----	-----	-----	-----	-----
営業系	-----	-----	-----	183,983円	177,871円 (+6,112円)	182,031円 (+1,952円)
販売(物販系)	798円	781円 (+17円)	748円 (+50円)	181,743円	167,267円 (+14,476円)	180,080円 (+1,663円)
各種サービス(フード系を除く)	816円	813円 (+3円)	797円 (+19円)	188,214円	160,000円 (+28,214円)	162,632円 (+25,582円)
フードサービス系	813円	812円 (+1円)	790円 (+23円)	196,301円	201,233円 (-4,932円)	168,500円 (+27,801円)
製造・オペレーション系	976円	1,000円 (-24円)	1,000円 (-24円)	199,286円	164,000円 (+35,286円)	-----
建築・土木系	-----	-----	800円	-----	-----	-----
各種ドライバー	774円	783円 (-9円)	720円 (+54円)	280,000円	160,000円 (+120,000円)	192,857円 (+87,143円)
庫内・仕分け系	757円	768円 (-11円)	719円 (+38円)	200,000円	-----	-----
医療系	750円	800円 (-50円)	850円 (-100円)	-----	-----	-----
福祉系	800円	800円 (0円)	1,052円 (-252円)	162,500円	-----	156,250円 (+6,250円)
専門職系(講師・美容師等)	946円	960円 (-14円)	810円 (+136円)	177,849円	206,000円 (-28,151円)	186,144円 (-8,295円)
農林・畜産・漁業	-----	-----	-----	-----	-----	-----
警備	-----	-----	-----	-----	-----	-----
その他	-----	-----	-----	-----	-----	-----
総平均	812円	808円 (+4円)	784円 (+28円)	191,729円	181,871円 (+9,858円)	177,164円 (+14,565円)

2-2.雇用形態別平均給与グラフ



2-3.業種別平均月給(正社員・契約社員)(2016年10月度)

業種	平均月給	前月(前月比)	前年同月(前年同月比)
金融・保険・証券	-----	-----	-----
コンサルティング・シンクタンク	-----	-----	-----
ソフトウェア・システム開発	-----	-----	-----
通信・インターネット	210,000円	183,333円 (+26,667円)	191,000円 (+19,000円)
各種製造業	199,286円	158,750円 (+40,536円)	-----
商社・卸・流通	200,000円	-----	160,000円 (+40,000円)
小売(物販系)	177,129円	161,583円 (+15,546円)	178,708円 (-1,579円)
医療・福祉	164,500円	-----	156,250円 (+8,250円)
運輸・物流・交通	264,412円	108,000円 (+156,412円)	201,667円 (+62,745円)
住宅・不動産・建築・土木	189,964円	189,964円 (0円)	230,000円 (-40,036円)
放送・出版・広告・マスコミ・印刷	180,000円	180,000円 (0円)	173,333円 (+6,667円)
フードサービス・レジャー各種サービス	186,382円	189,424円 (-3,042円)	173,427円 (+12,955円)
教育	202,500円	-----	220,000円 (-17,500円)
人材紹介・派遣・業務請負	-----	-----	-----
農林・畜産・漁業	-----	-----	-----
警備	-----	-----	-----
その他	-----	-----	210,000円
総平均	191,729円	181,871円 (+9,858円)	177,164円 (+14,565円)

調査概要

【測定期間】2016年9月21日～2016年10月20日

【調査対象媒体】

1.「総合求人フリーペーパー 週刊アルパ」「新聞折込求人紙 オリコミアルパ」、及び他社複数主要求人誌に掲載された求人情報の調査データ及び、全国求人情報協会発表の「求人広告掲載件数集計」データを基に独自集計
2.求人サイト「インターネット求人サイト e-ARPA」に掲載された求人情報及び、全国求人情報協会発表の「求人広告掲載件数」

【調査対象エリア】愛媛県

【調査データについて】

各表においては調査不能ないし該当案件が無い場合は横線(-----)を表示しています。

【株式会社KG情報について】

調査・情報サービス、有料職業紹介事業 <<インターネット>>求人・住宅・結婚・クーポン等のサイト運営

<<情報誌>>総合求人フリーペーパー「アルパ」、新聞折込求人紙「オリコミアルパ」、住宅情報誌「ステップハウス」、ブライダル情報誌「ウェディングスタイル」、釣り情報誌「レジャーフィッシング」、クーポンインフリーペーパー「イーノ」、他各種情報誌、ムック誌、書籍

【本件に関するお問合せ先】

KG情報

〒700-0976 岡山県岡山市北区辰巳20-113

株式会社KG情報 広報担当・林 広美

tel.086-241-6101 fax.086-244-4911

http://www.kg-net.co.jp

数値から見る高知県の求人動向

職種別平均時給は807円、月給17万8826円。時給・月給ともに前月を上回った。前年同月比は時給は15円増、月給は3267円増となった。求人広告掲載件数は前月比952件増、前年同月比560件増となった。

株式会社KG情報（管理本部：岡山市北区辰巳、代表取締役社長 益田武美）が発行・運営する求人情報サービス（フリーペーパーアルパ、オリコミアルパ、e-ARPA）で取り扱った求人広告掲載件数推移及び正社員（契約社員含む）・アルバイト給与について集計しましたのでお知らせ致します。

【高知県の求人広告件数、及び平均給与について（2016年10月度）】

【求人広告件数について】

9月の有効求人倍率（季節調整値）は1.10倍。前月と比べ0.04ポイント下回り、正社員の有効求人倍率は0.59倍と前月と比べ0.01ポイント上回りました。求人広告掲載件数集計結果を見ると、県全体で3740件（WEBを除く）。前月比+34.1%、前年同月比+17.6%となっております。

【平均給与について】

職種別平均月給（正・契約社員）は、17万8826円（前月17万4327円）、時給は807円（前月798円）となり、月給では4499円増加し、時給は9円増加しました。職種別時給では専門職系（講師・美容師等）等で減少、医療系等で増加となっています。業種別では、運輸・物流・交通（2万1667円増）、通信・インターネット（2万円増）、住宅・不動産・建築・土木（1万6667円増）等で増加。医療・福祉（9064円減）等で減少しました。

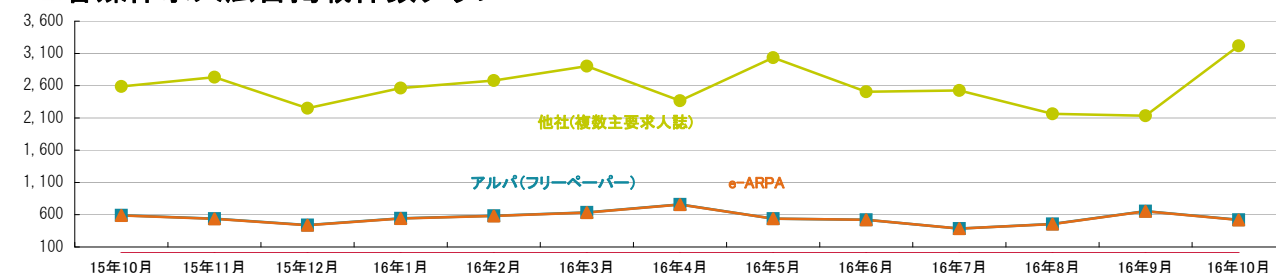
1-1. 求人広告掲載件数（2016年10月度）

(件)

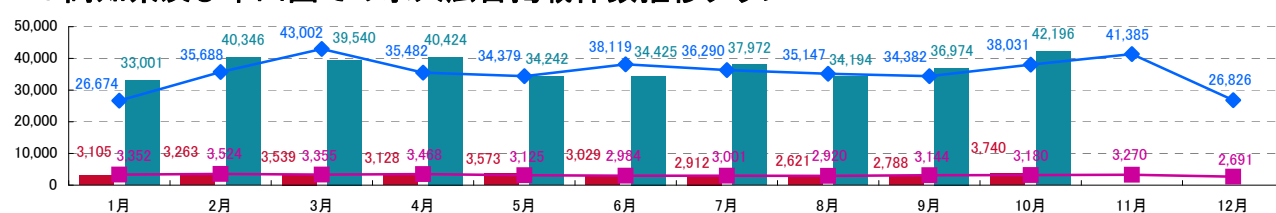
媒体	掲載件数	前月(前月比)	前年同月(前年同月比)
アルパ(フリーペーパー) ※注1	521	655 (-134)	591 (-70)
e-ARPA(WEB) ※注1	519	653 (-134)	589 (-70)
他社(複数主要求人誌) ※注1	3,219	2,133 (+1,086)	2,589 (+630)
高知県合計(WEBは除く) ※注1	3,740	2,788 (+952)	3,180 (+560)
中四国合計(WEBは除く) ※注2	42,196	36,974 (+5,222)	38,031 (+4,165)

※横線は調査不能ない該当案件が無い場合です。 ※注1.数値は弊社集計の2016年10月分データから4週分の掲載件数となります。 ※注2. 全国求人情報協会発表 10月度掲載件数

1-2. 各媒体求人広告掲載件数グラフ



1-3. 高知県及び中四国での求人広告掲載件数推移グラフ



※高知県合計・中四国合計ともに、WEBの掲載数は除く

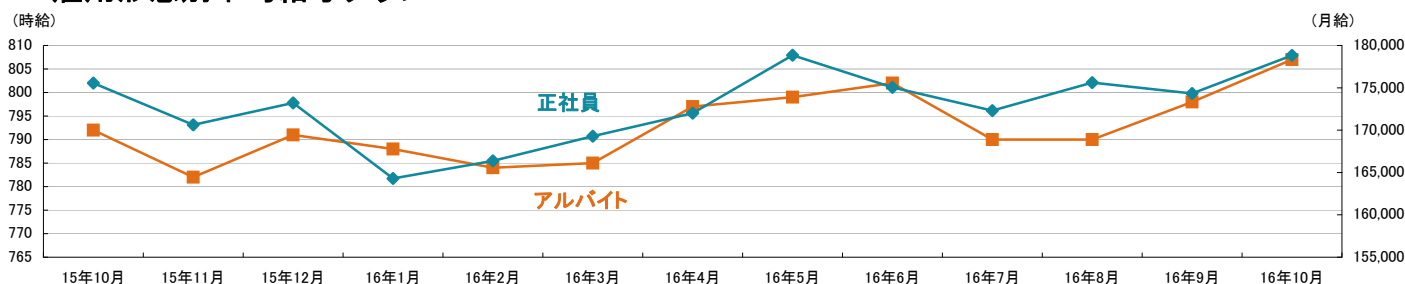
※高知県合計は弊社集計データから各月4週分の掲載件数 ※中四国合計は全国求人情報協会発表データによる

■ 2016年高知県 ■ 2016年中四国
■ 2015年高知県 ■ 2015年中四国

2-1.雇用形態・職種別平均給与表(2016年10月度)

職種	アルバイト・パート・派遣			正社員・契約社員		
	平均時給	前月(前月比)	前年同月(前年同月比)	平均月給	前月(前月比)	前年同月(前年同月比)
オフィスワーク系	806円	750円(+56円)	867円(-61円)	152,000円	153,000円(-1,000円)	-----
クリエイティブ系	-----	-----	700円	-----	-----	-----
ソフトウェア・ネットワーク系	800円	800円(0円)	-----	-----	165,000円	-----
営業系	-----	-----	-----	194,861円	189,337円(+5,524円)	181,329円(+13,532円)
販売(物販系)	756円	743円(+13円)	748円(+8円)	148,571円	142,500円(+6,071円)	159,636円(-11,065円)
各種サービス(フード系を除く)	832円	820円(+12円)	795円(+37円)	153,010円	147,843円(+5,167円)	149,311円(+3,699円)
フードサービス系	819円	810円(+9円)	800円(+19円)	188,500円	183,178円(+5,322円)	173,000円(+15,500円)
製造・オペレーション系	967円	-----	-----	-----	170,000円	-----
建築・土木系	-----	-----	-----	-----	150,000円	200,000円
各種ドライバー	962円	1,005円(-43円)	-----	216,000円	162,500円(+53,500円)	147,834円(+68,166円)
庫内・仕分け系	763円	794円(-31円)	792円(-29円)	160,000円	-----	-----
医療系	1,000円	875円(+125円)	812円(+188円)	150,000円	-----	180,000円(-30,000円)
福祉系	858円	859円(-1円)	1,011円(-153円)	135,667円	144,714円(-9,047円)	160,000円(-24,333円)
専門職系(講師・美容師等)	813円	857円(-44円)	967円(-154円)	173,416円	168,295円(+5,121円)	186,391円(-12,975円)
農林・畜産・漁業	-----	-----	-----	-----	-----	-----
警備	-----	-----	-----	-----	-----	-----
その他	-----	-----	-----	-----	-----	-----
総平均	807円	798円(+9円)	792円(+15円)	178,826円	174,327円(+4,499円)	175,559円(+3,267円)

2-2.雇用形態別平均給与とグラフ



2-3.業種別平均月給(正社員・契約社員)(2016年10月度)

業種	平均月給	前月(前月比)	前年同月(前年同月比)
金融・保険・証券	150,000円	-----	-----
コンサルティング・シンクタンク	-----	-----	-----
ソフトウェア・システム開発	-----	165,000円	-----
通信・インターネット	160,000円	140,000円(+20,000円)	131,220円(+28,780円)
各種製造業	-----	-----	-----
商社・卸・流通	200,000円	200,000円(0円)	186,958円(+13,042円)
小売(物販系)	152,091円	152,288円(-197円)	154,050円(-1,959円)
医療・福祉	147,067円	156,131円(-9,064円)	161,636円(-14,569円)
運輸・物流・交通	206,667円	185,000円(+21,667円)	-----
住宅・不動産・建築・土木	200,000円	183,333円(+16,667円)	170,000円(+30,000円)
放送・出版・広告・マスコミ・印刷	190,936円	186,249円(+4,687円)	191,494円(-558円)
フードサービス・レジャー各種サービス	181,414円	176,833円(+4,581円)	176,599円(+4,815円)
教育	-----	-----	-----
人材紹介・派遣・業務請負	-----	218,000円	-----
農林・畜産・漁業	-----	-----	-----
警備	-----	-----	-----
その他	-----	-----	-----
総平均	178,826円	174,327円(+4,499円)	175,559円(+3,267円)

調査概要

【測定期間】2016年9月21日～2016年10月20日
【調査対象媒体】
1.「総合求人フリーペーパー 週刊アルパ」及び他社複数主要求人誌に掲載された求人情報の調査データ及び、全国求人情報協会発表の「求人広告掲載件数集計」データを独自集計
2.求人サイト「インターネット求人サイト e-ARPA」に掲載された求人情報及び、全国求人情報協会発表の「求人広告掲載件数」
【調査対象エリア】高知県
【調査データについて】
各表においては調査できない該当案件が無い場合は横線(-----)を表示しています。

【株式会社KG情報について】

調査・情報サービス、有料職業紹介事業 <インターネット>求人・住宅・結婚・クーポン等のサイト運営
<情報誌>総合求人フリーペーパー「アルパ」、新聞折込求人紙「オリコミアルパ」、住宅情報誌「ステップハウス」、ブライダル情報誌「ウェディングスタイル」、釣り情報誌「レジャーフィッシング」、クーポンインフ
リーペーパー「イーノ」、他各種情報誌、ムック誌、書籍

【本件に関するお問合せ先】

KG情報

〒700-0976 岡山県岡山市北区辰巳20-113
株式会社KG情報 広報担当・林 広美
tel.086-241-6101 fax.086-244-4911
http://www.kg-net.co.jp

数値から見る中四国の求人動向

職種別平均時給は857円、月給19万7013円。時給・月給ともに前月を上回った。前年同月比は時給は22円増、月給は5890円増となった。求人広告掲載件数は前月比5222件増、前年同月比4165件増となった。

株式会社KG情報（管理本部：岡山市北区辰巳、代表取締役社長 益田武美）が発行・運営する求人情報サービス（フリーペーパーアルパ、オリコミアルパ、e-ARPA）で取り扱った求人広告掲載件数推移及び正社員（契約社員含む）・アルバイト給与について集計しましたのでお知らせ致します。

【中四国の求人広告件数、及び平均給与について（2016年10月度）】

10月の求人メディア全体の広告掲載件数は138万7036件で前年同月比+17.8%となりました。三カ月移動平均件数（9月）は、+14.5%となっています。各メディアの件数は、①有料求人情報誌4万5997件（-0.9%）、②フリーペーパー44万5352件（+19.1%）、③折込求人紙9万8403件（+12.3%）、④求人サイト79万7284件（+19.1%）となりました。中四国の広告掲載件数は4万2196件で前月比+14.1%、前年同月比+11%となっております。

※H28年4月～は比較対象社数55社、H27年4月～は比較対象社数56社、H25年4月～は比較対象社数51社、H24年4月～は比較対象社数50社、H23年4月～は52社

【平均給与について】

職種別平均月給（正・契約社員）は、19万7013円（前月19万5354円）、時給は857円（前月846円）となり、月給では1659円増加し、時給は11円増加しました。職種別時給では専門職系（講師・美容師等）等で減少、営業系等で増加となっています。業種別では、通信・インターネット（9142円増）等で増加。人材紹介・派遣・業務請負（2万3793円減）等で減少しました。

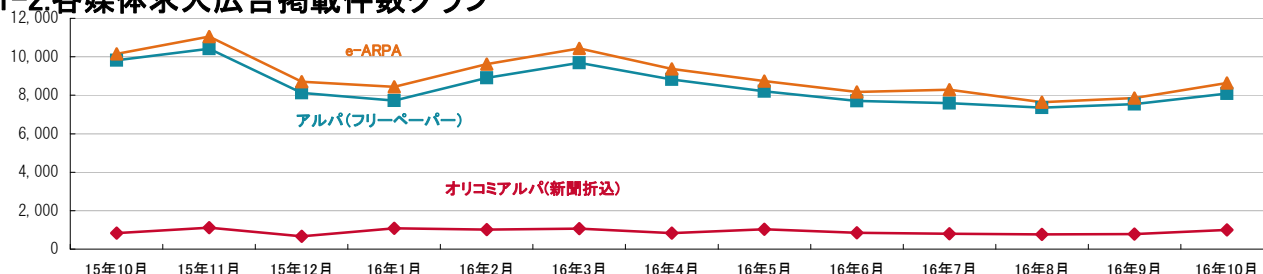
1-1. 求人広告掲載件数（2016年10月度）

(件)

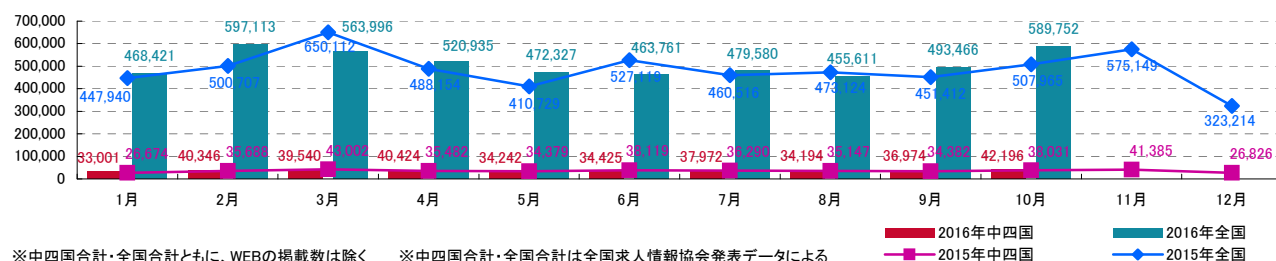
媒体	掲載件数	前月(前月比)	前年同月(前年同月比)
アルパ(フリーペーパー) ※注1	8,097	7,537 (+560)	9,828 (-1,731)
オリコミアルパ(新聞折込) ※注1	1,003	789 (+214)	837 (+166)
e-ARPA(WEB) ※注1	8,645	7,850 (+795)	10,153 (-1,508)
中四国合計(WEBは除く) ※注2	42,196	36,974 (+5,222)	38,031 (+4,165)
全国合計(WEBは除く) ※注2	589,752	493,466 (+96,286)	507,965 (+81,787)

※横線は調査不能ないし該当案件が無い場合です。 ※注1.数値は弊社集計の2016年10月分データから4週分の掲載件数となります。 ※注2. 全国求人情報協会発表 10月度掲載件数

1-2. 各媒体求人広告掲載件数グラフ



1-3. 中四国及び全国での求人広告掲載件数推移グラフ



※中四国合計・全国合計ともに、WEBの掲載数は除く

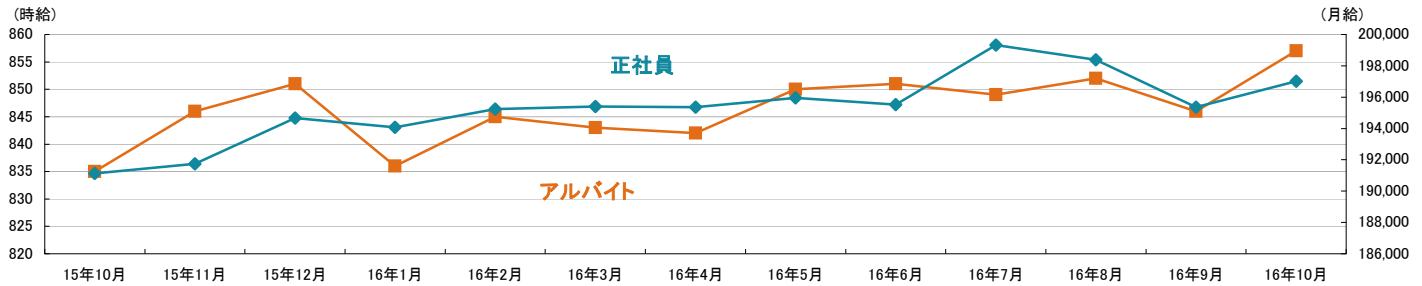
※中四国合計・全国合計は全国求人情報協会発表データによる

■ 2016年中四国 ■ 2016年全国
■ 2015年中四国 ■ 2015年全国

2-1.雇用形態・職種別平均給与表(2016年10月度)

職種	アルバイト・パート・派遣			正社員・契約社員		
	平均時給	前月(前月比)	前年同月(前年同月比)	平均月給	前月(前月比)	前年同月(前年同月比)
オフィスワーク系	898円	896円(+2円)	898円(0円)	175,797円	178,902円(-3,105円)	174,276円(+1,521円)
クリエイティブ系	773円	773円(0円)	781円(-8円)	175,000円	177,647円(-2,647円)	173,846円(+1,154円)
ソフトウェア・ネットワーク系	1,100円	1,091円(+9円)	1,250円(-150円)	180,000円	175,000円(+5,000円)	183,000円(-3,000円)
営業系	913円	836円(+77円)	929円(-16円)	201,970円	197,762円(+4,208円)	189,517円(+12,453円)
販売(物販系)	814円	789円(+25円)	784円(+30円)	189,523円	188,349円(+1,174円)	183,148円(+6,375円)
各種サービス(フード系を除く)	943円	933円(+10円)	957円(-14円)	195,215円	184,947円(+10,268円)	190,431円(+4,784円)
フードサービス系	841円	829円(+12円)	819円(+22円)	192,020円	191,474円(+546円)	184,117円(+7,903円)
製造・オペレーション系	1,062円	1,051円(+11円)	1,025円(+37円)	182,196円	183,025円(-829円)	184,114円(-1,918円)
建築・土木系	933円	900円(+33円)	900円(+33円)	213,045円	207,123円(+5,922円)	205,104円(+7,941円)
各種ドライバー	907円	874円(+33円)	915円(-8円)	226,041円	232,476円(-6,435円)	218,359円(+7,682円)
庫内・仕分け系	886円	895円(-9円)	905円(-19円)	193,333円	193,000円(+333円)	201,684円(-8,351円)
医療系	1,100円	1,091円(+9円)	1,313円(-213円)	185,632円	189,110円(-3,478円)	206,301円(-20,669円)
福祉系	946円	945円(+1円)	913円(+33円)	183,217円	180,364円(+2,853円)	184,539円(-1,322円)
専門職系(講師・美容師等)	984円	1,019円(-35円)	948円(+36円)	189,355円	188,758円(+597円)	190,407円(-1,052円)
農林・畜産・漁業	-----	-----	900円	-----	-----	-----
警備	-----	-----	907円	-----	-----	188,550円
その他	-----	-----	1,000円	-----	-----	-----
総平均	857円	846円(+11円)	835円(+22円)	197,013円	195,354円(+1,659円)	191,123円(+5,890円)

2-2.雇用形態別平均給与グラフ



2-3.業種別平均月給(正社員・契約社員)(2016年10月度)

業種	平均月給	前月(前月比)	前年同月(前年同月比)
金融・保険・証券	176,608円	123,333円(+53,275円)	140,000円(+36,608円)
コンサルティング・シンクタンク	160,000円	244,000円(-84,000円)	210,000円(-50,000円)
ソフトウェア・システム開発	-----	165,000円	210,000円
通信・インターネット	192,778円	183,636円(+9,142円)	193,591円(-813円)
各種製造業	181,842円	181,892円(-50円)	179,488円(+2,354円)
商社・卸・流通	200,999円	204,551円(-3,552円)	192,775円(+8,224円)
小売(物販系)	183,868円	180,776円(+3,092円)	185,955円(-2,087円)
医療・福祉	185,135円	184,987円(+148円)	189,352円(-4,217円)
運輸・物流・交通	222,477円	227,347円(-4,870円)	214,689円(+7,788円)
住宅・不動産・建築・土木	217,505円	211,119円(+6,386円)	204,129円(+13,376円)
放送・出版・広告・マスコミ・印刷	182,063円	181,806円(+257円)	176,668円(+5,395円)
フードサービス・レジャー各種サービス	189,435円	187,859円(+1,576円)	186,922円(+2,513円)
教育	189,556円	146,857円(+42,699円)	201,840円(-12,284円)
人材紹介・派遣・業務請負	192,382円	216,175円(-23,793円)	184,330円(+8,052円)
農林・畜産・漁業	-----	-----	-----
警備	-----	-----	184,174円
その他	-----	-----	245,071円
総平均	197,013円	195,354円(+1,659円)	191,123円(+5,890円)

調査概要

【測定期間】2016年9月21日～2016年10月20日

【調査対象媒体】

1.「総合求人フリーペーパー 週刊アルパ」「新聞折込求人紙 オリコミアルパ」、及び全国求人情報協会発表の「求人広告掲載件数集計」データを基に独自集計

2.求人サイト「インターネット求人サイト e-ARPA」に掲載された求人情報及び、全国求人情報協会発表の「求人広告掲載件数」

【調査対象エリア】岡山県、広島県、香川県、愛媛県、徳島県、高知県

【調査データについて】

各表においては調査不能ないし該当案件が無い場合は横線(-----)を表示しています。

【株式会社KG情報について】

調査・情報サービス、有料職業紹介事業 <<インターネット>>求人・住宅・結婚・クーポン等のサイト運営

<<情報誌>>総合求人フリーペーパー「アルパ」、新聞折込求人紙「オリコミアルパ」、住宅情報誌「ステップハウス」、ブライダル情報誌「ウェディングスタイル」、釣り情報誌「レジャーフィッシング」、クーポンインフ

リーペーパー「イーノ」、他各種情報誌、ムック誌、書籍

【本件に関するお問合せ先】



〒700-0976 岡山県岡山市北区辰巳20-113

株式会社KG情報 広報担当・林 広美

tel.086-241-6101 fax.086-244-4911

http://www.kg-net.co.jp

数値から見る兵庫県の求人動向

職種別平均時給は901円、月給19万9050円。時給・月給ともに前月を下回った。前年同月比は時給は32円増、月給は6182円増となった。求人広告掲載件数は前月比60件減、前年同月比53件減となった。

株式会社KG情報（管理本部：岡山市北区辰巳、代表取締役社長 益田武美）が発行・運営する求人情報サービス（フリーペーパーアルパ、オリコミアルパ、e-ARPA）で取り扱った求人広告掲載件数推移及び正社員（契約社員含む）・アルバイト給与について集計しましたのでお知らせ致します。

【兵庫県の求人広告件数、及び平均給与について（2016年10月度）】

【求人広告件数について】

9月の有効求人倍率（季節調整値）は1.14倍。前月と比べ0.01ポイント下回り、正社員の有効求人倍率は0.70倍と前月と比べ0.03ポイント上回りました。求人広告掲載件数集計結果を見ると、県全体で4026件（WEBを除く）。前月比-1.5%、前年同月比-1.3%となっております。

【平均給与について】

職種別平均月給（正・契約社員）は、19万9050円（前月20万5245円）、時給は901円（前月904円）となり、月給では6195円減少し、時給は3円減少しました。職種別時給では医療系等で減少、各種サービス（フード系を除く）等で増加となっております。業種別では、住宅・不動産・建築・土木（2万9143円増）等で増加。運輸・物流・交通（1万440円減）、医療・福祉（1万269円減）、フードサービス・レジャー各種サービス（7178円減）で減少しました。

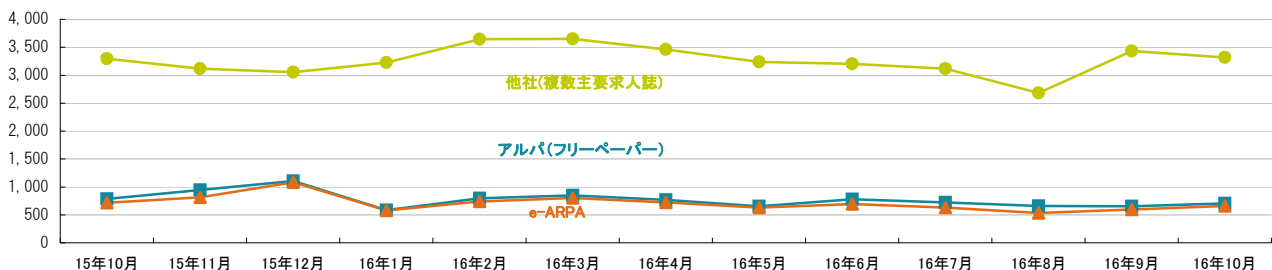
1-1.求人広告掲載件数（2016年10月度）

(件)

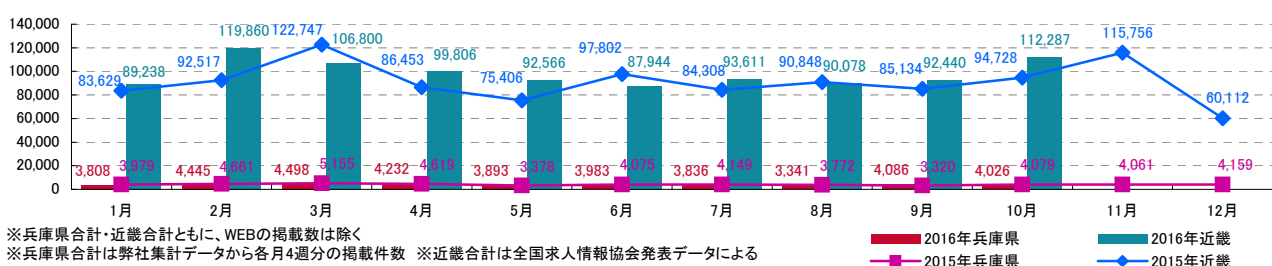
媒体	掲載件数	前月(前月比)	前年同月(前年同月比)
アルパ(フリーペーパー) ※注1	707	656 (+51)	784 (-77)
e-ARPA(WEB) ※注1	657	597 (+60)	719 (-62)
他社(複数主要求人誌) ※注1	3,319	3,430 (-111)	3,295 (+24)
兵庫県合計(WEBは除く) ※注1	4,026	4,086 (-60)	4,079 (-53)
近畿合計(WEBは除く) ※注2	112,287	92,440 (+19,847)	94,728 (+17,559)

※横線は調査不能ないし該当案件が無い場合です。 ※注1.数値は弊社集計の2016年10月分データから4週分の掲載件数となります。 ※注2.全国求人情報協会発表 10月度掲載件数

1-2.各媒体求人広告掲載件数グラフ



1-3.兵庫県及び近畿での求人広告掲載件数推移グラフ



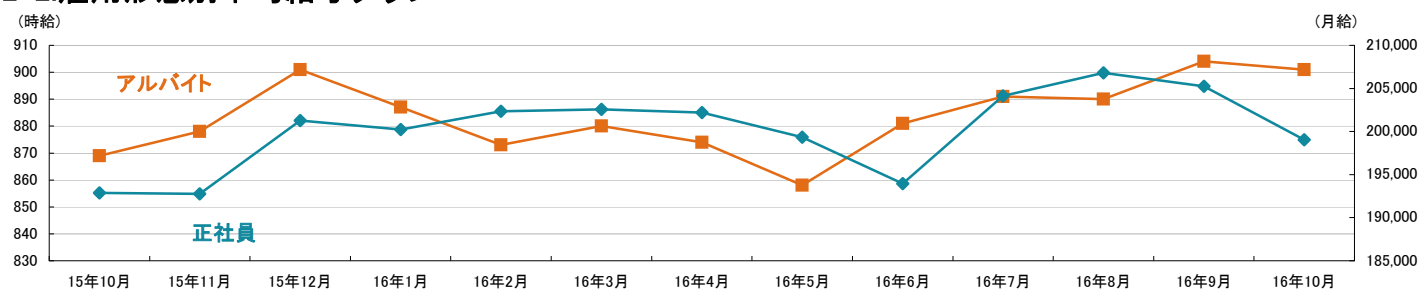
※兵庫県合計・近畿合計ともに、WEBの掲載数は除く
※兵庫県合計は弊社集計データから各月4週分の掲載件数 ※近畿合計は全国求人情報協会発表データによる

■ 2016年兵庫県 ■ 2016年近畿
■ 2015年兵庫県 ◆ 2015年近畿

2-1.雇用形態・職種別平均給与表(2016年10月度)

職種	アルバイト・パート・派遣			正社員・契約社員		
	平均時給	前月(前月比)	前年同月(前年同月比)	平均月給	前月(前月比)	前年同月(前年同月比)
オフィスワーク系	852円	899円 (-47円)	888円 (-36円)	218,000円	218,000円 (0円)	166,667円 (+51,333円)
クリエイティブ系	-----	-----	800円	-----	-----	-----
ソフトウェア・ネットワーク系	-----	-----	-----	-----	-----	-----
営業系	-----	1,100円	900円	222,800円	210,500円 (+12,300円)	180,526円 (+42,274円)
販売(物販系)	838円	848円 (-10円)	815円 (+23円)	172,500円	181,750円 (-9,250円)	186,600円 (-14,100円)
各種サービス(フード系を除く)	1,141円	1,089円 (+52円)	972円 (+169円)	212,643円	191,250円 (+21,393円)	182,987円 (+29,656円)
フードサービス系	879円	860円 (+19円)	838円 (+41円)	200,833円	208,000円 (-7,167円)	190,273円 (+10,560円)
製造・オペレーション系	1,053円	1,024円 (+29円)	971円 (+82円)	242,000円	240,818円 (+1,182円)	193,236円 (+48,764円)
建築・土木系	900円	-----	1,150円 (-250円)	223,333円	218,333円 (+5,000円)	206,667円 (+16,666円)
各種ドライバー	900円	-----	1,000円 (-100円)	215,714円	226,000円 (-10,286円)	228,462円 (-12,748円)
庫内・仕分け系	860円	813円 (+47円)	840円 (+20円)	-----	235,000円	180,000円
医療系	1,103円	1,162円 (-59円)	1,255円 (-152円)	220,000円	223,000円 (-3,000円)	198,286円 (+21,714円)
福祉系	964円	929円 (+35円)	971円 (-7円)	199,762円	208,311円 (-8,549円)	203,713円 (-3,951円)
専門職系(講師・美容師等)	901円	927円 (-26円)	1,019円 (-118円)	169,444円	187,979円 (-18,535円)	195,735円 (-26,291円)
農林・畜産・漁業	-----	-----	-----	-----	-----	-----
警備	-----	-----	-----	-----	-----	-----
その他	-----	-----	-----	-----	-----	-----
総平均	901円	904円 (-3円)	869円 (+32円)	199,050円	205,245円 (-6,195円)	192,868円 (+6,182円)

2-2.雇用形態別平均給与グラフ



2-3.業種別平均月給(正社員・契約社員)(2016年10月度)

業種	平均月給	前月(前月比)	前年同月(前年同月比)
金融・保険・証券	-----	-----	-----
コンサルティング・シンクタンク	-----	-----	-----
ソフトウェア・システム開発	-----	-----	-----
通信・インターネット	-----	-----	-----
各種製造業	200,000円	-----	211,350円 (-11,350円)
商社・卸・流通	170,000円	-----	172,500円 (-2,500円)
小売(物販系)	186,250円	181,750円 (+4,500円)	188,250円 (-2,000円)
医療・福祉	204,822円	215,091円 (-10,269円)	185,662円 (+19,160円)
運輸・物流・交通	215,714円	226,154円 (-10,440円)	228,462円 (-12,748円)
住宅・不動産・建築・土木	237,000円	207,857円 (+29,143円)	205,833円 (+31,167円)
放送・出版・広告・マスコミ・印刷	-----	-----	180,000円
フードサービス・レジャー各種サービス	190,934円	198,112円 (-7,178円)	191,174円 (-240円)
教育	-----	-----	-----
人材紹介・派遣・業務請負	-----	234,333円	217,023円
農林・畜産・漁業	-----	-----	-----
警備	-----	-----	-----
その他	-----	-----	-----
総平均	199,050円	205,245円 (-6,195円)	192,868円 (+6,182円)

調査概要

【測定期間】2016年9月21日～2016年10月20日

【調査対象媒体】

1.「総合求人フリーペーパー 週刊アルパ」及び他社複数主要求人誌に掲載された求人情報の調査データ及び、全国求人情報協会発表の「求人広告掲載件数集計」データを独自集計
2.求人サイト「インターネット求人サイト e-ARPA」に掲載された求人情報及び、全国求人情報協会発表の「求人広告掲載件数」

【調査対象エリア】兵庫県

【調査データについて】

各表においては調査不能ない該当案件が無い場合は横線(-----)を表示しています。

【株式会社KG情報について】

調査・情報サービス、有料職業紹介事業 《インターネット》求人・住宅・結婚・クーポン等のサイト運営

《情報誌》総合求人フリーペーパー「アルパ」、新聞折込求人紙「オリコアルパ」、住宅情報誌「ステップハウス」、ブライダル情報誌「ウェディングスタイル」、釣り情報誌「レジャーフィッシング」、クーポンインフ

リーペーパー「イーノ」、他各種情報誌、ムック誌、書籍

【本件に関するお問合せ先】

KG情報

〒700-0976 岡山県岡山市北区辰巳20-113

株式会社KG情報 広報担当・林 広美

tel.086-241-6101 fax.086-244-4911

http://www.kg-net.co.jp

数値から見る福岡県の求人動向

職種別平均時給は919円、月給20万1135円。時給は前月を上回り、月給は下回った。前年同月比は時給は43円増、月給は9833円増となった。求人広告掲載件数は前月比3990件増、前年同月比2155件増となった。

株式会社KG情報（管理本部：岡山市北区辰巳、代表取締役社長 益田武美）が発行・運営する求人情報サービス（フリーペーパーアルパ、オリコミアルパ、e-ARPA）で取り扱った求人広告掲載件数推移及び正社員（契約社員含む）・アルバイト給与について集計しましたのでお知らせ致します。

【福岡県の求人広告件数、及び平均給与について（2016年10月度）】

【求人広告件数について】

9月の有効求人倍率（季節調整値）は1.37倍。前月と比べ0.01ポイント下回り、正社員の有効求人倍率は0.86倍と前月と比べ0.03ポイント上回りました。求人広告掲載件数集計結果を見ると、県全体で1万1298件（WEBを除く）。前月比+54.6%、前年同月比+23.6%となっております。

【平均給与について】

職種別平均月給（正・契約社員）は、20万1135円（前月20万3036円）、時給は919円（前月899円）となり、月給では1901円減少し、時給は20円増加しました。職種別時給では医療系等で減少、フードサービス系等で増加となっています。業種別では、教育（2万円増）、住宅・不動産・建築・土木（1万9590円増）、金融・保険・証券（1万3600円増）、各種製造業（1万2533円増）で増加。フードサービス・レジャー各種サービス（1万8104円減）、運輸・物流・交通（9422円減）、小売（物販系）（7931円減）等で減少しました。

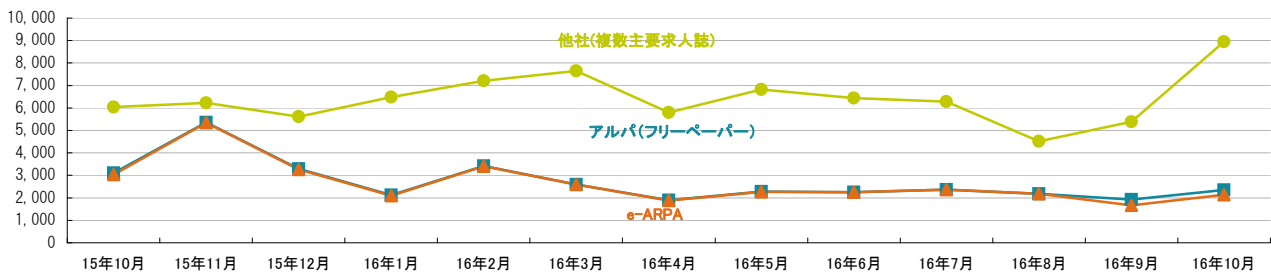
1-1. 求人広告掲載件数（2016年10月度）

（件）

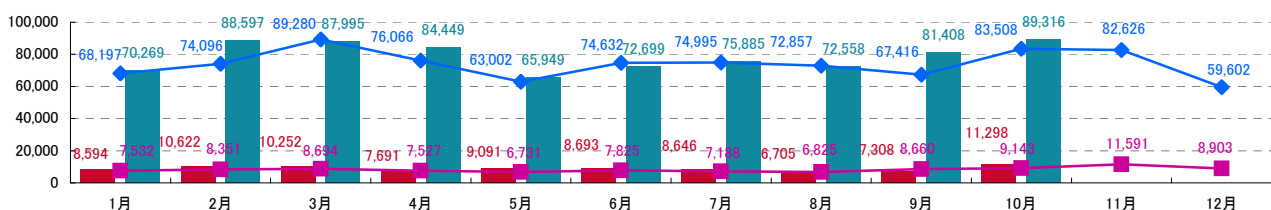
媒体	掲載件数	前月（前月比）	前年同月（前年同月比）
アルパ（フリーペーパー）※注1	2,347	1,926（+421）	3,101（-754）
e-ARPA（WEB）※注1	2,131	1,667（+464）	3,038（-907）
他社（複数主要求人誌）※注1	8,951	5,382（+3,569）	6,042（+2,909）
福岡県合計（WEBは除く）※注1	11,298	7,308（+3,990）	9,143（+2,155）
九州合計（WEBは除く）※注2	89,316	81,408（+7,908）	83,508（+5,808）

※横線は調査不能ない該当事件が無い場合です。 ※注1. 数値は弊社集計の2016年10月分データから4週分の掲載件数となります。 ※注2. 全国求人情報協会発表 10月度掲載件数

1-2. 各媒体求人広告掲載件数グラフ



1-3. 福岡県及び九州での求人広告掲載件数推移グラフ



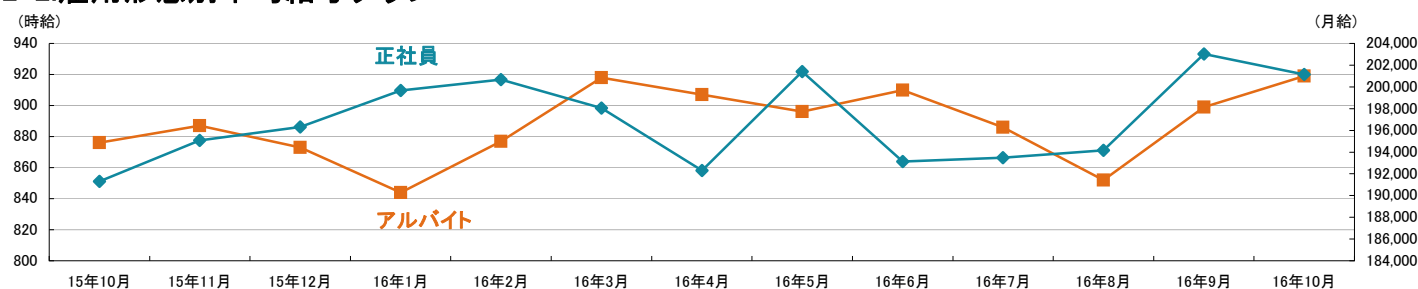
※福岡県合計・九州合計ともに、WEBの掲載数は除く
※福岡県合計は弊社集計データから各月4週分の掲載件数 ※九州合計は全国求人情報協会発表データによる

■ 2016年福岡県 ■ 2016年九州
— 2015年福岡県 — 2015年九州

2-1.雇用形態・職種別平均給与表(2016年10月度)

職種	アルバイト・パート・派遣			正社員・契約社員		
	平均時給	前月(前月比)	前年同月(前年同月比)	平均月給	前月(前月比)	前年同月(前年同月比)
オフィスワーク系	936円	921円(+15円)	949円(-13円)	175,257円	169,947円(+5,310円)	185,912円(-10,655円)
クリエイティブ系	796円	754円(+42円)	952円(-156円)	-----	-----	-----
ソフトウェア・ネットワーク系	-----	-----	-----	180,000円	157,500円(+22,500円)	161,250円(+18,750円)
営業系	1,133円	1,200円(-67円)	950円(+183円)	213,808円	196,259円(+17,549円)	210,265円(+3,543円)
販売(物販系)	1,087円	1,098円(-11円)	851円(+236円)	165,600円	154,000円(+11,600円)	184,750円(-19,150円)
各種サービス(フード系を除く)	859円	828円(+31円)	802円(+57円)	213,695円	253,474円(-39,779円)	191,181円(+22,514円)
フードサービス系	920円	858円(+62円)	860円(+60円)	198,077円	225,714円(-27,637円)	169,524円(+28,553円)
製造・オペレーション系	1,129円	1,099円(+30円)	935円(+194円)	175,818円	185,000円(-9,182円)	170,000円(+5,818円)
建築・土木系	923円	-----	800円(+123円)	191,273円	174,828円(+16,445円)	192,100円(-827円)
各種ドライバー	895円	841円(+54円)	857円(+38円)	222,326円	231,433円(-9,107円)	236,915円(-14,589円)
庫内・仕分け系	964円	944円(+20円)	895円(+69円)	199,020円	229,167円(-30,147円)	183,100円(+15,920円)
医療系	1,148円	1,222円(-74円)	1,074円(+74円)	206,013円	206,050円(-37円)	201,714円(+4,299円)
福祉系	1,061円	1,054円(+7円)	1,040円(+21円)	187,455円	190,859円(-3,404円)	174,091円(+13,364円)
専門職系(講師・美容師等)	1,110円	1,151円(-41円)	1,190円(-80円)	187,905円	169,062円(+18,843円)	174,038円(+13,867円)
農林・畜産・漁業	-----	-----	-----	-----	-----	-----
警備	-----	-----	835円	-----	-----	126,800円
その他	-----	-----	-----	-----	-----	-----
総平均	919円	899円(+20円)	876円(+43円)	201,135円	203,036円(-1,901円)	191,302円(+9,833円)

2-2.雇用形態別平均給与グラフ



2-3.業種別平均月給(正社員・契約社員)(2016年10月度)

業種	平均月給	前月(前月比)	前年同月(前年同月比)
金融・保険・証券	142,000円	128,400円(+13,600円)	-----
コンサルティング・シンクタンク	-----	-----	-----
ソフトウェア・システム開発	175,000円	180,000円(-5,000円)	161,250円(+13,750円)
通信・インターネット	-----	-----	182,000円
各種製造業	184,533円	172,000円(+12,533円)	139,000円(+45,533円)
商社・卸・流通	221,844円	224,300円(-2,456円)	180,000円(+41,844円)
小売(物販系)	200,444円	208,375円(-7,931円)	189,374円(+11,070円)
医療・福祉	187,361円	192,569円(-5,208円)	176,277円(+11,084円)
運輸・物流・交通	223,657円	233,079円(-9,422円)	247,500円(-23,843円)
住宅・不動産・建築・土木	195,200円	175,610円(+19,590円)	195,035円(+165円)
放送・出版・広告・マスコミ・印刷	168,000円	173,077円(-5,077円)	142,500円(+25,500円)
フードサービス・レジャー各種サービス	211,796円	229,900円(-18,104円)	190,002円(+21,794円)
教育	200,000円	180,000円(+20,000円)	170,000円(+30,000円)
人材紹介・派遣・業務請負	160,513円	162,321円(-1,808円)	179,160円(-18,647円)
農林・畜産・漁業	-----	-----	-----
警備	-----	-----	126,800円
その他	-----	-----	156,000円
総平均	201,135円	203,036円(-1,901円)	191,302円(+9,833円)

調査概要

【測定期間】2016年9月21日～2016年10月20日

【調査対象媒体】

1.「総合求人フリーペーパー 週刊アルパ」及び他社複数主要求人誌に掲載された求人情報の調査データ及び、全国求人情報協会発表の「求人広告掲載件数集計」データを独自集計
2.求人サイト「インターネット求人サイト e-ARPA」に掲載された求人情報及び、全国求人情報協会発表の「求人広告掲載件数」

【調査対象エリア】福岡県

【調査データについて】

各表においては調査不能ないし該当案件が無い場合は横線(-----)を表示しています。

【株式会社KG情報について】

調査・情報サービス、有料職業紹介事業 《インターネット》求人・住宅・結婚・クーポン等のサイト運営

《情報誌》総合求人フリーペーパー「アルパ」、新聞折込求人紙「オリコアルパ」、住宅情報誌「ステップハウス」、ブライダル情報誌「ウェディングスタイル」、釣り情報誌「レジャーフィッシング」、クーポンインフ

リーペーパー「イーノ」、他各種情報誌、ムック誌、書籍

【本件に関するお問合せ先】

KG情報

〒700-0976 岡山県岡山市北区辰巳20-113

株式会社KG情報 広報担当・林 広美

tel.086-241-6101 fax.086-244-4911

http://www.kg-net.co.jp

数値から見る大分県の求人動向

職種別平均時給は807円、月給18万9632円。時給・月給ともに前月を下回った。前年同月比は時給は同水準、月給は7451円増となった。求人広告掲載件数は前月比1326件増、前年同月比155件減となった。

株式会社KG情報（管理本部：岡山市北区辰巳、代表取締役社長 益田武美）が発行・運営する求人情報サービス（フリーペーパーアルパ、オリコミアルパ、e-ARPA）で取り扱った求人広告掲載件数推移及び正社員（契約社員含む）・アルバイト給与について集計しましたのでお知らせ致します。

【大分県の求人広告件数、及び平均給与について（2016年10月度）】

【求人広告件数について】

9月の有効求人倍率（季節調整値）は1.27倍。前月と比べ0.01ポイント上回り、正社員の有効求人倍率は0.91倍と前月と比べ0.02ポイント上回りました。求人広告掲載件数集計結果を見ると、県全体で6230件（WEBを除く）。前月比+27%、前年同月比-2.4%となっております。

【平均給与について】

職種別平均月給（正・契約社員）は、18万9632円（前月19万2439円）、時給は807円（前月813円）となり、月給では2807円減少し、時給は6円減少しました。職種別時給では各種サービス（フード系を除く）等で減少、営業系等で増加となっております。業種別では、小売（物販系）（2万1000円増）等で増加。各種製造業（1万9409円減）、住宅・不動産・建築・土木（1万7868円減）等で減少しました。

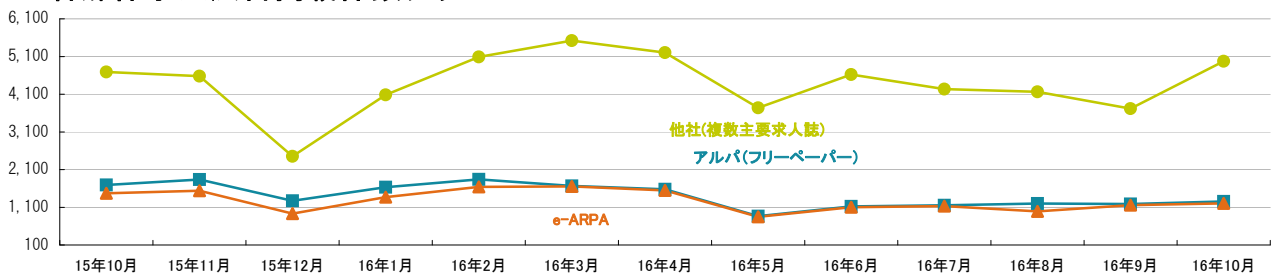
1-1. 求人広告掲載件数（2016年10月度）

(件)

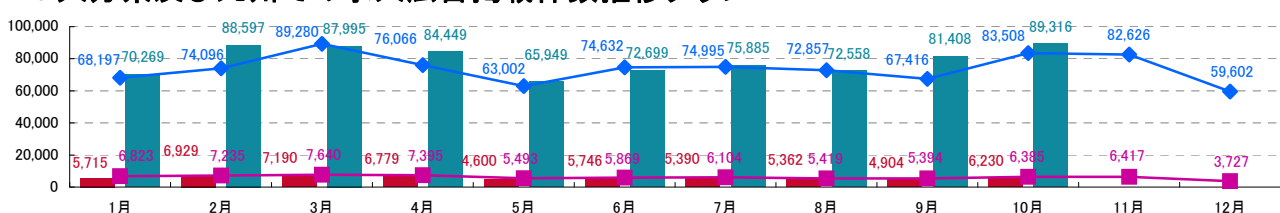
媒体	掲載件数	前月(前月比)	前年同月(前年同月比)
アルパ(フリーペーパー) ※注1	1,257	1,187 (+70)	1,694 (-437)
e-ARPA(WEB) ※注1	1,206	1,156 (+50)	1,471 (-265)
他社(複数主要求人誌) ※注1	4,973	3,717 (+1,256)	4,691 (+282)
大分県合計(WEBは除く) ※注1	6,230	4,904 (+1,326)	6,385 (-155)
九州合計(WEBは除く) ※注2	89,316	81,408 (+7,908)	83,508 (+5,808)

※横線は調査不能ない該当事件が無い場合です。 ※注1. 数値は弊社集計の2016年10月分データから4週分の掲載件数となります。 ※注2. 全国求人情報協会発表 10月度掲載件数

1-2. 各媒体求人広告掲載件数グラフ



1-3. 大分県及び九州での求人広告掲載件数推移グラフ



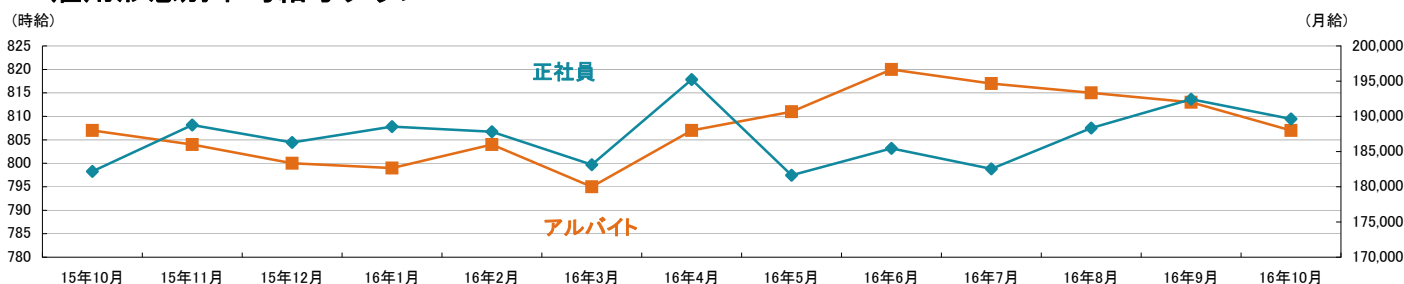
※大分県合計・九州合計ともに、WEBの掲載数は除く
※大分県合計は弊社集計データから各月4週分の掲載件数 ※九州合計は全国求人情報協会発表データによる

■ 2016年大分県 ■ 2016年九州
■ 2015年大分県 ■ 2015年九州

2-1.雇用形態・職種別平均給与表(2016年10月度)

職種	アルバイト・パート・派遣			正社員・契約社員		
	平均時給	前月(前月比)	前年同月(前年同月比)	平均月給	前月(前月比)	前年同月(前年同月比)
オフィスワーク系	910円	883円(+27円)	830円(+80円)	155,000円	157,500円(-2,500円)	145,056円(+9,944円)
クリエイティブ系	750円	750円(0円)	700円(+50円)	-----	-----	-----
ソフトウェア・ネットワーク系	-----	-----	-----	-----	-----	160,000円
営業系	878円	800円(+78円)	787円(+91円)	200,000円	175,765円(+24,235円)	194,211円(+5,789円)
販売(物販系)	772円	770円(+2円)	791円(-19円)	220,000円	167,500円(+52,500円)	190,185円(+29,815円)
各種サービス(フード系を除く)	819円	849円(-30円)	818円(+1円)	196,070円	200,212円(-4,142円)	178,472円(+17,598円)
フードサービス系	784円	784円(0円)	779円(+5円)	188,447円	188,154円(+293円)	178,500円(+9,947円)
製造・オペレーション系	1,033円	1,004円(+29円)	920円(+113円)	174,889円	187,200円(-12,311円)	153,236円(+21,653円)
建築・土木系	-----	-----	780円	188,711円	211,558円(-22,847円)	206,071円(-17,360円)
各種ドライバー	822円	845円(-23円)	764円(+58円)	215,566円	210,510円(+5,056円)	203,056円(+12,510円)
庫内・仕分け系	806円	835円(-29円)	943円(-137円)	160,000円	-----	208,333円(-48,333円)
医療系	1,067円	1,035円(+32円)	877円(+190円)	204,500円	197,833円(+6,667円)	208,810円(-4,310円)
福祉系	957円	951円(+6円)	974円(-17円)	178,901円	176,652円(+2,249円)	177,064円(+1,837円)
専門職系(講師・美容師等)	850円	799円(+51円)	854円(-4円)	170,330円	177,286円(-6,956円)	171,393円(-1,063円)
農林・畜産・漁業	-----	-----	-----	-----	-----	-----
警備	-----	-----	753円	-----	-----	128,000円
その他	-----	-----	-----	-----	-----	-----
総平均	807円	813円(-6円)	807円(0円)	189,632円	192,439円(-2,807円)	182,181円(+7,451円)

2-2.雇用形態別平均給与とグラフ



2-3.業種別平均月給(正社員・契約社員)(2016年10月度)

業種	平均月給	前月(前月比)	前年同月(前年同月比)
金融・保険・証券	-----	-----	170,000円
コンサルティング・シンクタンク	155,000円	155,000円(0円)	152,500円(+2,500円)
ソフトウェア・システム開発	-----	-----	-----
通信・インターネット	130,000円	130,000円(0円)	149,208円(-19,208円)
各種製造業	181,500円	200,909円(-19,409円)	162,354円(+19,146円)
商社・卸・流通	180,000円	-----	174,286円(+5,714円)
小売(物販系)	185,000円	164,000円(+21,000円)	185,294円(-294円)
医療・福祉	188,071円	184,401円(+3,670円)	185,215円(+2,856円)
運輸・物流・交通	215,852円	209,029円(+6,823円)	204,237円(+11,615円)
住宅・不動産・建築・土木	193,578円	211,446円(-17,868円)	222,272円(-28,694円)
放送・出版・広告・マスコミ・印刷	180,000円	180,000円(0円)	180,000円(0円)
フードサービス・レジャー各種サービス	188,849円	191,509円(-2,660円)	176,683円(+12,166円)
教育	162,750円	157,400円(+5,350円)	145,455円(+17,295円)
人材紹介・派遣・業務請負	210,000円	177,000円(+33,000円)	-----
農林・畜産・漁業	-----	-----	-----
警備	-----	-----	128,000円
その他	-----	-----	-----
総平均	189,632円	192,439円(-2,807円)	182,181円(+7,451円)

調査概要

【測定期間】2016年9月21日～2016年10月20日
 【調査対象媒体】
 1.「総合求人フリーペーパー 週刊アルパ」及び他社複数主要求人誌に掲載された求人情報の調査データ及び、全国求人情報協会発表の「求人広告掲載件数集計」データを独自集計
 2.求人サイト「インターネット求人サイト e-ARPA」に掲載された求人情報及び、全国求人情報協会発表の「求人広告掲載件数」
 【調査対象エリア】大分県
 【調査データについて】
 各表においては調査できない該当案件が無い場合は横線(-----)を表示しています。

【株式会社KG情報について】

調査・情報サービス、有料職業紹介事業 <インターネット>求人・住宅・結婚・クーポン等のサイト運営

<情報誌>総合求人フリーペーパー「アルパ」、新聞折込求人紙「オリコミアルパ」、住宅情報誌「ステップハウス」、ブライダル情報誌「ウェディングスタイル」、釣り情報誌「レジャーフィッシング」、クーポンインフリーペーパー「イーノ」、他各種情報誌、ムック誌、書籍

【本件に関するお問合せ先】

KG情報

〒700-0976 岡山県岡山市北区辰巳20-113

株式会社KG情報 広報担当・林 広美

tel.086-241-6101 fax.086-244-4911

http://www.kg-net.co.jp

【ニュースリリースの定期配信内容について】

株式会社KG情報では、現在配信している求人広告掲載件数及び平均給与のほかに、以下のような情報の配信が可能です。詳細につきましては弊社広報までお問合せ下さい。

○求人広告掲載件数(月次・年次配信)

【調査エリア、及び概要】

岡山県・広島県・香川県・愛媛県・徳島県・高知県、中四国地域全体、兵庫県、福岡県、大分県

◆各県と中四国地域、中四国地域と全国、それぞれの掲載件数の推移を比較し、地域毎の求人広告掲載数の動向を分かりやすくお伝えできます。

【配信可能な内容】

●求人広告掲載件数

- … 弊社メディア（フリーペーパー・折込み・WEB）、及び他社（複数主要求人誌）の掲載件数
 - ◆各県単位、及び中四国地域全体での推移との比較 ◆中四国地域、及び全国での推移との比較
- 種別（媒体・WEB）ごとの求人広告掲載件数
 - … 弊社メディア（フリーペーパー・折込み・WEB）、及び他社（複数主要求人誌）の掲載件数
 - ◆各県単位、及び中四国地域全体での推移との比較 ◆中四国地域、及び全国での推移との比較
- 中四国地域の求人広告掲載件数（有料誌・フリーペーパー・折込み）
 - … 弊社メディア（フリーペーパー・折込み・WEB）と他社（複数主要求人誌）の掲載件数
 - ◆中四国地域の推移と全国での求人広告掲載件数の推移との比較
- 全国の求人広告掲載件数（有料誌・フリーペーパー・折込み・WEB）
 - … 全求協発表の媒体（有料誌・フリーペーパー・折込み・WEB）の掲載件数

○平均給与(月次・年次配信)

【調査エリア、及び概要】

岡山県・広島県・香川県・愛媛県・徳島県・高知県、中四国地域全体、兵庫県、福岡県、大分県

◆高給与職種ランキングBEST5、高給与業界ランキングBEST5などを正社員・アルバイト別に配信することも可能です。

【配信可能な内容】

- 雇用形態別平均給与 … 雇用形態別の時給・日給・月給、それぞれの平均給与
- 職種別平均給与 … 職種別の時給・日給・月給、それぞれの平均給与 ※雇用形態別でさらに細分化可能
- 業種別平均給与 … 業種別の時給・日給・月給、それぞれの平均給与 ※雇用形態別でさらに細分化可能

○WEB(e-ARPA)

【調査概要】

e-ARPAにおける詳細なアクセス状況、応募者動向の調査、及び検索ワードからWEBでのお仕事探しの動向を分かりやすくお伝えできます。

【配信可能な内容】

- WEBアクセス状況
 - … e-ARPAの各県トップのページビュー数（日次）
 - … 人気職種のアクセスランキング（日次）
 - ◆e-ARPAに掲載の職種の人気ランキングをTOP100まで表示
 - … 職種検索ランキング（月次）
 - ◆職種分類別にアクセス数を表示
 - … 業種検索ランキング（月次）
 - ◆業種分類別にアクセス数を表示
 - … 勤務地検索ランキング（月次）
 - ◆勤務地エリア別にアクセス数を表示
 - … 雇用形態検索ランキング（月次）
 - ◆雇用形態別にアクセス数を表示
- 応募者動向（日次・月次）
 - … 応募者の性別比率・年齢層比率・応募端末（PC・携帯端末）
 - ◆WEBを使用する応募者のターゲット動向、及び応募手段について表示
 - … 人気応募職種ランキング・人気応募業界ランキング
- 検索ワードランキング
 - … 検索エンジンからの検索ワードランキング（月次）
 - … e-ARPA内（一発検索）での検索ワードランキング（日次・月次）

【株式会社KG情報について】

調査・情報サービス、有料職業紹介事業 《インターネット》求人・住宅・結婚・クーポン等のサイト運営

《情報誌》総合求人フリーペーパー「アルパ」、新聞折込求人紙「オリコミ アルパ」、住宅情報誌「ステップハウス」、プライダル情報誌「ウェディングスタイル」、釣り情報誌「レジャーフィッシング」、クーポンインフリーペーパー「イーノ」、他各種情報誌、ムック誌、書籍

【本件に関するお問合せ先】



〒700-0976 岡山県岡山市北区辰巳20-113
株式会社KG情報 広報担当・林 広美
tel.086-241-6101 fax.086-244-4911
http://www.kg-net.co.jp