

# 数値から見る岡山県の求人動向

**職種別平均時給は862円、月給20万8949円。時給・月給ともに前月を下回った。前年同月比は時給は16円増、月給は3422円増となった。求人広告掲載件数は前月比965件増、前年同月比498件減となった。**

株式会社KG情報（管理本部：岡山市北区辰巳、代表取締役社長 益田武美）が発行・運営する求人情報サービス（フリーペーパーアルパ、オリコミアルパ、e-ARPA）で取り扱った求人広告掲載件数推移及び正社員（契約社員含む）・アルバイト給与について集計しましたのでお知らせ致します。

## 【岡山県の求人広告件数、及び平均給与について（2016年9月度）】

### 【求人広告件数について】

8月の有効求人倍率（季節調整値）は1.66倍。前月と比べ0.03ポイント上回り、正社員の有効求人倍率は1.16倍と前月と比べ0.07ポイント上回りました。求人広告掲載件数集計結果を見ると、県全体で7766件（WEBを除く）。前月比+14.2%、前年同月比-6%となっております。

### 【平均給与について】

職種別平均月給（正・契約社員）は、20万8949円（前月21万3341円）、時給は862円（前月867円）となり、月給では4392円減少し、時給は5円減少しました。職種別時給では営業系等で減少、医療系等で増加となっています。業種別では、コンサルティング・シンクタンク（2万667円増）等で増加。医療・福祉（1万4262円減）等で減少しました。

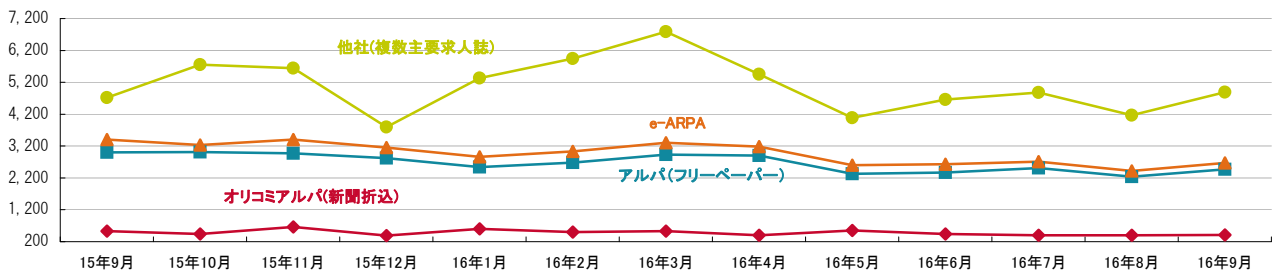
### 1-1. 求人広告掲載件数（2016年9月度）

(件)

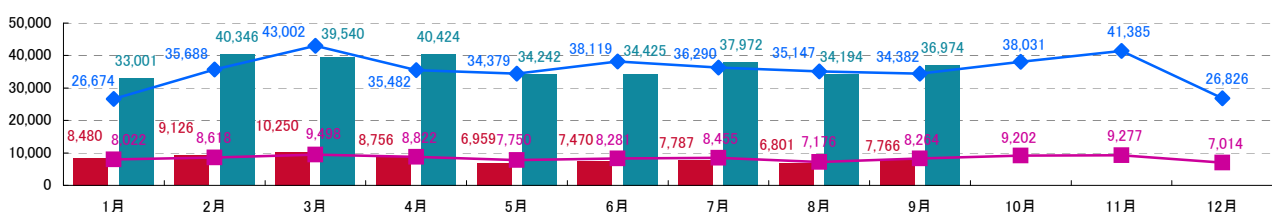
媒体	掲載件数	前月(前月比)	前年同月(前年同月比)
アルパ(フリーペーパー) ※注1	2,466	2,238 (+228)	3,006 (-540)
オリコミアルパ(新聞折込) ※注1	411	398 (+13)	535 (-124)
e-ARPA(WEB) ※注1	2,669	2,422 (+247)	3,403 (-734)
他社(複数主要求人誌) ※注1	4,889	4,165 (+724)	4,723 (+166)
岡山県合計(WEBは除く) ※注1	7,766	6,801 (+965)	8,264 (-498)
中四国合計(WEBは除く) ※注2	36,974	34,194 (+2,780)	34,382 (+2,592)

※横線は調査不能ない該当案件が無い場合です。 ※注1. 数値は弊社集計の2016年9月分データから4週分の掲載件数となります。 ※注2. 全国求人情報協会発表 9月度掲載件数

### 1-2. 各媒体求人広告掲載件数グラフ



### 1-3. 岡山県及び中四国での求人広告掲載件数推移グラフ



※岡山県合計・中四国合計ともに、WEBの掲載数は除く

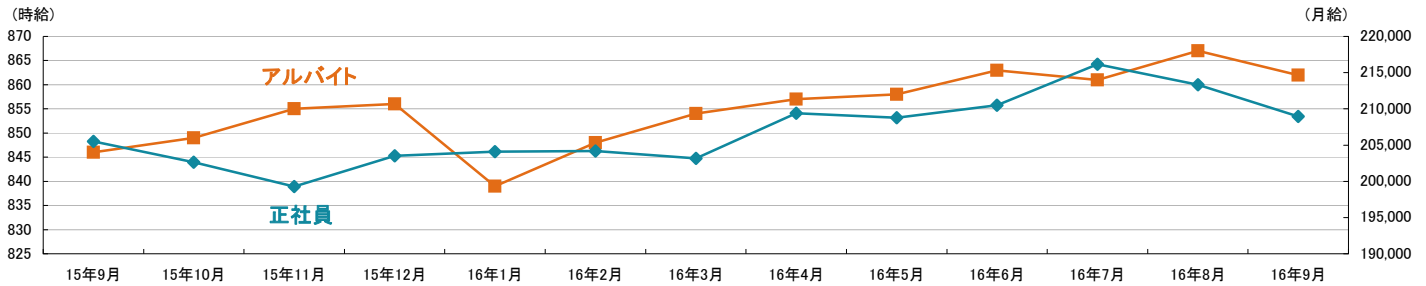
※岡山県合計は弊社集計データから各月4週分の掲載件数 ※中四国合計は全国求人情報協会発表データによる

■ 2016年岡山県 ■ 2016年中四国  
■ 2015年岡山県 ■ 2015年中四国

## 2-1.雇用形態・職種別平均給与表(2016年9月度)

職種	アルバイト・パート・派遣			正社員・契約社員		
	平均時給	前月(前月比)	前年同月(前年同月比)	平均月給	前月(前月比)	前年同月(前年同月比)
オフィスワーク系	894円	855円(+39円)	863円(+31円)	204,722円	201,462円(+3,260円)	177,359円(+27,363円)
クリエイティブ系	747円	745円(+2円)	799円(-52円)	180,000円	180,000円(0円)	180,000円(0円)
ソフトウェア・ネットワーク系	1,000円	980円(+20円)	1,000円(0円)	180,000円	180,000円(0円)	184,000円(-4,000円)
営業系	800円	960円(-160円)	825円(-25円)	206,069円	206,442円(-373円)	203,833円(+2,236円)
販売(物販系)	792円	788円(+4円)	781円(+11円)	198,333円	178,571円(+19,762円)	196,570円(+1,763円)
各種サービス(フード系を除く)	1,026円	1,053円(-27円)	1,094円(-68円)	214,189円	210,210円(+3,979円)	210,798円(+3,391円)
フードサービス系	842円	845円(-3円)	820円(+22円)	211,474円	212,500円(-1,026円)	217,132円(-5,658円)
製造・オペレーション系	1,041円	1,024円(+17円)	1,030円(+11円)	183,437円	187,191円(-3,754円)	173,327円(+10,110円)
建築・土木系	-----	850円	750円	216,943円	217,297円(-354円)	198,125円(+18,818円)
各種ドライバー	918円	944円(-26円)	947円(-29円)	240,660円	242,039円(-1,379円)	220,667円(+19,993円)
庫内・仕分け系	905円	908円(-3円)	904円(+1円)	184,000円	162,500円(+21,500円)	185,833円(-1,833円)
医療系	1,081円	1,029円(+52円)	1,250円(-169円)	141,333円	158,160円(-16,827円)	201,386円(-60,053円)
福祉系	994円	1,042円(-48円)	999円(-5円)	196,286円	202,120円(-5,834円)	218,308円(-22,022円)
専門職系(講師・美容師等)	1,020円	1,016円(+4円)	998円(+22円)	220,556円	234,444円(-13,888円)	246,000円(-25,444円)
農林・畜産・漁業	-----	-----	720円	-----	-----	-----
警備	-----	-----	895円	-----	-----	206,667円
その他	-----	-----	826円	-----	-----	-----
総平均	862円	867円(-5円)	846円(+16円)	208,949円	213,341円(-4,392円)	205,527円(+3,422円)

## 2-2.雇用形態別平均給与グラフ



## 2-3.業種別平均月給(正社員・契約社員)(2016年9月度)

業種	平均月給	前月(前月比)	前年同月(前年同月比)
金融・保険・証券	123,333円	170,000円(-46,667円)	140,000円(-16,667円)
コンサルティング・シンクタンク	244,000円	223,333円(+20,667円)	-----
ソフトウェア・システム開発	-----	-----	-----
通信・インターネット	-----	170,000円	220,000円
各種製造業	185,147円	190,236円(-5,089円)	175,047円(+10,100円)
商社・卸・流通	208,175円	202,857円(+5,318円)	187,867円(+20,308円)
小売(物販系)	191,333円	195,236円(-3,903円)	195,667円(-4,334円)
医療・福祉	180,762円	195,024円(-14,262円)	215,088円(-34,326円)
運輸・物流・交通	230,935円	236,231円(-5,296円)	212,333円(+18,602円)
住宅・不動産・建築・土木	215,092円	216,522円(-1,430円)	203,152円(+11,940円)
放送・出版・広告・マスコミ・印刷	180,000円	180,000円(0円)	181,250円(-1,250円)
フードサービス・レジャー各種サービス	211,293円	213,360円(-2,067円)	212,247円(-954円)
教育	-----	-----	-----
人材紹介・派遣・業務請負	300,000円	216,500円(+83,500円)	177,439円(+122,561円)
農林・畜産・漁業	-----	-----	-----
警備	-----	-----	206,667円
その他	-----	-----	284,167円
総平均	208,949円	213,341円(-4,392円)	205,527円(+3,422円)

### 調査概要

【測定期間】2016年8月21日～2016年9月20日

【調査対象媒体】

1.「総合求人フリーペーパー 週刊アルパ」「新聞折込求人紙 オリコアルパ」、及び他社複数主要求人誌に掲載された求人情報の調査データ及び、全国求人情報協会発表の「求人広告掲載件数集計」データを基に独自集計  
2.求人サイト「インターネット求人サイト e-ARPA」に掲載された求人情報及び、全国求人情報協会発表の「求人広告掲載件数」

【調査対象エリア】岡山県

【調査データについて】

各表においては調査不能ない該当案件が無い場合は横線(-----)を表示しています。

【株式会社KG情報について】

調査・情報サービス、有料職業紹介事業 <インターネット>求人・住宅・結婚・クーポン等のサイト運営

<情報誌>総合求人フリーペーパー「アルパ」、新聞折込求人紙「オリコアルパ」、住宅情報誌「ステップハウス」、プライダル情報誌「ウェディングスタイル」、釣り情報誌「レジャーフィッシング」、クーポンインフリーペーパー「イーノ」、他各種情報誌、ムック誌、書籍

【本件に関するお問合せ先】

**KG情報**

〒700-0976 岡山県岡山市北区辰巳20-113

株式会社KG情報 広報担当・林 広美

tel.086-241-6101 fax.086-244-4911

http://www.kg-net.co.jp

# 数値から見る広島県の求人動向

職種別平均時給は874円、月給20万1105円。時給は前月と同水準、月給は上回った。前年同月比は時給は14円増、月給は5617円増となった。求人広告掲載件数は前月比1177件減、前年同月比428件減となった。

株式会社KG情報（管理本部：岡山市北区辰巳、代表取締役社長 益田武美）が発行・運営する求人情報サービス（フリーペーパーアルパ、オリコミアルパ、e-ARPA）で取り扱った求人広告掲載件数推移及び正社員（契約社員含む）・アルバイト給与について集計しましたのでお知らせ致します。

## 【広島県の求人広告件数、及び平均給与について(2016年9月度)】

### 【求人広告件数について】

8月の有効求人倍率(季節調整値)は1.65倍。前月と同水準、正社員の有効求人倍率は1.13倍と前月と比べ0.04ポイント上回りました。求人広告掲載件数集計結果を見ると、県全体で1万589件(WEBを除く)。前月比-10%、前年同月比-3.9%となっております。

### 【平均給与について】

職種別平均月給(正・契約社員)は、20万1105円(前月19万5330円)、時給は874円(前月874円)となり、月給では5775円増加し、時給は増減ありませんでした。職種別時給では庫内・仕分け系等で減少、医療系、クリエイティブ系、専門職系(講師・美容師等)、営業系等で増加となっています。業種別では、医療・福祉(1万7422円増)、運輸・物流・交通(1万3870円増)、住宅・不動産・建築・土木(1万254円増)等で増加。商社・卸・流通(2万5417円減)等で減少しました。

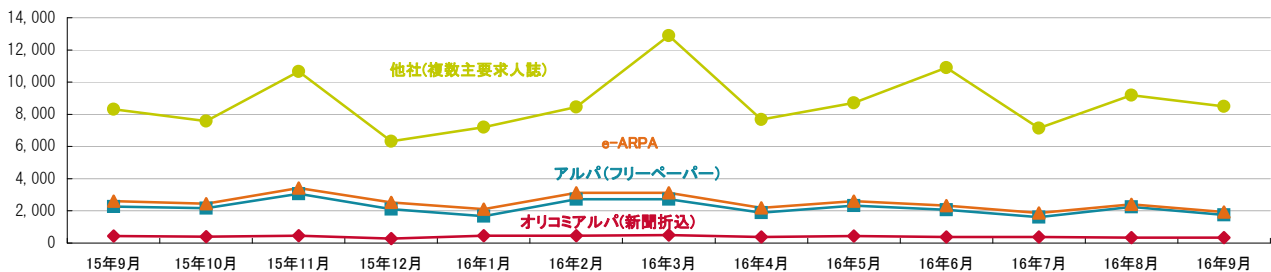
### 1-1.求人広告掲載件数(2016年9月度)

(件)

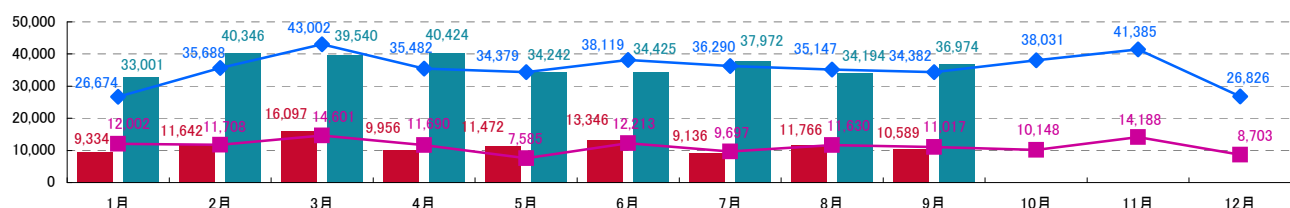
媒体	掲載件数	前月(前月比)	前年同月(前年同月比)
アルパ(フリーペーパー) ※注1	1,754	2,252 (-498)	2,258 (-504)
オリコミアルパ(新聞折込) ※注1	339	331 (+8)	439 (-100)
e-ARPA(WEB) ※注1	1,932	2,408 (-476)	2,610 (-678)
他社(複数主要求人誌) ※注1	8,496	9,183 (-687)	8,320 (+176)
広島県合計(WEBは除く) ※注1	10,589	11,766 (-1,177)	11,017 (-428)
中四国合計(WEBは除く) ※注2	36,974	34,194 (+2,780)	34,382 (+2,592)

※横線は調査不能ない該当事件が無い場合です。 ※注1.数値は弊社集計の2016年9月分データから4週分の掲載件数となります。 ※注2.全国求人情報協会発表 9月度掲載件数

### 1-2.各媒体求人広告掲載件数グラフ



### 1-3.広島県及び中四国での求人広告掲載件数推移グラフ



※広島県合計・中四国合計ともに、WEBの掲載数は除く

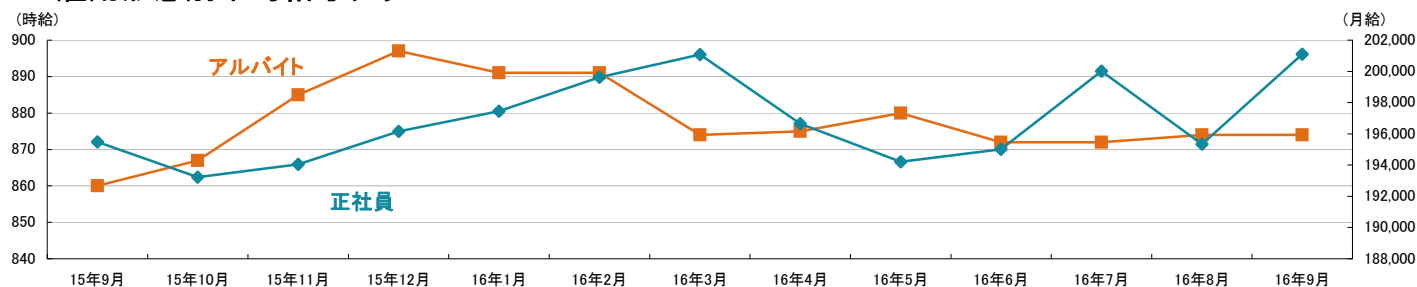
※広島県合計は弊社集計データから各月4週分の掲載件数 ※中四国合計は全国求人情報協会発表データによる

■ 2016年広島県 ■ 2016年中四国  
■ 2015年広島県 ■ 2015年中四国

## 2-1.雇用形態・職種別平均給与表(2016年9月度)

職種	アルバイト・パート・派遣			正社員・契約社員		
	平均時給	前月(前月比)	前年同月(前年同月比)	平均月給	前月(前月比)	前年同月(前年同月比)
オフィスワーク系	964円	987円 (-23円)	936円 (+28円)	175,341円	190,000円 (-14,659円)	165,107円 (+10,234円)
クリエイティブ系	913円	789円 (+124円)	836円 (+77円)	——	150,000円	170,000円
ソフトウェア・ネットワーク系	——	——	——	——	168,500円	205,000円
営業系	891円	805円 (+86円)	788円 (+103円)	205,668円	192,478円 (+13,190円)	191,758円 (+13,910円)
販売(物販系)	839円	852円 (-13円)	842円 (-3円)	195,616円	183,857円 (+11,759円)	176,693円 (+18,923円)
各種サービス(フード系を除く)	893円	902円 (-9円)	897円 (-4円)	190,305円	182,846円 (+7,459円)	199,590円 (-9,285円)
フードサービス系	859円	857円 (+2円)	856円 (+3円)	244,333円	237,423円 (+6,910円)	198,493円 (+45,840円)
製造・オペレーション系	1,102円	1,104円 (-2円)	1,072円 (+30円)	185,376円	184,527円 (+849円)	176,613円 (+8,763円)
建築・土木系	900円	900円 (0円)	1,067円 (-167円)	200,526円	192,353円 (+8,173円)	222,857円 (-22,331円)
各種ドライバー	855円	842円 (+13円)	881円 (-26円)	224,370円	214,753円 (+9,617円)	223,200円 (+1,170円)
庫内・仕分け系	923円	976円 (-53円)	958円 (-35円)	200,000円	200,000円 (0円)	175,467円 (+24,533円)
医療系	1,256円	1,100円 (+156円)	1,300円 (-44円)	191,188円	170,233円 (+20,955円)	258,333円 (-67,145円)
福祉系	995円	1,012円 (-17円)	963円 (+32円)	188,944円	178,267円 (+10,677円)	231,181円 (-42,237円)
専門職系(講師・美容師等)	1,072円	976円 (+96円)	929円 (+143円)	185,037円	184,082円 (+955円)	182,107円 (+2,930円)
農林・畜産・漁業	——	——	——	——	——	——
警備	——	——	880円	——	——	171,000円
その他	——	——	1,000円	——	——	——
総平均	874円	874円 (0円)	860円 (+14円)	201,105円	195,330円 (+5,775円)	195,488円 (+5,617円)

## 2-2.雇用形態別平均給与グラフ



## 2-3.業種別平均月給(正社員・契約社員)(2016年9月度)

業種	平均月給	前月(前月比)	前年同月(前年同月比)
金融・保険・証券	——	——	——
コンサルティング・シンクタンク	——	——	——
ソフトウェア・システム開発	——	——	205,000円
通信・インターネット	236,000円	180,000円 (+56,000円)	194,000円 (+42,000円)
各種製造業	185,594円	180,682円 (+4,912円)	175,800円 (+9,794円)
商社・卸・流通	220,833円	246,250円 (-25,417円)	193,333円 (+27,500円)
小売(物販系)	178,827円	176,364円 (+2,463円)	179,939円 (-1,112円)
医療・福祉	193,522円	176,100円 (+17,422円)	238,336円 (-44,814円)
運輸・物流・交通	220,678円	206,808円 (+13,870円)	216,290円 (+4,388円)
住宅・不動産・建築・土木	216,611円	206,357円 (+10,254円)	218,056円 (-1,445円)
放送・出版・広告・マスコミ・印刷	183,784円	182,632円 (+1,152円)	181,986円 (+1,798円)
フードサービス・レジャー各種サービス	198,234円	195,158円 (+3,076円)	188,626円 (+9,608円)
教育	——	——	——
人材紹介・派遣・業務請負	216,875円	223,250円 (-6,375円)	199,778円 (+17,097円)
農林・畜産・漁業	——	——	——
警備	——	——	169,615円
その他	——	——	——
総平均	201,105円	195,330円 (+5,775円)	195,488円 (+5,617円)

### 調査概要

【測定期間】2016年8月21日～2016年9月20日

【調査対象媒体】

1.「総合求人フリーペーパー 週刊アルパ」「新聞折込求人紙 オリコアルパ」、及び他社複数主要求人誌に掲載された求人情報の調査データ及び、全国求人情報協会発表の「求人広告掲載件数集計」データを独自集計  
2.求人サイト「インターネット求人サイト e-ARPA」に掲載された求人情報及び、全国求人情報協会発表の「求人広告掲載件数」

【調査対象エリア】広島県

【調査データについて】

各表においては調査不能ないし該当案件が無い場合は横線(——)を表示しています。

【株式会社KG情報について】

調査・情報サービス、有料職業紹介事業 《インターネット》求人・住宅・結婚・クーポン等のサイト運営

《情報誌》総合求人フリーペーパー「アルパ」、新聞折込求人紙「オリコアルパ」、住宅情報誌「ステップハウス」、ブライダル情報誌「ウェディングスタイル」、釣り情報誌「レジャーフィッシング」、クーポンインフ

リーペーパー「イノ」、他各種情報誌、ムック誌、書籍

【本件に関するお問合せ先】

**KG情報**

〒700-0976 岡山県岡山市北区辰巳20-113

株式会社KG情報 広報担当・林 広美

tel.086-241-6101 fax.086-244-4911

http://www.kg-net.co.jp

# 数値から見る香川県の求人動向

**職種別平均時給は902円、月給19万8877円。時給は前月を上回り、月給は下回った。前年同月比は時給は33円増、月給は6107円減となった。求人広告掲載件数は前月比302件増、前年同月比518件減となった。**

株式会社KG情報（管理本部：岡山市北区辰巳、代表取締役社長 益田武美）が発行・運営する求人情報サービス（フリーペーパーアルパ、オリコミアルパ、e-ARPA）で取り扱った求人広告掲載件数推移及び正社員（契約社員含む）・アルバイト給与について集計しましたのでお知らせ致します。

## 【香川県の求人広告件数、及び平均給与について(2016年9月度)】

### 【求人広告件数について】

8月の有効求人倍率(季節調整値)は1.62倍。前月と比べ0.05ポイント下回り、正社員の有効求人倍率は1.15倍と前月と比べ0.01ポイント上回りました。求人広告掲載件数集計結果を見ると、県全体で3099件(WEBを除く)。前月比+10.8%、前年同月比-14.3%となっております。

### 【平均給与について】

職種別平均月給(正・契約社員)は、19万8877円(前月20万4467円)、時給は902円(前月889円)となり、月給では5590円減少し、時給は13円増加しました。職種別時給では営業系、庫内・仕分け系等で減少、医療系、福祉系等で増加となっています。業種別では、通信・インターネット(3万1667円増)等で増加。フードサービス・レジャー各種サービス(1万1362円減)、各種製造業(1万1308円減)、小売(物販系)(7229円減)等で減少しました。

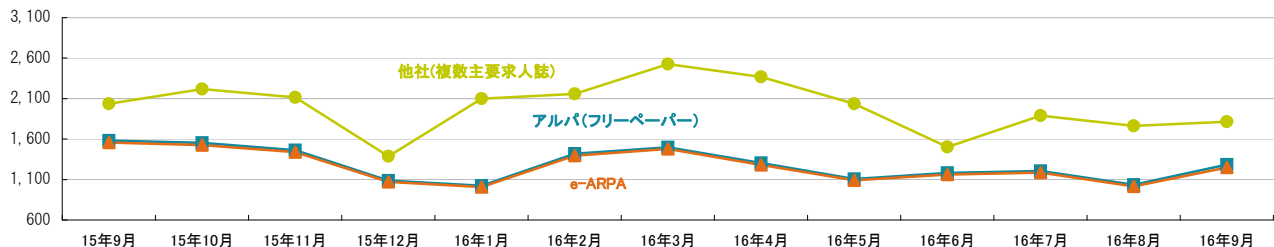
### 1-1.求人広告掲載件数(2016年9月度)

(件)

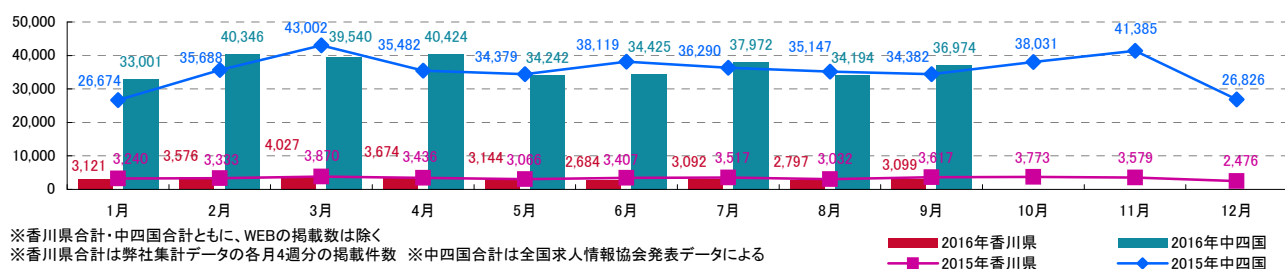
媒体	掲載件数	前月(前月比)	前年同月(前年同月比)
アルパ(フリーペーパー) ※注1	1,286	1,035 (+251)	1,580 (-294)
e-ARPA(WEB) ※注1	1,247	1,015 (+232)	1,559 (-312)
他社(複数主要求人誌) ※注1	1,813	1,762 (+51)	2,037 (-224)
香川県合計(WEBは除く) ※注1	3,099	2,797 (+302)	3,617 (-518)
中四国合計(WEBは除く) ※注2	36,974	34,194 (+2,780)	34,382 (+2,592)

※横線は調査不能ない該当事件が無い場合です。 ※注1.数値は弊社集計の2016年9月分データから4週分の掲載件数となります。 ※注2.全国求人情報協会発表 9月度掲載件数

### 1-2.各媒体求人広告掲載件数グラフ



### 1-3.香川県及び中四国での求人広告掲載件数推移グラフ



※香川県合計・中四国合計ともに、WEBの掲載数は除く

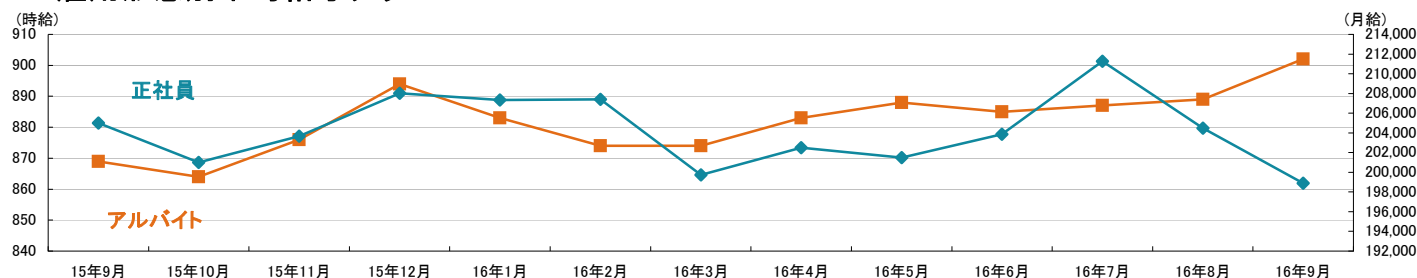
※香川県合計は弊社集計データの各月4週分の掲載件数 ※中四国合計は全国求人情報協会発表データによる

■ 2016年香川県 ■ 2015年香川県  
■ 2016年中四国 ■ 2015年中四国

## 2-1.雇用形態・職種別平均給与表(2016年9月度)

職種	アルバイト・パート・派遣			正社員・契約社員		
	平均時給	前月(前月比)	前年同月(前年同月比)	平均月給	前月(前月比)	前年同月(前年同月比)
オフィスワーク系	884円	911円 (-27円)	928円 (-44円)	163,492円	160,194円 (+3,298円)	179,132円 (-15,640円)
クリエイティブ系	776円	720円 (+56円)	755円 (+21円)	170,000円	175,000円 (-5,000円)	-----
ソフトウェア・ネットワーク系	-----	-----	2,000円	-----	-----	-----
営業系	840円	923円 (-83円)	2,000円 (-1,160円)	202,778円	207,224円 (-4,446円)	192,424円 (+10,354円)
販売(物販系)	810円	810円 (0円)	807円 (+3円)	184,329円	187,020円 (-2,691円)	192,323円 (-7,994円)
各種サービス(フード系を除く)	1,043円	1,000円 (+43円)	923円 (+120円)	184,900円	183,270円 (+1,630円)	177,000円 (+7,900円)
フードサービス系	857円	848円 (+9円)	846円 (+11円)	181,304円	217,895円 (-36,591円)	192,552円 (-14,248円)
製造・オペレーション系	975円	985円 (-10円)	958円 (+17円)	177,800円	183,114円 (-5,314円)	164,833円 (+12,967円)
建築・土木系	-----	750円	-----	185,000円	213,054円 (-28,054円)	199,923円 (-14,923円)
各種ドライバー	907円	849円 (+58円)	900円 (+7円)	240,281円	233,885円 (+6,396円)	245,157円 (-4,876円)
庫内・仕分け系	899円	973円 (-74円)	869円 (+30円)	200,000円	200,000円 (0円)	185,714円 (+14,286円)
医療系	1,180円	983円 (+197円)	1,044円 (+136円)	201,900円	212,429円 (-10,529円)	257,500円 (-55,600円)
福祉系	1,025円	905円 (+120円)	980円 (+45円)	184,867円	184,786円 (+81円)	247,000円 (-62,133円)
専門職系(講師・美容師等)	1,156円	1,183円 (-27円)	1,046円 (+110円)	189,474円	179,412円 (+10,062円)	215,767円 (-26,293円)
農林・畜産・漁業	-----	-----	-----	-----	-----	-----
警備	-----	-----	1,000円	-----	-----	-----
その他	-----	-----	-----	-----	-----	-----
総平均	902円	889円 (+13円)	869円 (+33円)	198,877円	204,467円 (-5,590円)	204,984円 (-6,107円)

## 2-2.雇用形態別平均給与グラフ



## 2-3.業種別平均月給(正社員・契約社員)(2016年9月度)

業種	平均月給	前月(前月比)	前年同月(前年同月比)
金融・保険・証券	-----	-----	-----
コンサルティング・シンクタンク	-----	-----	-----
ソフトウェア・システム開発	-----	-----	-----
通信・インターネット	171,667円	140,000円 (+31,667円)	-----
各種製造業	172,667円	183,975円 (-11,308円)	179,425円 (-6,758円)
商社・卸・流通	189,909円	190,912円 (-1,003円)	193,389円 (-3,480円)
小売(物販系)	178,527円	185,756円 (-7,229円)	188,215円 (-9,688円)
医療・福祉	185,355円	187,531円 (-2,176円)	231,123円 (-45,768円)
運輸・物流・交通	234,454円	232,916円 (+1,538円)	243,825円 (-9,371円)
住宅・不動産・建築・土木	221,565円	216,733円 (+4,832円)	200,059円 (+21,506円)
放送・出版・広告・マスコミ・印刷	194,000円	193,958円 (+42円)	190,203円 (+3,797円)
フードサービス・レジャー各種サービス	185,769円	197,131円 (-11,362円)	191,732円 (-5,963円)
教育	180,000円	-----	226,444円 (-46,444円)
人材紹介・派遣・業務請負	180,600円	176,667円 (+3,933円)	-----
農林・畜産・漁業	-----	-----	-----
警備	-----	-----	185,000円
その他	-----	-----	197,500円
総平均	198,877円	204,467円 (-5,590円)	204,984円 (-6,107円)

### 調査概要

【測定期間】2016年8月21日～2016年9月20日

【調査対象媒体】

- 1.「総合求人フリーペーパー 週刊アルパ」及び他社複数主要求人誌に掲載された求人情報の調査データ及び、全国求人情報協会発表の「求人広告掲載件数集計」データを独自集計
- 2.求人サイト「インターネット求人サイト e-ARPA」に掲載された求人情報及び、全国求人情報協会発表の「求人広告掲載件数」

【調査対象エリア】香川県

【調査データについて】

各表においては調査不能ないし該当案件が無い場合は横線(-----)を表示しています。

【株式会社KG情報について】

調査・情報サービス、有料職業紹介事業 <<インターネット>>求人・住宅・結婚・クーポン等のサイト運営

<<情報誌>>総合求人フリーペーパー「アルパ」、新聞折込求人紙「オリコミ アルパ」、住宅情報誌「ステップハウス」、ブライダル情報誌「ウェディングスタイル」、釣り情報誌「レジャーフィッシング」、クーポンインフリーペーパー「イー」、他各種情報誌、ムック誌、書籍

【本件に関するお問合せ先】

**KG情報**

〒700-0976 岡山県岡山市北区辰巳20-113

株式会社KG情報 広報担当・林 広美

tel.086-241-6101 fax.086-244-4911

http://www.kg-net.co.jp

# 数値から見る徳島県の求人動向

職種別平均時給は823円、月給18万5569円。時給・月給ともに前月を下回った。前年同月比は時給は3円減、月給は679円減となった。求人広告掲載件数は前月比325件減、前年同月比653件減となった。

株式会社KG情報（管理本部：岡山市北区辰巳、代表取締役社長 益田武美）が発行・運営する求人情報サービス（フリーペーパーアルパ、オリコミアルパ、e-ARPA）で取り扱った求人広告掲載件数推移及び正社員（契約社員含む）・アルバイト給与について集計しましたのでお知らせ致します。

## 【徳島県の求人広告件数、及び平均給与について（2016年9月度）】

### 【求人広告件数について】

8月の有効求人倍率（季節調整値）は1.34倍。前月と比べ0.02ポイント下回り、正社員の有効求人倍率は0.86倍と前月と比べ0.01ポイント上回りました。求人広告掲載件数集計結果を見ると、県全体で2232件（WEBを除く）。前月比-12.7%、前年同月比-22.6%となっております。

### 【平均給与について】

職種別平均月給（正・契約社員）は、18万5569円（前月19万419円）、時給は823円（前月829円）となり、月給では4850円減少し、時給は6円減少しました。職種別時給では医療系、営業系等で減少、各種ドライバー等で増加となっています。業種別では、小売（物販系）（1万1490円増）、医療・福祉（7320円増）等で増加。商社・卸・流通（2万円減）、運輸・物流・交通（1万円減）、住宅・不動産・建築・土木（9100円減）等で減少しました。

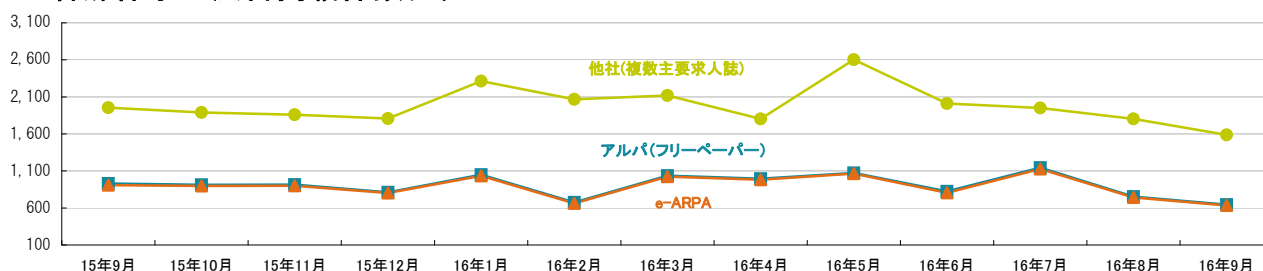
### 1-1. 求人広告掲載件数（2016年9月度）

(件)

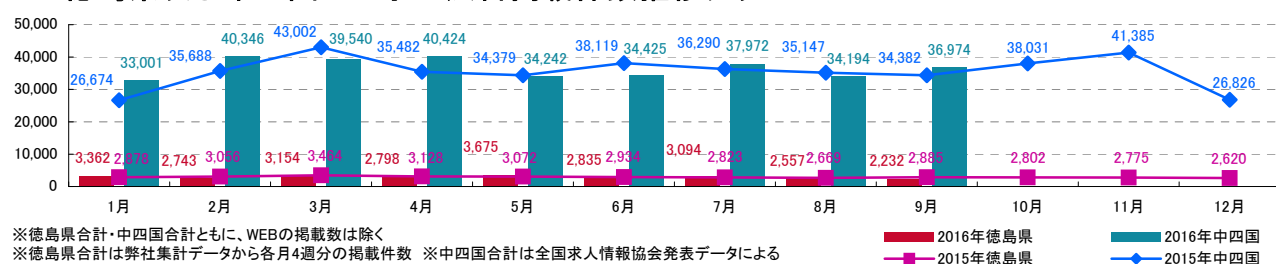
媒体	掲載件数	前月(前月比)	前年同月(前年同月比)
アルパ(フリーペーパー) ※注1	645	753 (-108)	930 (-285)
e-ARPA(WEB) ※注1	634	742 (-108)	909 (-275)
他社(複数主要求人誌) ※注1	1,587	1,804 (-217)	1,955 (-368)
徳島県合計(WEBは除く) ※注1	2,232	2,557 (-325)	2,885 (-653)
中四国合計(WEBは除く) ※注2	36,974	34,194 (+2,780)	34,382 (+2,592)

※横線は調査不能ない該当案件が無い場合です。 ※注1. 数値は弊社集計の2016年9月分データから4週分の掲載件数となります。 ※注2. 全国求人情報協会発表 9月度掲載件数

### 1-2. 各媒体求人広告掲載件数グラフ



### 1-3. 徳島県及び中四国での求人広告掲載件数推移グラフ



※徳島県合計・中四国合計ともに、WEBの掲載数は除く

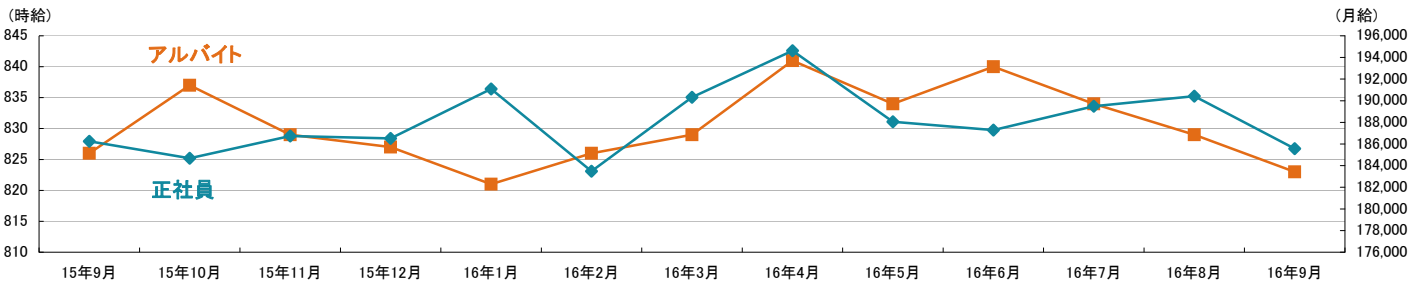
※徳島県合計は弊社集計データから各月4週分の掲載件数 ※中四国合計は全国求人情報協会発表データによる

■ 2016年徳島県 ■ 2016年中四国  
■ 2015年徳島県 ■ 2015年中四国

## 2-1.雇用形態・職種別平均給与表(2016年9月度)

職種	アルバイト・パート・派遣			正社員・契約社員		
	平均時給	前月(前月比)	前年同月(前年同月比)	平均月給	前月(前月比)	前年同月(前年同月比)
オフィスワーク系	901円	908円 (-7円)	905円 (-4円)	175,690円	181,435円 (-5,745円)	176,574円 (-884円)
クリエイティブ系	739円	722円 (+17円)	-----	178,182円	171,111円 (+7,071円)	-----
ソフトウェア・ネットワーク系	1,209円	1,200円 (+9円)	1,380円 (-171円)	-----	-----	-----
営業系	814円	888円 (-74円)	850円 (-36円)	180,471円	195,238円 (-14,767円)	180,699円 (-228円)
販売(物販系)	765円	747円 (+18円)	767円 (-2円)	200,884円	186,180円 (+14,704円)	179,107円 (+21,777円)
各種サービス(フード系を除く)	860円	879円 (-19円)	878円 (-18円)	166,522円	160,645円 (+5,877円)	173,920円 (-7,398円)
フードサービス系	816円	820円 (-4円)	793円 (+23円)	176,868円	177,276円 (-408円)	169,842円 (+7,026円)
製造・オペレーション系	1,018円	1,022円 (-4円)	1,010円 (+8円)	193,333円	193,333円 (0円)	-----
建築・土木系	-----	-----	-----	200,000円	-----	261,667円 (-61,667円)
各種ドライバー	743円	700円 (+43円)	807円 (-64円)	238,800円	265,000円 (-26,200円)	200,000円 (+38,800円)
庫内・仕分け系	880円	863円 (+17円)	856円 (+24円)	-----	160,000円	-----
医療系	1,020円	1,500円 (-480円)	2,130円 (-1,110円)	203,056円	221,667円 (-18,611円)	203,900円 (-844円)
福祉系	857円	910円 (-53円)	898円 (-41円)	168,975円	165,582円 (+3,393円)	182,025円 (-13,050円)
専門職系(講師・美容師等)	1,094円	1,161円 (-67円)	898円 (+196円)	198,140円	205,000円 (-6,860円)	179,355円 (+18,785円)
農林・畜産・漁業	-----	-----	821円	-----	-----	-----
警備	-----	-----	-----	-----	-----	-----
その他	-----	-----	-----	-----	-----	-----
総平均	823円	829円 (-6円)	826円 (-3円)	185,569円	190,419円 (-4,850円)	186,248円 (-679円)

## 2-2.雇用形態別平均給与グラフ



## 2-3.業種別平均月給(正社員・契約社員)(2016年9月度)

業種	平均月給	前月(前月比)	前年同月(前年同月比)
金融・保険・証券	-----	-----	-----
コンサルティング・シンクタンク	-----	-----	-----
ソフトウェア・システム開発	-----	-----	-----
通信・インターネット	180,000円	180,000円 (0円)	180,000円 (0円)
各種製造業	200,000円	200,000円 (0円)	-----
商社・卸・流通	200,000円	220,000円 (-20,000円)	-----
小売(物販系)	197,943円	186,453円 (+11,490円)	181,959円 (+15,984円)
医療・福祉	200,030円	192,710円 (+7,320円)	189,694円 (+10,336円)
運輸・物流・交通	240,000円	250,000円 (-10,000円)	207,778円 (+32,222円)
住宅・不動産・建築・土木	193,100円	202,200円 (-9,100円)	233,636円 (-40,536円)
放送・出版・広告・マスコミ・印刷	178,333円	178,182円 (+151円)	174,286円 (+4,047円)
フードサービス・レジャー各種サービス	170,353円	173,207円 (-2,854円)	175,231円 (-4,878円)
教育	133,600円	-----	-----
人材紹介・派遣・業務請負	-----	-----	144,167円
農林・畜産・漁業	-----	-----	-----
警備	-----	-----	-----
その他	-----	-----	-----
総平均	185,569円	190,419円 (-4,850円)	186,248円 (-679円)

### 調査概要

【測定期間】2016年8月21日～2016年9月20日

【調査対象媒体】

- 1.「総合求人フリーペーパー 週刊アルパ」及び他社複数主要求人誌に掲載された求人情報の調査データ及び、全国求人情報協会発表の「求人広告掲載件数集計」データを独自集計
- 2.求人サイト「インターネット求人サイト e-ARPA」に掲載された求人情報及び、全国求人情報協会発表の「求人広告掲載件数」

【調査対象エリア】徳島県

【調査データについて】

各表においては調査不能ない該当案件が無い場合は横線(-----)を表示しています。

【株式会社KG情報について】

調査・情報サービス、有料職業紹介事業 <<インターネット>>求人・住宅・結婚・クーポン等のサイト運営

<<情報誌>>総合求人フリーペーパー「アルパ」、新聞折込求人紙「オリコミアルパ」、住宅情報誌「ステップハウス」、ブライダル情報誌「ウェディングスタイル」、釣り情報誌「レジャーフィッシング」、クーポンインフリーペーパー「イーノ」、他各種情報誌、ムック誌、書籍

【本件に関するお問合せ先】

**KG情報**

〒700-0976 岡山県岡山市北区辰巳20-113

株式会社KG情報 広報担当・林 広美

tel.086-241-6101 fax.086-244-4911

http://www.kg-net.co.jp



# 数値から見る愛媛県の求人動向

職種別平均時給は808円、月給18万1871円。時給・月給ともに前月を下回った。前年同月比は時給は20円増、月給は1465円減となった。求人広告掲載件数は前月比873件増、前年同月比184件増となった。

株式会社KG情報（管理本部：岡山市北区辰巳、代表取締役社長 益田武美）が発行・運営する求人情報サービス（フリーペーパーアルパ、オリコミアルパ、e-ARPA）で取り扱った求人広告掲載件数推移及び正社員（契約社員含む）・アルバイト給与について集計しましたのでお知らせ致します。

## 【愛媛県の求人広告件数、及び平均給与について（2016年9月度）】

### 【求人広告件数について】

8月の有効求人倍率（季節調整値）は1.43倍。前月と比べ0.02ポイント上回り、正社員の有効求人倍率は0.89倍と前月と比べ0.03ポイント上回りました。求人広告掲載件数集計結果を見ると、県全体で6564件（WEBを除く）。前月比+15.3%、前年同月比+3.5%となっております。

### 【平均給与について】

職種別平均月給（正・契約社員）は、18万1871円（前月18万7217円）、時給は808円（前月815円）となり、月給では5346円減少し、時給は7円減少しました。職種別時給では専門職系（講師・美容師等）、福祉系、製造・オペレーション系等で減少、庫内・仕分け系等で増加となっています。業種別では、小売（物販系）（2万7292円減）、各種製造業（1万5290円減）等で減少しました。

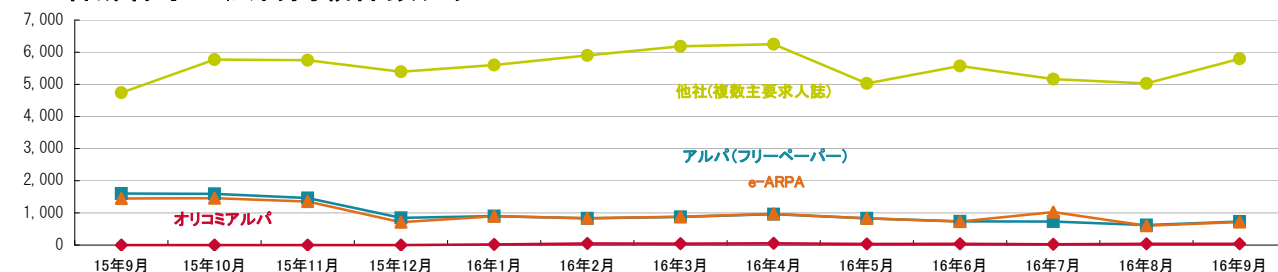
### 1-1. 求人広告掲載件数（2016年9月度）

(件)

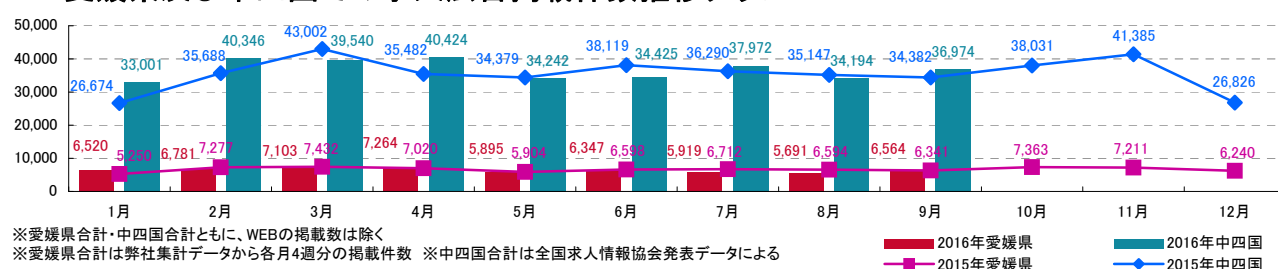
媒体	掲載件数	前月(前月比)	前年同月(前年同月比)
アルパ(フリーペーパー) ※注1	731	624 (+107)	1,603 (-872)
オリコミアルパ(新聞折込) ※注1	39	41 (-2)	-----
e-ARPA(WEB) ※注1	715	601 (+114)	1,450 (-735)
他社(複数主要求人誌) ※注1	5,794	5,026 (+768)	4,738 (+1,056)
愛媛県合計(WEBは除く) ※注1	6,564	5,691 (+873)	6,341 (+184)
中四国合計(WEBは除く) ※注2	36,974	34,194 (+2,780)	34,382 (+2,592)

※横線は調査不能ないし該当案件が無い場合です。 ※注1. 数値は弊社集計の2016年9月分データから4週分の掲載件数となります。 ※注2. 全国求人情報協会発表 9月度掲載件数

### 1-2. 各媒体求人広告掲載件数グラフ



### 1-3. 愛媛県及び中四国での求人広告掲載件数推移グラフ

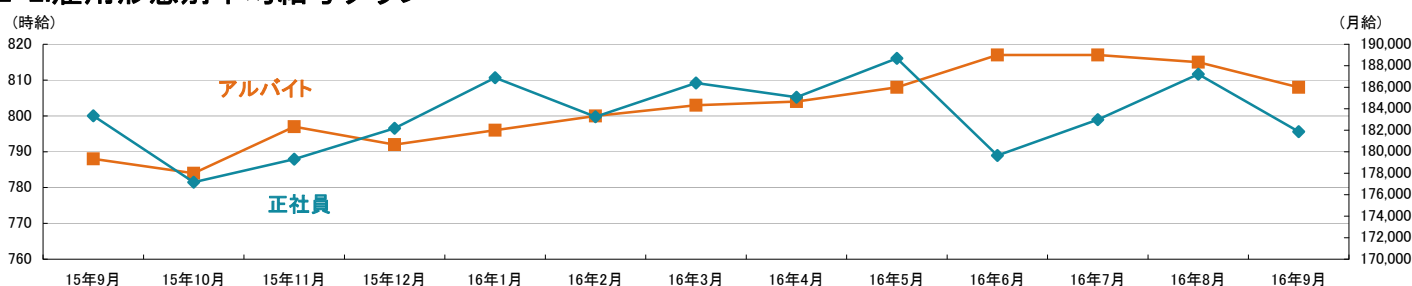


※愛媛県合計・中四国合計ともに、WEBの掲載数は除く  
※愛媛県合計は弊社集計データから各月4週分の掲載件数 ※中四国合計は全国求人情報協会発表データによる

## 2-1.雇用形態・職種別平均給与表(2016年9月度)

職種	アルバイト・パート・派遣			正社員・契約社員		
	平均時給	前月(前月比)	前年同月(前年同月比)	平均月給	前月(前月比)	前年同月(前年同月比)
オフィスワーク系	827円	832円 (-5円)	945円 (-118円)	167,770円	169,155円 (-1,385円)	-----
クリエイティブ系	700円	700円 (0円)	700円 (0円)	-----	-----	-----
ソフトウェア・ネットワーク系	-----	-----	-----	-----	-----	-----
営業系	-----	1,150円	1,200円	177,871円	191,843円 (-13,972円)	185,409円 (-7,538円)
販売(物販系)	781円	777円 (+4円)	751円 (+30円)	167,267円	185,647円 (-18,380円)	191,182円 (-23,915円)
各種サービス(フード系を除く)	813円	820円 (-7円)	797円 (+16円)	160,000円	153,571円 (+6,429円)	166,786円 (-6,786円)
フードサービス系	812円	813円 (-1円)	791円 (+21円)	201,233円	189,362円 (+11,871円)	182,582円 (+18,651円)
製造・オペレーション系	1,000円	1,133円 (-133円)	900円 (+100円)	164,000円	180,050円 (-16,050円)	-----
建築・土木系	-----	-----	800円	-----	-----	-----
各種ドライバー	783円	840円 (-57円)	-----	160,000円	208,889円 (-48,889円)	191,667円 (-31,667円)
庫内・仕分け系	768円	743円 (+25円)	711円 (+57円)	-----	-----	-----
医療系	800円	800円 (0円)	750円 (+50円)	-----	-----	-----
福祉系	800円	1,000円 (-200円)	1,300円 (-500円)	-----	180,000円	150,000円
専門職系(講師・美容師等)	960円	1,269円 (-309円)	830円 (+130円)	206,000円	212,318円 (-6,318円)	184,172円 (+21,828円)
農林・畜産・漁業	-----	-----	-----	-----	-----	-----
警備	-----	-----	-----	-----	-----	-----
その他	-----	-----	-----	-----	-----	-----
総平均	808円	815円 (-7円)	788円 (+20円)	181,871円	187,217円 (-5,346円)	183,336円 (-1,465円)

## 2-2.雇用形態別平均給与グラフ



## 2-3.業種別平均月給(正社員・契約社員)(2016年9月度)

業種	平均月給	前月(前月比)	前年同月(前年同月比)
金融・保険・証券	-----	-----	-----
コンサルティング・シンクタンク	-----	-----	-----
ソフトウェア・システム開発	-----	-----	-----
通信・インターネット	183,333円	-----	191,000円 (-7,667円)
各種製造業	158,750円	174,040円 (-15,290円)	-----
商社・卸・流通	-----	225,000円	-----
小売(物販系)	161,583円	188,875円 (-27,292円)	191,188円 (-29,605円)
医療・福祉	-----	175,714円	150,000円
運輸・物流・交通	108,000円	173,636円 (-65,636円)	191,667円 (-83,667円)
住宅・不動産・建築・土木	189,964円	192,192円 (-2,228円)	279,500円 (-89,536円)
放送・出版・広告・マスコミ・印刷	180,000円	180,000円 (0円)	173,333円 (+6,667円)
フードサービス・レジャー各種サービス	189,424円	190,491円 (-1,067円)	182,310円 (+7,114円)
教育	-----	-----	220,000円
人材紹介・派遣・業務請負	-----	-----	-----
農林・畜産・漁業	-----	-----	-----
警備	-----	-----	-----
その他	-----	-----	-----
総平均	181,871円	187,217円 (-5,346円)	183,336円 (-1,465円)

### 調査概要

【測定期間】2016年8月21日～2016年9月20日

【調査対象媒体】

1.「総合求人フリーペーパー 週刊アルパ」「新聞折込求人紙 オリコミアルパ」、及び他社複数主要求人誌に掲載された求人情報の調査データ及び、全国求人情報協会発表の「求人広告掲載件数集計」データを基に独自集計  
2.求人サイト「インターネット求人サイト e-ARPA」に掲載された求人情報及び、全国求人情報協会発表の「求人広告掲載件数」

【調査対象エリア】愛媛県

【調査データについて】

各表においては調査不能なし該当案件が無い場合は横線(-----)を表示しています。

【株式会社KG情報について】

調査・情報サービス、有料職業紹介事業 <<インターネット>>求人・住宅・結婚・クーポン等のサイト運営

<<情報誌>>総合求人フリーペーパー「アルパ」、新聞折込求人紙「オリコミアルパ」、住宅情報誌「ステップハウス」、ブライダル情報誌「ウェディングスタイル」、釣り情報誌「レジャーフィッシング」、クーポンインフリーペーパー「イー」、他各種情報誌、ムック誌、書籍

【本件に関するお問合せ先】

**KG情報**

〒700-0976 岡山県岡山市北区辰巳20-113

株式会社KG情報 広報担当・林 広美

tel.086-241-6101 fax.086-244-4911

http://www.kg-net.co.jp

# 数値から見る高知県の求人動向

職種別平均時給は798円、月給17万4327円。時給は前月を上回り、月給は下回った。前年同月比は時給は3円増、月給は2904円増となった。求人広告掲載件数は前月比167件増、前年同月比356件減となった。

株式会社KG情報（管理本部：岡山市北区辰巳、代表取締役社長 益田武美）が発行・運営する求人情報サービス（フリーペーパーアルパ、オリコミアルパ、e-ARPA）で取り扱った求人広告掲載件数推移及び正社員（契約社員含む）・アルバイト給与について集計しましたのでお知らせ致します。

## 【高知県の求人広告件数、及び平均給与について（2016年9月度）】

### 【求人広告件数について】

8月の有効求人倍率（季節調整値）は1.14倍。前月と同水準、正社員の有効求人倍率は0.58倍と前月と比べ0.01ポイント上回りました。求人広告掲載件数集計結果を見ると、県全体で2788件（WEBを除く）。前月比+6.4%、前年同月比-11.3%となっております。

### 【平均給与について】

職種別平均月給（正・契約社員）は、17万4327円（前月17万5625円）、時給は798円（前月790円）となり、月給では1298円減少し、時給は8円増加しました。職種別時給ではオフィスワーク系等で減少、専門職系（講師・美容師等）等で増加となっています。業種別では、商社・卸・流通（9800円増）、医療・福祉（7581円増）等で増加。小売（物販系）（1372円減）等で減少しました。

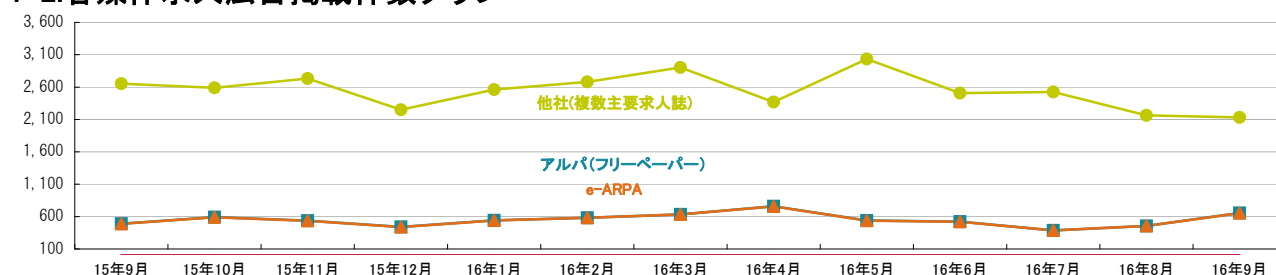
### 1-1. 求人広告掲載件数（2016年9月度）

(件)

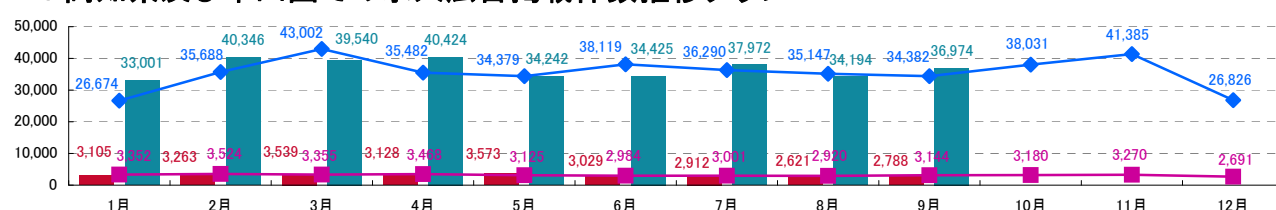
媒体	掲載件数	前月(前月比)	前年同月(前年同月比)
アルパ(フリーペーパー) ※注1	655	457 (+198)	491 (+164)
e-ARPA(WEB) ※注1	653	455 (+198)	489 (+164)
他社(複数主要求人誌) ※注1	2,133	2,164 (-31)	2,653 (-520)
高知県合計(WEBは除く) ※注1	2,788	2,621 (+167)	3,144 (-356)
中四国合計(WEBは除く) ※注2	36,974	34,194 (+2,780)	34,382 (+2,592)

※横線は調査不能ない該当案件が無い場合です。 ※注1. 数値は弊社集計の2016年9月分データから4週分の掲載件数となります。 ※注2. 全国求人情報協会発表 9月度掲載件数

### 1-2. 各媒体求人広告掲載件数グラフ



### 1-3. 高知県及び中四国での求人広告掲載件数推移グラフ



※高知県合計・中四国合計ともに、WEBの掲載数は除く

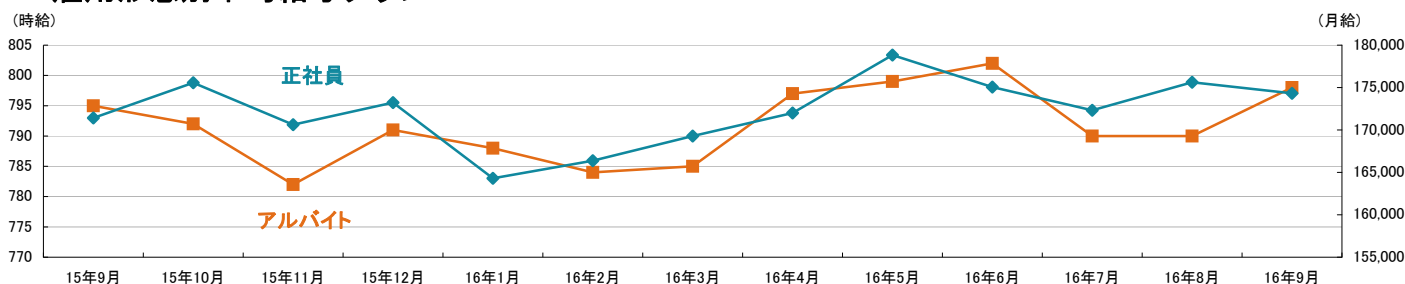
※高知県合計は弊社集計データから各月4週分の掲載件数 ※中四国合計は全国求人情報協会発表データによる

■ 2016年高知県 ■ 2016年中四国  
■ 2015年高知県 ● 2015年中四国

## 2-1.雇用形態・職種別平均給与表(2016年9月度)

職種	アルバイト・パート・派遣			正社員・契約社員		
	平均時給	前月(前月比)	前年同月(前年同月比)	平均月給	前月(前月比)	前年同月(前年同月比)
オフィスワーク系	750円	840円 (-90円)	770円 (-20円)	153,000円	160,650円 (-7,650円)	145,300円 (+7,700円)
クリエイティブ系	-----	700円	700円	-----	-----	-----
ソフトウェア・ネットワーク系	800円	800円 (0円)	-----	165,000円	-----	-----
営業系	-----	-----	-----	189,337円	184,043円 (+5,294円)	172,131円 (+17,206円)
販売(物販系)	743円	730円 (+13円)	752円 (-9円)	142,500円	146,667円 (-4,167円)	159,818円 (-17,318円)
各種サービス(フード系を除く)	820円	787円 (+33円)	810円 (+10円)	147,843円	154,900円 (-7,057円)	147,000円 (+843円)
フードサービス系	810円	807円 (+3円)	802円 (+8円)	183,178円	183,905円 (-727円)	175,489円 (+7,689円)
製造・オペレーション系	-----	1,100円	-----	170,000円	-----	-----
建築・土木系	-----	-----	-----	150,000円	240,000円 (-90,000円)	-----
各種ドライバー	1,005円	-----	700円 (+305円)	162,500円	260,000円 (-97,500円)	147,834円 (+14,666円)
庫内・仕分け系	794円	-----	838円 (-44円)	-----	-----	-----
医療系	875円	-----	948円 (-73円)	-----	-----	-----
福祉系	859円	884円 (-25円)	1,050円 (-191円)	144,714円	143,000円 (+1,714円)	163,000円 (-18,286円)
専門職系(講師・美容師等)	857円	778円 (+79円)	1,000円 (-143円)	168,295円	168,733円 (-438円)	174,389円 (-6,094円)
農林・畜産・漁業	-----	-----	-----	-----	-----	-----
警備	-----	-----	-----	-----	-----	-----
その他	-----	-----	-----	-----	-----	-----
総平均	798円	790円 (+8円)	795円 (+3円)	174,327円	175,625円 (-1,298円)	171,423円 (+2,904円)

## 2-2.雇用形態別平均給与とグラフ



## 2-3.業種別平均月給(正社員・契約社員)(2016年9月度)

業種	平均月給	前月(前月比)	前年同月(前年同月比)
金融・保険・証券	-----	-----	-----
コンサルティング・シンクタンク	-----	-----	-----
ソフトウェア・システム開発	165,000円	-----	-----
通信・インターネット	140,000円	140,000円 (0円)	150,000円 (-10,000円)
各種製造業	-----	-----	-----
商社・卸・流通	200,000円	190,200円 (+9,800円)	182,611円 (+17,389円)
小売(物販系)	152,288円	153,660円 (-1,372円)	161,075円 (-8,787円)
医療・福祉	156,131円	148,550円 (+7,581円)	158,000円 (-1,869円)
運輸・物流・交通	185,000円	260,000円 (-75,000円)	-----
住宅・不動産・建築・土木	183,333円	240,000円 (-56,667円)	160,000円 (+23,333円)
放送・出版・広告・マスコミ・印刷	186,249円	180,000円 (+6,249円)	180,000円 (+6,249円)
フードサービス・レジャー各種サービス	176,833円	177,971円 (-1,138円)	172,994円 (+3,839円)
教育	-----	-----	-----
人材紹介・派遣・業務請負	218,000円	-----	145,300円 (+72,700円)
農林・畜産・漁業	-----	-----	-----
警備	-----	-----	-----
その他	-----	-----	-----
総平均	174,327円	175,625円 (-1,298円)	171,423円 (+2,904円)

### 調査概要

【測定期間】2016年8月21日～2016年9月20日  
【調査対象媒体】  
1.「総合求人フリーペーパー 週刊アルパ」及び他社複数主要求人誌に掲載された求人情報の調査データ及び、全国求人情報協会発表の「求人広告掲載件数集計」データを独自集計  
2.求人サイト「インターネット求人サイト e-ARPA」に掲載された求人情報及び、全国求人情報協会発表の「求人広告掲載件数」  
【調査対象エリア】高知県  
【調査データについて】  
各表においては調査できない該当案件が無い場合は横線(-----)を表示しています。

【株式会社KG情報について】

調査・情報サービス、有料職業紹介事業 <インターネット>求人・住宅・結婚・クーポン等のサイト運営

<情報誌>総合求人フリーペーパー「アルパ」、新聞折込求人紙「オリコミアルパ」、住宅情報誌「ステップハウス」、ブライダル情報誌「ウェディングスタイル」、釣り情報誌「レジャーフィッシング」、クーポンインフリーペーパー「イーノ」、他各種情報誌、ムック誌、書籍

【本件に関するお問合せ先】

**KG情報**

〒700-0976 岡山県岡山市北区辰巳20-113

株式会社KG情報 広報担当・林 広美

tel.086-241-6101 fax.086-244-4911

http://www.kg-net.co.jp

# 数値から見る中四国の求人動向

職種別平均時給は846円、月給19万5354円。時給・月給ともに前月を下回った。前年同月比は時給は10円増、月給は1414円増となった。求人広告掲載件数は前月比2780件増、前年同月比2592件増となった。

株式会社KG情報（管理本部：岡山市北区辰巳、代表取締役社長 益田武美）が発行・運営する求人情報サービス（フリーペーパーアルパ、オリコミアルパ、e-ARPA）で取り扱った求人広告掲載件数推移及び正社員（契約社員含む）・アルバイト給与について集計しましたのでお知らせ致します。

## 【中四国の求人広告件数、及び平均給与について（2016年9月度）】

9月の求人メディア全体の広告掲載件数は125万3960件で前年同月比+16.2%となりました。三カ月移動平均件数（8月）は、+13.8%となっています。各メディアの件数は、①有料求人情報誌4万2556件（+18.8%）、②フリーペーパー36万9737件（+8.9%）、③折込求人紙8万1137件（+6.7%）、④求人サイト76万494件（+21.2%）となりました。中四国の広告掲載件数は3万6974件で前月比+8.1%、前年同月比+7.5%となっております。

※H28年4月～は比較対象社数55社、H27年4月～は比較対象社数56社、H25年4月～は比較対象社数51社、H24年4月～は比較対象社数50社、H23年4月～は52社

### 【平均給与について】

職種別平均月給（正・契約社員）は、19万5354円（前月19万8393円）、時給は846円（前月852円）となり、月給では3039円減少し、時給は6円減少しました。職種別時給では営業系等で減少、建築・土木系等で増加となっています。業種別では、コンサルティング・シンクタンク（2万667円増）、通信・インターネット（1万6493円増）等で増加。フードサービス・レジャー各種サービス（3905円減）等で減少しました。

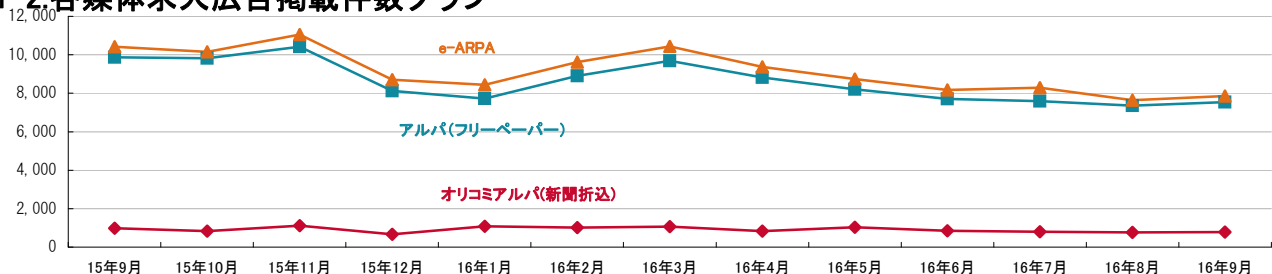
## 1-1. 求人広告掲載件数（2016年9月度）

(件)

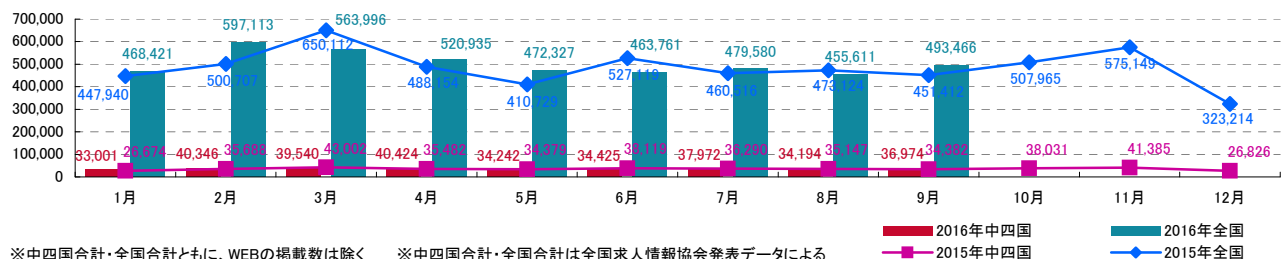
媒体	掲載件数	前月(前月比)	前年同月(前年同月比)
アルパ(フリーペーパー) ※注1	7,537	7,359 (+178)	9,868 (-2,331)
オリコミアルパ(新聞折込) ※注1	789	770 (+19)	974 (-185)
e-ARPA(WEB) ※注1	7,850	7,643 (+207)	10,420 (-2,570)
中四国合計(WEBは除く) ※注2	36,974	34,194 (+2,780)	34,382 (+2,592)
全国合計(WEBは除く) ※注2	493,466	455,611 (+37,855)	451,412 (+42,054)

※横線は調査不能ないし該当案件が無い場合です。 ※注1.数値は弊社集計の2016年9月分データから4週分の掲載件数となります。 ※注2.全国求人情報協会発表 9月度掲載件数

## 1-2. 各媒体求人広告掲載件数グラフ



## 1-3. 中四国及び全国での求人広告掲載件数推移グラフ



※中四国合計・全国合計ともに、WEBの掲載数は除く

※中四国合計・全国合計は全国求人情報協会発表データによる

■ 2016年中四国

■ 2016年全国

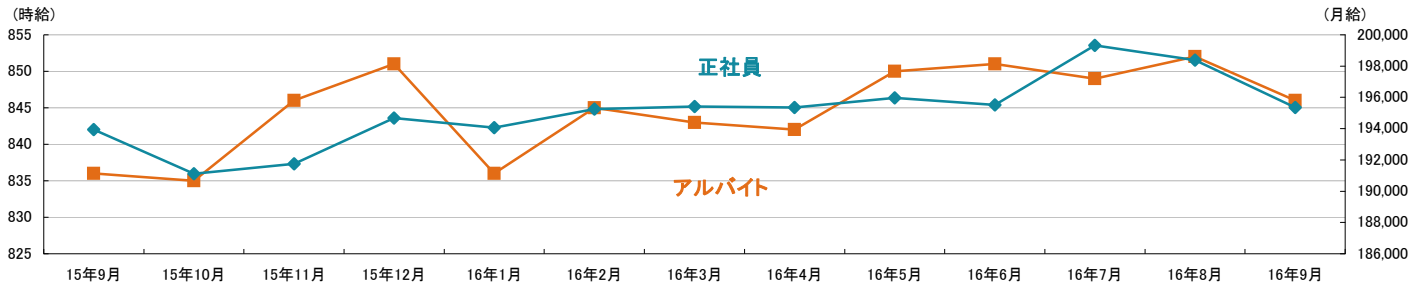
■ 2015年中四国

■ 2015年全国

## 2-1.雇用形態・職種別平均給与表(2016年9月度)

職種	アルバイト・パート・派遣			正社員・契約社員		
	平均時給	前月(前月比)	前年同月(前年同月比)	平均月給	前月(前月比)	前年同月(前年同月比)
オフィスワーク系	896円	907円 (-11円)	903円 (-7円)	178,902円	183,828円 (-4,926円)	173,491円 (+5,411円)
クリエイティブ系	773円	730円 (+43円)	772円 (+1円)	177,647円	172,500円 (+5,147円)	172,727円 (+4,920円)
ソフトウェア・ネットワーク系	1,091円	1,027円 (+64円)	1,445円 (-354円)	175,000円	176,167円 (-1,167円)	190,000円 (-15,000円)
営業系	836円	911円 (-75円)	959円 (-123円)	197,762円	199,266円 (-1,504円)	191,367円 (+6,395円)
販売(物販系)	789円	792円 (-3円)	787円 (+2円)	188,349円	182,014円 (+6,335円)	182,087円 (+6,262円)
各種サービス(フード系を除く)	933円	950円 (-17円)	946円 (-13円)	184,947円	183,749円 (+1,198円)	189,789円 (-4,842円)
フードサービス系	829円	832円 (-3円)	818円 (+11円)	191,474円	195,723円 (-4,249円)	186,481円 (+4,993円)
製造・オペレーション系	1,051円	1,054円 (-3円)	1,047円 (+4円)	183,025円	185,542円 (-2,517円)	172,842円 (+10,183円)
建築・土木系	900円	811円 (+89円)	894円 (+6円)	207,123円	210,300円 (-3,177円)	216,771円 (-9,648円)
各種ドライバー	874円	887円 (-13円)	887円 (-13円)	232,476円	232,967円 (-491円)	225,674円 (+6,802円)
庫内・仕分け系	895円	915円 (-20円)	917円 (-22円)	193,000円	174,167円 (+18,833円)	179,580円 (+13,420円)
医療系	1,091円	1,117円 (-26円)	1,294円 (-203円)	189,110円	192,085円 (-2,975円)	222,912円 (-33,802円)
福祉系	945円	982円 (-37円)	969円 (-24円)	180,364円	181,761円 (-1,397円)	201,292円 (-20,928円)
専門職系(講師・美容師等)	1,019円	1,061円 (-42円)	932円 (+87円)	188,758円	192,951円 (-4,193円)	187,691円 (+1,067円)
農林・畜産・漁業	-----	-----	799円	-----	-----	-----
警備	-----	-----	899円	-----	-----	186,286円
その他	-----	-----	870円	-----	-----	-----
総平均	846円	852円 (-6円)	836円 (+10円)	195,354円	198,393円 (-3,039円)	193,940円 (+1,414円)

## 2-2.雇用形態別平均給与グラフ



## 2-3.業種別平均月給(正社員・契約社員)(2016年9月度)

業種	平均月給	前月(前月比)	前年同月(前年同月比)
金融・保険・証券	123,333円	170,000円 (-46,667円)	140,000円 (-16,667円)
コンサルティング・シンクタンク	244,000円	223,333円 (+20,667円)	-----
ソフトウェア・システム開発	165,000円	-----	205,000円 (-40,000円)
通信・インターネット	183,636円	167,143円 (+16,493円)	187,118円 (-3,482円)
各種製造業	181,892円	183,865円 (-1,973円)	176,418円 (+5,474円)
商社・卸・流通	204,551円	205,947円 (-1,396円)	190,432円 (+14,119円)
小売(物販系)	180,776円	183,374円 (-2,598円)	184,400円 (-3,624円)
医療・福祉	184,987円	183,866円 (+1,121円)	207,369円 (-22,382円)
運輸・物流・交通	227,347円	226,567円 (+780円)	219,972円 (+7,375円)
住宅・不動産・建築・土木	211,119円	211,592円 (-473円)	212,758円 (-1,639円)
放送・出版・広告・マスコミ・印刷	181,806円	181,854円 (-48円)	180,105円 (+1,701円)
フードサービス・レジャー各種サービス	187,859円	191,764円 (-3,905円)	185,449円 (+2,410円)
教育	146,857円	-----	224,833円 (-77,976円)
人材紹介・派遣・業務請負	216,175円	212,406円 (+3,769円)	171,473円 (+44,702円)
農林・畜産・漁業	-----	-----	-----
警備	-----	-----	184,800円
その他	-----	-----	249,500円
総平均	195,354円	198,393円 (-3,039円)	193,940円 (+1,414円)

### 調査概要

【測定期間】2016年8月21日～2016年9月20日  
 【調査対象媒体】  
 1.「総合求人フリーペーパー 週刊アルパ」「新聞折込求人紙 オリコミアルパ」、及び全国求人情報協会発表の「求人広告掲載件数集計」データを基に独自集計  
 2.求人サイト「インターネット求人サイト e-ARPA」に掲載された求人情報及び、全国求人情報協会発表の「求人広告掲載件数」  
 【調査対象エリア】岡山県、広島県、香川県、愛媛県、徳島県、高知県  
 【調査データについて】  
 各表においては調査不能ないし該当案件が無い場合は横線(-----)を表示しています。

【株式会社KG情報について】

調査・情報サービス、有料職業紹介事業 《インターネット》求人・住宅・結婚・クーポン等のサイト運営  
 《情報誌》総合求人フリーペーパー「アルパ」、新聞折込求人紙「オリコミアルパ」、住宅情報誌「ステップハウス」、ブライダル情報誌「ウェディングスタイル」、釣り情報誌「レジャーフィッシング」、クーポンインフ  
 リーペーパー「イーノ」、他各種情報誌、ムック誌、書籍

【本件に関するお問合せ先】



〒700-0976 岡山県岡山市北区辰巳20-113  
 株式会社KG情報 広報担当・林 広美  
 tel.086-241-6101 fax.086-244-4911  
 http://www.kg-net.co.jp

# 数値から見る兵庫県の求人動向

**職種別平均時給は904円、月給20万5245円。時給は前月を上回り、月給は下回った。前年同月比は時給は同水準、月給は5254円減となった。求人広告掲載件数は前月比745件増、前年同月比766件増となった。**

株式会社KG情報（管理本部：岡山市北区辰巳、代表取締役社長 益田武美）が発行・運営する求人情報サービス（フリーペーパーアルパ、オリコミアルパ、e-ARPA）で取り扱った求人広告掲載件数推移及び正社員（契約社員含む）・アルバイト給与について集計しましたのでお知らせ致します。

## 【兵庫県の求人広告件数、及び平均給与について(2016年9月度)】

### 【求人広告件数について】

8月の有効求人倍率(季節調整値)は1.15倍。前月と比べ0.01ポイント下回り、正社員の有効求人倍率は0.67倍と前月と比べ0.02ポイント上回りました。求人広告掲載件数集計結果を見ると、県全体で4086件(WEBを除く)。前月比+22.3%、前年同月比+23.1%となっております。

### 【平均給与について】

職種別平均月給(正・契約社員)は、20万5245円(前月20万6792円)、時給は904円(前月890円)となり、月給では1547円減少し、時給は14円増加しました。職種別時給では福祉系等で減少、医療系、各種サービス(フード系を除く)、営業系等で増加となっています。業種別では、住宅・不動産・建築・土木(5857円増)等で増加。運輸・物流・交通(5275円減)で減少しました。

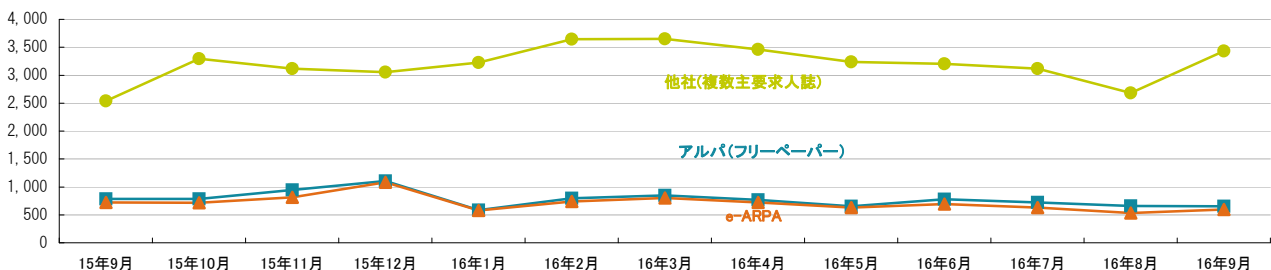
### 1-1.求人広告掲載件数(2016年9月度)

(件)

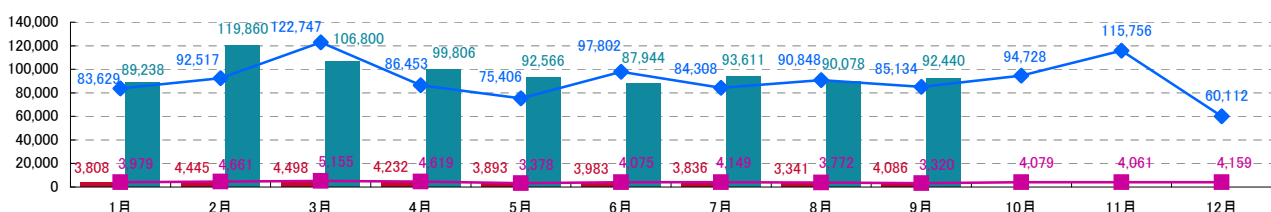
媒体	掲載件数	前月(前月比)	前年同月(前年同月比)
アルパ(フリーペーパー) ※注1	656	659 (-3)	784 (-128)
e-ARPA(WEB) ※注1	597	535 (+62)	720 (-123)
他社(複数主要求人誌) ※注1	3,430	2,682 (+748)	2,536 (+894)
兵庫県合計(WEBは除く) ※注1	4,086	3,341 (+745)	3,320 (+766)
近畿合計(WEBは除く) ※注2	92,440	90,078 (+2,362)	85,134 (+7,306)

※横線は調査不能ないし該当案件が無い場合です。 ※注1.数値は弊社集計の2016年9月分データから4週分の掲載件数となります。 ※注2.全国求人情報協会発表 9月度掲載件数

### 1-2.各媒体求人広告掲載件数グラフ



### 1-3.兵庫県及び近畿での求人広告掲載件数推移グラフ



※兵庫県合計・近畿合計とも、WEBの掲載数は除く

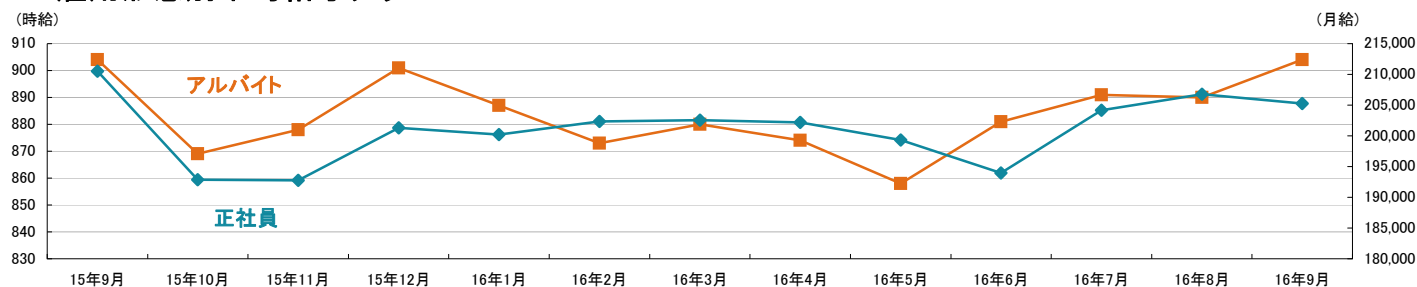
※兵庫県合計は弊社集計データから各月4週分の掲載件数 ※近畿合計は全国求人情報協会発表データによる

■ 2016年兵庫県 ■ 2016年近畿  
■ 2015年兵庫県 ■ 2015年近畿

## 2-1.雇用形態・職種別平均給与表(2016年9月度)

職種	アルバイト・パート・派遣			正社員・契約社員		
	平均時給	前月(前月比)	前年同月(前年同月比)	平均月給	前月(前月比)	前年同月(前年同月比)
オフィスワーク系	899円	915円 (-16円)	873円 (+26円)	218,000円	180,000円 (+38,000円)	163,459円 (+54,541円)
クリエイティブ系	-----	-----	784円	-----	-----	-----
ソフトウェア・ネットワーク系	-----	-----	-----	-----	-----	-----
営業系	1,100円	1,020円 (+80円)	800円 (+300円)	210,500円	186,250円 (+24,250円)	196,667円 (+13,833円)
販売(物販系)	848円	841円 (+7円)	816円 (+32円)	181,750円	-----	208,000円 (-26,250円)
各種サービス(フード系を除く)	1,089円	997円 (+92円)	993円 (+96円)	191,250円	197,143円 (-5,893円)	208,306円 (-17,056円)
フードサービス系	860円	869円 (-9円)	823円 (+37円)	208,000円	197,000円 (+11,000円)	217,500円 (-9,500円)
製造・オペレーション系	1,024円	1,036円 (-12円)	1,111円 (-87円)	240,818円	220,457円 (+20,361円)	209,000円 (+31,818円)
建築・土木系	-----	-----	-----	218,333円	221,429円 (-3,096円)	246,923円 (-28,590円)
各種ドライバー	-----	-----	1,000円	226,000円	235,556円 (-9,556円)	242,222円 (-16,222円)
庫内・仕分け系	813円	844円 (-31円)	850円 (-37円)	235,000円	235,000円 (0円)	150,000円 (+85,000円)
医療系	1,162円	1,038円 (+124円)	2,064円 (-902円)	223,000円	223,000円 (0円)	239,737円 (-16,737円)
福祉系	929円	1,005円 (-76円)	987円 (-58円)	208,311円	202,080円 (+6,231円)	208,391円 (-80円)
専門職系(講師・美容師等)	927円	975円 (-48円)	888円 (+39円)	187,979円	195,148円 (-7,169円)	206,051円 (-18,072円)
農林・畜産・漁業	-----	-----	-----	-----	-----	-----
警備	-----	-----	-----	-----	-----	-----
その他	-----	-----	-----	-----	-----	-----
総平均	904円	890円 (+14円)	904円 (0円)	205,245円	206,792円 (-1,547円)	210,499円 (-5,254円)

## 2-2.雇用形態別平均給与とグラフ



## 2-3.業種別平均月給(正社員・契約社員)(2016年9月度)

業種	平均月給	前月(前月比)	前年同月(前年同月比)
金融・保険・証券	-----	-----	-----
コンサルティング・シンクタンク	-----	-----	-----
ソフトウェア・システム開発	-----	-----	-----
通信・インターネット	-----	-----	-----
各種製造業	-----	220,533円	250,000円
商社・卸・流通	-----	-----	180,000円
小売(物販系)	181,750円	-----	206,857円 (-25,107円)
医療・福祉	215,091円	213,702円 (+1,389円)	211,857円 (+3,234円)
運輸・物流・交通	226,154円	231,429円 (-5,275円)	242,222円 (-16,068円)
住宅・不動産・建築・土木	207,857円	202,000円 (+5,857円)	231,304円 (-23,447円)
放送・出版・広告・マスコミ・印刷	-----	190,000円	182,667円
フードサービス・レジャー各種サービス	198,112円	197,894円 (+218円)	204,657円 (-6,545円)
教育	-----	200,000円	-----
人材紹介・派遣・業務請負	234,333円	-----	209,480円 (+24,853円)
農林・畜産・漁業	-----	-----	-----
警備	-----	-----	-----
その他	-----	-----	-----
総平均	205,245円	206,792円 (-1,547円)	210,499円 (-5,254円)

### 調査概要

【測定期間】2016年8月21日～2016年9月20日

【調査対象媒体】

1.「総合求人フリーペーパー 週刊アルパ」及び他社複数主要求人誌に掲載された求人情報の調査データ及び、全国求人情報協会発表の「求人広告掲載件数集計」データを独自集計  
2.求人サイト「インターネット求人サイト e-ARPA」に掲載された求人情報及び、全国求人情報協会発表の「求人広告掲載件数」

【調査対象エリア】兵庫県

【調査データについて】

各表においては調査不能ない該当条件が無い場合は横線(-----)を表示しています。

【株式会社KG情報について】

調査・情報サービス、有料職業紹介事業 《インターネット》求人・住宅・結婚・クーポン等のサイト運営

《情報誌》総合求人フリーペーパー「アルパ」、新聞折込求人紙「オリコアルパ」、住宅情報誌「ステップハウス」、ブライダル情報誌「ウェディングスタイル」、釣り情報誌「レジャーフィッシング」、クーポンインフ

リーペーパー「イーノ」、他各種情報誌、ムック誌、書籍

【本件に関するお問合せ先】

**KG情報**

〒700-0976 岡山県岡山市北区辰巳20-113

株式会社KG情報 広報担当・林 広美

tel.086-241-6101 fax.086-244-4911

http://www.kg-net.co.jp



# 数値から見る福岡県の求人動向

**職種別平均時給は899円、月給20万3036円。時給・月給ともに前月を上回った。前年同月比は時給は22円増、月給は1万3690円増となった。求人広告掲載件数は前月比603件増、前年同月比1352件減となった。**

株式会社KG情報（管理本部：岡山市北区辰巳、代表取締役社長 益田武美）が発行・運営する求人情報サービス（フリーペーパーアルパ、オリコミアルパ、e-ARPA）で取り扱った求人広告掲載件数推移及び正社員（契約社員含む）・アルバイト給与について集計しましたのでお知らせ致します。

## 【福岡県の求人広告件数、及び平均給与について(2016年9月度)】

### 【求人広告件数について】

8月の有効求人倍率(季節調整値)は1.38倍。前月と比べ0.06ポイント上回り、正社員の有効求人倍率は0.83倍と前月と比べ0.04ポイント上回りました。求人広告掲載件数集計結果を見ると、県全体で7308件(WEBを除く)。前月比+9%、前年同月比-15.6%となっております。

### 【平均給与について】

職種別平均月給(正・契約社員)は、20万3036円(前月19万4171円)、時給は899円(前月852円)となり、月給では8865円増加し、時給は47円増加しました。職種別時給では営業系等で減少、医療系等で増加となっております。業種別では、小売(物販系)(2万6750円増)、運輸・物流・交通(2万1526円増)、医療・福祉(8577円増)等で増加。住宅・不動産・建築・土木(8570円減)等で減少しました。

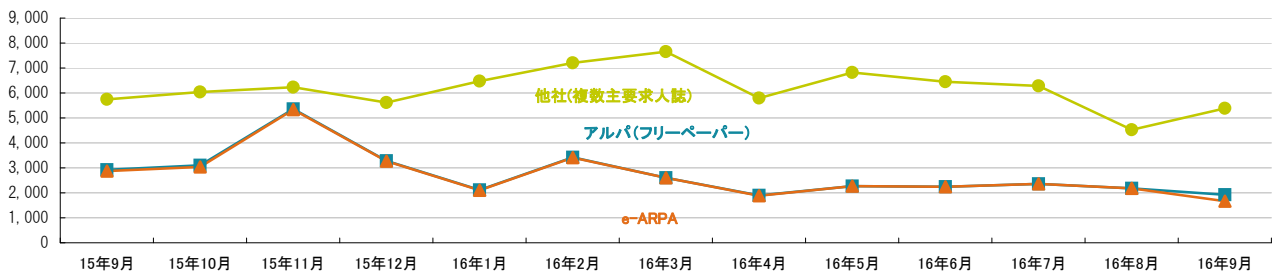
### 1-1.求人広告掲載件数(2016年9月度)

(件)

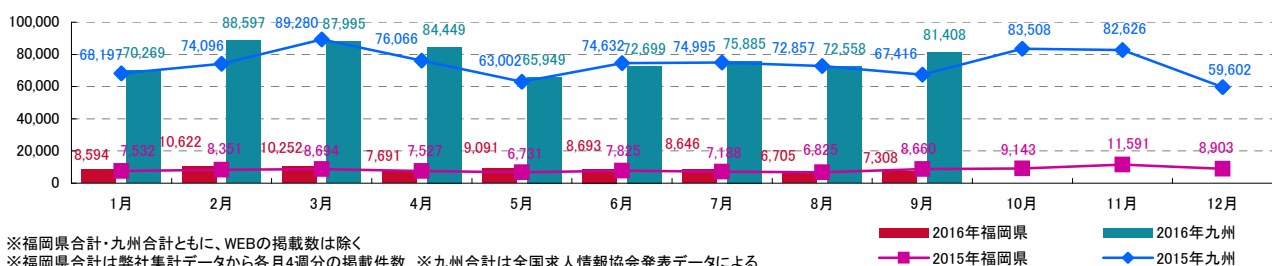
媒体	掲載件数	前月(前月比)	前年同月(前年同月比)
アルパ(フリーペーパー) ※注1	1,926	2,184 (-258)	2,921 (-995)
e-ARPA(WEB) ※注1	1,667	2,184 (-517)	2,875 (-1,208)
他社(複数主要求人誌) ※注1	5,382	4,521 (+861)	5,739 (-357)
福岡県合計(WEBは除く) ※注1	7,308	6,705 (+603)	8,660 (-1,352)
九州合計(WEBは除く) ※注2	81,408	72,558 (+8,850)	67,416 (+13,992)

※横線は調査不能ない該当事件が無い場合です。 ※注1.数値は弊社集計の2016年9月分データから4週分の掲載件数となります。 ※注2.全国求人情報協会発表 9月度掲載件数

### 1-2.各媒体求人広告掲載件数グラフ



### 1-3.福岡県及び九州での求人広告掲載件数推移グラフ



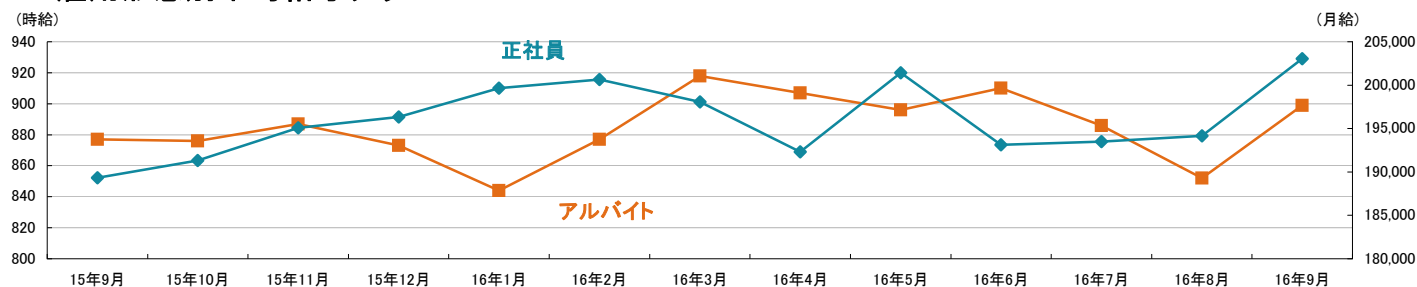
※福岡県合計・九州合計ともに、WEBの掲載数は除く

※福岡県合計は弊社集計データから各月4週分の掲載件数 ※九州合計は全国求人情報協会発表データによる

## 2-1.雇用形態・職種別平均給与表(2016年9月度)

職種	アルバイト・パート・派遣			正社員・契約社員		
	平均時給	前月(前月比)	前年同月(前年同月比)	平均月給	前月(前月比)	前年同月(前年同月比)
オフィスワーク系	921円	925円 (-4円)	881円 (+40円)	169,947円	173,444円 (-3,497円)	220,511円 (-50,564円)
クリエイティブ系	754円	750円 (+4円)	980円 (-226円)	-----	-----	-----
ソフトウェア・ネットワーク系	-----	-----	-----	157,500円	150,000円 (+7,500円)	200,000円 (-42,500円)
営業系	1,200円	1,240円 (-40円)	900円 (+300円)	196,259円	174,979円 (+21,280円)	200,573円 (-4,314円)
販売(物販系)	1,098円	1,083円 (+15円)	901円 (+197円)	154,000円	191,300円 (-37,300円)	184,571円 (-30,571円)
各種サービス(フード系を除く)	828円	830円 (-2円)	778円 (+50円)	253,474円	254,667円 (-1,193円)	184,710円 (+68,764円)
フードサービス系	858円	826円 (+32円)	824円 (+34円)	225,714円	192,222円 (+33,492円)	180,583円 (+45,131円)
製造・オペレーション系	1,099円	1,114円 (-15円)	960円 (+139円)	185,000円	174,984円 (+10,016円)	170,000円 (+15,000円)
建築・土木系	-----	-----	833円	174,828円	174,000円 (+828円)	183,000円 (-8,172円)
各種ドライバー	841円	863円 (-22円)	822円 (+19円)	231,433円	210,404円 (+21,029円)	226,087円 (+5,346円)
庫内・仕分け系	944円	926円 (+18円)	824円 (+120円)	229,167円	212,000円 (+17,167円)	180,000円 (+49,167円)
医療系	1,222円	1,172円 (+50円)	1,087円 (+135円)	206,050円	204,909円 (+1,141円)	210,733円 (-4,683円)
福祉系	1,054円	1,034円 (+20円)	1,060円 (-6円)	190,859円	182,017円 (+8,842円)	176,630円 (+14,229円)
専門職系(講師・美容師等)	1,151円	1,105円 (+46円)	835円 (+316円)	169,062円	167,053円 (+2,009円)	187,161円 (-18,099円)
農林・畜産・漁業	-----	-----	-----	-----	-----	-----
警備	-----	-----	850円	-----	-----	135,683円
その他	-----	-----	-----	-----	-----	-----
総平均	899円	852円 (+47円)	877円 (+22円)	203,036円	194,171円 (+8,865円)	189,346円 (+13,690円)

## 2-2.雇用形態別平均給与グラフ



## 2-3.業種別平均月給(正社員・契約社員)(2016年9月度)

業種	平均月給	前月(前月比)	前年同月(前年同月比)
金融・保険・証券	128,400円	125,000円 (+3,400円)	-----
コンサルティング・シンクタンク	-----	-----	-----
ソフトウェア・システム開発	180,000円	-----	200,000円 (-20,000円)
通信・インターネット	-----	-----	-----
各種製造業	172,000円	170,964円 (+1,036円)	-----
商社・卸・流通	224,300円	190,600円 (+33,700円)	170,200円 (+54,100円)
小売(物販系)	208,375円	181,625円 (+26,750円)	209,062円 (-687円)
医療・福祉	192,569円	183,992円 (+8,577円)	179,621円 (+12,948円)
運輸・物流・交通	233,079円	211,553円 (+21,526円)	228,846円 (+4,233円)
住宅・不動産・建築・土木	175,610円	184,180円 (-8,570円)	190,273円 (-14,663円)
放送・出版・広告・マスコミ・印刷	173,077円	167,667円 (+5,410円)	137,750円 (+35,327円)
フードサービス・レジャー各種サービス	229,900円	226,333円 (+3,567円)	191,741円 (+38,159円)
教育	180,000円	-----	-----
人材紹介・派遣・業務請負	162,321円	163,389円 (-1,068円)	190,000円 (-27,679円)
農林・畜産・漁業	-----	-----	-----
警備	-----	-----	135,683円
その他	-----	-----	150,000円
総平均	203,036円	194,171円 (+8,865円)	189,346円 (+13,690円)

### 調査概要

【測定期間】2016年8月21日～2016年9月20日

【調査対象媒体】

1.「総合求人フリーペーパー 週刊アルパ」及び他社複数主要求人誌に掲載された求人情報の調査データ及び、全国求人情報協会発表の「求人広告掲載件数集計」データを独自集計  
2.求人サイト「インターネット求人サイト e-ARPA」に掲載された求人情報及び、全国求人情報協会発表の「求人広告掲載件数」

【調査対象エリア】福岡県

【調査データについて】

各表においては調査不能ないし該当案件が無い場合は横線(-----)を表示しています。

【株式会社KG情報について】

調査・情報サービス、有料職業紹介事業 <<インターネット>>求人・住宅・結婚・クーポン等のサイト運営

<<情報誌>>総合求人フリーペーパー「アルパ」、新聞折込求人紙「オリコアルパ」、住宅情報誌「ステップハウス」、ブライダル情報誌「ウェディングスタイル」、釣り情報誌「レジャーフィッシング」、クーポンインフリーペーパー「イノ」、他各種情報誌、ムック誌、書籍

【本件に関するお問合せ先】

**KG情報**

〒700-0976 岡山県岡山市北区辰巳20-113

株式会社KG情報 広報担当・林 広美

tel.086-241-6101 fax.086-244-4911

http://www.kg-net.co.jp

# 数値から見る大分県の求人動向

職種別平均時給は813円、月給19万2439円。時給は前月を下回り、月給は上回った。前年同月比は時給は19円増、月給は9533円増となった。求人広告掲載件数は前月比458件減、前年同月比490件減となった。

株式会社KG情報（管理本部：岡山市北区辰巳、代表取締役社長 益田武美）が発行・運営する求人情報サービス（フリーペーパーアルパ、オリコミアルパ、e-ARPA）で取り扱った求人広告掲載件数推移及び正社員（契約社員含む）・アルバイト給与について集計しましたのでお知らせ致します。

## 【大分県の求人広告件数、及び平均給与について(2016年9月度)】

### 【求人広告件数について】

8月の有効求人倍率(季節調整値)は1.26倍。前月と比べ0.03ポイント上回り、正社員の有効求人倍率は0.89倍と前月と比べ0.05ポイント上回りました。求人広告掲載件数集計結果を見ると、県全体で4904件(WEBを除く)。前月比-8.5%、前年同月比-9.1%となっております。

### 【平均給与について】

職種別平均月給(正・契約社員)は、19万2439円(前月18万8332円)、時給は813円(前月815円)となり、月給では4107円増加し、時給は2円減少しました。職種別時給では庫内・仕分け系等で減少、オフィスワーク系等で増加となっています。業種別では、住宅・不動産・建築・土木(1万3476円増)、人材紹介・派遣・業務請負(7000円増)等で増加。運輸・物流・交通(7744円減)等で減少しました。

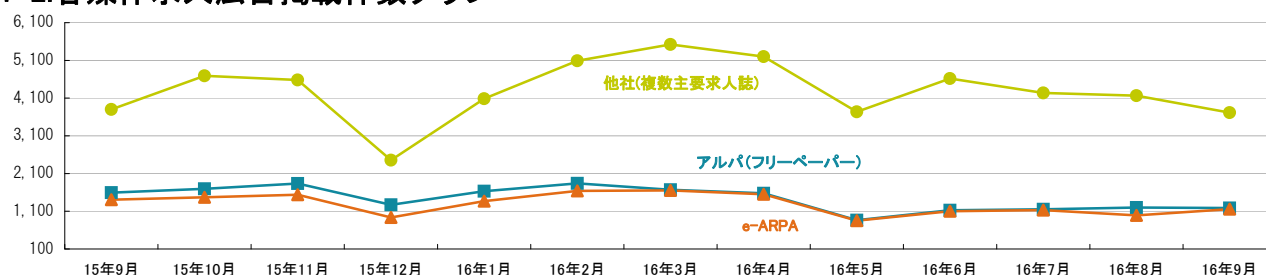
### 1-1.求人広告掲載件数(2016年9月度)

(件)

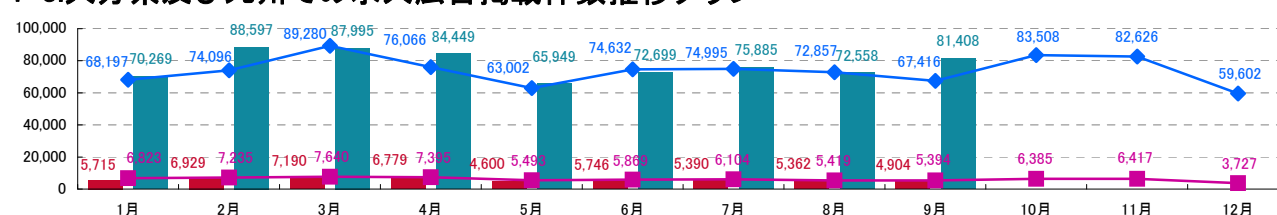
媒体	掲載件数	前月(前月比)	前年同月(前年同月比)
アルパ(フリーペーパー) ※注1	1,187	1,198 (-11)	1,594 (-407)
e-ARPA(WEB) ※注1	1,156	993 (+163)	1,406 (-250)
他社(複数主要求人誌) ※注1	3,717	4,164 (-447)	3,800 (-83)
大分県合計(WEBは除く) ※注1	4,904	5,362 (-458)	5,394 (-490)
九州合計(WEBは除く) ※注2	81,408	72,558 (+8,850)	67,416 (+13,992)

※横線は調査不能ない該当案件が無い場合です。 ※注1.数値は弊社集計の2016年9月分データから4週分の掲載件数となります。 ※注2.全国求人情報協会発表 9月度掲載件数

### 1-2.各媒体求人広告掲載件数グラフ



### 1-3.大分県及び九州での求人広告掲載件数推移グラフ



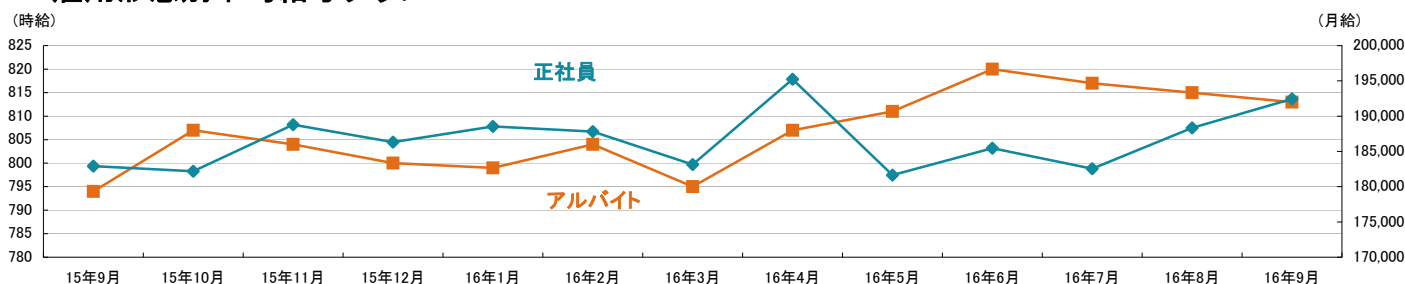
※大分県合計・九州合計ともに、WEBの掲載数は除く  
※大分県合計は弊社集計データから毎月4週分の掲載件数 ※九州合計は全国求人情報協会発表データによる

■ 2016年大分県 ■ 2016年九州  
◆ 2015年大分県 ◆ 2015年九州

## 2-1.雇用形態・職種別平均給与表(2016年9月度)

職種	アルバイト・パート・派遣			正社員・契約社員		
	平均時給	前月(前月比)	前年同月(前年同月比)	平均月給	前月(前月比)	前年同月(前年同月比)
オフィスワーク系	883円	818円(+65円)	892円(-9円)	157,500円	157,400円(+100円)	136,917円(+20,583円)
クリエイティブ系	750円	750円(0円)	700円(+50円)	-----	-----	-----
ソフトウェア・ネットワーク系	-----	-----	-----	-----	-----	160,000円
営業系	800円	800円(0円)	757円(+43円)	175,765円	186,267円(-10,502円)	197,826円(-22,061円)
販売(物販系)	770円	747円(+23円)	759円(+11円)	167,500円	159,333円(+8,167円)	183,500円(-16,000円)
各種サービス(フード系を除く)	849円	837円(+12円)	829円(+20円)	200,212円	193,856円(+6,356円)	181,793円(+18,419円)
フードサービス系	784円	781円(+3円)	775円(+9円)	188,154円	176,908円(+11,246円)	187,449円(+705円)
製造・オペレーション系	1,004円	991円(+13円)	991円(+13円)	187,200円	179,278円(+7,922円)	153,800円(+33,400円)
建築・土木系	-----	-----	1,050円	211,558円	189,731円(+21,827円)	192,650円(+18,908円)
各種ドライバー	845円	844円(+1円)	800円(+45円)	210,510円	220,226円(-9,716円)	211,818円(-1,308円)
庫内・仕分け系	835円	875円(-40円)	847円(-12円)	-----	170,000円	200,000円
医療系	1,035円	1,006円(+29円)	916円(+119円)	197,833円	197,833円(0円)	199,680円(-1,847円)
福祉系	951円	978円(-27円)	987円(-36円)	176,652円	182,689円(-6,037円)	180,834円(-4,182円)
専門職系(講師・美容師等)	799円	808円(-9円)	817円(-18円)	177,286円	187,023円(-9,737円)	170,585円(+6,701円)
農林・畜産・漁業	-----	-----	700円	-----	-----	-----
警備	-----	-----	800円	-----	-----	-----
その他	-----	-----	-----	-----	-----	-----
総平均	813円	815円(-2円)	794円(+19円)	192,439円	188,332円(+4,107円)	182,906円(+9,533円)

## 2-2.雇用形態別平均給与とグラフ



## 2-3.業種別平均月給(正社員・契約社員)(2016年9月度)

業種	平均月給	前月(前月比)	前年同月(前年同月比)
金融・保険・証券	-----	-----	-----
コンサルティング・シンクタンク	155,000円	-----	-----
ソフトウェア・システム開発	-----	-----	-----
通信・インターネット	130,000円	130,000円(0円)	160,000円(-30,000円)
各種製造業	200,909円	169,500円(+31,409円)	153,800円(+47,109円)
商社・卸・流通	-----	167,000円	245,000円
小売(物販系)	164,000円	158,000円(+6,000円)	188,000円(-24,000円)
医療・福祉	184,401円	188,193円(-3,792円)	187,717円(-3,316円)
運輸・物流・交通	209,029円	216,773円(-7,744円)	209,231円(-202円)
住宅・不動産・建築・土木	211,446円	197,970円(+13,476円)	207,000円(+4,446円)
放送・出版・広告・マスコミ・印刷	180,000円	180,000円(0円)	180,000円(0円)
フードサービス・レジャー・各種サービス	191,509円	186,039円(+5,470円)	178,470円(+13,039円)
教育	157,400円	155,529円(+1,871円)	145,000円(+12,400円)
人材紹介・派遣・業務請負	177,000円	170,000円(+7,000円)	-----
農林・畜産・漁業	-----	-----	-----
警備	-----	-----	-----
その他	-----	-----	-----
総平均	192,439円	188,332円(+4,107円)	182,906円(+9,533円)

### 調査概要

【測定期間】2016年8月21日～2016年9月20日  
【調査対象媒体】  
1.「総合求人フリーペーパー 週刊アルパ」及び他社複数主要求人誌に掲載された求人情報の調査データ及び、全国求人情報協会発表の「求人広告掲載件数集計」データを独自集計  
2.求人サイト「インターネット求人サイト e-ARPA」に掲載された求人情報及び、全国求人情報協会発表の「求人広告掲載件数」  
【調査対象エリア】大分県  
【調査データについて】  
各表においては調査できない該当案件が無い場合は横線(-----)を表示しています。

【株式会社KG情報について】

調査・情報サービス、有料職業紹介事業 <インターネット>求人・住宅・結婚・クーポン等のサイト運営

<情報誌>総合求人フリーペーパー「アルパ」、新聞折込求人紙「オリコミアルパ」、住宅情報誌「ステップハウス」、ブライダル情報誌「ウェディングスタイル」、釣り情報誌「レジャーフィッシング」、クーポンインフリーペーパー「イーノ」、他各種情報誌、ムック誌、書籍

【本件に関するお問合せ先】

**KG情報**

〒700-0976 岡山県岡山市北区辰巳20-113

株式会社KG情報 広報担当・林 広美

tel.086-241-6101 fax.086-244-4911

http://www.kg-net.co.jp

## 【ニュースリリースの定期配信内容について】

株式会社KG情報では、現在配信している求人広告掲載件数及び平均給与のほかに、以下のような情報の配信が可能です。詳細につきましては弊社広報までお問合せ下さい。

## ○求人広告掲載件数(月次・年次配信)

【調査エリア、及び概要】

岡山県・広島県・香川県・愛媛県・徳島県・高知県、中四国地域全体、兵庫県、福岡県、大分県

◆各県と中四国地域、中四国地域と全国、それぞれの掲載件数の推移を比較し、地域毎の求人広告掲載数の動向を分かりやすくお伝えできます。

【配信可能な内容】

- 求人広告掲載件数
  - … 弊社メディア（フリーペーパー・折込み・WEB）、及び他社（複数主要求人誌）の掲載件数
    - ◆各県単位、及び中四国地域全体での推移との比較 ◆中四国地域、及び全国での推移との比較
- 種別（媒体・WEB）ごとの求人広告掲載件数
  - … 弊社メディア（フリーペーパー・折込み・WEB）、及び他社（複数主要求人誌）の掲載件数
    - ◆各県単位、及び中四国地域全体での推移との比較 ◆中四国地域、及び全国での推移との比較
- 中四国地域の求人広告掲載件数（有料誌・フリーペーパー・折込み）
  - … 弊社メディア（フリーペーパー・折込み・WEB）と他社（複数主要求人誌）の掲載件数
    - ◆中四国地域の推移と全国での求人広告掲載件数の推移との比較
- 全国の求人広告掲載件数（有料誌・フリーペーパー・折込み・WEB）
  - … 全求協発表の媒体（有料誌・フリーペーパー・折込み・WEB）の掲載件数

## ○平均給与(月次・年次配信)

【調査エリア、及び概要】

岡山県・広島県・香川県・愛媛県・徳島県・高知県、中四国地域全体、兵庫県、福岡県、大分県

◆高給与職種ランキングBEST5、高給与業界ランキングBEST5などを正社員・アルバイト別に配信することも可能です。

【配信可能な内容】

- 雇用形態別平均給与 … 雇用形態別の時給・日給・月給、それぞれの平均給与
- 職種別平均給与 … 職種別の時給・日給・月給、それぞれの平均給与 ※雇用形態別でさらに細分化可能
- 業種別平均給与 … 業種別の時給・日給・月給、それぞれの平均給与 ※雇用形態別でさらに細分化可能

## ○WEB(e-ARPA)

【調査概要】

e-ARPAにおける詳細なアクセス状況、応募者動向の調査、及び検索ワードからWEBでのお仕事探しの動向を分かりやすくお伝えできます。

【配信可能な内容】

- WEBアクセス状況
  - … e-ARPAの各県トップのページビュー数（日次）
  - … 人気職種のアクセスランキング（日次）
    - ◆e-ARPAに掲載の職種の人気ランキングをTOP100まで表示
  - … 職種検索ランキング（月次）
    - ◆職種分類別にアクセス数を表示
  - … 業種検索ランキング（月次）
    - ◆業種分類別にアクセス数を表示
  - … 勤務地検索ランキング（月次）
    - ◆勤務地エリア別にアクセス数を表示
  - … 雇用形態検索ランキング（月次）
    - ◆雇用形態別にアクセス数を表示
- 応募者動向（日次・月次）
  - … 応募者の性別比率・年齢層比率・応募端末（PC・携帯端末）
    - ◆WEBを使用する応募者のターゲット動向、及び応募手段について表示
  - … 人気応募職種ランキング・人気応募業界ランキング
- 検索ワードランキング
  - … 検索エンジンからの検索ワードランキング（月次）
  - … e-ARPA内（一発検索）での検索ワードランキング（日次・月次）

【株式会社KG情報について】

調査・情報サービス、有料職業紹介事業 《インターネット》求人・住宅・結婚・クーポン等のサイト運営

《情報誌》総合求人フリーペーパー「アルパ」、新聞折込求人紙「オリコミアルパ」、住宅情報誌「ステップハウス」、プライダ情報誌「ウェディングスタイル」、釣り情報誌「レジャーフィッシング」、クーポンインフ

リーペーパー「イーノ」、他各種情報誌、ムック誌、書籍

【本件に関するお問合せ先】



〒700-0976 岡山県岡山市北区辰巳20-113

株式会社KG情報 広報担当・林 広美

tel.086-241-6101 fax.086-244-4911

http://www.kg-net.co.jp