

数値から見る岡山県の求人動向

職種別平均時給は858円、月給20万8782円。時給は前月を上回り、月給は下回った。前年同月比は時給は20円増、月給は4779円増となった。求人広告掲載件数は前月比1797件減、前年同月比791件減となった。

株式会社KG情報（管理本部：岡山市北区辰巳、代表取締役社長 益田武美）が発行・運営する求人情報サービス（フリーペーパーアルパ、オリコミアルパ、e-ARPA）で取り扱った求人広告掲載件数推移及び正社員（契約社員含む）・アルバイト給与について集計しましたのでお知らせ致します。

【岡山県の求人広告件数、及び平均給与について（2016年5月度）】

【求人広告件数について】
4月の有効求人倍率（季節調整値）は1.57倍。前月と同水準、正社員の有効求人倍率は1.02倍と前月と比べ0.04ポイント下回りました。求人広告掲載件数集計結果を見ると、県全体で6959件（WEBを除く）。前月比-20.5%、前年同月比-10.2%となっております。

【平均給与について】
職種別平均月給（正・契約社員）は、20万8782円（前月20万9397円）、時給は858円（前月857円）となり、月給では615円減少し、時給は1円増加しました。職種別時給では医療系等で減少、製造・オペレーション系等で増加となっています。業種別では、人材紹介・派遣・業務請負（1万642円増）、フードサービス・レジャー各種サービス（7403円増）等で増加。小売（物販系）（2万8376円減）、通信・インターネット（1万円減）等で減少しました。

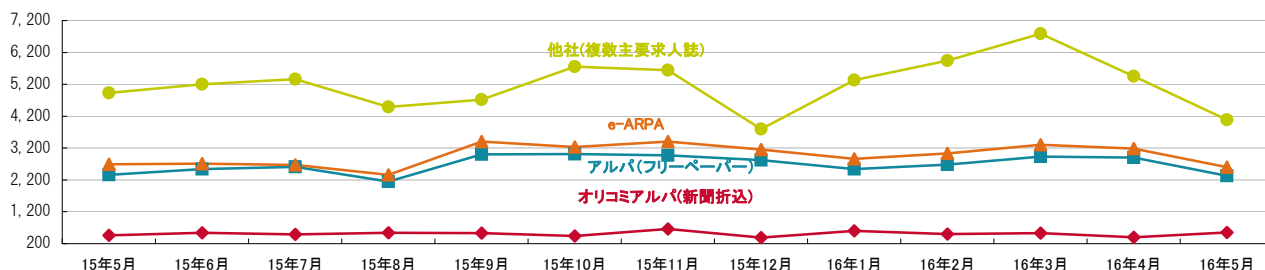
1-1. 求人広告掲載件数（2016年5月度）

(件)

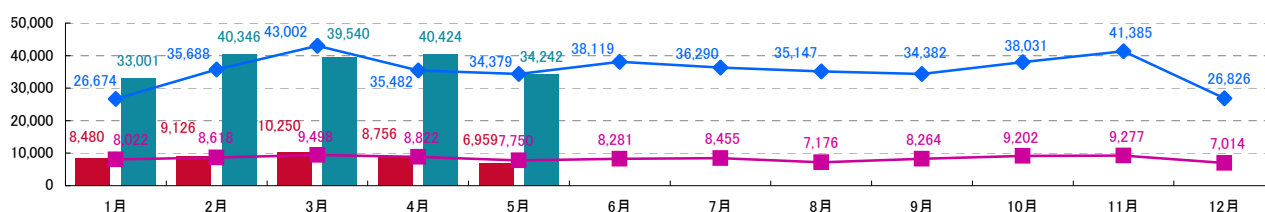
媒体	掲載件数	前月(前月比)	前年同月(前年同月比)
アルパ(フリーペーパー) ※注1	2,327	2,901 (-574)	2,362 (-35)
オリコミアルパ(新聞折込) ※注1	550	398 (+152)	462 (+88)
e-ARPA(WEB) ※注1	2,603	3,179 (-576)	2,690 (-87)
他社(複数主要求人誌) ※注1	4,082	5,457 (-1,375)	4,926 (-844)
岡山県合計(WEBは除く) ※注1	6,959	8,756 (-1,797)	7,750 (-791)
中四国合計(WEBは除く) ※注2	34,242	40,424 (-6,182)	34,379 (-137)

※横線は調査不能ない該当事件が無い場合です。 ※注1. 数値は弊社集計の2016年5月分データから4週分の掲載件数となります。 ※注2. 全国求人情報協会発表 5月度掲載件数

1-2. 各媒体求人広告掲載件数グラフ



1-3. 岡山県及び中四国での求人広告掲載件数推移グラフ



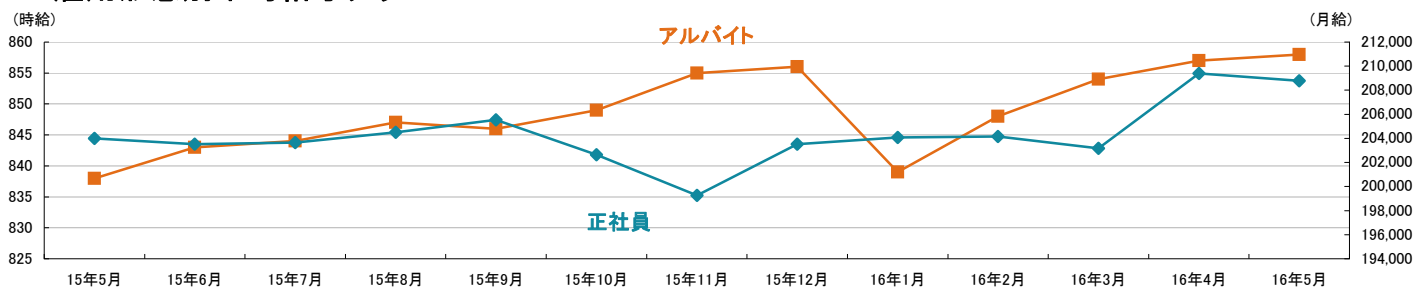
※岡山県合計・中四国合計ともに、WEBの掲載数は除く
※岡山県合計は弊社集計データから各月4週分の掲載件数 ※中四国合計は全国求人情報協会発表データによる

■ 2016年岡山県 ■ 2016年中四国
— 2015年岡山県 — 2015年中四国

2-1.雇用形態・職種別平均給与表(2016年5月度)

職種	アルバイト・パート・派遣			正社員・契約社員		
	平均時給	前月(前月比)	前年同月(前年同月比)	平均月給	前月(前月比)	前年同月(前年同月比)
オフィスワーク系	864円	892円 (-28円)	899円 (-35円)	179,395円	185,517円 (-6,122円)	186,755円 (-7,360円)
クリエイティブ系	813円	826円 (-13円)	794円 (+19円)	167,143円	183,333円 (-16,190円)	179,375円 (-12,232円)
ソフトウェア・ネットワーク系	980円	983円 (-3円)	1,000円 (-20円)	185,000円	185,000円 (0円)	183,875円 (+1,125円)
営業系	800円	800円 (0円)	846円 (-46円)	204,714円	206,704円 (-1,990円)	198,887円 (+5,827円)
販売(物販系)	784円	783円 (+1円)	772円 (+12円)	189,000円	203,667円 (-14,667円)	173,785円 (+15,215円)
各種サービス(フード系を除く)	1,119円	1,138円 (-19円)	1,166円 (-47円)	226,855円	225,360円 (+1,495円)	232,117円 (-5,262円)
フードサービス系	837円	838円 (-1円)	831円 (+6円)	200,000円	215,000円 (-15,000円)	198,703円 (+1,297円)
製造・オペレーション系	1,000円	972円 (+28円)	1,026円 (-26円)	176,716円	187,227円 (-10,511円)	172,400円 (+4,316円)
建築・土木系	950円	1,000円 (-50円)	915円 (+35円)	204,265円	206,290円 (-2,025円)	237,368円 (-33,103円)
各種ドライバー	925円	950円 (-25円)	889円 (+36円)	241,023円	230,635円 (+10,388円)	218,827円 (+22,196円)
庫内・仕分け系	858円	857円 (+1円)	878円 (-20円)	209,500円	255,445円 (-45,945円)	217,200円 (-7,700円)
医療系	1,037円	1,247円 (-210円)	1,175円 (-138円)	196,286円	225,714円 (-29,428円)	196,583円 (-297円)
福祉系	1,045円	1,089円 (-44円)	990円 (+55円)	179,800円	175,727円 (+4,073円)	184,882円 (-5,082円)
専門職系(講師・美容師等)	1,141円	1,170円 (-29円)	1,045円 (+96円)	214,408円	217,263円 (-2,855円)	226,388円 (-11,980円)
農林・畜産・漁業	800円	-----	-----	-----	-----	-----
警備	963円	951円 (+12円)	940円 (+23円)	230,000円	210,833円 (+19,167円)	210,000円 (+20,000円)
その他	-----	800円	1,544円	-----	-----	-----
総平均	858円	857円 (+1円)	838円 (+20円)	208,782円	209,397円 (-615円)	204,003円 (+4,779円)

2-2.雇用形態別平均給与とグラフ



2-3.業種別平均月給(正社員・契約社員)(2016年5月度)

業種	平均月給	前月(前月比)	前年同月(前年同月比)
金融・保険・証券	150,000円	150,000円 (0円)	-----
コンサルティング・シンクタンク	-----	200,000円	275,000円
ソフトウェア・システム開発	-----	-----	205,000円
通信・インターネット	240,000円	250,000円 (-10,000円)	165,000円 (+75,000円)
各種製造業	185,062円	187,222円 (-2,160円)	171,778円 (+13,284円)
商社・卸・流通	185,639円	186,222円 (-583円)	194,774円 (-9,135円)
小売(物販系)	188,846円	217,222円 (-28,376円)	182,305円 (+6,541円)
医療・福祉	188,132円	192,524円 (-4,392円)	189,409円 (-1,277円)
運輸・物流・交通	232,038円	229,251円 (+2,787円)	217,683円 (+14,355円)
住宅・不動産・建築・土木	200,310円	206,154円 (-5,844円)	204,086円 (-3,776円)
放送・出版・広告・マスコミ・印刷	177,097円	180,405円 (-3,308円)	181,667円 (-4,570円)
フードサービス・レジャー各種サービス	220,233円	212,830円 (+7,403円)	210,465円 (+9,768円)
教育	-----	185,000円	-----
人材紹介・派遣・業務請負	219,167円	208,525円 (+10,642円)	189,147円 (+30,020円)
農林・畜産・漁業	-----	-----	-----
警備	230,000円	225,000円 (+5,000円)	210,000円 (+20,000円)
その他	303,000円	303,000円 (0円)	311,222円 (-8,222円)
総平均	208,782円	209,397円 (-615円)	204,003円 (+4,779円)

調査概要

【測定期間】2016年4月21日～2016年5月20日

【調査対象媒体】

- 1.「総合求人フリーペーパー 週刊アルパ」「新聞折込求人紙 オリコアルパ」、及び他社複数主要求人誌に掲載された求人情報の調査データ及び、全国求人情報協会発表の「求人広告掲載件数集計」データを独自集計
- 2.求人サイト「インターネット求人サイト e-ARPA」に掲載された求人情報及び、全国求人情報協会発表の「求人広告掲載件数」

【調査対象エリア】岡山県

【調査データについて】

各表においては調査不能ないし該当案件が無い場合は横線(-----)を表示しています。

【株式会社KG情報について】

調査・情報サービス、有料職業紹介事業 <<インターネット>>求人・住宅・結婚・クーポン等のサイト運営

<<情報誌>>総合求人フリーペーパー「アルパ」、新聞折込求人紙「オリコアルパ」、住宅情報誌「ステップハウス」、プライダル情報誌「ウェディングスタイル」、釣り情報誌「レジャーフィッシング」、クーポンインフリーペーパー「イーノ」、他各種情報誌、ムック誌、書籍

【本件に関するお問合せ先】

KG情報

〒700-0976 岡山県岡山市北区辰巳20-113

株式会社KG情報 広報担当・林 広美

tel.086-241-6101 fax.086-241-6061

http://www.kg-net.co.jp

数値から見る広島県の求人動向

職種別平均時給は880円、月給19万4214円。時給は前月を上回り、月給は下回った。前年同月比は時給は12円増、月給は4945円増となった。求人広告掲載件数は前月比1516件増、前年同月比3887件増となった。

株式会社KG情報（管理本部：岡山市北区辰巳、代表取締役社長 益田武美）が発行・運営する求人情報サービス（フリーペーパーアルパ、オリコミアルパ、e-ARPA）で取り扱った求人広告掲載件数推移及び正社員（契約社員含む）・アルバイト給与について集計しましたのでお知らせ致します。

【広島県の求人広告件数、及び平均給与について(2016年5月度)】

【求人広告件数について】

4月の有効求人倍率(季節調整値)は1.67倍。前月と比べ0.05ポイント上回り、正社員の有効求人倍率は1.03倍と前月と比べ0.07ポイント下回りました。求人広告掲載件数集計結果を見ると、県全体で1万1472件(WEBを除く)。前月比+15.2%、前年同月比+51.2%となっております。

【平均給与について】

職種別平均月給(正・契約社員)は、19万4214円(前月19万6657円)、時給は880円(前月875円)となり、月給では2443円減少し、時給は5円増加しました。職種別時給では医療系、建築・土木系、警備、営業系等で減少、福祉系等で増加となっています。業種別では、各種製造業(1万4111円増)等で増加。放送・出版・広告・マスコミ・印刷(4016円減)等で減少しました。

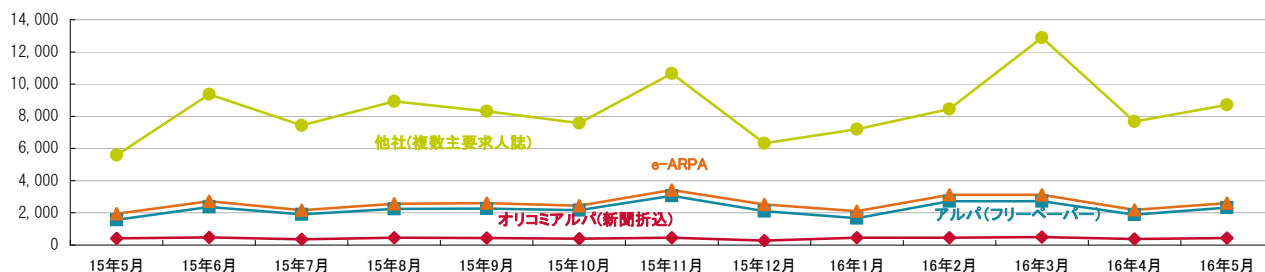
1-1.求人広告掲載件数(2016年5月度)

(件)

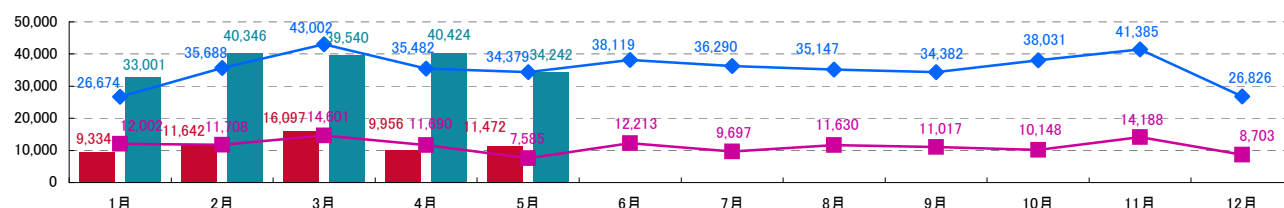
媒体	掲載件数	前月(前月比)	前年同月(前年同月比)
アルパ(フリーペーパー) ※注1	2,326	1,890 (+436)	1,580 (+746)
オリコミアルパ(新聞折込) ※注1	438	382 (+56)	426 (+12)
e-ARPA(WEB) ※注1	2,605	2,197 (+408)	1,942 (+663)
他社(複数主要求人誌) ※注1	8,708	7,684 (+1,024)	5,579 (+3,129)
広島県合計(WEBは除く) ※注1	11,472	9,956 (+1,516)	7,585 (+3,887)
中四国合計(WEBは除く) ※注2	34,242	40,424 (-6,182)	34,379 (-137)

※横線は調査不能ない該当案件が無い場合です。 ※注1.数値は弊社集計の2016年5月分データから4週分の掲載件数となります。 ※注2.全国求人情報協会発表 5月度掲載件数

1-2.各媒体求人広告掲載件数グラフ



1-3.広島県及び中四国での求人広告掲載件数推移グラフ



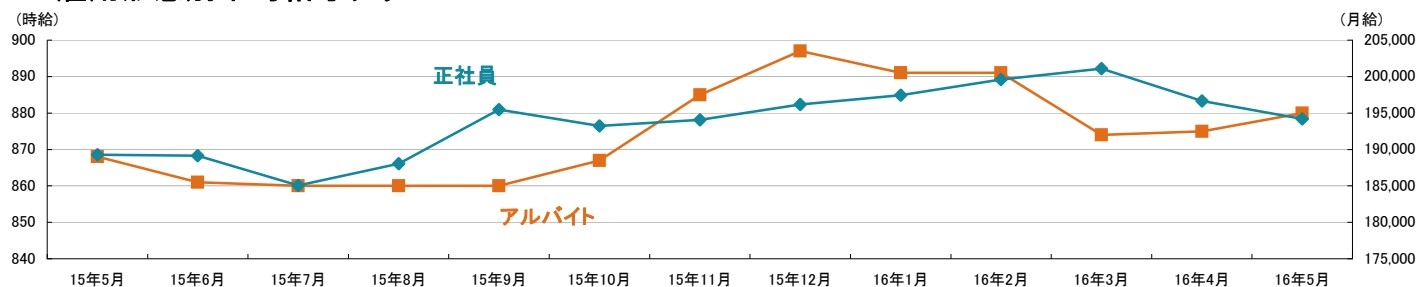
※広島県合計・中四国合計ともに、WEBの掲載数は除く
※広島県合計は弊社集計データから各月4週分の掲載件数 ※中四国合計は全国求人情報協会発表データによる

■ 2016年広島県 ■ 2016年中四国
■ 2015年広島県 ■ 2015年中四国

2-1.雇用形態・職種別平均給与表(2016年5月度)

職種	アルバイト・パート・派遣			正社員・契約社員		
	平均時給	前月(前月比)	前年同月(前年同月比)	平均月給	前月(前月比)	前年同月(前年同月比)
オフィスワーク系	924円	887円(+37円)	928円(-4円)	177,149円	167,824円(+9,325円)	168,333円(+8,816円)
クリエイティブ系	784円	779円(+5円)	1,009円(-225円)	170,000円	200,000円(-30,000円)	167,778円(+2,222円)
ソフトウェア・ネットワーク系	800円	800円(0円)	1,250円(-450円)	——	——	185,000円
営業系	786円	883円(-97円)	814円(-28円)	190,108円	194,228円(-4,120円)	181,895円(+8,213円)
販売(物販系)	837円	841円(-4円)	836円(+1円)	186,500円	191,421円(-4,921円)	176,083円(+10,417円)
各種サービス(フード系を除く)	922円	915円(+7円)	930円(-8円)	195,453円	197,756円(-2,303円)	202,409円(-6,956円)
フードサービス系	863円	868円(-5円)	851円(+12円)	205,493円	204,667円(+826円)	203,676円(+1,817円)
製造・オペレーション系	1,060円	1,083円(-23円)	1,052円(+8円)	164,500円	188,182円(-23,682円)	186,809円(-22,309円)
建築・土木系	930円	1,150円(-220円)	——	197,143円	211,875円(-14,732円)	216,800円(-19,657円)
各種ドライバー	876円	898円(-22円)	856円(+20円)	204,968円	205,246円(-278円)	207,782円(-2,814円)
庫内・仕分け系	914円	881円(+33円)	947円(-33円)	250,000円	233,400円(+16,600円)	197,211円(+52,789円)
医療系	971円	1,200円(-229円)	975円(-4円)	198,275円	186,145円(+12,130円)	193,547円(+4,728円)
福祉系	948円	851円(+97円)	986円(-38円)	180,246円	182,485円(-2,239円)	177,758円(+2,488円)
専門職系(講師・美容師等)	973円	985円(-12円)	910円(+63円)	191,447円	198,298円(-6,851円)	172,258円(+19,189円)
農林・畜産・漁業	925円	970円(-45円)	——	——	——	——
警備	808円	948円(-140円)	850円(-42円)	177,500円	180,000円(-2,500円)	174,000円(+3,500円)
その他	1,000円	——	1,000円(0円)	——	——	252,000円
総平均	880円	875円(+5円)	868円(+12円)	194,214円	196,657円(-2,443円)	189,269円(+4,945円)

2-2.雇用形態別平均給与グラフ



2-3.業種別平均月給(正社員・契約社員)(2016年5月度)

業種	平均月給	前月(前月比)	前年同月(前年同月比)
金融・保険・証券	140,000円	——	——
コンサルティング・シンクタンク	——	——	——
ソフトウェア・システム開発	——	——	——
通信・インターネット	170,000円	——	207,000円(-37,000円)
各種製造業	195,000円	180,889円(+14,111円)	179,978円(+15,022円)
商社・卸・流通	241,111円	242,222円(-1,111円)	201,538円(+39,573円)
小売(物販系)	193,357円	192,126円(+1,231円)	174,889円(+18,468円)
医療・福祉	183,214円	183,669円(-455円)	176,578円(+6,636円)
運輸・物流・交通	199,723円	202,087円(-2,364円)	204,908円(-5,185円)
住宅・不動産・建築・土木	192,619円	195,556円(-2,937円)	209,938円(-17,319円)
放送・出版・広告・マスコミ・印刷	179,499円	183,515円(-4,016円)	177,015円(+2,484円)
フードサービス・レジャー各種サービス	196,804円	198,692円(-1,888円)	191,035円(+5,769円)
教育	——	——	180,000円
人材紹介・派遣・業務請負	185,000円	179,667円(+5,333円)	187,789円(-2,789円)
農林・畜産・漁業	——	——	——
警備	180,000円	180,000円(0円)	174,000円(+6,000円)
その他	——	——	252,000円
総平均	194,214円	196,657円(-2,443円)	189,269円(+4,945円)

調査概要

【測定期間】2016年4月21日～2016年5月20日

【調査対象媒体】

1.「総合求人フリーペーパー 週刊アルパ」「新聞折込求人紙 オリコアルパ」、及び他社複数主要求人誌に掲載された求人情報の調査データ及び、全国求人情報協会発表の「求人広告掲載件数集計」データを独自集計
2.求人サイト「インターネット求人サイト e-ARPA」に掲載された求人情報及び、全国求人情報協会発表の「求人広告掲載件数」

【調査対象エリア】広島県

【調査データについて】

各表においては調査不能ないし該当案件が無い場合は横線(——)を表示しています。

【株式会社KG情報について】

調査・情報サービス、有料職業紹介事業 <<インターネット>>求人・住宅・結婚・クーポン等のサイト運営

<<情報誌>>総合求人フリーペーパー「アルパ」、新聞折込求人紙「オリコアルパ」、住宅情報誌「ステップハウス」、ブライダル情報誌「ウェディングスタイル」、釣り情報誌「レジャーフィッシング」、クーポンインフ

リーペーパー「イーノ」、他各種情報誌、ムック誌、書籍

【本件に関するお問合せ先】

KG情報

〒700-0976 岡山県岡山市北区辰巳20-113

株式会社KG情報 広報担当・林 広美

tel.086-241-6101 fax.086-241-6061

http://www.kg-net.co.jp

数値から見る香川県の求人動向

職種別平均時給は888円、月給20万1475円。時給は前月を上回り、月給は下回った。前年同月比は時給は16円増、月給は4890円減となった。求人広告掲載件数は前月比530件減、前年同月比78件増となった。

株式会社KG情報（管理本部：岡山市北区辰巳、代表取締役社長 益田武美）が発行・運営する求人情報サービス（フリーペーパーアルパ、オリコミアルパ、e-ARPA）で取り扱った求人広告掲載件数推移及び正社員（契約社員含む）・アルバイト給与について集計しましたのでお知らせ致します。

【香川県の求人広告件数、及び平均給与について(2016年5月度)】

【求人広告件数について】
4月の有効求人倍率(季節調整値)は1.61倍。前月と比べ0.12ポイント上回り、正社員の有効求人倍率は1.03倍と前月と同水準となりました。求人広告掲載件数集計結果を見ると、県全体で3144件(WEBを除く)。前月比-14.4%、前年同月比+2.5%となっております。

【平均給与について】
職種別平均月給(正・契約社員)は、20万1475円(前月20万2499円)、時給は888円(前月883円)となり、月給では1024円減少し、時給は5円増加しました。職種別時給では専門職系(講師・美容師等)等で減少、警備等で増加となっています。業種別では、商社・卸・流通(2万4558円増)、住宅・不動産・建築・土木(8252円増)、警備(7500円増)等で増加。医療・福祉(1万6118円減)等で減少しました。

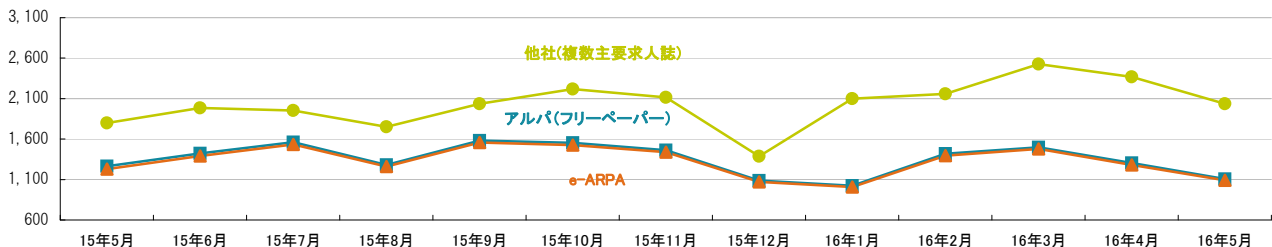
1-1. 求人広告掲載件数(2016年5月度)

(件)

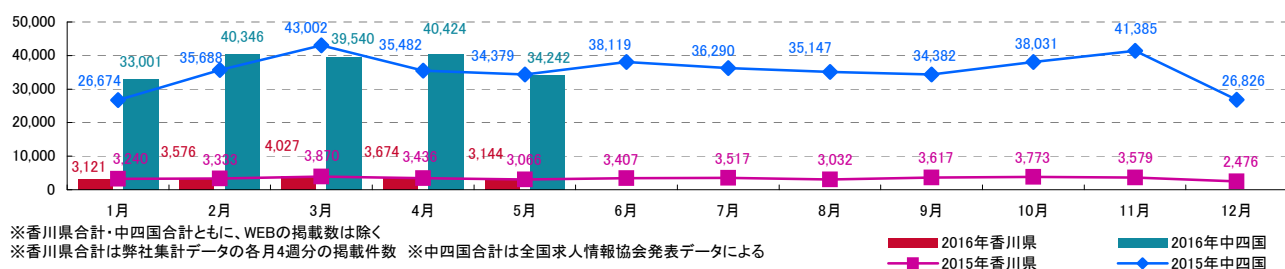
媒体	掲載件数	前月(前月比)	前年同月(前年同月比)
アルパ(フリーペーパー) ※注1	1,108	1,306 (-198)	1,266 (-158)
e-ARPA(WEB) ※注1	1,090	1,282 (-192)	1,230 (-140)
他社(複数主要求人誌) ※注1	2,036	2,368 (-332)	1,800 (+236)
香川県合計(WEBは除く) ※注1	3,144	3,674 (-530)	3,066 (+78)
中四国合計(WEBは除く) ※注2	34,242	40,424 (-6,182)	34,379 (-137)

※横線は調査不能ない該当事件が無い場合です。 ※注1. 数値は弊社集計の2016年5月分データから4週分の掲載件数となります。 ※注2. 全国求人情報協会発表 5月度掲載件数

1-2. 各媒体求人広告掲載件数グラフ



1-3. 香川県及び中四国での求人広告掲載件数推移グラフ

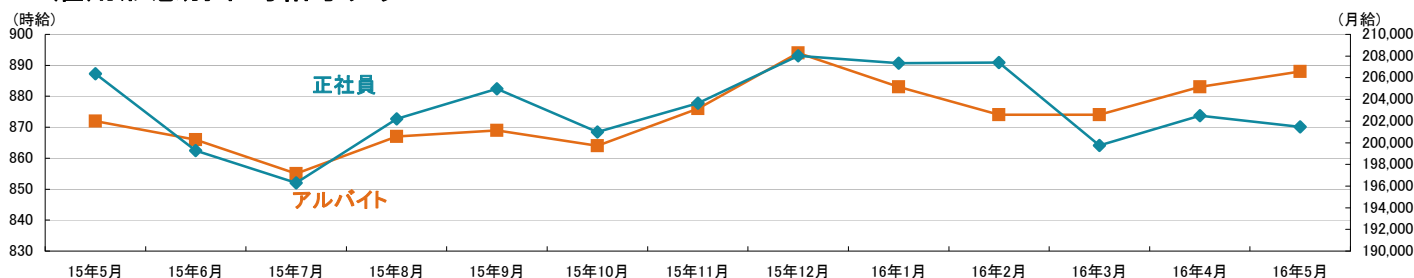


※香川県合計・中四国合計ともに、WEBの掲載数は除く
※香川県合計は弊社集計データの各月4週分の掲載件数 ※中四国合計は全国求人情報協会発表データによる

2-1.雇用形態・職種別平均給与表(2016年5月度)

職種	アルバイト・パート・派遣			正社員・契約社員		
	平均時給	前月(前月比)	前年同月(前年同月比)	平均月給	前月(前月比)	前年同月(前年同月比)
オフィスワーク系	893円	902円 (-9円)	943円 (-50円)	166,312円	161,333円 (+4,979円)	168,750円 (-2,438円)
クリエイティブ系	720円	731円 (-11円)	806円 (-86円)	-----	-----	-----
ソフトウェア・ネットワーク系	-----	-----	-----	200,000円	-----	-----
営業系	-----	-----	879円	208,951円	198,855円 (+10,096円)	191,370円 (+17,581円)
販売(物販系)	798円	787円 (+11円)	814円 (-16円)	182,000円	188,556円 (-6,556円)	172,564円 (+9,436円)
各種サービス(フード系を除く)	996円	976円 (+20円)	959円 (+37円)	188,790円	193,750円 (-4,960円)	175,000円 (+13,790円)
フードサービス系	866円	855円 (+11円)	847円 (+19円)	199,500円	190,000円 (+9,500円)	205,895円 (-6,395円)
製造・オペレーション系	973円	985円 (-12円)	985円 (-12円)	163,333円	193,533円 (-30,200円)	180,257円 (-16,924円)
建築・土木系	-----	1,200円	700円	198,846円	193,500円 (+5,346円)	203,421円 (-4,575円)
各種ドライバー	891円	890円 (+1円)	852円 (+39円)	229,034円	238,545円 (-9,511円)	260,442円 (-31,408円)
庫内・仕分け系	931円	990円 (-59円)	857円 (+74円)	215,000円	151,552円 (+63,448円)	-----
医療系	1,040円	1,006円 (+34円)	1,258円 (-218円)	224,750円	224,136円 (+614円)	236,967円 (-12,217円)
福祉系	978円	958円 (+20円)	1,037円 (-59円)	178,573円	194,250円 (-15,677円)	177,119円 (+1,454円)
専門職系(講師・美容師等)	1,155円	1,236円 (-81円)	1,182円 (-27円)	216,923円	203,571円 (+13,352円)	197,057円 (+19,866円)
農林・畜産・漁業	800円	-----	-----	-----	-----	-----
警備	858円	750円 (+108円)	-----	150,000円	150,000円 (0円)	163,000円 (-13,000円)
その他	-----	-----	-----	-----	-----	-----
総平均	888円	883円 (+5円)	872円 (+16円)	201,475円	202,499円 (-1,024円)	206,365円 (-4,890円)

2-2.雇用形態別平均給与グラフ



2-3.業種別平均月給(正社員・契約社員)(2016年5月度)

業種	平均月給	前月(前月比)	前年同月(前年同月比)
金融・保険・証券	-----	160,000円	-----
コンサルティング・シンクタンク	-----	-----	-----
ソフトウェア・システム開発	-----	-----	-----
通信・インターネット	193,333円	-----	206,667円 (-13,334円)
各種製造業	164,444円	204,360円 (-39,916円)	192,725円 (-28,281円)
商社・卸・流通	226,625円	202,067円 (+24,558円)	238,444円 (-11,819円)
小売(物販系)	182,115円	186,278円 (-4,163円)	167,747円 (+14,368円)
医療・福祉	195,435円	211,553円 (-16,118円)	207,986円 (-12,551円)
運輸・物流・交通	230,136円	226,610円 (+3,526円)	260,647円 (-30,511円)
住宅・不動産・建築・土木	202,290円	194,038円 (+8,252円)	203,571円 (-1,281円)
放送・出版・広告・マスコミ・印刷	201,316円	200,118円 (+1,198円)	176,667円 (+24,649円)
フードサービス・レジャー各種サービス	201,550円	196,064円 (+5,486円)	198,375円 (+3,175円)
教育	170,000円	-----	110,500円 (+59,500円)
人材紹介・派遣・業務請負	180,000円	-----	184,000円 (-4,000円)
農林・畜産・漁業	-----	-----	-----
警備	150,000円	142,500円 (+7,500円)	174,000円 (-24,000円)
その他	162,857円	-----	209,333円 (-46,476円)
総平均	201,475円	202,499円 (-1,024円)	206,365円 (-4,890円)

調査概要

【測定期間】2016年4月21日～2016年5月20日

【調査対象媒体】

- 1.「総合求人フリーペーパー 週刊アルパ」及び他社複数主要求人誌に掲載された求人情報の調査データ及び、全国求人情報協会発表の「求人広告掲載件数集計」データを独自集計
- 2.求人サイト「インターネット求人サイト e-ARPA」に掲載された求人情報及び、全国求人情報協会発表の「求人広告掲載件数」

【調査対象エリア】香川県

【調査データについて】

各表においては調査不能ないし該当案件が無い場合は横線(-----)を表示しています。

【株式会社KG情報について】

調査・情報サービス、有料職業紹介事業 <<インターネット>>求人・住宅・結婚・クーポン等のサイト運営

<<情報誌>>総合求人フリーペーパー「アルパ」、新聞折込求人紙「オリコミ アルパ」、住宅情報誌「ステップハウス」、ブライダル情報誌「ウェディングスタイル」、釣り情報誌「レジャーフィッシング」、クーポンインフリーペーパー「イーノ」、他各種情報誌、ムック誌、書籍

【本件に関するお問合せ先】

KG情報

〒700-0976 岡山県岡山市北区辰巳20-113

株式会社KG情報 広報担当・林 広美

tel.086-241-6101 fax.086-241-6061

http://www.kg-net.co.jp

数値から見る徳島県の求人動向

職種別平均時給は834円、月給18万8056円。時給・月給ともに前月を下回った。前年同月比は時給は23円増、月給は77円増となった。求人広告掲載件数は前月比877件増、前年同月比603件増となった。

株式会社KG情報（管理本部：岡山市北区辰巳、代表取締役社長 益田武美）が発行・運営する求人情報サービス（フリーペーパーアルパ、オリコミアルパ、e-ARPA）で取り扱った求人広告掲載件数推移及び正社員（契約社員含む）・アルバイト給与について集計しましたのでお知らせ致します。

【徳島県の求人広告件数、及び平均給与について（2016年5月度）】

【求人広告件数について】

4月の有効求人倍率（季節調整値）は1.30倍。前月と比べ0.05ポイント上回り、正社員の有効求人倍率は0.78倍と前月と比べ0.04ポイント下回りました。求人広告掲載件数集計結果を見ると、県全体で3675件（WEBを除く）。前月比+31.3%、前年同月比+19.6%となっております。

【平均給与について】

職種別平均月給（正・契約社員）は、18万8056円（前月19万4631円）、時給は834円（前月841円）となり、月給では6575円減少し、時給は7円減少しました。職種別時給では農林・畜産・漁業等で減少、各種ドライバー等で増加となっています。業種別では、農林・畜産・漁業（3万1200円増）等で増加。住宅・不動産・建築・土木（2万231円減）、通信・インターネット（1万4111円減）、運輸・物流・交通（1万3993円減）等で減少しました。

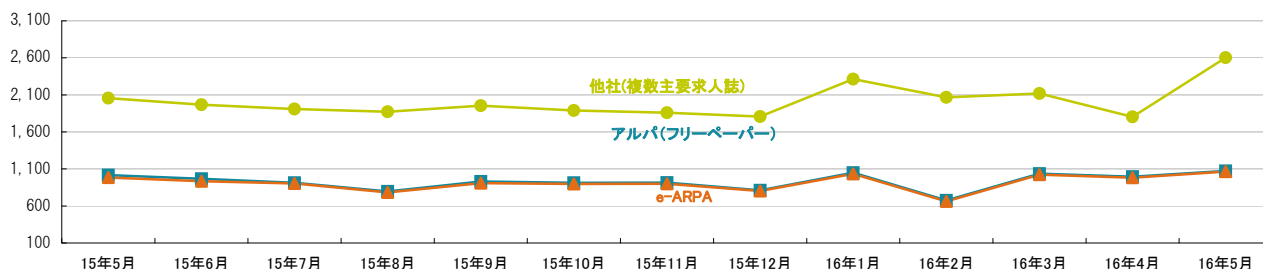
1-1. 求人広告掲載件数（2016年5月度）

(件)

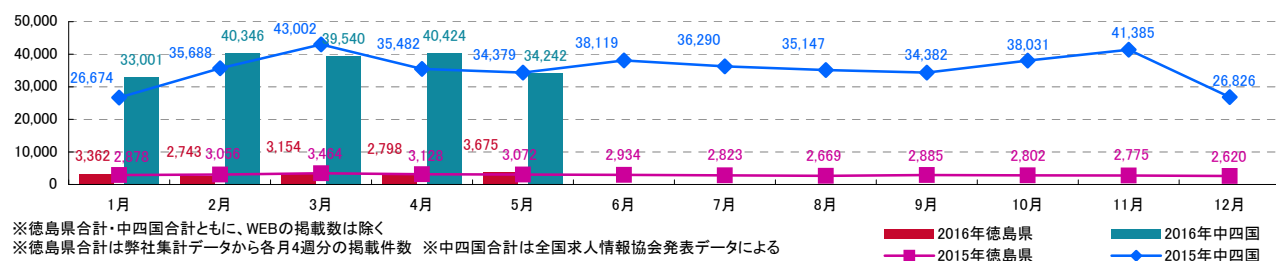
媒体	掲載件数	前月(前月比)	前年同月(前年同月比)
アルパ(フリーペーパー) ※注1	1,073	995 (+78)	1,017 (+56)
e-ARPA(WEB) ※注1	1,065	982 (+83)	984 (+81)
他社(複数主要求人誌) ※注1	2,602	1,803 (+799)	2,055 (+547)
徳島県合計(WEBは除く) ※注1	3,675	2,798 (+877)	3,072 (+603)
中四国合計(WEBは除く) ※注2	34,242	40,424 (-6,182)	34,379 (-137)

※横線は調査不能ない該当案件が無い場合です。 ※注1. 数値は弊社集計の2016年5月分データから4週分の掲載件数となります。 ※注2. 全国求人情報協会発表 5月度掲載件数

1-2. 各媒体求人広告掲載件数グラフ



1-3. 徳島県及び中四国での求人広告掲載件数推移グラフ

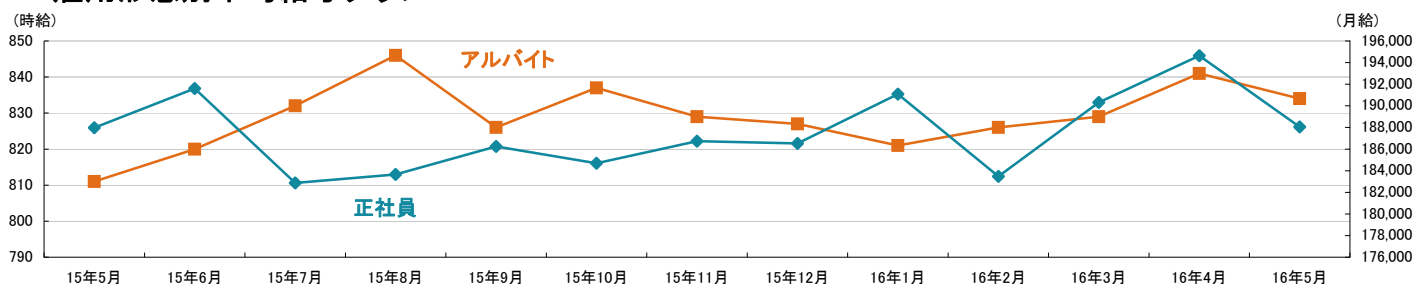


※徳島県合計・中四国合計ともに、WEBの掲載数は除く
※徳島県合計は弊社集計データから各月4週分の掲載件数 ※中四国合計は全国求人情報協会発表データによる

2-1.雇用形態・職種別平均給与表(2016年5月度)

職種	アルバイト・パート・派遣			正社員・契約社員		
	平均時給	前月(前月比)	前年同月(前年同月比)	平均月給	前月(前月比)	前年同月(前年同月比)
オフィスワーク系	921円	901円(+20円)	901円(+20円)	170,160円	153,874円(+16,286円)	167,469円(+2,691円)
クリエイティブ系	720円	750円(-30円)	-----	-----	-----	-----
ソフトウェア・ネットワーク系	1,249円	1,300円(-51円)	1,500円(-251円)	-----	-----	-----
営業系	840円	800円(+40円)	775円(+65円)	188,108円	193,750円(-5,642円)	175,036円(+13,072円)
販売(物販系)	766円	768円(-2円)	780円(-14円)	184,630円	178,750円(+5,880円)	177,000円(+7,630円)
各種サービス(フード系を除く)	925円	908円(+17円)	880円(+45円)	173,092円	168,547円(+4,545円)	169,000円(+4,092円)
フードサービス系	803円	806円(-3円)	802円(+1円)	201,400円	198,216円(+3,184円)	181,254円(+20,146円)
製造・オペレーション系	961円	976円(-15円)	959円(+2円)	-----	-----	172,333円
建築・土木系	1,000円	-----	1,025円(-25円)	214,000円	240,909円(-26,909円)	191,429円(+22,571円)
各種ドライバー	867円	817円(+50円)	823円(+44円)	215,263円	232,692円(-17,429円)	225,938円(-10,675円)
庫内・仕分け系	857円	860円(-3円)	905円(-48円)	162,800円	173,500円(-10,700円)	-----
医療系	-----	1,001円	957円	-----	265,000円	228,088円
福祉系	899円	852円(+47円)	1,014円(-115円)	145,000円	140,000円(+5,000円)	198,133円(-53,133円)
専門職系(講師・美容師等)	1,400円	1,374円(+26円)	913円(+487円)	212,895円	196,290円(+16,605円)	181,072円(+31,823円)
農林・畜産・漁業	730円	888円(-158円)	900円(-170円)	148,000円	148,000円(0円)	-----
警備	-----	-----	-----	-----	-----	-----
その他	-----	-----	-----	-----	-----	-----
総平均	834円	841円(-7円)	811円(+23円)	188,056円	194,631円(-6,575円)	187,979円(+77円)

2-2.雇用形態別平均給与グラフ



2-3.業種別平均月給(正社員・契約社員)(2016年5月度)

業種	平均月給	前月(前月比)	前年同月(前年同月比)
金融・保険・証券	-----	-----	-----
コンサルティング・シンクタンク	-----	-----	-----
ソフトウェア・システム開発	-----	-----	180,000円
通信・インターネット	165,889円	180,000円(-14,111円)	-----
各種製造業	-----	200,000円	182,182円
商社・卸・流通	-----	-----	159,522円
小売(物販系)	180,258円	175,864円(+4,394円)	186,550円(-6,292円)
医療・福祉	244,286円	249,091円(-4,805円)	218,580円(+25,706円)
運輸・物流・交通	216,364円	230,357円(-13,993円)	261,271円(-44,907円)
住宅・不動産・建築・土木	196,182円	216,413円(-20,231円)	170,909円(+25,273円)
放送・出版・広告・マスコミ・印刷	178,000円	174,737円(+3,263円)	173,333円(+4,667円)
フードサービス・レジャー各種サービス	181,582円	184,319円(-2,737円)	182,573円(-991円)
教育	108,000円	180,000円(-72,000円)	127,875円(-19,875円)
人材紹介・派遣・業務請負	162,500円	128,315円(+34,185円)	149,143円(+13,357円)
農林・畜産・漁業	179,200円	148,000円(+31,200円)	165,000円(+14,200円)
警備	-----	-----	-----
その他	-----	-----	-----
総平均	188,056円	194,631円(-6,575円)	187,979円(+77円)

調査概要

【測定期間】2016年4月21日～2016年5月20日

【調査対象媒体】

- 1.「総合求人フリーペーパー 週刊アルパ」及び他社複数主要求人誌に掲載された求人情報の調査データ及び、全国求人情報協会発表の「求人広告掲載件数集計」データを独自集計
- 2.求人サイト「インターネット求人サイト e-ARPA」に掲載された求人情報及び、全国求人情報協会発表の「求人広告掲載件数」

【調査対象エリア】徳島県

【調査データについて】

各表においては調査不能ない該当案件が無い場合は横線(-----)を表示しています。

【株式会社KG情報について】

調査・情報サービス、有料職業紹介事業 <インターネット>求人・住宅・結婚・クーポン等のサイト運営

<<情報誌>>総合求人フリーペーパー「アルパ」、新聞折込求人紙「オリコミアルパ」、住宅情報誌「ステップハウス」、ブライダル情報誌「ウェディングスタイル」、釣り情報誌「レジャーフィッシング」、クーポンインフリーペーパー「イーノ」、他各種情報誌、ムック誌、書籍

【本件に関するお問合せ先】

KG情報

〒700-0976 岡山県岡山市北区辰巳20-113

株式会社KG情報 広報担当・林 広美

tel.086-241-6101 fax.086-241-6061

http://www.kg-net.co.jp

数値から見る愛媛県の求人動向

職種別平均時給は808円、月給18万8683円。時給・月給ともに前月を上回った。前年同月比は時給は22円増、月給は7967円増となった。求人広告掲載件数は前月比1369件減、前年同月比46件減となった。

株式会社KG情報（管理本部：岡山市北区辰巳、代表取締役社長 益田武美）が発行・運営する求人情報サービス（フリーペーパーアルパ、オリコミアルパ、e-ARPA）で取り扱った求人広告掲載件数推移及び正社員（契約社員含む）・アルバイト給与について集計しましたのでお知らせ致します。

【愛媛県の求人広告件数、及び平均給与について（2016年5月度）】

【求人広告件数について】

4月の有効求人倍率（季節調整値）は1.42倍。前月と比べ0.03ポイント上回り、正社員の有効求人倍率は0.80倍と前月と比べ0.04ポイント下回りました。求人広告掲載件数集計結果を見ると、県全体で5895件（WEBを除く）。前月比-18.8%、前年同月比-0.2%となっております。

【平均給与について】

職種別平均月給（正・契約社員）は、18万8683円（前月18万5069円）、時給は808円（前月804円）となり、月給では3614円増加し、時給は4円増加しました。職種別時給では専門職系（講師・美容師等）等で減少、各種ドライバー等で増加となっています。業種別では、運輸・物流・交通（1万7167円増）等で増加。放送・出版・広告・マスコミ・印刷（4074円減）等で減少しました。

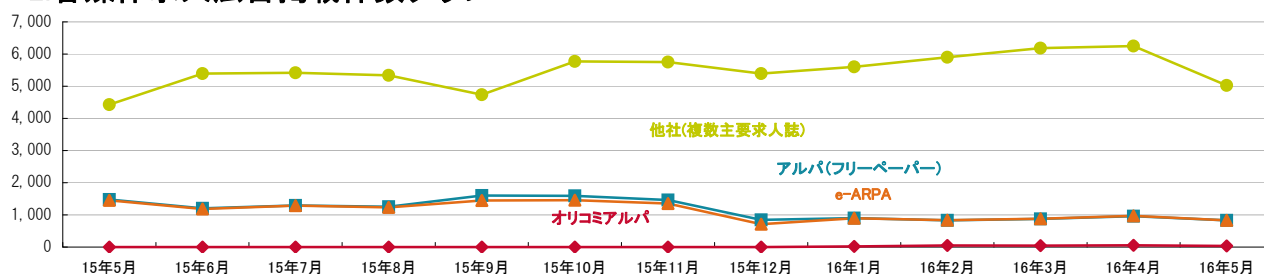
1-1. 求人広告掲載件数（2016年5月度）

(件)

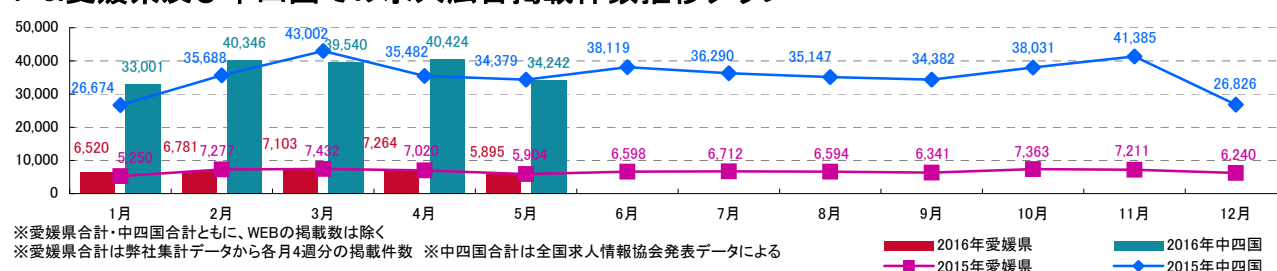
媒体	掲載件数	前月(前月比)	前年同月(前年同月比)
アルパ(フリーペーパー) ※注1	831	961 (-130)	1,478 (-647)
オリコミアルパ(新聞折込) ※注1	37	55 (-18)	-----
e-ARPA(WEB) ※注1	832	972 (-140)	1,451 (-619)
他社(複数主要求人誌) ※注1	5,027	6,248 (-1,221)	4,426 (+601)
愛媛県合計(WEBは除く) ※注1	5,895	7,264 (-1,369)	5,904 (-46)
中四国合計(WEBは除く) ※注2	34,242	40,424 (-6,182)	34,379 (-137)

※横線は調査不能ないし該当案件が無い場合です。 ※注1. 数値は弊社集計の2016年5月分データから4週分の掲載件数となります。 ※注2. 全国求人情報協会発表 5月度掲載件数

1-2. 各媒体求人広告掲載件数グラフ



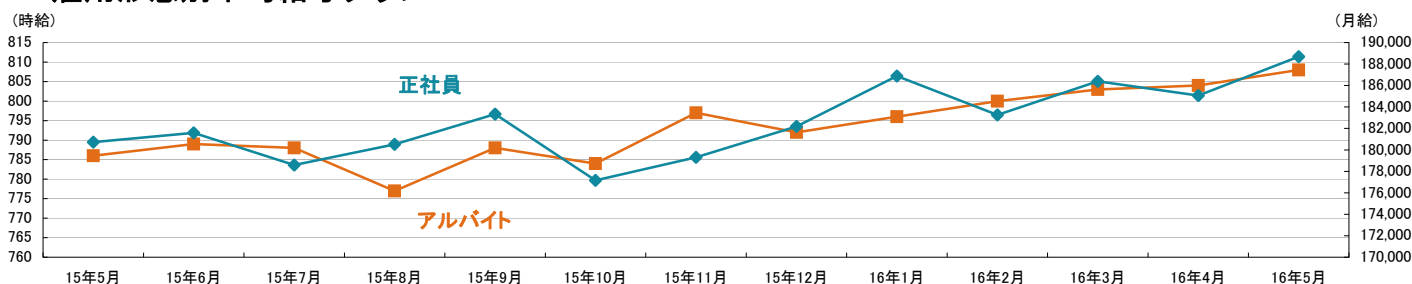
1-3. 愛媛県及び中四国での求人広告掲載件数推移グラフ



2-1.雇用形態・職種別平均給与表(2016年5月度)

職種	アルバイト・パート・派遣			正社員・契約社員		
	平均時給	前月(前月比)	前年同月(前年同月比)	平均月給	前月(前月比)	前年同月(前年同月比)
オフィスワーク系	841円	824円(+17円)	832円(+9円)	177,143円	168,750円(+8,393円)	166,250円(+10,893円)
クリエイティブ系	704円	721円(-17円)	715円(-11円)	-----	-----	-----
ソフトウェア・ネットワーク系	1,150円	-----	-----	-----	-----	-----
営業系	-----	-----	700円	186,514円	184,352円(+2,162円)	190,704円(-4,190円)
販売(物販系)	763円	764円(-1円)	740円(+23円)	193,571円	186,654円(+6,917円)	178,714円(+14,857円)
各種サービス(フード系を除く)	794円	815円(-21円)	803円(-9円)	179,250円	167,867円(+11,383円)	170,526円(+8,724円)
フードサービス系	812円	808円(+4円)	787円(+25円)	186,545円	184,527円(+2,018円)	168,674円(+17,871円)
製造・オペレーション系	-----	-----	-----	192,520円	151,250円(+41,270円)	-----
建築・土木系	900円	-----	850円(+50円)	250,000円	250,000円(0円)	171,900円(+78,100円)
各種ドライバー	788円	758円(+30円)	760円(+28円)	198,571円	217,692円(-19,121円)	172,000円(+26,571円)
庫内・仕分け系	716円	720円(-4円)	-----	-----	-----	-----
医療系	750円	750円(0円)	750円(0円)	-----	-----	-----
福祉系	800円	800円(0円)	960円(-160円)	179,375円	177,750円(+1,625円)	156,800円(+22,575円)
専門職系(講師・美容師等)	1,021円	1,060円(-39円)	1,021円(0円)	192,822円	187,812円(+5,010円)	245,778円(-52,956円)
農林・畜産・漁業	-----	-----	-----	-----	-----	-----
警備	-----	-----	-----	-----	145,000円	163,000円
その他	-----	-----	-----	-----	-----	-----
総平均	808円	804円(+4円)	786円(+22円)	188,683円	185,069円(+3,614円)	180,716円(+7,967円)

2-2.雇用形態別平均給与グラフ



2-3.業種別平均月給(正社員・契約社員)(2016年5月度)

業種	平均月給	前月(前月比)	前年同月(前年同月比)
金融・保険・証券	-----	-----	-----
コンサルティング・シンクタンク	-----	135,000円	250,000円
ソフトウェア・システム開発	-----	-----	-----
通信・インターネット	210,000円	205,000円(+5,000円)	-----
各種製造業	192,520円	144,500円(+48,020円)	-----
商社・卸・流通	200,000円	200,000円(0円)	149,240円(+50,760円)
小売(物販系)	187,304円	188,933円(-1,629円)	180,889円(+6,415円)
医療・福祉	179,375円	177,750円(+1,625円)	159,077円(+20,298円)
運輸・物流・交通	212,500円	195,333円(+17,167円)	172,000円(+40,500円)
住宅・不動産・建築・土木	212,222円	215,455円(-3,233円)	194,569円(+17,653円)
放送・出版・広告・マスコミ・印刷	180,000円	184,074円(-4,074円)	171,892円(+8,108円)
フードサービス・レジャー各種サービス	187,699円	184,597円(+3,102円)	181,159円(+6,540円)
教育	-----	-----	-----
人材紹介・派遣・業務請負	-----	-----	-----
農林・畜産・漁業	-----	-----	-----
警備	-----	172,500円	163,000円
その他	-----	-----	-----
総平均	188,683円	185,069円(+3,614円)	180,716円(+7,967円)

調査概要

【測定期間】2016年4月21日～2016年5月20日
【調査対象媒体】
1.「総合求人フリーペーパー 週刊アルパ」「新聞折込求人紙 オリコミアルパ」、及び他社複数主要求人誌に掲載された求人情報の調査データ及び、全国求人情報協会発表の「求人広告掲載件数集計」データを基に独自集計
2.求人サイト「インターネット求人サイト e-ARPA」に掲載された求人情報及び、全国求人情報協会発表の「求人広告掲載件数」
【調査対象エリア】愛媛県
【調査データについて】
各表においては調査不能ないし該当案件が無い場合は横線(-----)を表示しています。

【株式会社KG情報について】

調査・情報サービス、有料職業紹介事業 <インターネット>求人・住宅・結婚・クーポン等のサイト運営

<<情報誌>>総合求人フリーペーパー「アルパ」、新聞折込求人紙「オリコミアルパ」、住宅情報誌「ステップハウス」、ブライダル情報誌「ウェディングスタイル」、釣り情報誌「レジャーフィッシング」、クーポンインフリーペーパー「イー」、他各種情報誌、ムック誌、書籍

【本件に関するお問合せ先】

KG情報

〒700-0976 岡山県岡山市北区辰巳20-113

株式会社KG情報 広報担当・林 広美

tel.086-241-6101 fax.086-241-6061

http://www.kg-net.co.jp

数値から見る高知県の求人動向

職種別平均時給は799円、月給17万8839円。時給・月給ともに前月を上回った。前年同月比は時給は22円増、月給は5809円減となった。求人広告掲載件数は前月比445件増、前年同月比448件増となった。

株式会社KG情報（管理本部：岡山市北区辰巳、代表取締役社長 益田武美）が発行・運営する求人情報サービス（フリーペーパーアルパ、オリコミアルパ、e-ARPA）で取り扱った求人広告掲載件数推移及び正社員（契約社員含む）・アルバイト給与について集計しましたのでお知らせ致します。

【高知県の求人広告件数、及び平均給与について(2016年5月度)】

【求人広告件数について】

4月の有効求人倍率(季節調整値)は1.07倍。前月と比べ0.01ポイント上回り、正社員の有効求人倍率は0.47倍と前月と比べ0.06ポイント下回りました。求人広告掲載件数集計結果を見ると、県全体で3573件(WEBを除く)。前月比+14.2%、前年同月比+14.3%となっております。

【平均給与について】

職種別平均月給(正・契約社員)は、17万8839円(前月17万2000円)、時給は799円(前月797円)となり、月給では6839円増加し、時給は2円増加しました。職種別時給では専門職系(講師・美容師等)等で減少、医療系等で増加となっています。業種別では、医療・福祉(9187円増)等で増加。運輸・物流・交通(5万5000円減)で減少しました。

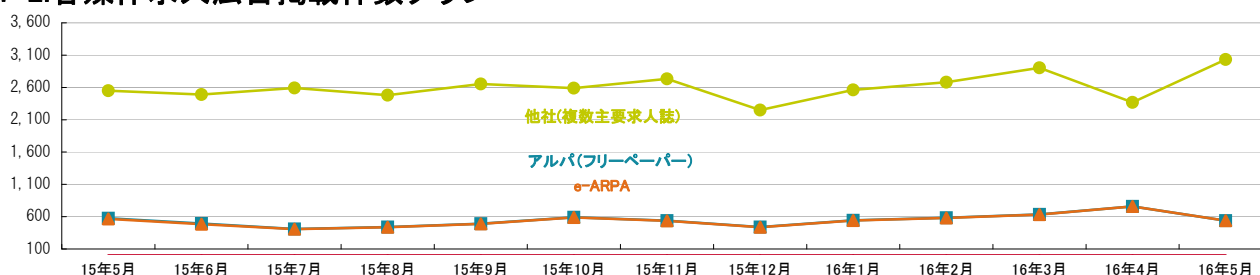
1-1.求人広告掲載件数(2016年5月度)

(件)

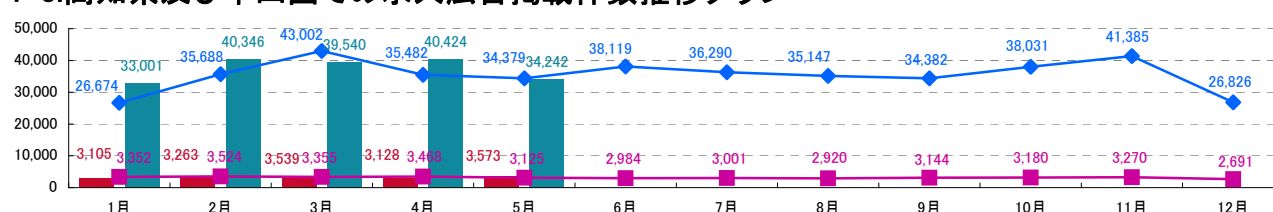
媒体	掲載件数	前月(前月比)	前年同月(前年同月比)
アルパ(フリーペーパー) ※注1	539	760 (-221)	575 (-36)
e-ARPA(WEB) ※注1	538	758 (-220)	565 (-27)
他社(複数主要求人誌) ※注1	3,034	2,368 (+666)	2,550 (+484)
高知県合計(WEBは除く) ※注1	3,573	3,128 (+445)	3,125 (+448)
中四国合計(WEBは除く) ※注2	34,242	40,424 (-6,182)	34,379 (-137)

※横線は調査不能ない該当案件が無い場合です。 ※注1.数値は弊社集計の2016年5月分データから4週分の掲載件数となります。 ※注2.全国求人情報協会発表 5月度掲載件数

1-2.各媒体求人広告掲載件数グラフ



1-3.高知県及び中四国での求人広告掲載件数推移グラフ



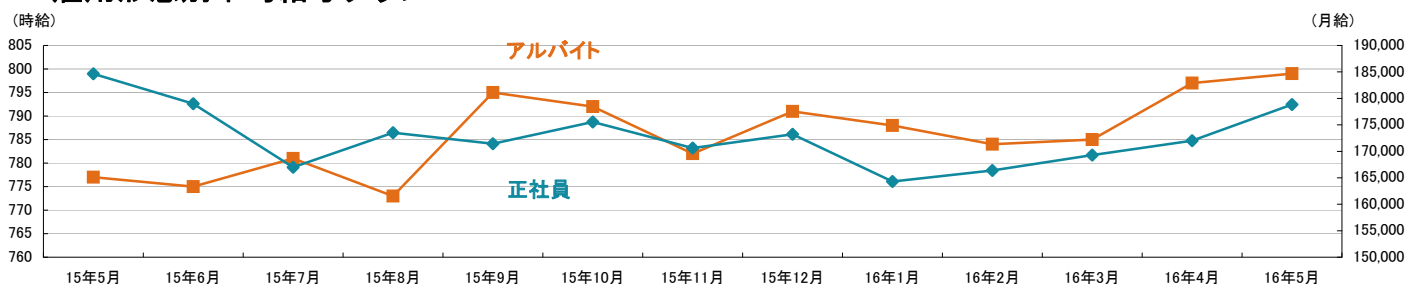
※高知県合計・中四国合計ともに、WEBの掲載数は除く
※高知県合計は弊社集計データから各月4週分の掲載件数 ※中四国合計は全国求人情報協会発表データによる

■ 2016年高知県 ■ 2016年中四国
— 2015年高知県 — 2015年中四国

2-1.雇用形態・職種別平均給与表(2016年5月度)

職種	アルバイト・パート・派遣			正社員・契約社員		
	平均時給	前月(前月比)	前年同月(前年同月比)	平均月給	前月(前月比)	前年同月(前年同月比)
オフィスワーク系	850円	900円 (-50円)	812円 (+38円)	200,000円	187,054円 (+12,946円)	175,000円 (+25,000円)
クリエイティブ系	717円	712円 (+5円)	750円 (-33円)	-----	180,000円	150,000円
ソフトウェア・ネットワーク系	800円	-----	1,100円 (-300円)	-----	-----	-----
営業系	-----	-----	-----	191,073円	193,507円 (-2,434円)	188,920円 (+2,153円)
販売(物販系)	752円	743円 (+9円)	728円 (+24円)	146,840円	142,000円 (+4,840円)	171,400円 (-24,560円)
各種サービス(フード系を除く)	797円	792円 (+5円)	793円 (+4円)	171,555円	154,088円 (+17,467円)	147,500円 (+24,055円)
フードサービス系	808円	795円 (+13円)	787円 (+21円)	185,088円	178,970円 (+6,118円)	178,286円 (+6,802円)
製造・オペレーション系	750円	700円 (+50円)	-----	-----	-----	172,333円
建築・土木系	-----	-----	-----	-----	-----	153,800円
各種ドライバー	762円	800円 (-38円)	757円 (+5円)	200,000円	255,000円 (-55,000円)	-----
庫内・仕分け系	850円	800円 (+50円)	833円 (+17円)	-----	-----	180,000円
医療系	1,300円	812円 (+488円)	700円 (+600円)	195,000円	182,500円 (+12,500円)	-----
福祉系	921円	901円 (+20円)	875円 (+46円)	170,509円	168,929円 (+1,580円)	-----
専門職系(講師・美容師等)	909円	1,038円 (-129円)	1,118円 (-209円)	156,610円	154,730円 (+1,880円)	231,000円 (-74,390円)
農林・畜産・漁業	-----	-----	-----	-----	-----	-----
警備	-----	-----	-----	-----	-----	-----
その他	-----	-----	-----	-----	-----	-----
総平均	799円	797円 (+2円)	777円 (+22円)	178,839円	172,000円 (+6,839円)	184,648円 (-5,809円)

2-2.雇用形態別平均給与とグラフ



2-3.業種別平均月給(正社員・契約社員)(2016年5月度)

業種	平均月給	前月(前月比)	前年同月(前年同月比)
金融・保険・証券	-----	-----	-----
コンサルティング・シンクタンク	-----	-----	-----
ソフトウェア・システム開発	-----	-----	-----
通信・インターネット	-----	-----	-----
各種製造業	-----	-----	172,333円
商社・卸・流通	200,000円	200,000円 (0円)	200,000円 (0円)
小売(物販系)	150,417円	149,514円 (+903円)	171,000円 (-20,583円)
医療・福祉	178,680円	169,493円 (+9,187円)	-----
運輸・物流・交通	200,000円	255,000円 (-55,000円)	-----
住宅・不動産・建築・土木	200,000円	-----	171,267円 (+28,733円)
放送・出版・広告・マスコミ・印刷	186,600円	185,234円 (+1,366円)	180,000円 (+6,600円)
フードサービス・レジャー各種サービス	176,276円	169,587円 (+6,689円)	186,470円 (-10,194円)
教育	296,250円	296,250円 (0円)	-----
人材紹介・派遣・業務請負	-----	-----	-----
農林・畜産・漁業	-----	-----	180,000円
警備	-----	-----	-----
その他	-----	-----	-----
総平均	178,839円	172,000円 (+6,839円)	184,648円 (-5,809円)

調査概要

【測定期間】2016年4月21日～2016年5月20日
【調査対象媒体】
1.「総合求人フリーペーパー 週刊アルパ」及び他社複数主要求人誌に掲載された求人情報の調査データ及び、全国求人情報協会発表の「求人広告掲載件数集計」データを独自集計
2.求人サイト「インターネット求人サイト e-ARPA」に掲載された求人情報及び、全国求人情報協会発表の「求人広告掲載件数」
【調査対象エリア】高知県
【調査データについて】
各表においては調査できない該当案件が無い場合は横線(-----)を表示しています。

【株式会社KG情報について】

調査・情報サービス、有料職業紹介事業 <インターネット>求人・住宅・結婚・クーポン等のサイト運営

<情報誌>総合求人フリーペーパー「アルパ」、新聞折込求人紙「オリコミアルパ」、住宅情報誌「ステップハウス」、ブライダル情報誌「ウェディングスタイル」、釣り情報誌「レジャーフィッシング」、クーポンインフリーペーパー「イーノ」、他各種情報誌、ムック誌、書籍

【本件に関するお問合せ先】

KG情報

〒700-0976 岡山県岡山市北区辰巳20-113

株式会社KG情報 広報担当・林 広美

tel.086-241-6101 fax.086-241-6061

http://www.kg-net.co.jp

数値から見る中四国の求人動向

職種別平均時給は850円、月給19万5962円。時給・月給ともに前月を上回った。前年同月比は時給は19円増、月給は1246円増となった。求人広告掲載件数は前月比6182件減、前年同月比137件減となった。

株式会社KG情報（管理本部：岡山市北区辰巳、代表取締役社長 益田武美）が発行・運営する求人情報サービス（フリーペーパーアルパ、オリコミアルパ、e-ARPA）で取り扱った求人広告掲載件数推移及び正社員（契約社員含む）・アルバイト給与について集計しましたのでお知らせ致します。

【中四国の求人広告件数、及び平均給与について（2016年5月度）】

5月の求人メディア全体の広告掲載件数は116万7040件で前年同月比+22.3%となりました。三カ月移動平均件数（4月）は、+11.7%となっています。各メディアの件数は、①有料求人情報誌3万4418件（-13.7%）、②フリーペーパー35万3188件（+25.6%）、③折込求人紙8万4721件（-5.4%）、④求人サイト69万4713件（+27.9%）となりました。中四国の広告掲載件数は3万4242件で前月比-15.3%、前年同月比-0.4%となっております。※H28年4月～は比較対象社数55社、H27年4月～は比較対象社数56社、H25年4月～は比較対象社数51社、H24年4月～は比較対象社数50社、H23年4月～は52社

【平均給与について】

職種別平均月給（正・契約社員）は、19万5962円（前月19万5352円）、時給は850円（前月842円）となり、月給では610円増加し、時給は8円増加しました。職種別時給では建築・土木系、農林・畜産・漁業、医療系等で減少、ソフトウェア・ネットワーク系等で増加となっています。業種別では、人材紹介・派遣・業務請負（1万7331円増）等で増加。教育（2万5500円減）、通信・インターネット（1万5571円減）、金融・保険・証券（7000円減）等で減少しました。

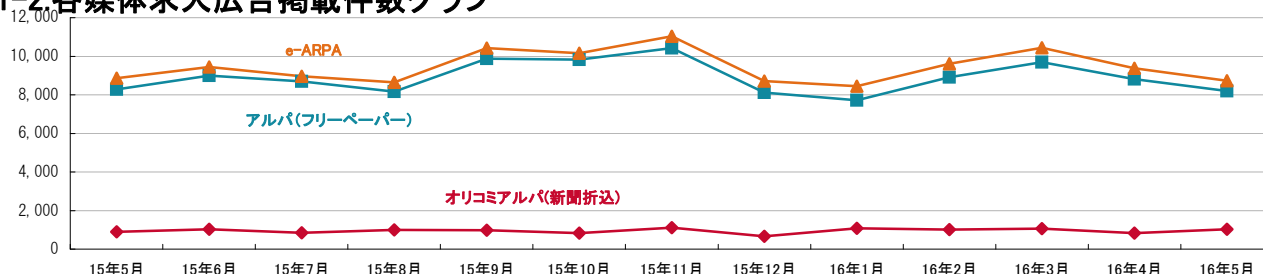
1-1. 求人広告掲載件数（2016年5月度）

(件)

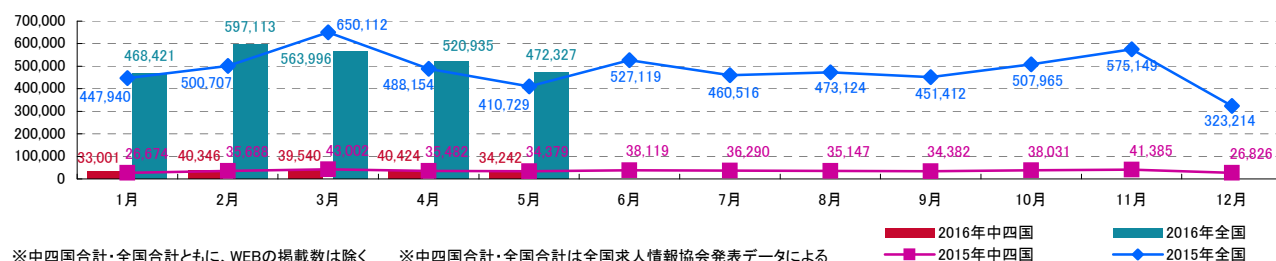
媒体	掲載件数	前月(前月比)	前年同月(前年同月比)
アルパ(フリーペーパー) ※注1	8,204	8,813 (-609)	8,278 (-74)
オリコミアルパ(新聞折込) ※注1	1,025	835 (+190)	888 (+137)
e-ARPA(WEB) ※注1	8,733	9,370 (-637)	8,862 (-129)
中四国合計(WEBは除く) ※注2	34,242	40,424 (-6,182)	34,379 (-137)
全国合計(WEBは除く) ※注2	472,327	520,935 (-48,608)	410,729 (+61,598)

※横線は調査不能ない該当案件が無い場合です。 ※注1.数値は弊社集計の2016年5月分データから4週分の掲載件数となります。 ※注2.全国求人情報協会発表 5月度掲載件数

1-2. 各媒体求人広告掲載件数グラフ



1-3. 中四国及び全国での求人広告掲載件数推移グラフ



※中四国合計・全国合計ともに、WEBの掲載数は除く

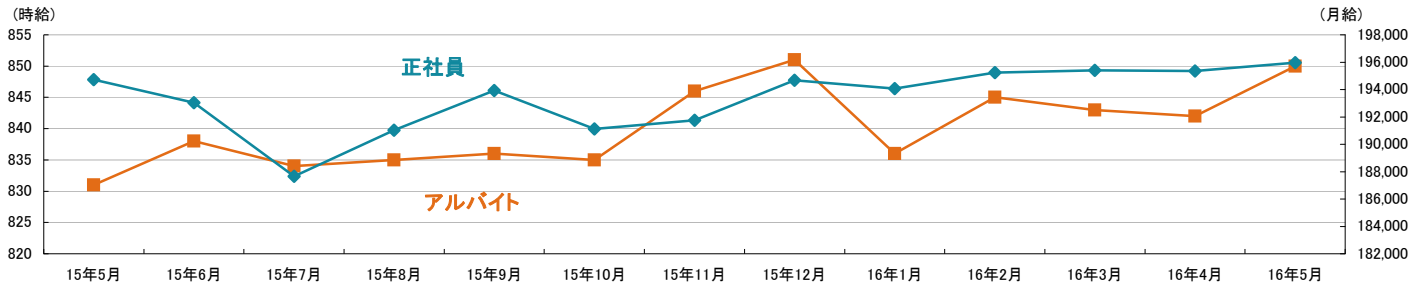
※中四国合計・全国合計は全国求人情報協会発表データによる

■ 2016年中四国 ■ 2016年全国
■ 2015年中四国 ■ 2015年全国

2-1.雇用形態・職種別平均給与表(2016年5月度)

職種	アルバイト・パート・派遣			正社員・契約社員		
	平均時給	前月(前月比)	前年同月(前年同月比)	平均月給	前月(前月比)	前年同月(前年同月比)
オフィスワーク系	896円	890円(+6円)	907円(-11円)	175,620円	173,113円(+2,507円)	177,030円(-1,410円)
クリエイティブ系	745円	759円(-14円)	836円(-91円)	167,500円	186,000円(-18,500円)	169,750円(-2,250円)
ソフトウェア・ネットワーク系	1,085円	1,036円(+49円)	1,242円(-157円)	188,000円	185,000円(+3,000円)	184,100円(+3,900円)
営業系	802円	826円(-24円)	821円(-19円)	196,043円	195,664円(+379円)	188,138円(+7,905円)
販売(物販系)	784円	781円(+3円)	781円(+3円)	185,198円	187,123円(-1,925円)	175,143円(+10,055円)
各種サービス(フード系を除く)	968円	964円(+4円)	974円(-6円)	193,884円	193,297円(+587円)	188,069円(+5,815円)
フードサービス系	829円	824円(+5円)	814円(+15円)	195,452円	189,344円(+6,108円)	188,028円(+7,424円)
製造・オペレーション系	1,005円	1,006円(-1円)	1,027円(-22円)	173,130円	185,807円(-12,677円)	177,040円(-3,910円)
建築・土木系	933円	1,119円(-186円)	926円(+7円)	203,816円	213,973円(-10,157円)	211,548円(-7,732円)
各種ドライバー	887円	906円(-19円)	854円(+33円)	222,843円	222,264円(+579円)	234,345円(-11,502円)
庫内・仕分け系	880円	870円(+10円)	909円(-29円)	210,579円	217,146円(-6,567円)	198,766円(+11,813円)
医療系	1,020円	1,092円(-72円)	1,089円(-69円)	206,206円	208,702円(-2,496円)	217,173円(-10,967円)
福祉系	978円	961円(+17円)	992円(-14円)	177,240円	177,207円(+33円)	178,574円(-1,334円)
専門職系(講師・美容師等)	1,075円	1,121円(-46円)	1,016円(+59円)	195,684円	189,474円(+6,210円)	195,095円(+589円)
農林・畜産・漁業	804円	929円(-125円)	900円(-96円)	148,000円	148,000円(0円)	-----
警備	878円	904円(-26円)	864円(+14円)	196,667円	194,524円(+2,143円)	186,897円(+9,770円)
その他	1,000円	800円(+200円)	1,335円(-335円)	-----	-----	252,000円
総平均	850円	842円(+8円)	831円(+19円)	195,962円	195,352円(+610円)	194,716円(+1,246円)

2-2.雇用形態別平均給与グラフ



2-3.業種別平均月給(正社員・契約社員)(2016年5月度)

業種	平均月給	前月(前月比)	前年同月(前年同月比)
金融・保険・証券	145,000円	152,000円(-7,000円)	-----
コンサルティング・シンクタンク	-----	181,429円	255,000円
ソフトウェア・システム開発	-----	-----	188,333円
通信・インターネット	183,318円	198,889円(-15,571円)	203,692円(-20,374円)
各種製造業	183,253円	179,218円(+4,035円)	178,685円(+4,568円)
商社・卸・流通	201,158円	200,709円(+449円)	194,249円(+6,909円)
小売(物販系)	185,121円	188,661円(-3,540円)	176,064円(+9,057円)
医療・福祉	189,261円	190,587円(-1,326円)	196,736円(-7,475円)
運輸・物流・交通	218,283円	217,571円(+712円)	234,416円(-16,133円)
住宅・不動産・建築・土木	198,803円	203,901円(-5,098円)	200,195円(-1,392円)
放送・出版・広告・マスコミ・印刷	182,214円	183,733円(-1,519円)	176,500円(+5,714円)
フードサービス・レジャー各種サービス	194,088円	189,360円(+4,728円)	191,369円(+2,719円)
教育	186,062円	211,562円(-25,500円)	122,765円(+63,297円)
人材紹介・派遣・業務請負	187,206円	169,875円(+17,331円)	180,410円(+6,796円)
農林・畜産・漁業	179,200円	148,000円(+31,200円)	175,000円(+4,200円)
警備	199,286円	197,143円(+2,143円)	186,833円(+12,453円)
その他	213,818円	303,000円(-89,182円)	275,824円(-62,006円)
総平均	195,962円	195,352円(+610円)	194,716円(+1,246円)

調査概要

【測定期間】2016年4月21日～2016年5月20日
 【調査対象媒体】
 1.「総合求人フリーペーパー 週刊アルパ」「新聞折込求人紙 オリコミアルパ」、及び全国求人情報協会発表の「求人広告掲載件数集計」データを基に独自集計
 2.求人サイト「インターネット求人サイト e-ARPA」に掲載された求人情報及び、全国求人情報協会発表の「求人広告掲載件数」
 【調査対象エリア】岡山県、広島県、香川県、愛媛県、徳島県、高知県
 【調査データについて】
 各表においては調査できない該当案件が無い場合は横線(-----)を表示しています。

【株式会社KG情報について】

調査・情報サービス、有料職業紹介事業 《インターネット》求人・住宅・結婚・クーポン等のサイト運営
 《情報誌》総合求人フリーペーパー「アルパ」、新聞折込求人紙「オリコミアルパ」、住宅情報誌「ステップハウス」、ブライダル情報誌「ウェディングスタイル」、釣り情報誌「レジャーフィッシング」、クーポンインフ
 リーペーパー「イーノ」、他各種情報誌、ムック誌、書籍

【本件に関するお問合せ先】



〒700-0976 岡山県岡山市北区辰巳20-113
 株式会社KG情報 広報担当・林 広美
 tel.086-241-6101 fax.086-241-6061
 http://www.kg-net.co.jp

数値から見る兵庫県の求人動向

職種別平均時給は858円、月給19万9342円。時給・月給ともに前月を下回った。前年同月比は時給は38円減、月給は5340円減となった。求人広告掲載件数は前月比339件減、前年同月比515件増となった。

株式会社KG情報（管理本部：岡山市北区辰巳、代表取締役社長 益田武美）が発行・運営する求人情報サービス（フリーペーパーアルパ、オリコミアルパ、e-ARPA）で取り扱った求人広告掲載件数推移及び正社員（契約社員含む）・アルバイト給与について集計しましたのでお知らせ致します。

【兵庫県の求人広告件数、及び平均給与について(2016年5月度)】

【求人広告件数について】

4月の有効求人倍率(季節調整値)は1.12倍。前月と比べ0.04ポイント上回り、正社員の有効求人倍率は0.61倍と前月と比べ0.04ポイント下回りました。求人広告掲載件数集計結果を見ると、県全体で3893件(WEBを除く)。前月比-8%、前年同月比+15.2%となっております。

【平均給与について】

職種別平均月給(正・契約社員)は、19万9342円(前月20万2189円)、時給は858円(前月874円)となり、月給では2847円減少し、時給は16円減少しました。職種別時給では営業系、製造・オペレーション系等で減少、医療系等で増加となっております。業種別では、各種製造業(2万3360円増)、小売(物販系)(1万143円増)等で増加。教育(2万2500円減)等で減少しました。

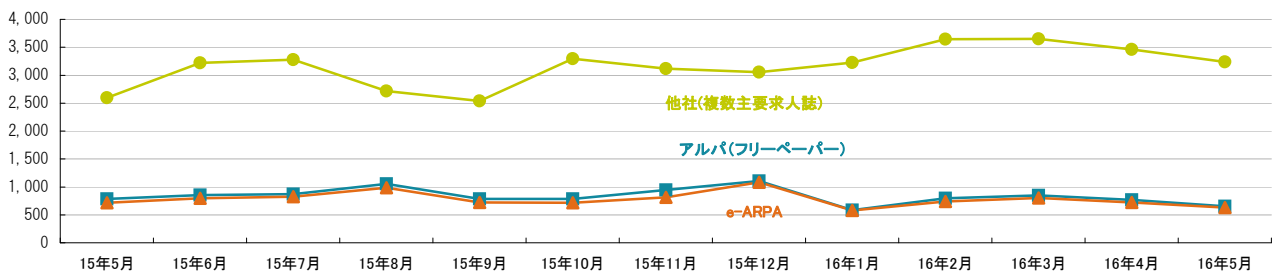
1-1.求人広告掲載件数(2016年5月度)

(件)

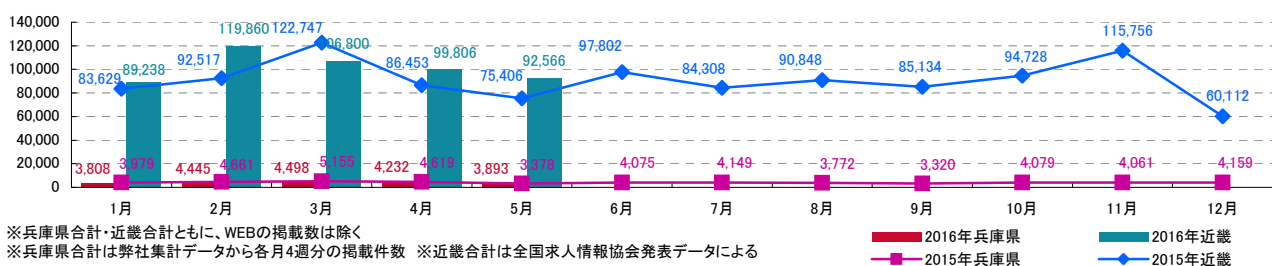
媒体	掲載件数	前月(前月比)	前年同月(前年同月比)
アルパ(フリーペーパー) ※注1	654	770 (-116)	784 (-130)
e-ARPA(WEB) ※注1	630	723 (-93)	715 (-85)
他社(複数主要求人誌) ※注1	3,239	3,462 (-223)	2,594 (+645)
兵庫県合計(WEBは除く) ※注1	3,893	4,232 (-339)	3,378 (+515)
近畿合計(WEBは除く) ※注2	92,566	99,806 (-7,240)	75,406 (+17,160)

※横線は調査不能ないし該当案件が無い場合です。 ※注1.数値は弊社集計の2016年5月分データから4週分の掲載件数となります。 ※注2.全国求人情報協会発表 5月度掲載件数

1-2.各媒体求人広告掲載件数グラフ



1-3.兵庫県及び近畿での求人広告掲載件数推移グラフ

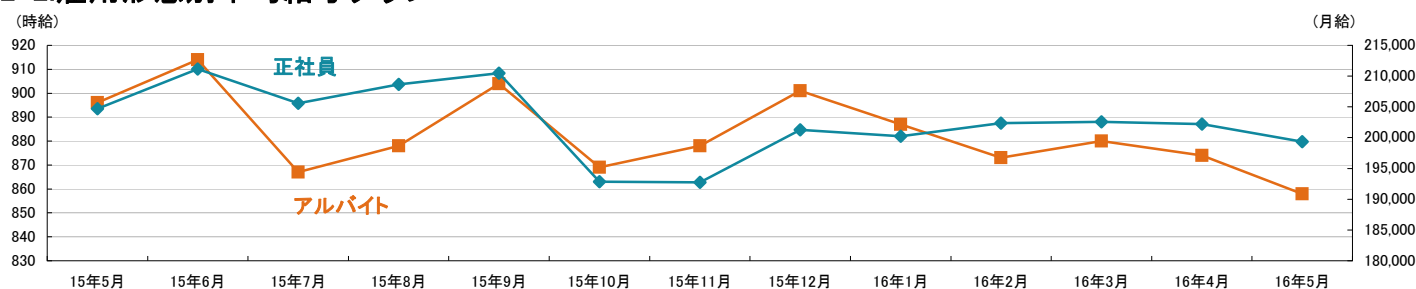


※兵庫県合計・近畿合計ともに、WEBの掲載数は除く
※兵庫県合計は弊社集計データから各月4週分の掲載件数 ※近畿合計は全国求人情報協会発表データによる

2-1.雇用形態・職種別平均給与表(2016年5月度)

職種	アルバイト・パート・派遣			正社員・契約社員		
	平均時給	前月(前月比)	前年同月(前年同月比)	平均月給	前月(前月比)	前年同月(前年同月比)
オフィスワーク系	878円	896円 (-18円)	816円 (+62円)	——	140,000円	180,000円
クリエイティブ系	——	——	——	——	——	——
ソフトウェア・ネットワーク系	——	——	——	——	——	——
営業系	900円	1,057円 (-157円)	850円 (+50円)	212,174円	221,296円 (-9,122円)	241,071円 (-28,897円)
販売(物販系)	808円	802円 (+6円)	796円 (+12円)	185,143円	163,000円 (+22,143円)	——
各種サービス(フード系を除く)	994円	971円 (+23円)	1,167円 (-173円)	196,036円	179,520円 (+16,516円)	171,636円 (+24,400円)
フードサービス系	815円	855円 (-40円)	848円 (-33円)	203,333円	204,545円 (-1,212円)	204,000円 (-667円)
製造・オペレーション系	859円	942円 (-83円)	1,055円 (-196円)	200,500円	189,322円 (+11,178円)	206,833円 (-6,333円)
建築・土木系	900円	——	——	202,857円	190,000円 (+12,857円)	169,786円 (+33,071円)
各種ドライバー	——	——	945円	185,000円	238,750円 (-53,750円)	219,267円 (-34,267円)
庫内・仕分け系	969円	942円 (+27円)	1,033円 (-64円)	——	150,000円	——
医療系	1,255円	1,183円 (+72円)	1,512円 (-257円)	201,250円	219,667円 (-18,417円)	255,204円 (-53,954円)
福祉系	949円	974円 (-25円)	980円 (-31円)	——	204,767円	201,345円
専門職系(講師・美容師等)	1,700円	——	1,162円 (+538円)	172,500円	185,714円 (-13,214円)	190,000円 (-17,500円)
農林・畜産・漁業	——	——	——	——	——	——
警備	——	——	——	150,000円	150,000円 (0円)	——
その他	——	——	——	——	——	——
総平均	858円	874円 (-16円)	896円 (-38円)	199,342円	202,189円 (-2,847円)	204,682円 (-5,340円)

2-2.雇用形態別平均給与グラフ



2-3.業種別平均月給(正社員・契約社員)(2016年5月度)

業種	平均月給	前月(前月比)	前年同月(前年同月比)
金融・保険・証券	500,000円	500,000円 (0円)	320,000円 (+180,000円)
コンサルティング・シンクタンク	——	230,000円	205,000円
ソフトウェア・システム開発	——	——	——
通信・インターネット	——	——	——
各種製造業	230,000円	206,640円 (+23,360円)	225,200円 (+4,800円)
商社・卸・流通	188,000円	185,000円 (+3,000円)	180,000円 (+8,000円)
小売(物販系)	185,143円	175,000円 (+10,143円)	——
医療・福祉	201,250円	205,462円 (-4,212円)	210,177円 (-8,927円)
運輸・物流・交通	180,000円	245,714円 (-65,714円)	230,833円 (-50,833円)
住宅・不動産・建築・土木	206,364円	204,667円 (+1,697円)	176,500円 (+29,864円)
放送・出版・広告・マスコミ・印刷	180,000円	180,000円 (0円)	185,714円 (-5,714円)
フードサービス・レジャー各種サービス	191,256円	184,282円 (+6,974円)	186,149円 (+5,107円)
教育	155,000円	177,500円 (-22,500円)	200,000円 (-45,000円)
人材紹介・派遣・業務請負	171,000円	175,500円 (-4,500円)	221,235円 (-50,235円)
農林・畜産・漁業	——	——	——
警備	150,000円	150,000円 (0円)	——
その他	——	——	——
総平均	199,342円	202,189円 (-2,847円)	204,682円 (-5,340円)

調査概要

【測定期間】2016年4月21日～2016年5月20日

【調査対象媒体】

1.「総合求人フリーペーパー 週刊アルパ」及び他社複数主要求人誌に掲載された求人情報の調査データ及び、全国求人情報協会発表の「求人広告掲載件数集計」データを独自集計

2.求人サイト「インターネット求人サイト e-ARPA」に掲載された求人情報及び、全国求人情報協会発表の「求人広告掲載件数」

【調査対象エリア】兵庫県

【調査データについて】

各表においては調査不能ないし該当条件が無い場合は横線(——)を表示しています。

【株式会社KG情報について】

調査・情報サービス、有料職業紹介事業 《インターネット》求人・住宅・結婚・クーポン等のサイト運営

《情報誌》総合求人フリーペーパー「アルパ」、新聞折込求人紙「オリコアルパ」、住宅情報誌「ステップハウス」、ブライダル情報誌「ウェディングスタイル」、釣り情報誌「レジャーフィッシング」、クーポンインフ

リーペーパー「イノ」、他各種情報誌、ムック誌、書籍

【本件に関するお問合せ先】

KG情報

〒700-0976 岡山県岡山市北区辰巳20-113

株式会社KG情報 広報担当・林 広美

tel.086-241-6101 fax.086-241-6061

http://www.kg-net.co.jp

数値から見る福岡県の求人動向

職種別平均時給は896円、月給20万1419円。時給は前月を下回り、月給は上回った。前年同月比は時給は45円増、月給は2万2105円増となった。求人広告掲載件数は前月比1400件増、前年同月比2360件増となった。

株式会社KG情報（管理本部：岡山市北区辰巳、代表取締役社長 益田武美）が発行・運営する求人情報サービス（フリーペーパーアルパ、オリコミアルパ、e-ARPA）で取り扱った求人広告掲載件数推移及び正社員（契約社員含む）・アルバイト給与について集計しましたのでお知らせ致します。

【福岡県の求人広告件数、及び平均給与について（2016年5月度）】

【求人広告件数について】

4月の有効求人倍率（季節調整値）は1.28倍。前月と比べ0.02ポイント上回り、正社員の有効求人倍率は0.70倍と前月と比べ0.07ポイント下回りました。求人広告掲載件数集計結果を見ると、県全体で9091件（WEBを除く）。前月比+18.2%、前年同月比+35.1%となっております。

【平均給与について】

職種別平均月給（正・契約社員）は、20万1419円（前月19万2313円）、時給は896円（前月907円）となり、月給では9106円増加し、時給は11円減少しました。職種別時給では福祉系等で減少、専門職系（講師・美容師等）等で増加となっております。業種別では、運輸・物流・交通（1万401円増）、フードサービス・レジャー各種サービス（9993円増）等で増加。警備（1万9778円減）、住宅・不動産・建築・土木（1万500円減）、医療・福祉（7441円減）等で減少しました。

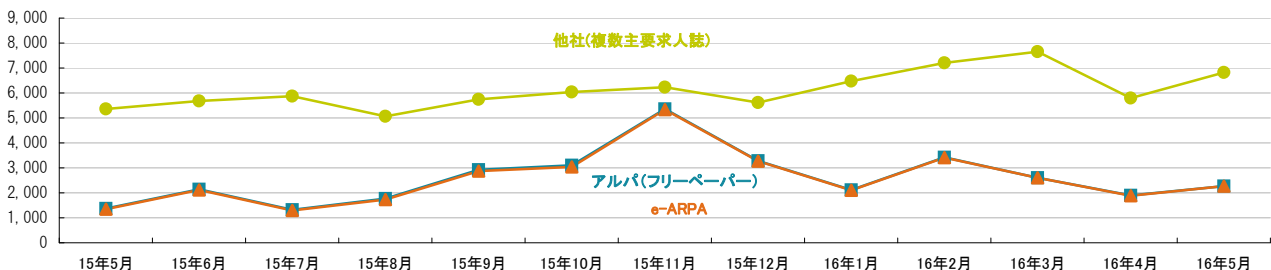
1-1. 求人広告掲載件数（2016年5月度）

(件)

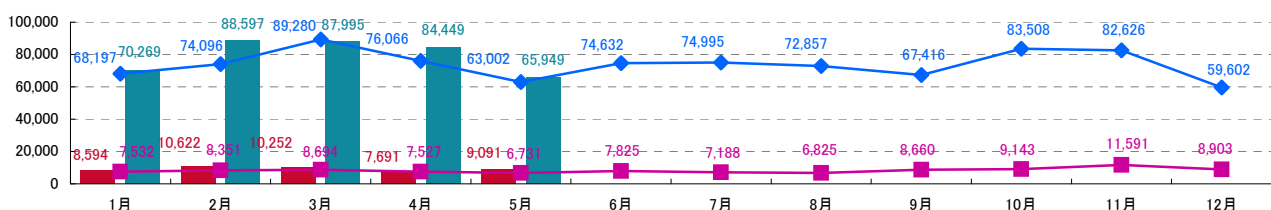
媒体	掲載件数	前月(前月比)	前年同月(前年同月比)
アルパ(フリーペーパー) ※注1	2,273	1,897 (+376)	1,374 (+899)
e-ARPA(WEB) ※注1	2,265	1,879 (+386)	1,348 (+917)
他社(複数主要求人誌) ※注1	6,818	5,794 (+1,024)	5,357 (+1,461)
福岡県合計(WEBは除く) ※注1	9,091	7,691 (+1,400)	6,731 (+2,360)
九州合計(WEBは除く) ※注2	65,949	84,449 (-18,500)	63,002 (+2,947)

※横線は調査不能ない該当事件が無い場合です。 ※注1. 数値は弊社集計の2016年5月分データから4週分の掲載件数となります。 ※注2. 全国求人情報協会発表 5月度掲載件数

1-2. 各媒体求人広告掲載件数グラフ



1-3. 福岡県及び九州での求人広告掲載件数推移グラフ

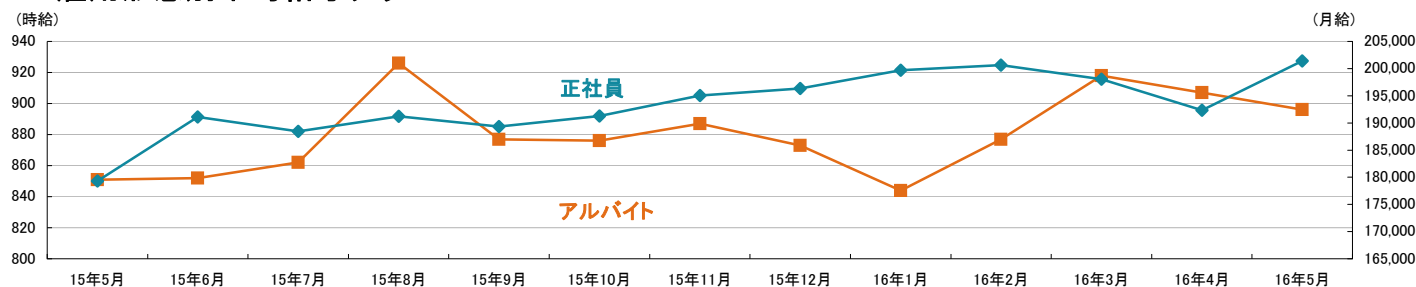


※福岡県合計・九州合計ともに、WEBの掲載数は除く
※福岡県合計は弊社集計データから各月4週分の掲載件数 ※九州合計は全国求人情報協会発表データによる

2-1.雇用形態・職種別平均給与表(2016年5月度)

職種	アルバイト・パート・派遣			正社員・契約社員		
	平均時給	前月(前月比)	前年同月(前年同月比)	平均月給	前月(前月比)	前年同月(前年同月比)
オフィスワーク系	1,000円	982円(+18円)	914円(+86円)	178,000円	204,917円(-26,917円)	156,255円(+21,745円)
クリエイティブ系	850円	825円(+25円)	1,180円(-330円)	-----	-----	-----
ソフトウェア・ネットワーク系	-----	1,000円	-----	-----	180,000円	208,000円
営業系	-----	-----	980円	193,720円	205,452円(-11,732円)	220,208円(-26,488円)
販売(物販系)	1,058円	991円(+67円)	849円(+209円)	-----	165,545円	170,837円
各種サービス(フード系を除く)	879円	868円(+11円)	811円(+68円)	199,000円	201,462円(-2,462円)	173,314円(+25,686円)
フードサービス系	871円	898円(-27円)	815円(+56円)	205,000円	183,636円(+21,364円)	194,359円(+10,641円)
製造・オペレーション系	1,000円	970円(+30円)	1,071円(-71円)	180,000円	180,000円(0円)	183,958円(-3,958円)
建築・土木系	-----	950円	880円	187,500円	184,583円(+2,917円)	174,800円(+12,700円)
各種ドライバー	938円	882円(+56円)	865円(+73円)	240,779円	231,857円(+8,922円)	207,697円(+33,082円)
庫内・仕分け系	901円	896円(+5円)	728円(+173円)	160,000円	160,000円(0円)	170,000円(-10,000円)
医療系	1,218円	1,156円(+62円)	1,072円(+146円)	182,400円	183,552円(-1,152円)	185,455円(-3,055円)
福祉系	1,055円	1,133円(-78円)	1,040円(+15円)	190,000円	179,973円(+10,027円)	181,514円(+8,486円)
専門職系(講師・美容師等)	1,217円	1,052円(+165円)	1,448円(-231円)	162,571円	165,526円(-2,955円)	170,000円(-7,429円)
農林・畜産・漁業	-----	-----	-----	-----	-----	-----
警備	870円	828円(+42円)	759円(+111円)	128,000円	131,667円(-3,667円)	150,000円(-22,000円)
その他	830円	830円(0円)	-----	-----	-----	-----
総平均	896円	907円(-11円)	851円(+45円)	201,419円	192,313円(+9,106円)	179,314円(+22,105円)

2-2.雇用形態別平均給与グラフ



2-3.業種別平均月給(正社員・契約社員)(2016年5月度)

業種	平均月給	前月(前月比)	前年同月(前年同月比)
金融・保険・証券	-----	-----	190,000円
コンサルティング・シンクタンク	-----	-----	-----
ソフトウェア・システム開発	-----	180,000円	180,000円
通信・インターネット	-----	-----	150,000円
各種製造業	183,720円	182,126円(+1,594円)	-----
商社・卸・流通	180,231円	180,231円(0円)	218,000円(-37,769円)
小売(物販系)	-----	165,545円	170,819円
医療・福祉	172,480円	179,921円(-7,441円)	180,256円(-7,776円)
運輸・物流・交通	249,429円	239,028円(+10,401円)	210,113円(+39,316円)
住宅・不動産・建築・土木	194,500円	205,000円(-10,500円)	186,263円(+8,237円)
放送・出版・広告・マスコミ・印刷	-----	180,000円	251,000円
フードサービス・レジャー各種サービス	201,538円	191,545円(+9,993円)	181,021円(+20,517円)
教育	-----	-----	-----
人材紹介・派遣・業務請負	156,333円	159,200円(-2,867円)	194,634円(-38,301円)
農林・畜産・漁業	-----	-----	-----
警備	128,000円	147,778円(-19,778円)	150,000円(-22,000円)
その他	180,000円	180,000円(0円)	150,000円(+30,000円)
総平均	201,419円	192,313円(+9,106円)	179,314円(+22,105円)

調査概要

【測定期間】2016年4月21日～2016年5月20日

【調査対象媒体】

1.「総合求人フリーペーパー 週刊アルパ」及び他社複数主要求人誌に掲載された求人情報の調査データ及び、全国求人情報協会発表の「求人広告掲載件数集計」データを独自集計
2.求人サイト「インターネット求人サイト e-ARPA」に掲載された求人情報及び、全国求人情報協会発表の「求人広告掲載件数」

【調査対象エリア】福岡県

【調査データについて】

各表においては調査不能なし該当案件が無い場合は横線(-----)を表示しています。

【株式会社KG情報について】

調査・情報サービス、有料職業紹介事業 《インターネット》求人・住宅・結婚・クーポン等のサイト運営

《情報誌》総合求人フリーペーパー「アルパ」、新聞折込求人紙「オリコアルパ」、住宅情報誌「ステップハウス」、ブライダル情報誌「ウェディングスタイル」、釣り情報誌「レジャーフィッシング」、クーポンインフ

リーペーパー「イノ」、他各種情報誌、ムック誌、書籍

【本件に関するお問合せ先】

KG情報

〒700-0976 岡山県岡山市北区辰巳20-113

株式会社KG情報 広報担当・林 広美

tel.086-241-6101 fax.086-241-6061

http://www.kg-net.co.jp

数値から見る大分県の求人動向

職種別平均時給は811円、月給18万1643円。時給は前月を上回り、月給は下回った。前年同月比は時給は16円増、月給は3403円減となった。求人広告掲載件数は前月比2179件減、前年同月比893件減となった。

株式会社KG情報（管理本部：岡山市北区辰巳、代表取締役社長 益田武美）が発行・運営する求人情報サービス（フリーペーパーアルパ、オリコミアルパ、e-ARPA）で取り扱った求人広告掲載件数推移及び正社員（契約社員含む）・アルバイト給与について集計しましたのでお知らせ致します。

【大分県の求人広告件数、及び平均給与について（2016年5月度）】

【求人広告件数について】

4月の有効求人倍率（季節調整値）は1.12倍。前月と比べ0.03ポイント上回り、正社員の有効求人倍率は0.74倍と前月と比べ0.04ポイント下回りました。求人広告掲載件数集計結果を見ると、県全体で4600件（WEBを除く）。前月比-32.1%、前年同月比-16.3%となっております。

【平均給与について】

職種別平均月給（正・契約社員）は、18万1643円（前月19万5228円）、時給は811円（前月807円）となり、月給では1万3585円減少し、時給は4円増加しました。職種別時給では庫内・仕分け系、警備、専門職系（講師・美容師等）等で減少、各種サービス（フード系を除く）等で増加となっております。業種別では、住宅・不動産・建築・土木（5588円増）で増加。フードサービス・レジャー各種サービス（2万2356円減）、運輸・物流・交通（1万5633円減）、医療・福祉（1万417円減）で減少しました。

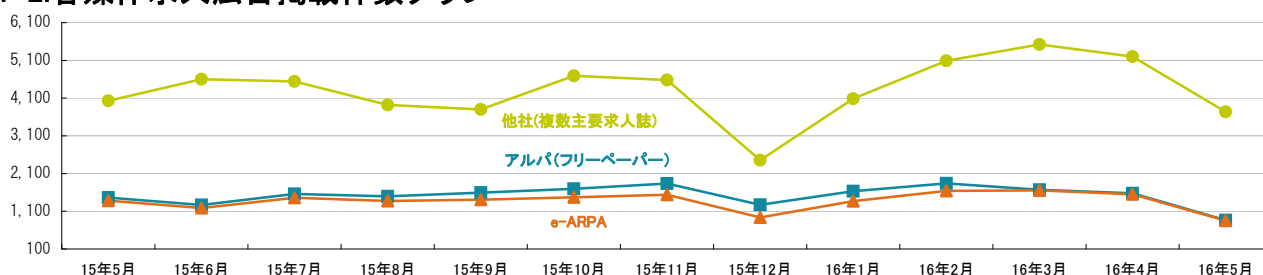
1-1. 求人広告掲載件数（2016年5月度）

(件)

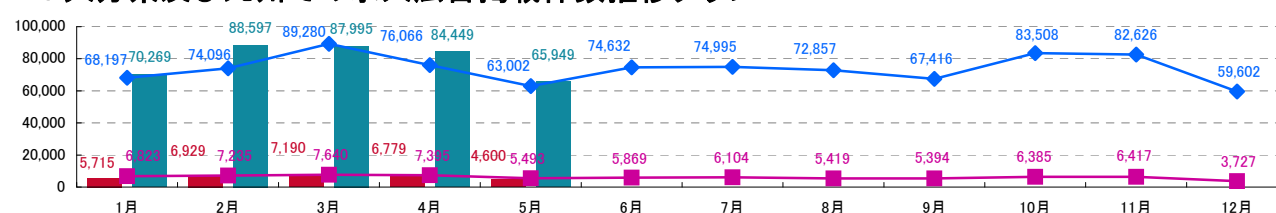
媒体	掲載件数	前月(前月比)	前年同月(前年同月比)
アルパ(フリーペーパー) ※注1	863	1,577 (-714)	1,462 (-599)
e-ARPA(WEB) ※注1	849	1,550 (-701)	1,383 (-534)
他社(複数主要求人誌) ※注1	3,737	5,202 (-1,465)	4,031 (-294)
大分県合計(WEBは除く) ※注1	4,600	6,779 (-2,179)	5,493 (-893)
九州合計(WEBは除く) ※注2	65,949	84,449 (-18,500)	63,002 (+2,947)

※横線は調査不能ないし該当案件が無い場合です。 ※注1. 数値は弊社集計の2016年5月分データから4週分の掲載件数となります。 ※注2. 全国求人情報協会発表 5月度掲載件数

1-2. 各媒体求人広告掲載件数グラフ



1-3. 大分県及び九州での求人広告掲載件数推移グラフ



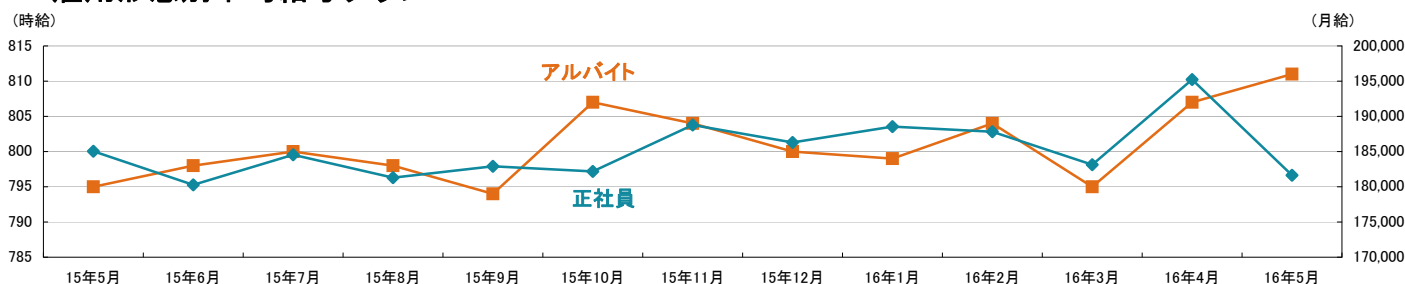
※大分県合計・九州合計ともに、WEBの掲載数は除く
※大分県合計は弊社集計データから各月4週分の掲載件数 ※九州合計は全国求人情報協会発表データによる

■ 2016年大分県 ■ 2016年九州
■ 2015年大分県 ■ 2015年九州

2-1.雇用形態・職種別平均給与表(2016年5月度)

職種	アルバイト・パート・派遣			正社員・契約社員		
	平均時給	前月(前月比)	前年同月(前年同月比)	平均月給	前月(前月比)	前年同月(前年同月比)
オフィスワーク系	793円	781円(+12円)	833円(-40円)	149,562円	180,000円(-30,438円)	160,000円(-10,438円)
クリエイティブ系	750円	750円(0円)	700円(+50円)	-----	-----	-----
ソフトウェア・ネットワーク系	-----	-----	-----	-----	-----	-----
営業系	800円	800円(0円)	700円(+100円)	210,909円	165,000円(+45,909円)	180,000円(+30,909円)
販売(物販系)	749円	750円(-1円)	746円(+3円)	158,000円	-----	194,364円(-36,364円)
各種サービス(フード系を除く)	855円	818円(+37円)	877円(-22円)	184,953円	206,083円(-21,130円)	181,493円(+3,460円)
フードサービス系	786円	784円(+2円)	776円(+10円)	176,843円	217,000円(-40,157円)	187,442円(-10,599円)
製造・オペレーション系	933円	896円(+37円)	1,020円(-87円)	173,514円	-----	-----
建築・土木系	-----	-----	-----	183,514円	177,750円(+5,764円)	181,650円(+1,864円)
各種ドライバー	825円	833円(-8円)	767円(+58円)	198,000円	216,571円(-18,571円)	218,667円(-20,667円)
庫内・仕分け系	812円	922円(-110円)	797円(+15円)	-----	160,000円	114,750円
医療系	1,061円	1,038円(+23円)	729円(+332円)	203,400円	198,667円(+4,733円)	162,000円(+41,400円)
福祉系	967円	983円(-16円)	906円(+61円)	176,036円	-----	185,700円(-9,664円)
専門職系(講師・美容師等)	823円	920円(-97円)	911円(-88円)	161,200円	167,200円(-6,000円)	171,852円(-10,652円)
農林・畜産・漁業	-----	-----	-----	-----	-----	-----
警備	750円	850円(-100円)	-----	-----	-----	-----
その他	-----	-----	-----	-----	-----	-----
総平均	811円	807円(+4円)	795円(+16円)	181,643円	195,228円(-13,585円)	185,046円(-3,403円)

2-2.雇用形態別平均給与とグラフ



2-3.業種別平均月給(正社員・契約社員)(2016年5月度)

業種	平均月給	前月(前月比)	前年同月(前年同月比)
金融・保険・証券	-----	-----	-----
コンサルティング・シンクタンク	155,000円	-----	150,000円(+5,000円)
ソフトウェア・システム開発	-----	-----	-----
通信・インターネット	-----	-----	-----
各種製造業	172,520円	-----	-----
商社・卸・流通	170,000円	-----	-----
小売(物販系)	195,000円	-----	182,000円(+13,000円)
医療・福祉	188,250円	198,667円(-10,417円)	184,571円(+3,679円)
運輸・物流・交通	200,938円	216,571円(-15,633円)	192,094円(+8,844円)
住宅・不動産・建築・土木	184,463円	178,875円(+5,588円)	185,545円(-1,082円)
放送・出版・広告・マスコミ・印刷	180,000円	-----	180,000円(0円)
フードサービス・レジャー各種サービス	174,062円	196,418円(-22,356円)	185,557円(-11,495円)
教育	145,000円	-----	160,000円(-15,000円)
人材紹介・派遣・業務請負	-----	160,000円	-----
農林・畜産・漁業	-----	-----	-----
警備	-----	-----	-----
その他	-----	-----	-----
総平均	181,643円	195,228円(-13,585円)	185,046円(-3,403円)

調査概要

【測定期間】2016年4月21日～2016年5月20日
 【調査対象媒体】
 1.「総合求人フリーペーパー 週刊アルパ」及び他社複数主要求人誌に掲載された求人情報の調査データ及び、全国求人情報協会発表の「求人広告掲載件数集計」データを独自集計
 2.求人サイト「インターネット求人サイト e-ARPA」に掲載された求人情報及び、全国求人情報協会発表の「求人広告掲載件数」
 【調査対象エリア】大分県
 【調査データについて】
 各表においては調査できない該当案件が無い場合は横線(-----)を表示しています。

【株式会社KG情報について】

調査・情報サービス、有料職業紹介事業 <インターネット>求人・住宅・結婚・クーポン等のサイト運営

<情報誌>総合求人フリーペーパー「アルパ」、新聞折込求人紙「オリコミアルパ」、住宅情報誌「ステップハウス」、ブライダル情報誌「ウェディングスタイル」、釣り情報誌「レジャーフィッシング」、クーポンインフリーペーパー「イーノ」、他各種情報誌、ムック誌、書籍

【本件に関するお問合せ先】

KG情報

〒700-0976 岡山県岡山市北区辰巳20-113

株式会社KG情報 広報担当・林 広美

tel.086-241-6101 fax.086-241-6061

http://www.kg-net.co.jp

【ニュースリリースの定期配信内容について】

株式会社KG情報では、現在配信している求人広告掲載件数及び平均給与のほかに、以下のような情報の配信が可能です。詳細につきましては弊社広報までお問合せ下さい。

○求人広告掲載件数(月次・年次配信)

【調査エリア、及び概要】

岡山県・広島県・香川県・愛媛県・徳島県・高知県、中四国地域全体、兵庫県、福岡県、大分県

◆各県と中四国地域、中四国地域と全国、それぞれの掲載件数の推移を比較し、地域毎の求人広告掲載数の動向を分かりやすくお伝えできます。

【配信可能な内容】

- 求人広告掲載件数
 - … 弊社メディア（フリーペーパー・折込み・WEB）、及び他社（複数主要求人誌）の掲載件数
 - ◆各県単位、及び中四国地域全体での推移との比較 ◆中四国地域、及び全国での推移との比較
- 種別（媒体・WEB）ごとの求人広告掲載件数
 - … 弊社メディア（フリーペーパー・折込み・WEB）、及び他社（複数主要求人誌）の掲載件数
 - ◆各県単位、及び中四国地域全体での推移との比較 ◆中四国地域、及び全国での推移との比較
- 中四国地域の求人広告掲載件数（有料誌・フリーペーパー・折込み）
 - … 弊社メディア（フリーペーパー・折込み・WEB）と他社（複数主要求人誌）の掲載件数
 - ◆中四国地域の推移と全国での求人広告掲載件数の推移との比較
- 全国の求人広告掲載件数（有料誌・フリーペーパー・折込み・WEB）
 - … 全求協発表の媒体（有料誌・フリーペーパー・折込み・WEB）の掲載件数

○平均給与(月次・年次配信)

【調査エリア、及び概要】

岡山県・広島県・香川県・愛媛県・徳島県・高知県、中四国地域全体、兵庫県、福岡県、大分県

◆高給与職種ランキングBEST5、高給与業界ランキングBEST5などを正社員・アルバイト別に配信することも可能です。

【配信可能な内容】

- 雇用形態別平均給与 … 雇用形態別の時給・日給・月給、それぞれの平均給与
- 職種別平均給与 … 職種別の時給・日給・月給、それぞれの平均給与 ※雇用形態別でさらに細分化可能
- 業種別平均給与 … 業種別の時給・日給・月給、それぞれの平均給与 ※雇用形態別でさらに細分化可能

○WEB(e-ARPA)

【調査概要】

e-ARPAにおける詳細なアクセス状況、応募者動向の調査、及び検索ワードからWEBでのお仕事探しの動向を分かりやすくお伝えできます。

【配信可能な内容】

- WEBアクセス状況
 - … e-ARPAの各県トップのページビュー数（日次）
 - … 人気職種のアクセスランキング（日次）
 - ◆e-ARPAに掲載の職種の人気ランキングをTOP100まで表示
 - … 職種検索ランキング（月次）
 - ◆職種分類別にアクセス数を表示
 - … 業種検索ランキング（月次）
 - ◆業種分類別にアクセス数を表示
 - … 勤務地検索ランキング（月次）
 - ◆勤務地エリア別にアクセス数を表示
 - … 雇用形態検索ランキング（月次）
 - ◆雇用形態別にアクセス数を表示
- 応募者動向（日次・月次）
 - … 応募者の性別比率・年齢層比率・応募端末（PC・携帯端末）
 - ◆WEBを使用する応募者のターゲット動向、及び応募手段について表示
 - … 人気応募職種ランキング・人気応募業界ランキング
- 検索ワードランキング
 - … 検索エンジンからの検索ワードランキング（月次）
 - … e-ARPA内（一発検索）での検索ワードランキング（日次・月次）

【株式会社KG情報について】

調査・情報サービス、有料職業紹介事業 《インターネット》求人・住宅・結婚・クーポン等のサイト運営

《情報誌》総合求人フリーペーパー「アルパ」、新聞折込求人紙「オリコミ アルパ」、住宅情報誌「ステップハウス」、プライダ情報誌「ウェディングスタイル」、釣り情報誌「レジャーフィッシング」、クーポンインフリーペーパー「イーノ」、他各種情報誌、ムック誌、書籍

【本件に関するお問合せ先】



〒700-0976 岡山県岡山市北区辰巳20-113

株式会社KG情報 広報担当・林 広美

tel.086-241-6101 fax.086-241-6061

http://www.kg-net.co.jp