

数値から見る岡山県の求人動向

職種別平均時給は857円、月給20万9397円。時給・月給ともに前月を上回った。前年同月比は時給は23円増、月給は5296円増となった。求人広告掲載件数は前月比1494件減、前年同月比66件減となった。

株式会社KG情報（管理本部：岡山市北区辰巳、代表取締役社長 益田武美）が発行・運営する求人情報サービス（フリーペーパーアルパ、オリコミアルパ、e-ARPA）で取り扱った求人広告掲載件数推移及び正社員（契約社員含む）・アルバイト給与について集計しましたのでお知らせ致します。

【岡山県の求人広告件数、及び平均給与について（2016年4月度）】

【求人広告件数について】

3月の有効求人倍率（季節調整値）は1.57倍。前月と比べ0.05ポイント上回り、正社員の有効求人倍率は1.06倍と前月と比べ0.01ポイント下回りました。求人広告掲載件数集計結果を見ると、県全体で8756件（WEBを除く）。前月比-14.6%、前年同月比-0.7%となっております。

【平均給与について】

職種別平均月給（正・契約社員）は、20万9397円（前月20万3169円）、時給は857円（前月854円）となり、月給では6228円増加し、時給は3円増加しました。職種別時給では医療系等で減少、建築・土木系、専門職系（講師・美容師等）等で増加となっています。業種別では、小売（物販系）（2万3170円増）、運輸・物流・交通（2万2041円増）、コンサルティング・シンクタンク（1万5000円増）、警備（7778円増）等で増加。商社・卸・流通（6036円減）等で減少しました。

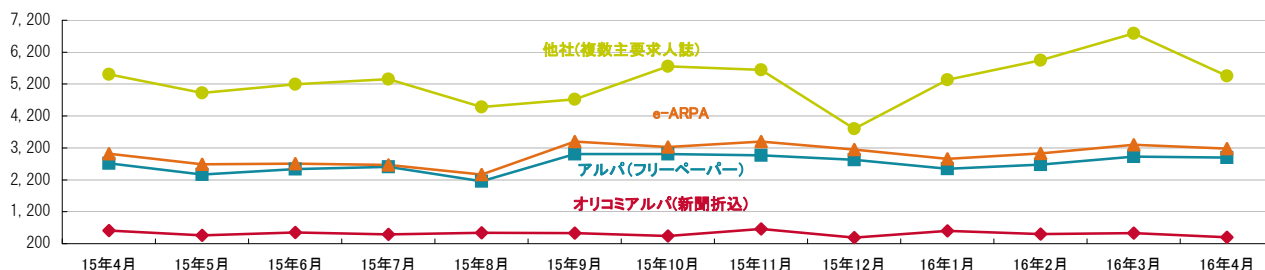
1-1. 求人広告掲載件数（2016年4月度）

(件)

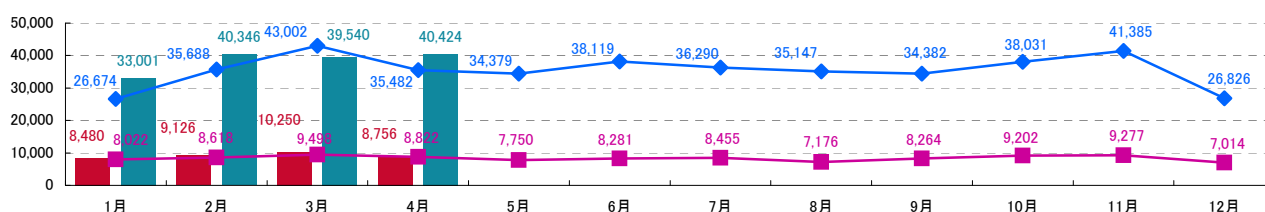
媒体	掲載件数	前月(前月比)	前年同月(前年同月比)
アルパ(フリーペーパー) ※注1	2,901	2,931 (-30)	2,713 (+188)
オリコミアルパ(新聞折込) ※注1	398	532 (-134)	607 (-209)
e-ARPA(WEB) ※注1	3,179	3,301 (-122)	3,019 (+160)
他社(複数主要求人誌) ※注1	5,457	6,787 (-1,330)	5,502 (-45)
岡山県合計(WEBは除く) ※注1	8,756	10,250 (-1,494)	8,822 (-66)
中四国合計(WEBは除く) ※注2	40,424	39,540 (+884)	35,482 (+4,942)

※横線は調査不能ない該当事件が無い場合です。 ※注1. 数値は弊社集計の2016年4月分データから4週分の掲載件数となります。 ※注2. 全国求人情報協会発表 4月度掲載件数

1-2. 各媒体求人広告掲載件数グラフ



1-3. 岡山県及び中四国での求人広告掲載件数推移グラフ



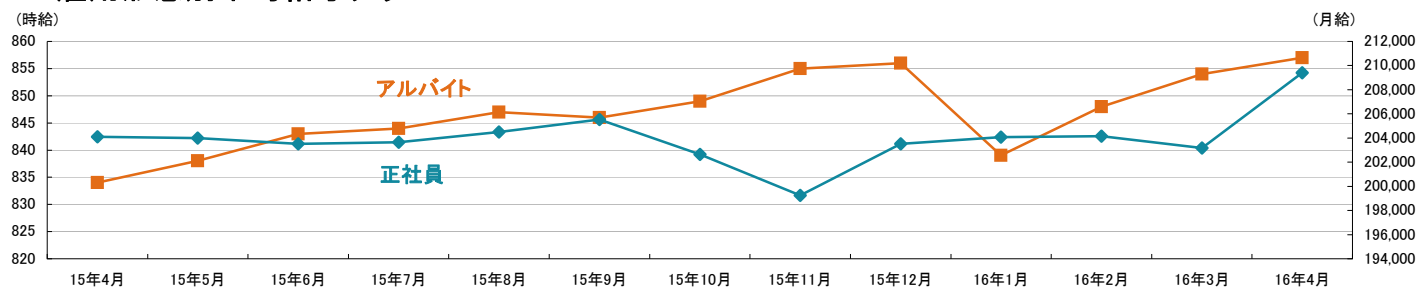
※岡山県合計・中四国合計ともに、WEBの掲載数は除く
※岡山県合計は弊社集計データから各月4週分の掲載件数 ※中四国合計は全国求人情報協会発表データによる

■ 2016年岡山県 ■ 2016年中四国
— 2015年岡山県 — 2015年中四国

2-1.雇用形態・職種別平均給与表(2016年4月度)

職種	アルバイト・パート・派遣			正社員・契約社員		
	平均時給	前月(前月比)	前年同月(前年同月比)	平均月給	前月(前月比)	前年同月(前年同月比)
オフィスワーク系	892円	919円 (-27円)	870円 (+22円)	185,517円	182,250円 (+3,267円)	187,238円 (-1,721円)
クリエイティブ系	826円	815円 (+11円)	768円 (+58円)	183,333円	177,143円 (+6,190円)	180,000円 (+3,333円)
ソフトウェア・ネットワーク系	983円	967円 (+16円)	1,000円 (-17円)	185,000円	185,000円 (0円)	190,000円 (-5,000円)
営業系	800円	797円 (+3円)	842円 (-42円)	206,704円	207,977円 (-1,273円)	213,211円 (-6,507円)
販売(物販系)	783円	777円 (+6円)	761円 (+22円)	203,667円	188,415円 (+15,252円)	173,538円 (+30,129円)
各種サービス(フード系を除く)	1,138円	1,104円 (+34円)	1,163円 (-25円)	225,360円	224,339円 (+1,021円)	222,262円 (+3,098円)
フードサービス系	838円	828円 (+10円)	827円 (+11円)	215,000円	203,814円 (+11,186円)	185,248円 (+29,752円)
製造・オペレーション系	972円	971円 (+1円)	989円 (-17円)	187,227円	188,279円 (-1,052円)	168,889円 (+18,338円)
建築・土木系	1,000円	800円 (+200円)	-----	206,290円	204,323円 (+1,967円)	272,000円 (-65,710円)
各種ドライバー	950円	953円 (-3円)	929円 (+21円)	230,635円	211,864円 (+18,771円)	218,566円 (+12,069円)
庫内・仕分け系	857円	842円 (+15円)	848円 (+9円)	255,445円	210,000円 (+45,445円)	-----
医療系	1,247円	1,525円 (-278円)	1,147円 (+100円)	225,714円	211,347円 (+14,367円)	192,631円 (+33,083円)
福祉系	1,089円	1,030円 (+59円)	980円 (+109円)	175,727円	168,179円 (+7,548円)	178,900円 (-3,173円)
専門職系(講師・美容師等)	1,170円	1,082円 (+88円)	1,105円 (+65円)	217,263円	213,495円 (+3,768円)	204,636円 (+12,627円)
農林・畜産・漁業	-----	900円	950円	-----	-----	-----
警備	951円	935円 (+16円)	940円 (+11円)	210,833円	217,222円 (-6,389円)	191,214円 (+19,619円)
その他	800円	900円 (-100円)	1,642円 (-842円)	-----	-----	-----
総平均	857円	854円 (+3円)	834円 (+23円)	209,397円	203,169円 (+6,228円)	204,101円 (+5,296円)

2-2.雇用形態別平均給与グラフ



2-3.業種別平均月給(正社員・契約社員)(2016年4月度)

業種	平均月給	前月(前月比)	前年同月(前年同月比)
金融・保険・証券	150,000円	-----	-----
コンサルティング・シンクタンク	200,000円	185,000円 (+15,000円)	170,000円 (+30,000円)
ソフトウェア・システム開発	-----	200,000円	-----
通信・インターネット	250,000円	-----	-----
各種製造業	187,222円	190,689円 (-3,467円)	159,385円 (+27,837円)
商社・卸・流通	186,222円	192,258円 (-6,036円)	190,078円 (-3,856円)
小売(物販系)	217,222円	194,052円 (+23,170円)	180,638円 (+36,584円)
医療・福祉	192,524円	189,903円 (+2,621円)	183,385円 (+9,139円)
運輸・物流・交通	229,251円	207,210円 (+22,041円)	217,894円 (+11,357円)
住宅・不動産・建築・土木	206,154円	206,937円 (-783円)	232,000円 (-25,846円)
放送・出版・広告・マスコミ・印刷	180,405円	178,750円 (+1,655円)	186,931円 (-6,526円)
フードサービス・レジャー各種サービス	212,830円	212,003円 (+827円)	203,200円 (+9,630円)
教育	185,000円	-----	-----
人材紹介・派遣・業務請負	208,525円	209,153円 (-628円)	178,185円 (+30,340円)
農林・畜産・漁業	-----	-----	-----
警備	225,000円	217,222円 (+7,778円)	191,214円 (+33,786円)
その他	303,000円	291,500円 (+11,500円)	299,167円 (+3,833円)
総平均	209,397円	203,169円 (+6,228円)	204,101円 (+5,296円)

調査概要

【測定期間】2016年3月21日～2016年4月20日
【調査対象媒体】
1.「総合求人フリーペーパー 週刊アルパ」「新聞折込求人紙 オリコアルパ」、及び他社複数主要求人誌に掲載された求人情報の調査データ及び、全国求人情報協会発表の「求人広告掲載件数集計」データを独自集計
2.求人サイト「インターネット求人サイト e-ARPA」に掲載された求人情報及び、全国求人情報協会発表の「求人広告掲載件数」
【調査対象エリア】岡山県
【調査データについて】
各表においては調査不能ないし該当案件が無い場合は横線(-----)を表示しています。

【株式会社KG情報について】

調査・情報サービス、有料職業紹介事業 <<インターネット>>求人・住宅・結婚・クーポン等のサイト運営

<<情報誌>>総合求人フリーペーパー「アルパ」、新聞折込求人紙「オリコアルパ」、住宅情報誌「ステップハウス」、プライダル情報誌「ウェディングスタイル」、釣り情報誌「レジャーフィッシング」、クーポンインフリーペーパー「イーノ」、他各種情報誌、ムック誌、書籍

【本件に関するお問合せ先】

KG情報

〒700-0976 岡山県岡山市北区辰巳20-113
株式会社KG情報 広報担当・林 広美
tel.086-241-6101 fax.086-241-6061
http://www.kg-net.co.jp

数値から見る広島県の求人動向

職種別平均時給は875円、月給19万6657円。時給は前月を上回り、月給は下回った。前年同月比は時給は14円増、月給は4268円増となった。求人広告掲載件数は前月比6141件減、前年同月比1734件減となった。

株式会社KG情報（管理本部：岡山市北区辰巳、代表取締役社長 益田武美）が発行・運営する求人情報サービス（フリーペーパーアルパ、オリコミアルパ、e-ARPA）で取り扱った求人広告掲載件数推移及び正社員（契約社員含む）・アルバイト給与について集計しましたのでお知らせ致します。

【広島県の求人広告件数、及び平均給与について(2016年4月度)】

【求人広告件数について】

3月の有効求人倍率(季節調整値)は1.62倍。前月と比べ0.03ポイント上回り、正社員の有効求人倍率は1.10倍と前月と比べ0.05ポイント下回りました。求人広告掲載件数集計結果を見ると、県全体で9956件(WEBを除く)。前月比-38.1%、前年同月比-14.8%となっております。

【平均給与について】

職種別平均月給(正・契約社員)は、19万6657円(前月20万1079円)、時給は875円(前月874円)となり、月給では4422円減少し、時給は1円増加しました。職種別時給では医療系、営業系等で減少、農林・畜産・漁業等で増加となっております。業種別では、商社・卸・流通(2万9122円増)、各種製造業(1万6081円増)等で増加。住宅・不動産・建築・土木(1万7756円減)、運輸・物流・交通(1万1013円減)等で減少しました。

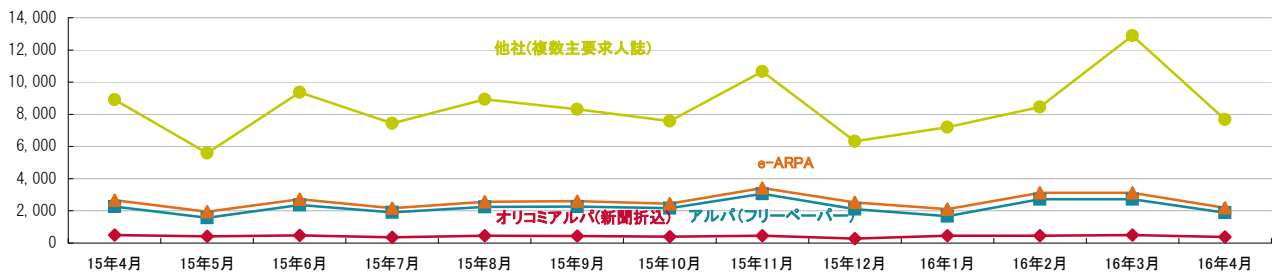
1-1.求人広告掲載件数(2016年4月度)

(件)

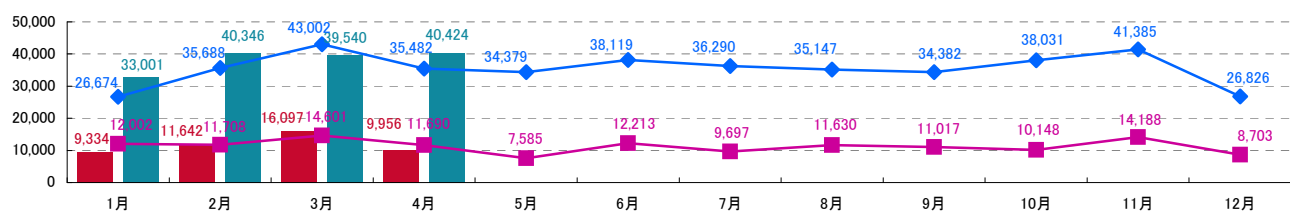
媒体	掲載件数	前月(前月比)	前年同月(前年同月比)
アルパ(フリーペーパー) ※注1	1,890	2,720 (-830)	2,275 (-385)
オリコミアルパ(新聞折込) ※注1	382	494 (-112)	499 (-117)
e-ARPA(WEB) ※注1	2,197	3,119 (-922)	2,668 (-471)
他社(複数主要求人誌) ※注1	7,684	12,883 (-5,199)	8,916 (-1,232)
広島県合計(WEBは除く) ※注1	9,956	16,097 (-6,141)	11,690 (-1,734)
中四国合計(WEBは除く) ※注2	40,424	39,540 (+884)	35,482 (+4,942)

※横線は調査不能ない該当案件が無い場合です。 ※注1.数値は弊社集計の2016年4月分データから4週分の掲載件数となります。 ※注2.全国求人情報協会発表 4月度掲載件数

1-2.各媒体求人広告掲載件数グラフ



1-3.広島県及び中四国での求人広告掲載件数推移グラフ



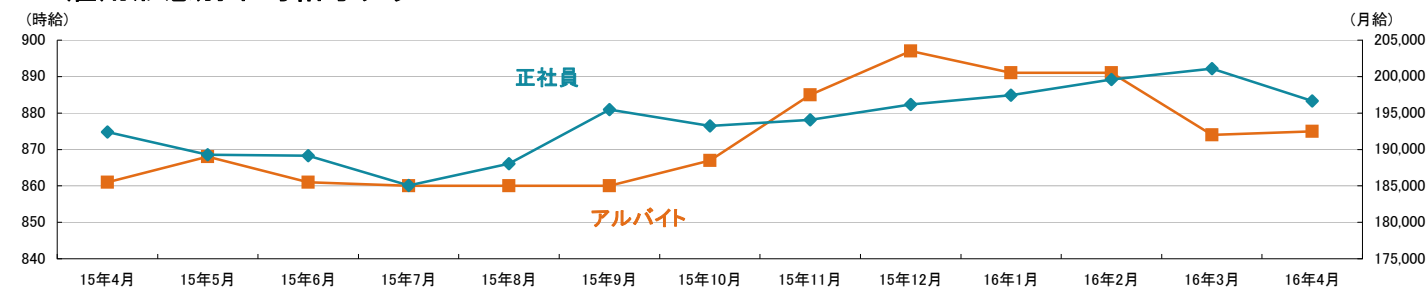
※広島県合計・中四国合計ともに、WEBの掲載数は除く
※広島県合計は弊社集計データから各月4週分の掲載件数 ※中四国合計は全国求人情報協会発表データによる

■ 2015年広島県 ■ 2015年中四国

2-1.雇用形態・職種別平均給与表(2016年4月度)

職種	アルバイト・パート・派遣			正社員・契約社員		
	平均時給	前月(前月比)	前年同月(前年同月比)	平均月給	前月(前月比)	前年同月(前年同月比)
オフィスワーク系	887円	925円 (-38円)	944円 (-57円)	167,824円	165,404円 (+2,420円)	172,273円 (-4,449円)
クリエイティブ系	779円	788円 (-9円)	935円 (-156円)	200,000円	-----	167,778円 (+32,222円)
ソフトウェア・ネットワーク系	800円	-----	1,340円 (-540円)	-----	-----	-----
営業系	883円	1,048円 (-165円)	840円 (+43円)	194,228円	194,866円 (-638円)	189,841円 (+4,387円)
販売(物販系)	841円	830円 (+11円)	826円 (+15円)	191,421円	191,339円 (+82円)	170,115円 (+21,306円)
各種サービス(フード系を除く)	915円	923円 (-8円)	927円 (-12円)	197,756円	198,057円 (-301円)	202,560円 (-4,804円)
フードサービス系	868円	862円 (+6円)	845円 (+23円)	204,667円	216,188円 (-11,521円)	206,505円 (-1,838円)
製造・オペレーション系	1,083円	1,082円 (+1円)	1,038円 (+45円)	188,182円	185,522円 (+2,660円)	164,954円 (+23,228円)
建築・土木系	1,150円	1,150円 (0円)	-----	211,875円	232,353円 (-20,478円)	215,769円 (-3,894円)
各種ドライバー	898円	870円 (+28円)	875円 (+23円)	205,246円	222,360円 (-17,114円)	200,661円 (+4,585円)
庫内・仕分け系	881円	887円 (-6円)	937円 (-56円)	233,400円	207,111円 (+26,289円)	195,928円 (+37,472円)
医療系	1,200円	1,415円 (-215円)	1,192円 (+8円)	186,145円	169,538円 (+16,607円)	223,781円 (-37,636円)
福祉系	851円	868円 (-17円)	1,070円 (-219円)	182,485円	192,294円 (-9,809円)	180,800円 (+1,685円)
専門職系(講師・美容師等)	985円	937円 (+48円)	984円 (+1円)	198,298円	189,295円 (+9,003円)	174,301円 (+23,997円)
農林・畜産・漁業	970円	856円 (+114円)	950円 (+20円)	-----	-----	-----
警備	948円	-----	850円 (+98円)	180,000円	174,975円 (+5,025円)	171,867円 (+8,133円)
その他	-----	1,000円	1,000円	-----	-----	255,000円
総平均	875円	874円 (+1円)	861円 (+14円)	196,657円	201,079円 (-4,422円)	192,389円 (+4,268円)

2-2.雇用形態別平均給与とグラフ



2-3.業種別平均月給(正社員・契約社員)(2016年4月度)

業種	平均月給	前月(前月比)	前年同月(前年同月比)
金融・保険・証券	-----	-----	-----
コンサルティング・シンクタンク	-----	250,000円	-----
ソフトウェア・システム開発	-----	-----	250,000円
通信・インターネット	-----	-----	216,821円
各種製造業	180,889円	164,808円 (+16,081円)	179,640円 (+1,249円)
商社・卸・流通	242,222円	213,100円 (+29,122円)	202,486円 (+39,736円)
小売(物販系)	192,126円	187,082円 (+5,044円)	168,331円 (+23,795円)
医療・福祉	183,669円	182,908円 (+761円)	193,133円 (-9,464円)
運輸・物流・交通	202,087円	213,100円 (-11,013円)	199,035円 (+3,052円)
住宅・不動産・建築・土木	195,556円	213,312円 (-17,756円)	215,000円 (-19,444円)
放送・出版・広告・マスコミ・印刷	183,515円	183,897円 (-382円)	179,714円 (+3,801円)
フードサービス・レジャー各種サービス	198,692円	199,915円 (-1,223円)	193,246円 (+5,446円)
教育	-----	-----	150,000円
人材紹介・派遣・業務請負	179,667円	185,627円 (-5,960円)	204,435円 (-24,768円)
農林・畜産・漁業	-----	-----	-----
警備	180,000円	177,971円 (+2,029円)	171,867円 (+8,133円)
その他	-----	-----	255,000円
総平均	196,657円	201,079円 (-4,422円)	192,389円 (+4,268円)

調査概要

【測定期間】2016年3月21日～2016年4月20日

【調査対象媒体】

1.「総合求人フリーペーパー 週刊アルパ」「新聞折込求人紙 オリコアルパ」、及び他社複数主要求人誌に掲載された求人情報の調査データ及び、全国求人情報協会発表の「求人広告掲載件数集計」データを独自集計
2.求人サイト「インターネット求人サイト e-ARPA」に掲載された求人情報及び、全国求人情報協会発表の「求人広告掲載件数」

【調査対象エリア】広島県

【調査データについて】

各表においては調査不能ないし該当案件が無い場合は横線(-----)を表示しています。

【株式会社KG情報について】

調査・情報サービス、有料職業紹介事業 <<インターネット>>求人・住宅・結婚・クーポン等のサイト運営

<<情報誌>>総合求人フリーペーパー「アルパ」、新聞折込求人紙「オリコアルパ」、住宅情報誌「ステップハウス」、ブライダル情報誌「ウェディングスタイル」、釣り情報誌「レジャーフィッシング」、クーポンインフリーペーパー「イーノ」、他各種情報誌、ムック誌、書籍

【本件に関するお問合せ先】

KG情報

〒700-0976 岡山県岡山市北区辰巳20-113

株式会社KG情報 広報担当・林 広美

tel.086-241-6101 fax.086-241-6061

http://www.kg-net.co.jp

数値から見る香川県の求人動向

職種別平均時給は883円、月給20万2499円。時給・月給ともに前月を上回った。前年同月比は時給は13円増、月給は2680円減となった。求人広告掲載件数は前月比353件減、前年同月比238件増となった。

株式会社KG情報（管理本部：岡山市北区辰巳、代表取締役社長 益田武美）が発行・運営する求人情報サービス（フリーペーパーアルパ、オリコミアルパ、e-ARPA）で取り扱った求人広告掲載件数推移及び正社員（契約社員含む）・アルバイト給与について集計しましたのでお知らせ致します。

【香川県の求人広告件数、及び平均給与について(2016年4月度)】

【求人広告件数について】

3月の有効求人倍率(季節調整値)は1.49倍。前月と比べ0.02ポイント下回り、正社員の有効求人倍率は1.03倍と前月と比べ0.04ポイント下回りました。求人広告掲載件数集計結果を見ると、県全体で3674件(WEBを除く)。前月比-8.8%、前年同月比+6.9%となっております。

【平均給与について】

職種別平均月給(正・契約社員)は、20万2499円(前月19万9739円)、時給は883円(前月874円)となり、月給では2760円増加し、時給は9円増加しました。職種別時給では警備、各種ドライバー等で減少、専門職系(講師・美容師等)、製造・オペレーション系等で増加となっております。業種別では、放送・出版・広告・マスコミ・印刷(1万8706円増)、各種製造業(1万5129円増)、医療・福祉(9965円増)、フードサービス・レジャー各種サービス(7976円増)等で増加。運輸・物流・交通(2万7344円減)等で減少しました。

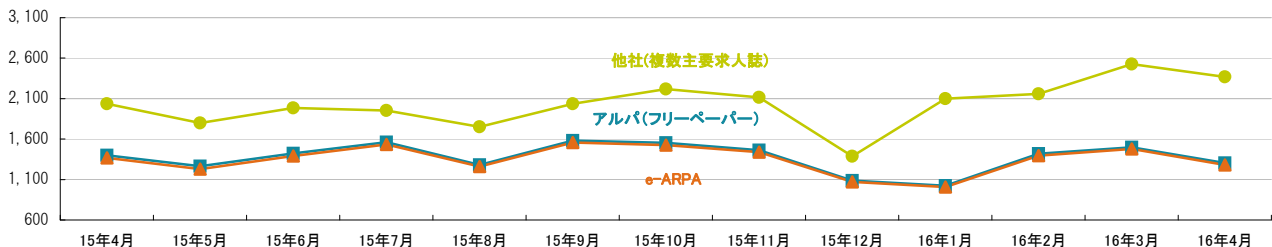
1-1.求人広告掲載件数(2016年4月度)

(件)

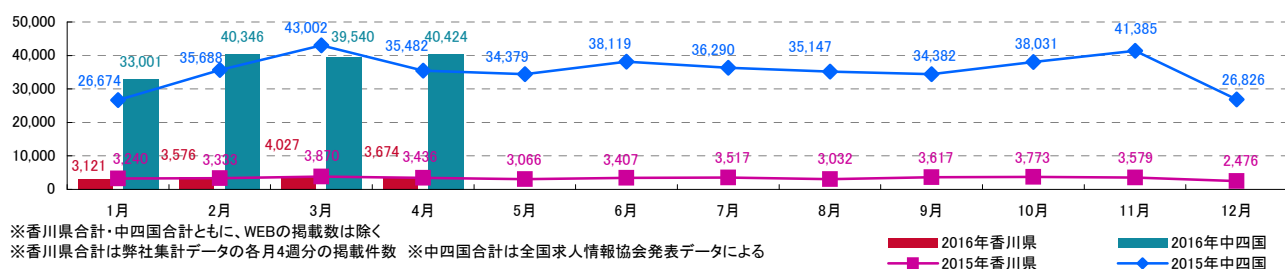
媒体	掲載件数	前月(前月比)	前年同月(前年同月比)
アルパ(フリーペーパー) ※注1	1,306	1,499 (-193)	1,399 (-93)
e-ARPA(WEB) ※注1	1,282	1,477 (-195)	1,367 (-85)
他社(複数主要求人誌) ※注1	2,368	2,528 (-160)	2,037 (+331)
香川県合計(WEBは除く) ※注1	3,674	4,027 (-353)	3,436 (+238)
中四国合計(WEBは除く) ※注2	40,424	39,540 (+884)	35,482 (+4,942)

※横線は調査不能ない該当事件が無い場合です。 ※注1.数値は弊社集計の2016年4月分データから4週分の掲載件数となります。 ※注2.全国求人情報協会発表 4月度掲載件数

1-2.各媒体求人広告掲載件数グラフ



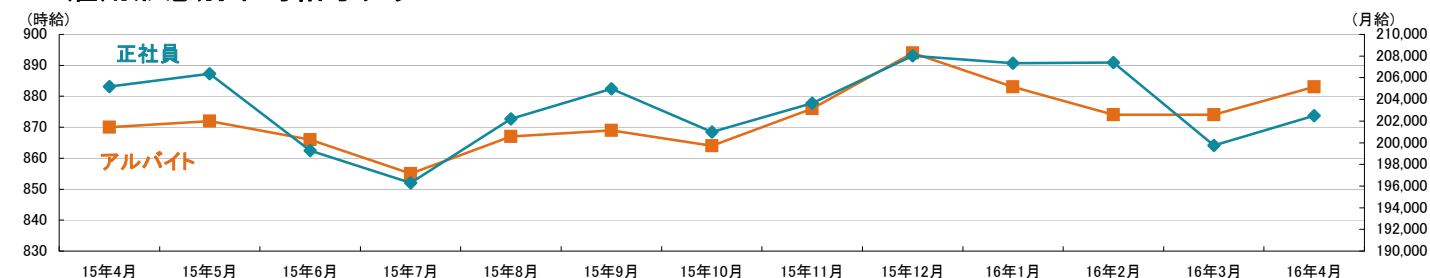
1-3.香川県及び中四国での求人広告掲載件数推移グラフ



2-1.雇用形態・職種別平均給与表(2016年4月度)

職種	アルバイト・パート・派遣			正社員・契約社員		
	平均時給	前月(前月比)	前年同月(前年同月比)	平均月給	前月(前月比)	前年同月(前年同月比)
オフィスワーク系	902円	910円 (-8円)	955円 (-53円)	161,333円	151,350円 (+9,983円)	173,762円 (-12,429円)
クリエイティブ系	731円	720円 (+11円)	798円 (-67円)	-----	-----	-----
ソフトウェア・ネットワーク系	-----	-----	-----	-----	-----	-----
営業系	-----	1,100円	827円	198,855円	201,451円 (-2,596円)	196,198円 (+2,657円)
販売(物販系)	787円	808円 (-21円)	799円 (-12円)	188,556円	181,706円 (+6,850円)	168,475円 (+20,081円)
各種サービス(フード系を除く)	976円	936円 (+40円)	972円 (+4円)	193,750円	188,421円 (+5,329円)	180,163円 (+13,587円)
フードサービス系	855円	860円 (-5円)	847円 (+8円)	190,000円	190,000円 (0円)	196,917円 (-6,917円)
製造・オペレーション系	985円	911円 (+74円)	985円 (0円)	193,533円	180,000円 (+13,533円)	169,591円 (+23,942円)
建築・土木系	1,200円	-----	-----	193,500円	206,659円 (-13,159円)	188,462円 (+5,038円)
各種ドライバー	890円	963円 (-73円)	848円 (+42円)	238,545円	258,631円 (-20,086円)	253,689円 (-15,144円)
庫内・仕分け系	990円	991円 (-1円)	930円 (+60円)	151,552円	147,552円 (+4,000円)	215,000円 (-63,448円)
医療系	1,006円	960円 (+46円)	973円 (+33円)	224,136円	210,071円 (+14,065円)	241,333円 (-17,197円)
福祉系	958円	1,018円 (-60円)	1,003円 (-45円)	194,250円	198,500円 (-4,250円)	179,000円 (+15,250円)
専門職系(講師・美容師等)	1,236円	1,147円 (+89円)	1,119円 (+117円)	203,571円	187,144円 (+16,427円)	209,716円 (-6,145円)
農林・畜産・漁業	-----	-----	-----	-----	-----	-----
警備	750円	930円 (-180円)	-----	150,000円	-----	163,000円 (-13,000円)
その他	-----	-----	-----	-----	-----	-----
総平均	883円	874円 (+9円)	870円 (+13円)	202,499円	199,739円 (+2,760円)	205,179円 (-2,680円)

2-2.雇用形態別平均給与グラフ



2-3.業種別平均月給(正社員・契約社員)(2016年4月度)

業種	平均月給	前月(前月比)	前年同月(前年同月比)
金融・保険・証券	160,000円	-----	-----
コンサルティング・シンクタンク	-----	-----	-----
ソフトウェア・システム開発	-----	160,000円	-----
通信・インターネット	-----	135,000円	-----
各種製造業	204,360円	189,231円 (+15,129円)	198,167円 (+6,193円)
商社・卸・流通	202,067円	242,000円 (-39,933円)	201,652円 (+415円)
小売(物販系)	186,278円	183,380円 (+2,898円)	167,053円 (+19,225円)
医療・福祉	211,553円	201,588円 (+9,965円)	208,588円 (+2,965円)
運輸・物流・交通	226,610円	253,954円 (-27,344円)	248,375円 (-21,765円)
住宅・不動産・建築・土木	194,038円	198,185円 (-4,147円)	189,200円 (+4,838円)
放送・出版・広告・マスコミ・印刷	200,118円	181,412円 (+18,706円)	181,224円 (+18,894円)
フードサービス・レジャー各種サービス	196,064円	188,088円 (+7,976円)	200,267円 (-4,203円)
教育	-----	-----	110,500円
人材紹介・派遣・業務請負	-----	182,500円	178,667円
農林・畜産・漁業	-----	-----	-----
警備	142,500円	148,000円 (-5,500円)	163,000円 (-20,500円)
その他	-----	-----	186,667円
総平均	202,499円	199,739円 (+2,760円)	205,179円 (-2,680円)

調査概要

【測定期間】2016年3月21日～2016年4月20日

【調査対象媒体】

1.「総合求人フリーペーパー 週刊アルパ」及び他社複数主要求人誌に掲載された求人情報の調査データ及び、全国求人情報協会発表の「求人広告掲載件数集計」データを独自集計

2.求人サイト「インターネット求人サイト e-ARPA」に掲載された求人情報及び、全国求人情報協会発表の「求人広告掲載件数」

【調査対象エリア】香川県

【調査データについて】

各表においては調査不能ないし該当案件が無い場合は横線(-----)を表示しています。

【株式会社KG情報について】

調査・情報サービス、有料職業紹介事業 <<インターネット>>求人・住宅・結婚・クーポン等のサイト運営

<<情報誌>>総合求人フリーペーパー「アルパ」、新聞折込求人紙「オリコミ アルパ」、住宅情報誌「ステップハウス」、ブライダル情報誌「ウェディングスタイル」、釣り情報誌「レジャーフィッシング」、クーポンインフリーペーパー「イー」、他各種情報誌、ムック誌、書籍

【本件に関するお問合せ先】

KG情報

〒700-0976 岡山県岡山市北区辰巳20-113

株式会社KG情報 広報担当・林 広美

tel.086-241-6101 fax.086-241-6061

http://www.kg-net.co.jp

数値から見る徳島県の求人動向

職種別平均時給は841円、月給19万4631円。時給・月給ともに前月を上回った。前年同月比は時給は18円増、月給は7976円増となった。求人広告掲載件数は前月比356件減、前年同月比330件減となった。

株式会社KG情報（管理本部：岡山市北区辰巳、代表取締役社長 益田武美）が発行・運営する求人情報サービス（フリーペーパーアルパ、オリコミアルパ、e-ARPA）で取り扱った求人広告掲載件数推移及び正社員（契約社員含む）・アルバイト給与について集計しましたのでお知らせ致します。

【徳島県の求人広告件数、及び平均給与について(2016年4月度)】

【求人広告件数について】

3月の有効求人倍率(季節調整値)は1.25倍。前月と比べ0.01ポイント上回り、正社員の有効求人倍率は0.82倍と前月と比べ0.07ポイント下回りました。求人広告掲載件数集計結果を見ると、県全体で2798件(WEBを除く)。前月比-11.3%、前年同月比-10.5%となっております。

【平均給与について】

職種別平均月給(正・契約社員)は、19万4631円(前月19万315円)、時給は841円(前月829円)となり、月給では4316円増加し、時給は12円増加しました。職種別時給ではソフトウェア・ネットワーク系等で減少、専門職系(講師・美容師等)、医療系等で増加となっています。業種別では、住宅・不動産・建築・土木(1万2246円増)、フードサービス・レジャー各種サービス(7651円増)、運輸・物流・交通(7430円増)等で増加。小売(物販系)(1万1586円減)、人材紹介・派遣・業務請負(1万1314円減)等で減少しました。

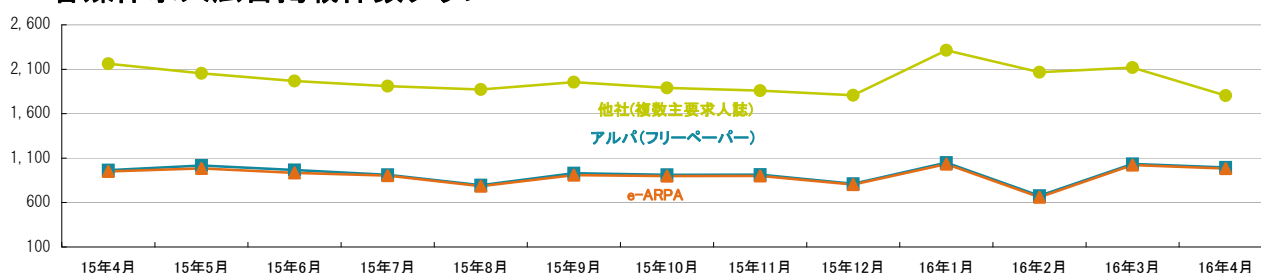
1-1.求人広告掲載件数(2016年4月度)

(件)

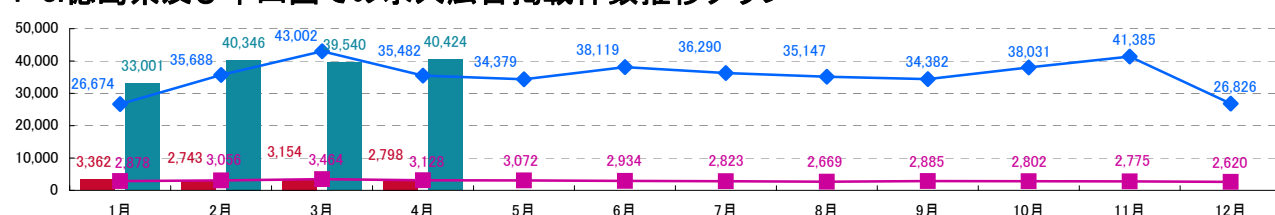
媒体	掲載件数	前月(前月比)	前年同月(前年同月比)
アルパ(フリーペーパー) ※注1	995	1,035 (-40)	965 (+30)
e-ARPA(WEB) ※注1	982	1,022 (-40)	950 (+32)
他社(複数主要求人誌) ※注1	1,803	2,119 (-316)	2,163 (-360)
徳島県合計(WEBは除く) ※注1	2,798	3,154 (-356)	3,128 (-330)
中四国合計(WEBは除く) ※注2	40,424	39,540 (+884)	35,482 (+4,942)

※横線は調査不能ない該当案件が無い場合です。 ※注1.数値は弊社集計の2016年4月分データから4週分の掲載件数となります。 ※注2.全国求人情報協会発表 4月度掲載件数

1-2.各媒体求人広告掲載件数グラフ



1-3.徳島県及び中四国での求人広告掲載件数推移グラフ



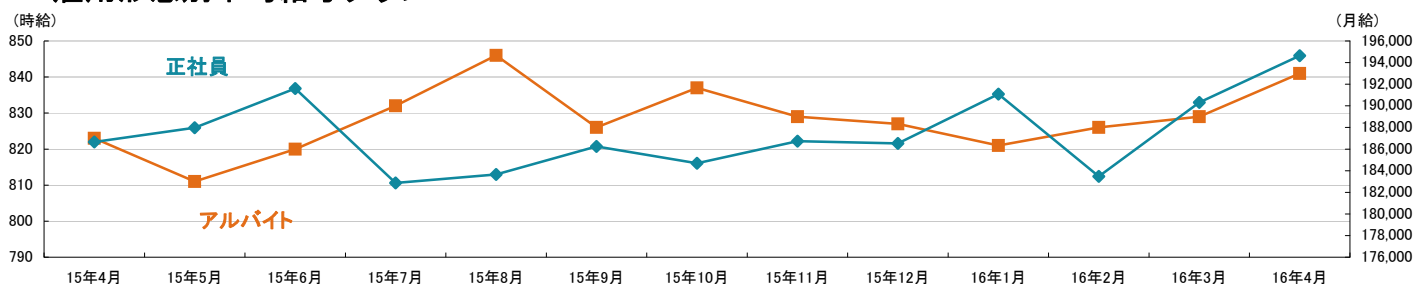
※徳島県合計・中四国合計ともに、WEBの掲載数は除く
※徳島県合計は弊社集計データから各月4週分の掲載件数 ※中四国合計は全国求人情報協会発表データによる

■ 2016年徳島県 ■ 2016年中四国
◆ 2015年徳島県 ◆ 2015年中四国

2-1.雇用形態・職種別平均給与表(2016年4月度)

職種	アルバイト・パート・派遣			正社員・契約社員		
	平均時給	前月(前月比)	前年同月(前年同月比)	平均月給	前月(前月比)	前年同月(前年同月比)
オフィスワーク系	901円	907円 (-6円)	904円 (-3円)	153,874円	153,192円 (+682円)	207,500円 (-53,626円)
クリエイティブ系	750円	750円 (0円)	850円 (-100円)	-----	-----	-----
ソフトウェア・ネットワーク系	1,300円	1,500円 (-200円)	1,250円 (+50円)	-----	-----	-----
営業系	800円	857円 (-57円)	800円 (0円)	193,750円	192,552円 (+1,198円)	182,857円 (+10,893円)
販売(物販系)	768円	758円 (+10円)	775円 (-7円)	178,750円	191,471円 (-12,721円)	168,500円 (+10,250円)
各種サービス(フード系を除く)	908円	885円 (+23円)	913円 (-5円)	168,547円	173,787円 (-5,240円)	171,280円 (-2,733円)
フードサービス系	806円	808円 (-2円)	808円 (-2円)	198,216円	158,222円 (+39,994円)	168,200円 (+30,016円)
製造・オペレーション系	976円	966円 (+10円)	998円 (-22円)	-----	-----	-----
建築・土木系	-----	-----	-----	240,909円	208,571円 (+32,338円)	-----
各種ドライバー	817円	872円 (-55円)	800円 (+17円)	232,692円	224,054円 (+8,638円)	240,000円 (-7,308円)
庫内・仕分け系	860円	851円 (+9円)	883円 (-23円)	173,500円	147,000円 (+26,500円)	-----
医療系	1,001円	860円 (+141円)	1,144円 (-143円)	265,000円	140,000円 (+125,000円)	204,715円 (+60,285円)
福祉系	852円	921円 (-69円)	840円 (+12円)	140,000円	143,400円 (-3,400円)	150,000円 (-10,000円)
専門職系(講師・美容師等)	1,374円	1,203円 (+171円)	1,015円 (+359円)	196,290円	194,062円 (+2,228円)	195,812円 (+478円)
農林・畜産・漁業	888円	856円 (+32円)	900円 (-12円)	148,000円	190,000円 (-42,000円)	-----
警備	-----	-----	-----	-----	-----	-----
その他	-----	-----	-----	-----	-----	-----
総平均	841円	829円 (+12円)	823円 (+18円)	194,631円	190,315円 (+4,316円)	186,655円 (+7,976円)

2-2.雇用形態別平均給与グラフ



2-3.業種別平均月給(正社員・契約社員)(2016年4月度)

業種	平均月給	前月(前月比)	前年同月(前年同月比)
金融・保険・証券	-----	-----	-----
コンサルティング・シンクタンク	-----	130,000円	-----
ソフトウェア・システム開発	-----	-----	-----
通信・インターネット	180,000円	-----	180,000円 (0円)
各種製造業	200,000円	200,000円 (0円)	-----
商社・卸・流通	-----	222,000円	179,200円
小売(物販系)	175,864円	187,450円 (-11,586円)	169,667円 (+6,197円)
医療・福祉	249,091円	183,813円 (+65,278円)	196,145円 (+52,946円)
運輸・物流・交通	230,357円	222,927円 (+7,430円)	241,667円 (-11,310円)
住宅・不動産・建築・土木	216,413円	204,167円 (+12,246円)	150,000円 (+66,413円)
放送・出版・広告・マスコミ・印刷	174,737円	176,000円 (-1,263円)	173,333円 (+1,404円)
フードサービス・レジャー各種サービス	184,319円	176,668円 (+7,651円)	183,058円 (+1,261円)
教育	180,000円	183,333円 (-3,333円)	193,950円 (-13,950円)
人材紹介・派遣・業務請負	128,315円	139,629円 (-11,314円)	185,600円 (-57,285円)
農林・畜産・漁業	148,000円	190,000円 (-42,000円)	165,000円 (-17,000円)
警備	-----	-----	-----
その他	-----	-----	-----
総平均	194,631円	190,315円 (+4,316円)	186,655円 (+7,976円)

調査概要

【測定期間】2016年3月21日～2016年4月20日
【調査対象媒体】
1.「総合求人フリーペーパー 週刊アルパ」及び他社複数主要求人誌に掲載された求人情報の調査データ及び、全国求人情報協会発表の「求人広告掲載件数集計」データを独自集計
2.求人サイト「インターネット求人サイト e-ARPA」に掲載された求人情報及び、全国求人情報協会発表の「求人広告掲載件数」
【調査対象エリア】徳島県
【調査データについて】
各表においては調査不能ない該当事件が無い場合は横線(-----)を表示しています。

【株式会社KG情報について】

調査・情報サービス、有料職業紹介事業 <インターネット>求人・住宅・結婚・クーポン等のサイト運営
<情報誌>総合求人フリーペーパー「アルパ」、新聞折込求人紙「オリコミアルパ」、住宅情報誌「ステップハウス」、ブライダル情報誌「ウェディングスタイル」、釣り情報誌「レジャーフィッシング」、クーポンインフリーペーパー「イーノ」、他各種情報誌、ムック誌、書籍

【本件に関するお問合せ先】

KG情報

〒700-0976 岡山県岡山市北区辰巳20-113
株式会社KG情報 広報担当・林 広美
tel.086-241-6101 fax.086-241-6061
http://www.kg-net.co.jp

数値から見る愛媛県の求人動向

職種別平均時給は804円、月給18万5069円。時給は前月を上回り、月給は下回った。前年同月比は時給は21円増、月給は2342円増となった。求人広告掲載件数は前月比161件増、前年同月比244件増となった。

株式会社KG情報（管理本部：岡山市北区辰巳、代表取締役社長 益田武美）が発行・運営する求人情報サービス（フリーペーパーアルパ、オリコミアルパ、e-ARPA）で取り扱った求人広告掲載件数推移及び正社員（契約社員含む）・アルバイト給与について集計しましたのでお知らせ致します。

【愛媛県の求人広告件数、及び平均給与について（2016年4月度）】

【求人広告件数について】

3月の有効求人倍率（季節調整値）は1.39倍。前月と比べ0.05ポイント上回り、正社員の有効求人倍率は0.84倍と前月と比べ0.04ポイント下回りました。求人広告掲載件数集計結果を見ると、県全体で7264件（WEBを除く）。前月比+2.3%、前年同月比+3.5%となっております。

【平均給与について】

職種別平均月給（正・契約社員）は、18万5069円（前月18万6396円）、時給は804円（前月803円）となり、月給では1327円減少し、時給は1円増加しました。職種別時給では福祉系等で減少、専門職系（講師・美容師等）等で増加となっています。業種別では、医療・福祉（2万3625円増）、住宅・不動産・建築・土木（2万455円増）、小売（物販系）（1万8790円増）、各種製造業（1万4500円増）、警備（1万3750円増）等で増加。商社・卸・流通（1万1000円減）等で減少しました。

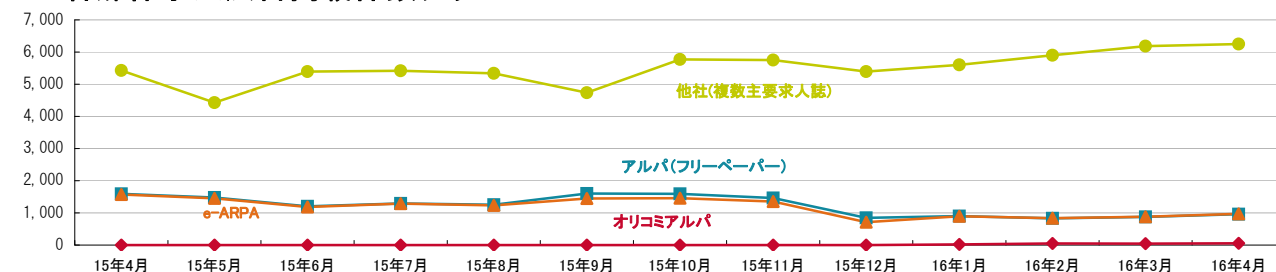
1-1. 求人広告掲載件数（2016年4月度）

(件)

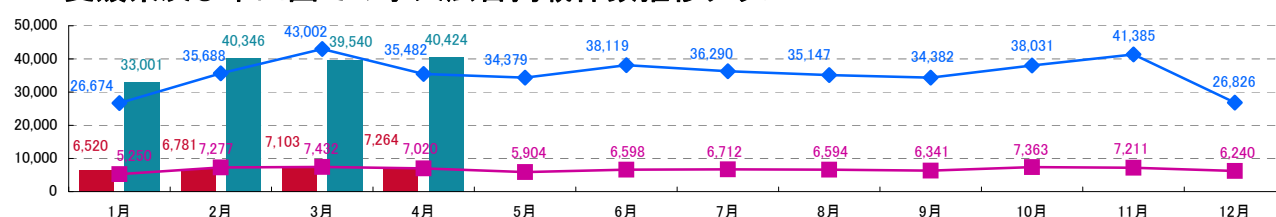
媒体	掲載件数	前月(前月比)	前年同月(前年同月比)
アルパ(フリーペーパー) ※注1	961	874 (+87)	1,593 (-632)
オリコミアルパ(新聞折込) ※注1	55	44 (+11)	-----
e-ARPA(WEB) ※注1	972	883 (+89)	1,573 (-601)
他社(複数主要求人誌) ※注1	6,248	6,185 (+63)	5,427 (+821)
愛媛県合計(WEBは除く) ※注1	7,264	7,103 (+161)	7,020 (+244)
中四国合計(WEBは除く) ※注2	40,424	39,540 (+884)	35,482 (+4,942)

※横線は調査不能ない該当案件が無い場合です。 ※注1. 数値は弊社集計の2016年4月分データから4週分の掲載件数となります。 ※注2. 全国求人情報協会発表 4月度掲載件数

1-2. 各媒体求人広告掲載件数グラフ



1-3. 愛媛県及び中四国での求人広告掲載件数推移グラフ



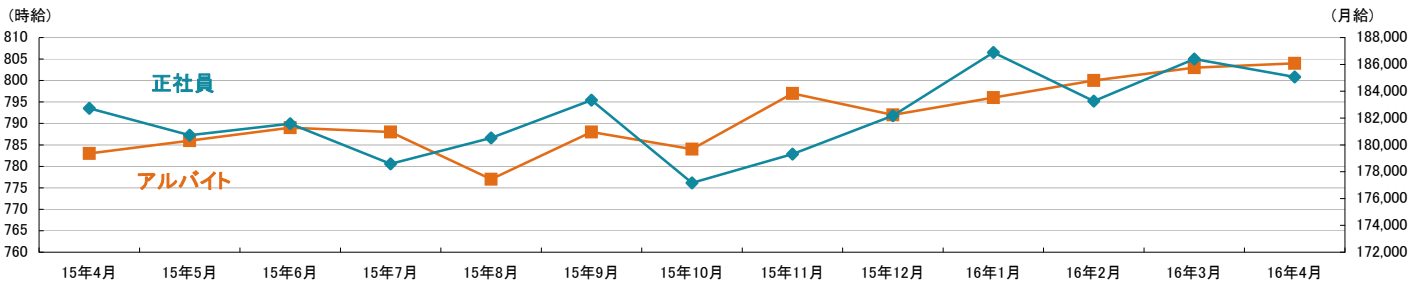
※愛媛県合計・中四国合計ともに、WEBの掲載数は除く
※愛媛県合計は弊社集計データから各月4週分の掲載件数 ※中四国合計は全国求人情報協会発表データによる

■ 2016年愛媛県 ■ 2016年中四国
■ 2015年愛媛県 ■ 2015年中四国

2-1.雇用形態・職種別平均給与表(2016年4月度)

職種	アルバイト・パート・派遣			正社員・契約社員		
	平均時給	前月(前月比)	前年同月(前年同月比)	平均月給	前月(前月比)	前年同月(前年同月比)
オフィスワーク系	824円	789円(+35円)	829円(-5円)	168,750円	161,500円(+7,250円)	118,333円(+50,417円)
クリエイティブ系	721円	747円(-26円)	700円(+21円)	-----	-----	-----
ソフトウェア・ネットワーク系	-----	-----	-----	-----	-----	-----
営業系	-----	-----	700円	184,352円	193,543円(-9,191円)	202,739円(-18,387円)
販売(物販系)	764円	772円(-8円)	740円(+24円)	186,654円	172,619円(+14,035円)	167,700円(+18,954円)
各種サービス(フード系を除く)	815円	795円(+20円)	783円(+32円)	167,867円	182,941円(-15,074円)	170,667円(-2,800円)
フードサービス系	808円	807円(+1円)	786円(+22円)	184,527円	181,783円(+2,744円)	169,175円(+15,352円)
製造・オペレーション系	-----	830円	900円	151,250円	130,000円(+21,250円)	-----
建築・土木系	-----	-----	-----	250,000円	250,000円(0円)	-----
各種ドライバー	758円	779円(-21円)	833円(-75円)	217,692円	258,462円(-40,770円)	300,000円(-82,308円)
庫内・仕分け系	720円	720円(0円)	680円(+40円)	-----	-----	-----
医療系	750円	750円(0円)	808円(-58円)	-----	-----	-----
福祉系	800円	850円(-50円)	885円(-85円)	177,750円	158,250円(+19,500円)	147,188円(+30,562円)
専門職系(講師・美容師等)	1,060円	987円(+73円)	938円(+122円)	187,812円	194,933円(-7,121円)	239,171円(-51,359円)
農林・畜産・漁業	-----	-----	-----	-----	-----	-----
警備	-----	-----	-----	145,000円	145,000円(0円)	163,000円(-18,000円)
その他	-----	-----	-----	-----	-----	-----
総平均	804円	803円(+1円)	783円(+21円)	185,069円	186,396円(-1,327円)	182,727円(+2,342円)

2-2.雇用形態別平均給与グラフ



2-3.業種別平均月給(正社員・契約社員)(2016年4月度)

業種	平均月給	前月(前月比)	前年同月(前年同月比)
金融・保険・証券	-----	-----	-----
コンサルティング・シンクタンク	135,000円	-----	216,667円(-81,667円)
ソフトウェア・システム開発	-----	-----	-----
通信・インターネット	205,000円	-----	-----
各種製造業	144,500円	130,000円(+14,500円)	-----
商社・卸・流通	200,000円	211,000円(-11,000円)	250,000円(-50,000円)
小売(物販系)	188,933円	170,143円(+18,790円)	170,500円(+18,433円)
医療・福祉	177,750円	154,125円(+23,625円)	147,188円(+30,562円)
運輸・物流・交通	195,333円	243,750円(-48,417円)	300,000円(-104,667円)
住宅・不動産・建築・土木	215,455円	195,000円(+20,455円)	186,600円(+28,855円)
放送・出版・広告・マスコミ・印刷	184,074円	180,000円(+4,074円)	171,429円(+12,645円)
フードサービス・レジャー各種サービス	184,597円	188,684円(-4,087円)	181,665円(+2,932円)
教育	-----	190,000円	-----
人材紹介・派遣・業務請負	-----	-----	-----
農林・畜産・漁業	-----	-----	-----
警備	172,500円	158,750円(+13,750円)	163,000円(+9,500円)
その他	-----	-----	-----
総平均	185,069円	186,396円(-1,327円)	182,727円(+2,342円)

調査概要

【測定期間】2016年3月21日～2016年4月20日

【調査対象媒体】

1.「総合求人フリーペーパー 週刊アルパ」「新聞折込求人紙 オリコミアルパ」、及び他社複数主要求人誌に掲載された求人情報の調査データ及び、全国求人情報協会発表の「求人広告掲載件数集計」データを基に独自集計
2.求人サイト「インターネット求人サイト e-ARPA」に掲載された求人情報及び、全国求人情報協会発表の「求人広告掲載件数」

【調査対象エリア】愛媛県

【調査データについて】

各表においては調査不能ないし該当案件が無い場合は横線(-----)を表示しています。

【株式会社KG情報について】

調査・情報サービス、有料職業紹介事業 <<インターネット>>求人・住宅・結婚・クーポン等のサイト運営

<<情報誌>>総合求人フリーペーパー「アルパ」、新聞折込求人紙「オリコミアルパ」、住宅情報誌「ステップハウス」、ブライダル情報誌「ウェディングスタイル」、釣り情報誌「レジャーフィッシング」、クーポンインフリーペーパー「イーノ」、他各種情報誌、ムック誌、書籍

【本件に関するお問合せ先】

KG情報

〒700-0976 岡山県岡山市北区辰巳20-113

株式会社KG情報 広報担当・林 広美

tel.086-241-6101 fax.086-241-6061

http://www.kg-net.co.jp

数値から見る高知県の求人動向

職種別平均時給は797円、月給17万2000円。時給・月給ともに前月を上回った。前年同月比は時給は13円増、月給は2142円減となった。求人広告掲載件数は前月比411件減、前年同月比340件減となった。

株式会社KG情報（管理本部：岡山市北区辰巳、代表取締役社長 益田武美）が発行・運営する求人情報サービス（フリーペーパーアルパ、オリコミアルパ、e-ARPA）で取り扱った求人広告掲載件数推移及び正社員（契約社員含む）・アルバイト給与について集計しましたのでお知らせ致します。

【高知県の求人広告件数、及び平均給与について(2016年4月度)】

【求人広告件数について】

3月の有効求人倍率(季節調整値)は1.06倍。前月と比べ0.01ポイント上回り、正社員の有効求人倍率は0.53倍と前月と比べ0.04ポイント下回りました。求人広告掲載件数集計結果を見ると、県全体で3128件(WEBを除く)。前月比-11.6%、前年同月比-9.8%となっております。

【平均給与について】

職種別平均月給(正・契約社員)は、17万2000円(前月16万9287円)、時給は797円(前月785円)となり、月給では2713円増加し、時給は12円増加しました。職種別時給ではオフィスワーク系等で減少、専門職系(講師・美容師等)、各種ドライバー等で増加となっています。業種別では、運輸・物流・交通(5000円増)等で増加。小売(物販系)(9826円減)、商社・卸・流通(7333円減)等で減少しました。

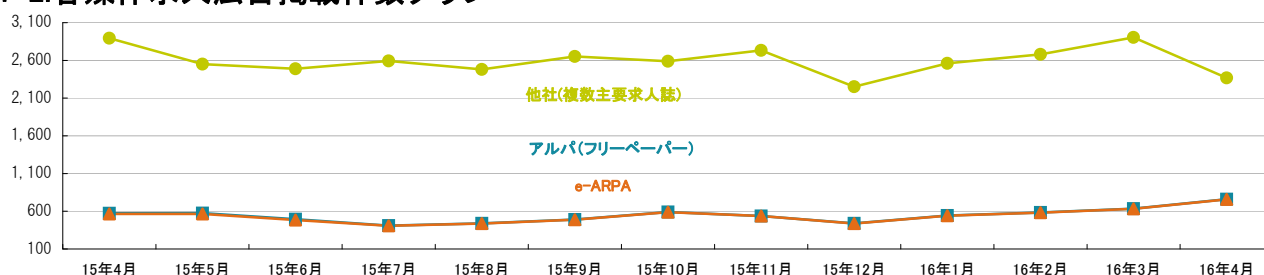
1-1.求人広告掲載件数(2016年4月度)

(件)

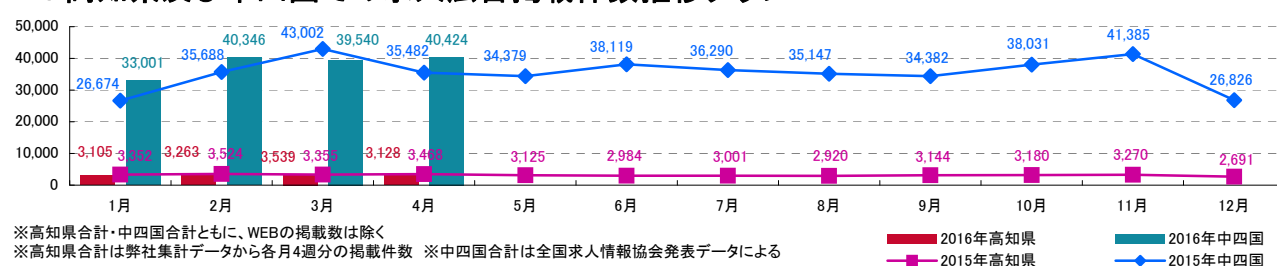
媒体	掲載件数	前月(前月比)	前年同月(前年同月比)
アルパ(フリーペーパー) ※注1	760	635 (+125)	573 (+187)
e-ARPA(WEB) ※注1	758	633 (+125)	564 (+194)
他社(複数主要求人誌) ※注1	2,368	2,904 (-536)	2,895 (-527)
高知県合計(WEBは除く) ※注1	3,128	3,539 (-411)	3,468 (-340)
中四国合計(WEBは除く) ※注2	40,424	39,540 (+884)	35,482 (+4,942)

※横線は調査不能ない該当案件が無い場合です。 ※注1.数値は弊社集計の2016年4月分データから4週分の掲載件数となります。 ※注2.全国求人情報協会発表 4月度掲載件数

1-2.各媒体求人広告掲載件数グラフ



1-3.高知県及び中四国での求人広告掲載件数推移グラフ



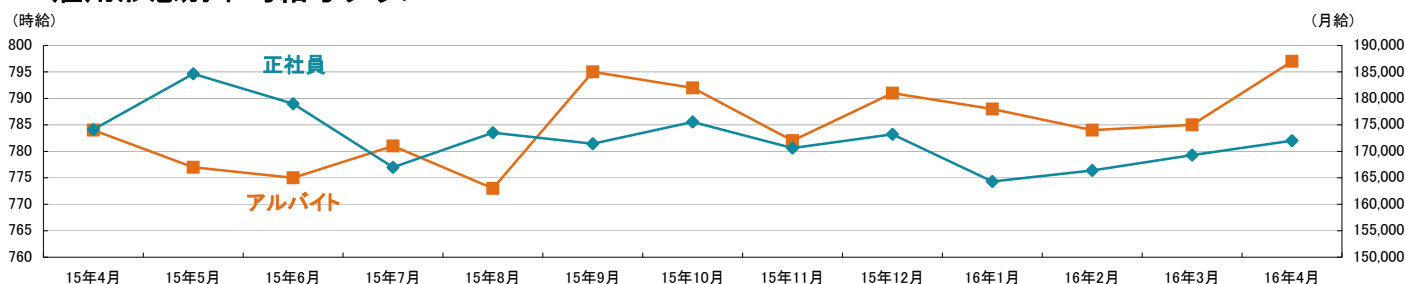
※高知県合計・中四国合計ともに、WEBの掲載数は除く
※高知県合計は弊社集計データから各月4週分の掲載件数 ※中四国合計は全国求人情報協会発表データによる

■ 2016年高知県 ■ 2016年中四国
— 2015年高知県 — 2015年中四国

2-1.雇用形態・職種別平均給与表(2016年4月度)

職種	アルバイト・パート・派遣			正社員・契約社員		
	平均時給	前月(前月比)	前年同月(前年同月比)	平均月給	前月(前月比)	前年同月(前年同月比)
オフィスワーク系	900円	1,017円 (-117円)	867円 (+33円)	187,054円	187,054円 (0円)	225,000円 (-37,946円)
クリエイティブ系	712円	700円 (+12円)	750円 (-38円)	180,000円	180,000円 (0円)	150,000円 (+30,000円)
ソフトウェア・ネットワーク系	-----	-----	-----	-----	-----	-----
営業系	-----	1,070円	900円	193,507円	185,116円 (+8,391円)	188,538円 (+4,969円)
販売(物販系)	743円	736円 (+7円)	732円 (+11円)	142,000円	157,100円 (-15,100円)	163,415円 (-21,415円)
各種サービス(フード系を除く)	792円	805円 (-13円)	795円 (-3円)	154,088円	140,180円 (+13,908円)	146,250円 (+7,838円)
フードサービス系	795円	791円 (+4円)	791円 (+4円)	178,970円	174,623円 (+4,347円)	169,062円 (+9,908円)
製造・オペレーション系	700円	-----	750円 (-50円)	-----	-----	150,000円
建築・土木系	-----	-----	800円	-----	-----	160,000円
各種ドライバー	800円	700円 (+100円)	720円 (+80円)	255,000円	250,000円 (+5,000円)	225,000円 (+30,000円)
庫内・仕分け系	800円	817円 (-17円)	800円 (0円)	-----	-----	-----
医療系	812円	800円 (+12円)	700円 (+112円)	182,500円	-----	-----
福祉系	901円	886円 (+15円)	1,150円 (-249円)	168,929円	171,429円 (-2,500円)	140,000円 (+28,929円)
専門職系(講師・美容師等)	1,038円	836円 (+202円)	1,078円 (-40円)	154,730円	152,852円 (+1,878円)	211,429円 (-56,699円)
農林・畜産・漁業	-----	-----	-----	-----	-----	-----
警備	-----	-----	-----	-----	-----	-----
その他	-----	-----	-----	-----	-----	-----
総平均	797円	785円 (+12円)	784円 (+13円)	172,000円	169,287円 (+2,713円)	174,142円 (-2,142円)

2-2.雇用形態別平均給与とグラフ



2-3.業種別平均月給(正社員・契約社員)(2016年4月度)

業種	平均月給	前月(前月比)	前年同月(前年同月比)
金融・保険・証券	-----	-----	120,000円
コンサルティング・シンクタンク	-----	-----	-----
ソフトウェア・システム開発	-----	-----	-----
通信・インターネット	-----	-----	180,000円
各種製造業	-----	-----	150,000円
商社・卸・流通	200,000円	207,333円 (-7,333円)	200,000円 (0円)
小売(物販系)	149,514円	159,340円 (-9,826円)	171,694円 (-22,180円)
医療・福祉	169,493円	167,250円 (+2,243円)	145,000円 (+24,493円)
運輸・物流・交通	255,000円	250,000円 (+5,000円)	300,000円 (-45,000円)
住宅・不動産・建築・土木	-----	160,000円	176,000円
放送・出版・広告・マスコミ・印刷	185,234円	188,838円 (-3,604円)	180,000円 (+5,234円)
フードサービス・レジャー各種サービス	169,587円	166,548円 (+3,039円)	174,196円 (-4,609円)
教育	296,250円	-----	-----
人材紹介・派遣・業務請負	-----	-----	-----
農林・畜産・漁業	-----	-----	-----
警備	-----	-----	-----
その他	-----	-----	-----
総平均	172,000円	169,287円 (+2,713円)	174,142円 (-2,142円)

調査概要

【測定期間】2016年3月21日～2016年4月20日
 【調査対象媒体】
 1.「総合求人フリーペーパー 週刊アルパ」及び他社複数主要求人誌に掲載された求人情報の調査データ及び、全国求人情報協会発表の「求人広告掲載件数集計」データを独自集計
 2.求人サイト「インターネット求人サイト e-ARPA」に掲載された求人情報及び、全国求人情報協会発表の「求人広告掲載件数」
 【調査対象エリア】高知県
 【調査データについて】
 各表においては調査できない該当案件が無い場合は横線(-----)を表示しています。

【株式会社KG情報について】

調査・情報サービス、有料職業紹介事業 <インターネット>求人・住宅・結婚・クーポン等のサイト運営

<情報誌>総合求人フリーペーパー「アルパ」、新聞折込求人紙「オリコミアルパ」、住宅情報誌「ステップハウス」、ブライダル情報誌「ウェディングスタイル」、釣り情報誌「レジャーフィッシング」、クーポンインフリーペーパー「イーノ」、他各種情報誌、ムック誌、書籍

【本件に関するお問合せ先】

KG情報

〒700-0976 岡山県岡山市北区辰巳20-113

株式会社KG情報 広報担当・林 広美

tel.086-241-6101 fax.086-241-6061

http://www.kg-net.co.jp

数値から見る中四国の求人動向

職種別平均時給は842円、月給19万5352円。時給・月給ともに前月を下回った。前年同月比は時給は8円増、月給は412円増となった。求人広告掲載件数は前月比884件増、前年同月比4942件増となった。

株式会社KG情報（管理本部：岡山市北区辰巳、代表取締役社長 益田武美）が発行・運営する求人情報サービス（フリーペーパーアルパ、オリコミアルパ、e-ARPA）で取り扱った求人広告掲載件数推移及び正社員（契約社員含む）・アルバイト給与について集計しましたのでお知らせ致します。

【中四国の求人広告件数、及び平均給与について（2016年4月度）】

4月の求人メディア全体の広告掲載件数は123万3515件で前年同月比+16.9%となりました。三カ月移動平均件数（4月）は、+11.2%となっています。各メディアの件数は、①有料求人情報誌4万5117件（-4.5%）、②フリーペーパー39万6082件（+10.3%）、③折込求人紙7万9736件（-2.5%）、④求人サイト71万2580件（+25.7%）となりました。中四国の広告掲載件数は4万424件で前月比+2.2%、前年同月比+13.9%となっております。※H28年4月～は比較対象社数55社、H27年4月～は比較対象社数56社、H25年4月～は比較対象社数51社、H24年4月～は比較対象社数50社、H23年4月～は52社

【平均給与について】

職種別平均月給（正・契約社員）は、19万5352円（前月19万5406円）、時給は842円（前月843円）となり、月給では54円減少し、時給は1円減少しました。職種別時給では医療系、ソフトウェア・ネットワーク系、営業系等で減少、建築・土木系、専門職系（講師・美容師等）等で増加となっています。業種別では、教育（2万4895円増）、警備（1万4111円増）、医療・福祉（7100円増）等で増加。コンサルティング・シンクタンク（1万4285円減）等で減少しました。

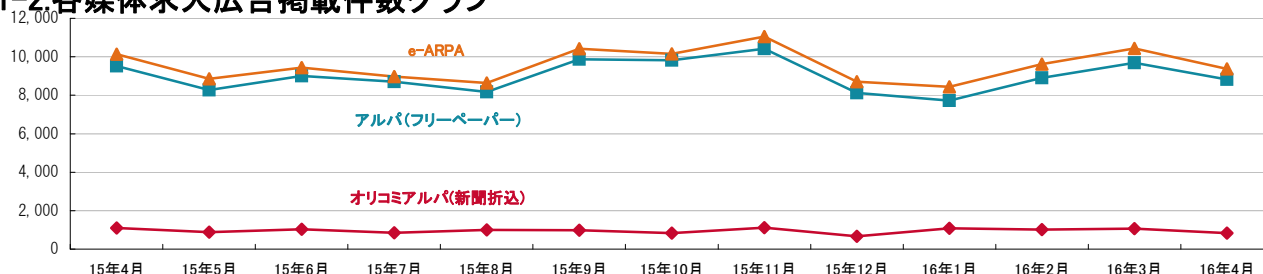
1-1. 求人広告掲載件数（2016年4月度）

(件)

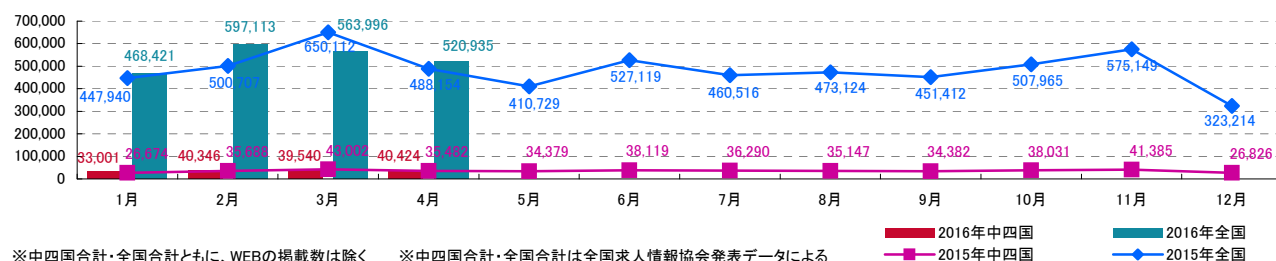
媒体	掲載件数	前月(前月比)	前年同月(前年同月比)
アルパ(フリーペーパー) ※注1	8,813	9,694 (-881)	9,518 (-705)
オリコミアルパ(新聞折込) ※注1	835	1,070 (-235)	1,106 (-271)
e-ARPA(WEB) ※注1	9,370	10,435 (-1,065)	10,141 (-771)
中四国合計(WEBは除く) ※注2	40,424	39,540 (+884)	35,482 (+4,942)
全国合計(WEBは除く) ※注2	520,935	563,996 (-43,061)	488,154 (+32,781)

※横線は調査不能ない該当案件が無い場合です。 ※注1.数値は弊社集計の2016年4月分データから4週分の掲載件数となります。 ※注2.全国求人情報協会発表 4月度掲載件数

1-2. 各媒体求人広告掲載件数グラフ



1-3. 中四国及び全国での求人広告掲載件数推移グラフ



※中四国合計・全国合計ともに、WEBの掲載数は除く

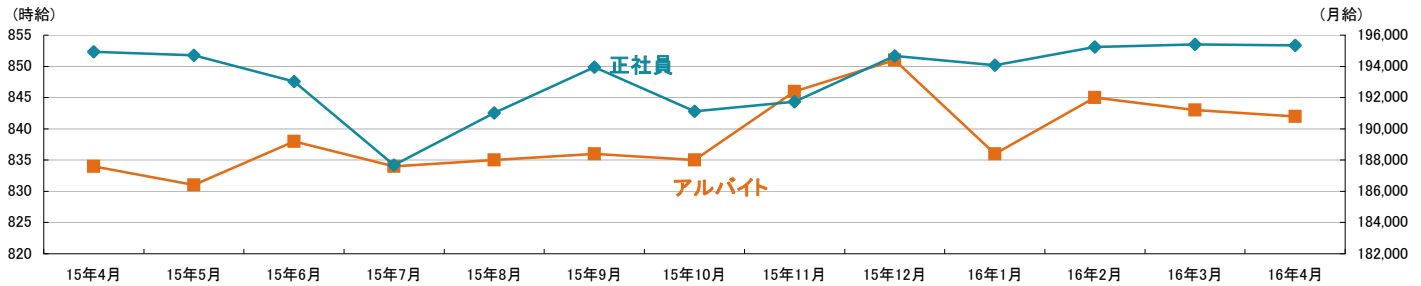
※中四国合計・全国合計は全国求人情報協会発表データによる

■ 2016年中四国 ■ 2016年全国
■ 2015年中四国 ■ 2015年全国

2-1.雇用形態・職種別平均給与表(2016年4月度)

職種	アルバイト・パート・派遣			正社員・契約社員		
	平均時給	前月(前月比)	前年同月(前年同月比)	平均月給	前月(前月比)	前年同月(前年同月比)
オフィスワーク系	890円	910円(-20円)	914円(-24円)	173,113円	164,706円(+8,407円)	178,282円(-5,169円)
クリエイティブ系	759円	762円(-3円)	816円(-57円)	186,000円	177,500円(+8,500円)	168,667円(+17,333円)
ソフトウェア・ネットワーク系	1,036円	1,180円(-144円)	1,204円(-168円)	185,000円	185,000円(0円)	190,000円(-5,000円)
営業系	826円	912円(-86円)	829円(-3円)	195,664円	197,869円(-2,205円)	196,794円(-1,130円)
販売(物販系)	781円	785円(-4円)	778円(+3円)	187,123円	184,329円(+2,794円)	168,916円(+18,207円)
各種サービス(フード系を除く)	964円	951円(+13円)	978円(-14円)	193,297円	194,807円(-1,510円)	193,321円(-24円)
フードサービス系	824円	826円(-2円)	819円(+5円)	189,344円	184,198円(+5,146円)	188,694円(+650円)
製造・オペレーション系	1,006円	993円(+13円)	1,016円(-10円)	185,807円	183,306円(+2,501円)	167,713円(+18,094円)
建築・土木系	1,119円	975円(+144円)	800円(+319円)	213,973円	212,935円(+1,038円)	219,865円(-5,892円)
各種ドライバー	906円	902円(+4円)	879円(+27円)	222,264円	227,269円(-5,005円)	229,050円(-6,786円)
庫内・仕分け系	870円	869円(+1円)	905円(-35円)	217,146円	188,898円(+28,248円)	197,745円(+19,401円)
医療系	1,092円	1,248円(-156円)	1,072円(+20円)	208,702円	191,176円(+17,526円)	218,445円(-9,743円)
福祉系	961円	964円(-3円)	997円(-36円)	177,207円	175,207円(+2,000円)	172,664円(+4,543円)
専門職系(講師・美容師等)	1,121円	1,048円(+73円)	1,041円(+80円)	189,474円	188,193円(+1,281円)	194,926円(-5,452円)
農林・畜産・漁業	929円	861円(+68円)	940円(-11円)	148,000円	190,000円(-42,000円)	-----
警備	904円	934円(-30円)	855円(+49円)	194,524円	189,490円(+5,034円)	180,032円(+14,492円)
その他	800円	933円(-133円)	1,321円(-521円)	-----	-----	255,000円
総平均	842円	843円(-1円)	834円(+8円)	195,352円	195,406円(-54円)	194,940円(+412円)

2-2.雇用形態別平均給与グラフ



2-3.業種別平均月給(正社員・契約社員)(2016年4月度)

業種	平均月給	前月(前月比)	前年同月(前年同月比)
金融・保険・証券	152,000円	-----	120,000円(+32,000円)
コンサルティング・シンクタンク	181,429円	195,714円(-14,285円)	210,000円(-28,571円)
ソフトウェア・システム開発	-----	186,667円	250,000円
通信・インターネット	198,889円	135,000円(+63,889円)	214,367円(-15,478円)
各種製造業	179,218円	176,534円(+2,684円)	175,815円(+3,403円)
商社・卸・流通	200,709円	207,234円(-6,525円)	204,168円(-3,459円)
小売(物販系)	188,661円	182,426円(+6,235円)	170,043円(+18,618円)
医療・福祉	190,587円	183,487円(+7,100円)	192,254円(-1,667円)
運輸・物流・交通	217,571円	219,480円(-1,909円)	226,595円(-9,024円)
住宅・不動産・建築・土木	203,901円	204,012円(-111円)	208,593円(-4,692円)
放送・出版・広告・マスコミ・印刷	183,733円	180,796円(+2,937円)	179,586円(+4,147円)
フードサービス・レジャー各種サービス	189,360円	188,959円(+401円)	191,472円(-2,112円)
教育	211,562円	186,667円(+24,895円)	168,470円(+43,092円)
人材紹介・派遣・業務請負	169,875円	172,259円(-2,384円)	191,566円(-21,691円)
農林・畜産・漁業	148,000円	190,000円(-42,000円)	165,000円(-17,000円)
警備	197,143円	183,032円(+14,111円)	180,032円(+17,111円)
その他	303,000円	291,500円(+11,500円)	238,333円(+64,667円)
総平均	195,352円	195,406円(-54円)	194,940円(+412円)

調査概要

【測定期間】2016年3月21日～2016年4月20日
 【調査対象媒体】
 1.「総合求人フリーペーパー 週刊アルパ」「新聞折込求人紙 オリコミアルパ」、及び全国求人情報協会発表の「求人広告掲載件数集計」データを基に独自集計
 2.求人サイト「インターネット求人サイト e-ARPA」に掲載された求人情報及び、全国求人情報協会発表の「求人広告掲載件数」
 【調査対象エリア】岡山県、広島県、香川県、愛媛県、徳島県、高知県
 【調査データについて】
 各表においては調査不能ないし該当案件が無い場合は横線(-----)を表示しています。

【株式会社KG情報について】

調査・情報サービス、有料職業紹介事業 《インターネット》求人・住宅・結婚・クーポン等のサイト運営
 《情報誌》総合求人フリーペーパー「アルパ」、新聞折込求人紙「オリコミアルパ」、住宅情報誌「ステップハウス」、ブライダル情報誌「ウェディングスタイル」、釣り情報誌「レジャーフィッシング」、クーポンインフ
 リーペーパー「イーノ」、他各種情報誌、ムック誌、書籍

【本件に関するお問合せ先】



〒700-0976 岡山県岡山市北区辰巳20-113
 株式会社KG情報 広報担当・林 広美
 tel.086-241-6101 fax.086-241-6061
 http://www.kg-net.co.jp

数値から見る兵庫県の求人動向

職種別平均時給は874円、月給20万2189円。時給・月給ともに前月を下回った。前年同月比は時給は14円減、月給は2223円減となった。求人広告掲載件数は前月比266件減、前年同月比387件減となった。

株式会社KG情報（管理本部：岡山市北区辰巳、代表取締役社長 益田武美）が発行・運営する求人情報サービス（フリーペーパーアルパ、オリコミアルパ、e-ARPA）で取り扱った求人広告掲載件数推移及び正社員（契約社員含む）・アルバイト給与について集計しましたのでお知らせ致します。

【兵庫県の求人広告件数、及び平均給与について（2016年4月度）】

【求人広告件数について】

3月の有効求人倍率（季節調整値）は1.08倍。前月と比べ0.02ポイント上回り、正社員の有効求人倍率は0.65倍と前月と比べ0.02ポイント下回りました。求人広告掲載件数集計結果を見ると、県全体で4232件（WEBを除く）。前月比-5.9%、前年同月比-8.4%となっております。

【平均給与について】

職種別平均月給（正・契約社員）は、20万2189円（前月20万2556円）、時給は874円（前月880円）となり、月給では367円減少し、時給は6円減少しました。職種別時給では医療系、各種サービス（フード系を除く）、製造・オペレーション系等で減少、営業系等で増加となっています。業種別では、医療・福祉（1106円増）で増加。運輸・物流・交通（1万953円減）等で減少しました。

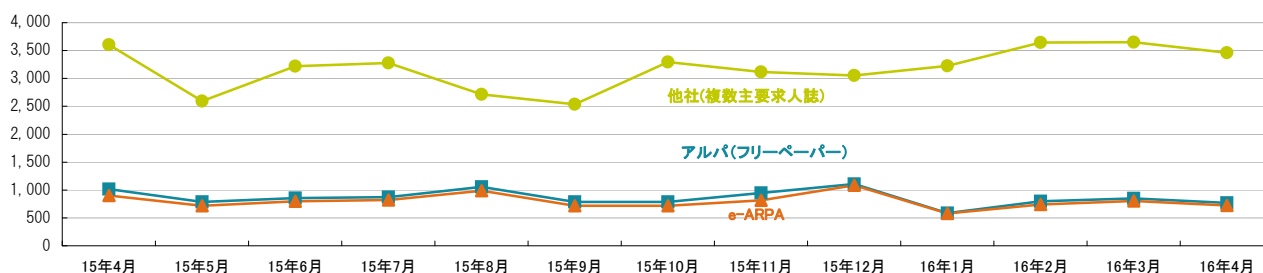
1-1. 求人広告掲載件数（2016年4月度）

(件)

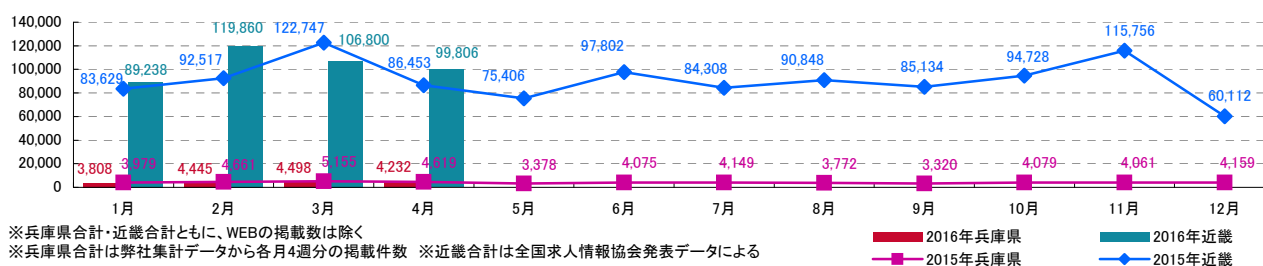
媒体	掲載件数	前月(前月比)	前年同月(前年同月比)
アルパ(フリーペーパー) ※注1	770	847 (-77)	1,016 (-246)
e-ARPA(WEB) ※注1	723	803 (-80)	903 (-180)
他社(複数主要求人誌) ※注1	3,462	3,651 (-189)	3,603 (-141)
兵庫県合計(WEBは除く) ※注1	4,232	4,498 (-266)	4,619 (-387)
近畿合計(WEBは除く) ※注2	99,806	106,800 (-6,994)	86,453 (+13,353)

※横線は調査不能ないし該当案件が無い場合です。 ※注1. 数値は弊社集計の2016年4月分データから4週分の掲載件数となります。 ※注2. 全国求人情報協会発表 4月度掲載件数

1-2. 各媒体求人広告掲載件数グラフ



1-3. 兵庫県及び近畿での求人広告掲載件数推移グラフ

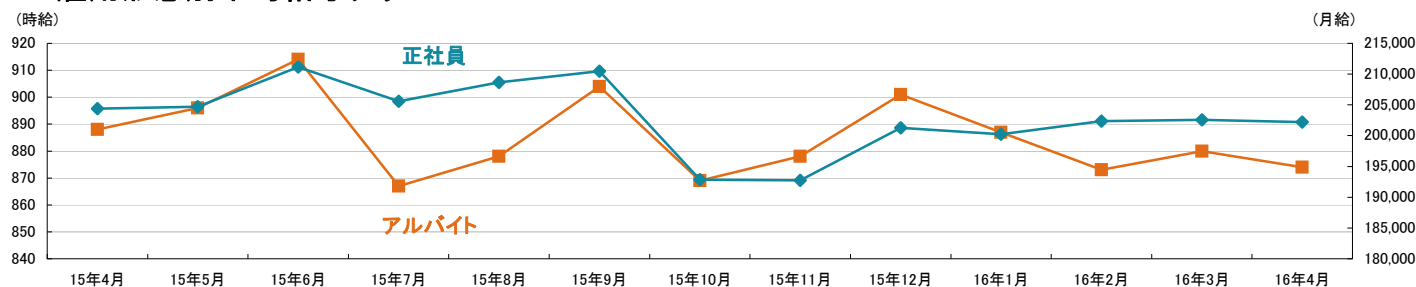


※兵庫県合計・近畿合計ともに、WEBの掲載数は除く
※兵庫県合計は弊社集計データから各月4週分の掲載件数 ※近畿合計は全国求人情報協会発表データによる

2-1.雇用形態・職種別平均給与表(2016年4月度)

職種	アルバイト・パート・派遣			正社員・契約社員		
	平均時給	前月(前月比)	前年同月(前年同月比)	平均月給	前月(前月比)	前年同月(前年同月比)
オフィスワーク系	896円	905円 (-9円)	816円 (+80円)	140,000円	140,000円 (0円)	-----
クリエイティブ系	-----	-----	-----	-----	-----	-----
ソフトウェア・ネットワーク系	-----	-----	-----	-----	-----	-----
営業系	1,057円	825円 (+232円)	1,000円 (+57円)	221,296円	191,842円 (+29,454円)	181,316円 (+39,980円)
販売(物販系)	802円	817円 (-15円)	795円 (+7円)	163,000円	180,000円 (-17,000円)	172,000円 (-9,000円)
各種サービス(フード系を除く)	971円	1,108円 (-137円)	1,021円 (-50円)	179,520円	164,933円 (+14,587円)	194,038円 (-14,518円)
フードサービス系	855円	851円 (+4円)	846円 (+9円)	204,545円	208,462円 (-3,917円)	187,857円 (+16,688円)
製造・オペレーション系	942円	1,029円 (-87円)	1,086円 (-144円)	189,322円	230,571円 (-41,249円)	176,531円 (+12,791円)
建築・土木系	-----	1,000円	-----	190,000円	-----	222,667円 (-32,667円)
各種ドライバー	-----	1,000円	853円	238,750円	256,667円 (-17,917円)	230,520円 (+8,230円)
庫内・仕分け系	942円	927円 (+15円)	1,000円 (-58円)	150,000円	150,000円 (0円)	-----
医療系	1,183円	1,329円 (-146円)	1,529円 (-346円)	219,667円	224,655円 (-4,988円)	247,311円 (-27,644円)
福祉系	974円	1,001円 (-27円)	962円 (+12円)	204,767円	199,223円 (+5,544円)	188,959円 (+15,808円)
専門職系(講師・美容師等)	-----	825円	1,133円	185,714円	189,062円 (-3,348円)	211,818円 (-26,104円)
農林・畜産・漁業	-----	-----	-----	-----	-----	-----
警備	-----	1,214円	-----	150,000円	-----	-----
その他	-----	-----	-----	-----	-----	-----
総平均	874円	880円 (-6円)	888円 (-14円)	202,189円	202,556円 (-367円)	204,412円 (-2,223円)

2-2.雇用形態別平均給与グラフ



2-3.業種別平均月給(正社員・契約社員)(2016年4月度)

業種	平均月給	前月(前月比)	前年同月(前年同月比)
金融・保険・証券	500,000円	-----	200,000円 (+300,000円)
コンサルティング・シンクタンク	230,000円	-----	205,000円 (+25,000円)
ソフトウェア・システム開発	-----	-----	-----
通信・インターネット	-----	-----	-----
各種製造業	206,640円	250,000円 (-43,360円)	250,000円 (-43,360円)
商社・卸・流通	185,000円	-----	175,000円 (+10,000円)
小売(物販系)	175,000円	-----	200,000円 (-25,000円)
医療・福祉	205,462円	204,356円 (+1,106円)	207,265円 (-1,803円)
運輸・物流・交通	245,714円	256,667円 (-10,953円)	238,000円 (+7,714円)
住宅・不動産・建築・土木	204,667円	205,000円 (-333円)	212,182円 (-7,515円)
放送・出版・広告・マスコミ・印刷	180,000円	180,000円 (0円)	198,095円 (-18,095円)
フードサービス・レジャー各種サービス	184,282円	184,696円 (-414円)	190,087円 (-5,805円)
教育	177,500円	-----	200,000円 (-22,500円)
人材紹介・派遣・業務請負	175,500円	180,000円 (-4,500円)	160,450円 (+15,050円)
農林・畜産・漁業	-----	-----	-----
警備	150,000円	-----	-----
その他	-----	-----	-----
総平均	202,189円	202,556円 (-367円)	204,412円 (-2,223円)

調査概要

【測定期間】2016年3月21日～2016年4月20日

【調査対象媒体】

1.「総合求人フリーペーパー 週刊アルパ」及び他社複数主要求人誌に掲載された求人情報の調査データ及び、全国求人情報協会発表の「求人広告掲載件数集計」データを独自集計
2.求人サイト「インターネット求人サイト e-ARPA」に掲載された求人情報及び、全国求人情報協会発表の「求人広告掲載件数」

【調査対象エリア】兵庫県

【調査データについて】

各表においては調査不能ない該当条件が無い場合は横線(-----)を表示しています。

【株式会社KG情報について】

調査・情報サービス、有料職業紹介事業 <<インターネット>>求人・住宅・結婚・クーポン等のサイト運営

<<情報誌>>総合求人フリーペーパー「アルパ」、新聞折込求人紙「オリコアルパ」、住宅情報誌「ステップハウス」、ブライダル情報誌「ウェディングスタイル」、釣り情報誌「レジャーフィッシング」、クーポンインフ

リーペーパー「イーノ」、他各種情報誌、ムック誌、書籍

【本件に関するお問合せ先】

KG情報

〒700-0976 岡山県岡山市北区辰巳20-113

株式会社KG情報 広報担当・林 広美

tel.086-241-6101 fax.086-241-6061

http://www.kg-net.co.jp

数値から見る福岡県の求人動向

職種別平均時給は907円、月給19万2313円。時給・月給ともに前月を下回った。前年同月比は時給は91円増、月給は1万3278円増となった。求人広告掲載件数は前月比2561件減、前年同月比164件増となった。

株式会社KG情報（管理本部：岡山市北区辰巳、代表取締役社長 益田武美）が発行・運営する求人情報サービス（フリーペーパーアルパ、オリコミアルパ、e-ARPA）で取り扱った求人広告掲載件数推移及び正社員（契約社員含む）・アルバイト給与について集計しましたのでお知らせ致します。

【福岡県の求人広告件数、及び平均給与について(2016年4月度)】

【求人広告件数について】

3月の有効求人倍率(季節調整値)は1.26倍。前月と比べ0.02ポイント上回り、正社員の有効求人倍率は0.77倍と前月と比べ0.03ポイント下回りました。求人広告掲載件数集計結果を見ると、県全体で7691件(WEBを除く)。前月比-25%、前年同月比+2.2%となっております。

【平均給与について】

職種別平均月給(正・契約社員)は、19万2313円(前月19万8056円)、時給は907円(前月918円)となり、月給では5743円減少し、時給は11円減少しました。職種別時給では警備等で減少、フードサービス系等で増加となっています。業種別では、住宅・不動産・建築・土木(1万2093円増)等で増加。小売(物販系)(1万8677円減)、放送・出版・広告・マスコミ・印刷(9673円減)、フードサービス・レジャー各種サービス(9666円減)等で減少しました。

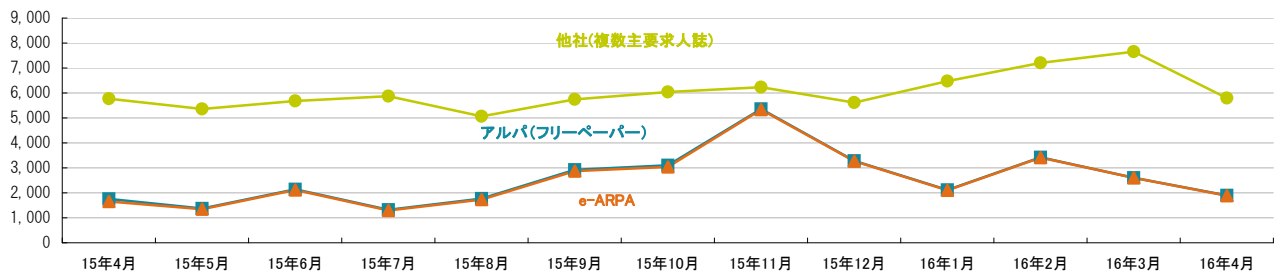
1-1.求人広告掲載件数(2016年4月度)

(件)

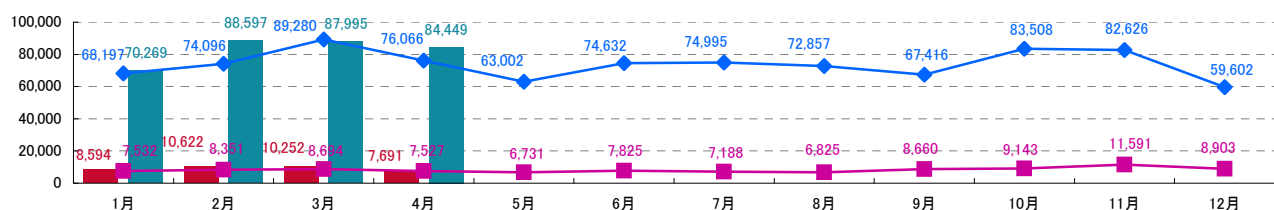
媒体	掲載件数	前月(前月比)	前年同月(前年同月比)
アルパ(フリーペーパー) ※注1	1,897	2,598 (-701)	1,753 (+144)
e-ARPA(WEB) ※注1	1,879	2,598 (-719)	1,656 (+223)
他社(複数主要求人誌) ※注1	5,794	7,654 (-1,860)	5,774 (+20)
福岡県合計(WEBは除く) ※注1	7,691	10,252 (-2,561)	7,527 (+164)
九州合計(WEBは除く) ※注2	84,449	87,995 (-3,546)	76,066 (+8,383)

※横線は調査不能ない該当事件が無い場合です。 ※注1.数値は弊社集計の2016年4月分データから4週分の掲載件数となります。 ※注2.全国求人情報協会発表 4月度掲載件数

1-2.各媒体求人広告掲載件数グラフ



1-3.福岡県及び九州での求人広告掲載件数推移グラフ



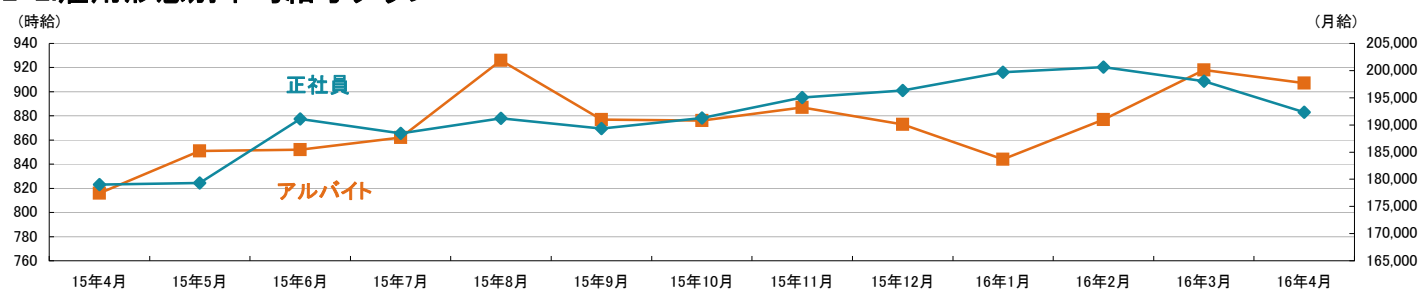
※福岡県合計・九州合計ともに、WEBの掲載数は除く
※福岡県合計は弊社集計データから各月4週分の掲載件数 ※九州合計は全国求人情報協会発表データによる

■ 2016年福岡県 ■ 2015年福岡県
■ 2016年九州 ◆ 2015年九州

2-1.雇用形態・職種別平均給与表(2016年4月度)

職種	アルバイト・パート・派遣			正社員・契約社員		
	平均時給	前月(前月比)	前年同月(前年同月比)	平均月給	前月(前月比)	前年同月(前年同月比)
オフィスワーク系	982円	969円(+13円)	875円(+107円)	204,917円	220,784円(-15,867円)	158,261円(+46,556円)
クリエイティブ系	825円	870円(-45円)	1,180円(-355円)	-----	-----	-----
ソフトウェア・ネットワーク系	1,000円	-----	-----	180,000円	200,000円(-20,000円)	180,000円(0円)
営業系	-----	1,112円	1,000円	205,452円	224,292円(-18,840円)	204,337円(+1,115円)
販売(物販系)	991円	1,015円(-24円)	864円(+127円)	165,545円	179,714円(-14,169円)	172,899円(-7,354円)
各種サービス(フード系を除く)	868円	897円(-29円)	793円(+75円)	201,462円	204,378円(-2,916円)	177,890円(+23,572円)
フードサービス系	898円	872円(+26円)	822円(+76円)	183,636円	180,900円(+2,736円)	203,929円(-20,293円)
製造・オペレーション系	970円	984円(-14円)	1,131円(-161円)	180,000円	181,429円(-1,429円)	180,667円(-667円)
建築・土木系	950円	-----	1,002円(-52円)	184,583円	178,679円(+5,904円)	150,102円(+34,481円)
各種ドライバー	882円	903円(-21円)	902円(-20円)	231,857円	231,143円(+714円)	207,379円(+24,478円)
庫内・仕分け系	896円	903円(-7円)	813円(+83円)	160,000円	226,667円(-66,667円)	210,000円(-50,000円)
医療系	1,156円	1,152円(+4円)	919円(+237円)	183,552円	173,188円(+10,364円)	199,500円(-15,948円)
福祉系	1,133円	1,123円(+10円)	902円(+231円)	179,973円	180,477円(-504円)	169,134円(+10,839円)
専門職系(講師・美容師等)	1,052円	1,076円(-24円)	1,156円(-104円)	165,526円	178,098円(-12,572円)	167,167円(-1,641円)
農林・畜産・漁業	-----	-----	-----	-----	-----	-----
警備	828円	878円(-50円)	785円(+43円)	131,667円	137,429円(-5,762円)	150,000円(-18,333円)
その他	830円	-----	-----	-----	-----	-----
総平均	907円	918円(-11円)	816円(+91円)	192,313円	198,056円(-5,743円)	179,035円(+13,278円)

2-2.雇用形態別平均給与グラフ



2-3.業種別平均月給(正社員・契約社員)(2016年4月度)

業種	平均月給	前月(前月比)	前年同月(前年同月比)
金融・保険・証券	-----	-----	143,333円
コンサルティング・シンクタンク	-----	-----	-----
ソフトウェア・システム開発	180,000円	180,000円(0円)	180,000円(0円)
通信・インターネット	-----	210,000円	150,000円
各種製造業	182,126円	181,667円(+459円)	-----
商社・卸・流通	180,231円	248,345円(-68,114円)	230,000円(-49,769円)
小売(物販系)	165,545円	184,222円(-18,677円)	172,845円(-7,300円)
医療・福祉	179,921円	177,267円(+2,654円)	170,684円(+9,237円)
運輸・物流・交通	239,028円	234,431円(+4,597円)	214,290円(+24,738円)
住宅・不動産・建築・土木	205,000円	192,907円(+12,093円)	179,784円(+25,216円)
放送・出版・広告・マスコミ・印刷	180,000円	189,673円(-9,673円)	200,000円(-20,000円)
フードサービス・レジャー各種サービス	191,545円	201,211円(-9,666円)	189,000円(+2,545円)
教育	-----	170,000円	-----
人材紹介・派遣・業務請負	159,200円	161,100円(-1,900円)	194,183円(-34,983円)
農林・畜産・漁業	-----	-----	-----
警備	147,778円	152,909円(-5,131円)	165,000円(-17,222円)
その他	180,000円	180,000円(0円)	-----
総平均	192,313円	198,056円(-5,743円)	179,035円(+13,278円)

調査概要

【測定期間】2016年3月21日～2016年4月20日

【調査対象媒体】

1.「総合求人フリーペーパー 週刊アルパ」及び他社複数主要求人誌に掲載された求人情報の調査データ及び、全国求人情報協会発表の「求人広告掲載件数集計」データを独自集計
2.求人サイト「インターネット求人サイト e-ARPA」に掲載された求人情報及び、全国求人情報協会発表の「求人広告掲載件数」

【調査対象エリア】福岡県

【調査データについて】

各表においては調査不能ないし該当条件が無い場合は横線(-----)を表示しています。

【株式会社KG情報について】

調査・情報サービス、有料職業紹介事業 《インターネット》求人・住宅・結婚・クーポン等のサイト運営

《情報誌》総合求人フリーペーパー「アルパ」、新聞折込求人紙「オリコアルパ」、住宅情報誌「ステップハウス」、ブライダル情報誌「ウェディングスタイル」、釣り情報誌「レジャーフィッシング」、クーポンインフ

リーペーパー「イノ」、他各種情報誌、ムック誌、書籍

【本件に関するお問合せ先】

KG情報

〒700-0976 岡山県岡山市北区辰巳20-113

株式会社KG情報 広報担当・林 広美

tel.086-241-6101 fax.086-241-6061

http://www.kg-net.co.jp

数値から見る大分県の求人動向

職種別平均時給は807円、月給19万5228円。時給・月給ともに前月を上回った。前年同月比は時給は19円増、月給は1万7153円増となった。求人広告掲載件数は前月比411件減、前年同月比616件減となった。

株式会社KG情報（管理本部：岡山市北区辰巳、代表取締役社長 益田武美）が発行・運営する求人情報サービス（フリーペーパーアルパ、オリコミアルパ、e-ARPA）で取り扱った求人広告掲載件数推移及び正社員（契約社員含む）・アルバイト給与について集計しましたのでお知らせ致します。

【大分県の求人広告件数、及び平均給与について(2016年4月度)】

【求人広告件数について】

3月の有効求人倍率(季節調整値)は1.09倍。前月と比べ0.01ポイント上回り、正社員の有効求人倍率は0.78倍と前月と比べ0.01ポイント下回りました。求人広告掲載件数集計結果を見ると、県全体で6779件(WEBを除く)。前月比-5.7%、前年同月比-8.3%となっております。

【平均給与について】

職種別平均月給(正・契約社員)は、19万5228円(前月18万3146円)、時給は807円(前月795円)となり、月給では1万2082円増加し、時給は12円増加しました。職種別時給では福祉系等で減少、庫内・仕分け系等で増加となっています。業種別では、フードサービス・レジャー各種サービス(1万8672円増)、医療・福祉(1万1667円増)等で増加。住宅・不動産・建築・土木(8234円減)で減少しました。

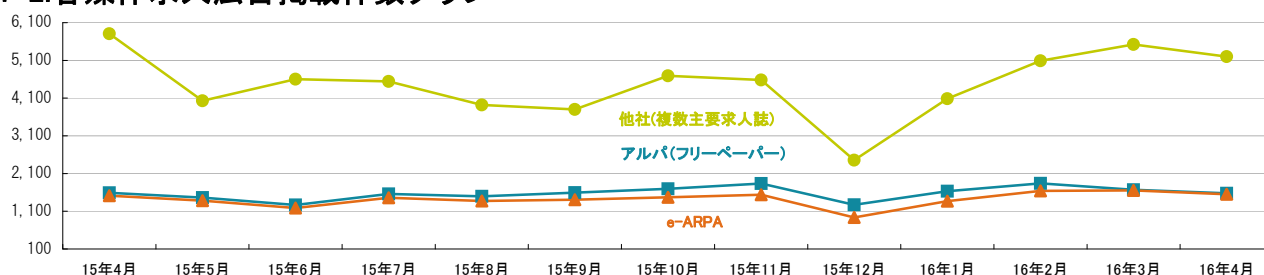
1-1.求人広告掲載件数(2016年4月度)

(件)

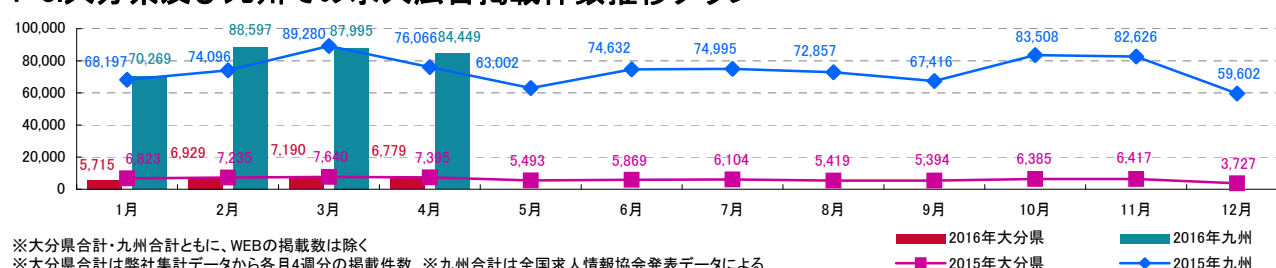
媒体	掲載件数	前月(前月比)	前年同月(前年同月比)
アルパ(フリーペーパー) ※注1	1,577	1,668 (-91)	1,589 (-12)
e-ARPA(WEB) ※注1	1,550	1,654 (-104)	1,515 (+35)
他社(複数主要求人誌) ※注1	5,202	5,522 (-320)	5,806 (-604)
大分県合計(WEBは除く) ※注1	6,779	7,190 (-411)	7,395 (-616)
九州合計(WEBは除く) ※注2	84,449	87,995 (-3,546)	76,066 (+8,383)

※横線は調査不能ない該当事件が無い場合です。 ※注1.数値は弊社集計の2016年4月分データから4週分の掲載件数となります。 ※注2.全国求人情報協会発表 4月度掲載件数

1-2.各媒体求人広告掲載件数グラフ



1-3.大分県及び九州での求人広告掲載件数推移グラフ

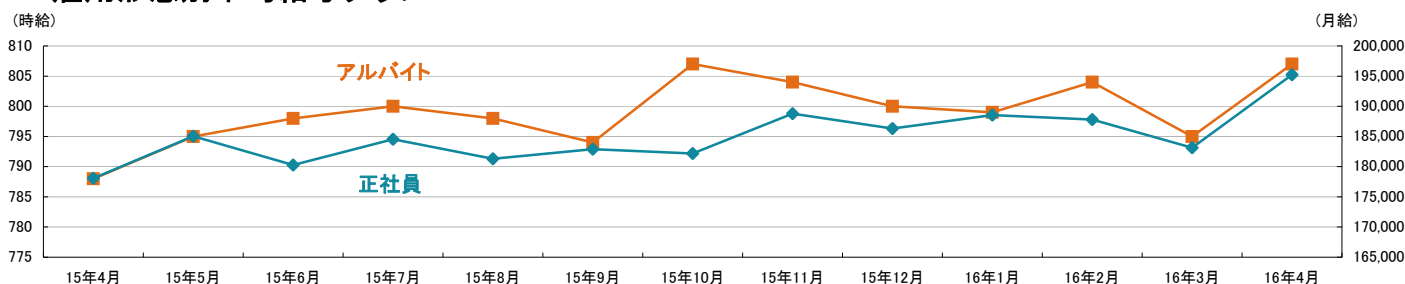


※大分県合計・九州合計ともに、WEBの掲載数は除く
※大分県合計は弊社集計データから各月4週分の掲載件数 ※九州合計は全国求人情報協会発表データによる

2-1.雇用形態・職種別平均給与表(2016年4月度)

職種	アルバイト・パート・派遣			正社員・契約社員		
	平均時給	前月(前月比)	前年同月(前年同月比)	平均月給	前月(前月比)	前年同月(前年同月比)
オフィスワーク系	781円	776円(+5円)	790円(-9円)	180,000円	153,000円(+27,000円)	161,083円(+18,917円)
クリエイティブ系	750円	750円(0円)	700円(+50円)	-----	-----	250,000円
ソフトウェア・ネットワーク系	-----	-----	-----	-----	-----	-----
営業系	800円	800円(0円)	719円(+81円)	165,000円	172,941円(-7,941円)	165,000円(0円)
販売(物販系)	750円	741円(+9円)	763円(-13円)	-----	180,000円	191,667円
各種サービス(フード系を除く)	818円	797円(+21円)	841円(-23円)	206,083円	174,462円(+31,621円)	175,345円(+30,738円)
フードサービス系	784円	779円(+5円)	776円(+8円)	217,000円	191,346円(+25,654円)	171,314円(+45,686円)
製造・オペレーション系	896円	878円(+18円)	848円(+48円)	-----	213,333円	153,333円
建築・土木系	-----	-----	-----	177,750円	173,500円(+4,250円)	181,121円(-3,371円)
各種ドライバー	833円	847円(-14円)	792円(+41円)	216,571円	213,750円(+2,821円)	221,053円(-4,482円)
庫内・仕分け系	922円	762円(+160円)	859円(+63円)	160,000円	160,000円(0円)	114,750円(+45,250円)
医療系	1,038円	1,020円(+18円)	844円(+194円)	198,667円	176,792円(+21,875円)	203,800円(-5,133円)
福祉系	983円	1,024円(-41円)	878円(+105円)	-----	192,000円	179,648円
専門職系(講師・美容師等)	920円	892円(+28円)	1,033円(-113円)	167,200円	167,200円(0円)	173,571円(-6,371円)
農林・畜産・漁業	-----	900円	-----	-----	-----	-----
警備	850円	-----	737円(+113円)	-----	152,500円	175,000円
その他	-----	-----	-----	-----	-----	-----
総平均	807円	795円(+12円)	788円(+19円)	195,228円	183,146円(+12,082円)	178,075円(+17,153円)

2-2.雇用形態別平均給与とグラフ



2-3.業種別平均月給(正社員・契約社員)(2016年4月度)

業種	平均月給	前月(前月比)	前年同月(前年同月比)
金融・保険・証券	-----	-----	-----
コンサルティング・シンクタンク	-----	-----	180,000円
ソフトウェア・システム開発	-----	-----	-----
通信・インターネット	-----	153,000円	-----
各種製造業	-----	200,000円	180,000円
商社・卸・流通	-----	160,000円	150,000円
小売(物販系)	-----	170,000円	191,176円
医療・福祉	198,667円	187,000円(+11,667円)	186,611円(+12,056円)
運輸・物流・交通	216,571円	209,636円(+6,935円)	190,915円(+25,656円)
住宅・不動産・建築・土木	178,875円	187,109円(-8,234円)	185,071円(-6,196円)
放送・出版・広告・マスコミ・印刷	-----	-----	191,667円
フードサービス・レジャー各種サービス	196,418円	177,746円(+18,672円)	173,386円(+23,032円)
教育	-----	-----	178,571円
人材紹介・派遣・業務請負	160,000円	160,000円(0円)	140,000円(+20,000円)
農林・畜産・漁業	-----	-----	-----
警備	-----	152,500円	175,000円
その他	-----	-----	-----
総平均	195,228円	183,146円(+12,082円)	178,075円(+17,153円)

調査概要

【測定期間】2016年3月21日～2016年4月20日
【調査対象媒体】
1.「総合求人フリーペーパー 週刊アルパ」及び他社複数主要求人誌に掲載された求人情報の調査データ及び、全国求人情報協会発表の「求人広告掲載件数集計」データを独自集計
2.求人サイト「インターネット求人サイト e-ARPA」に掲載された求人情報及び、全国求人情報協会発表の「求人広告掲載件数」
【調査対象エリア】大分県
【調査データについて】
各表においては調査できない該当案件が無い場合は横線(-----)を表示しています。

【株式会社KG情報について】

調査・情報サービス、有料職業紹介事業 <インターネット>求人・住宅・結婚・クーポン等のサイト運営

<情報誌>総合求人フリーペーパー「アルパ」、新聞折込求人紙「オリコミアルパ」、住宅情報誌「ステップハウス」、ブライダル情報誌「ウェディングスタイル」、釣り情報誌「レジャーフィッシング」、クーポンインフリーペーパー「イーノ」、他各種情報誌、ムック誌、書籍

【本件に関するお問合せ先】

KG情報

〒700-0976 岡山県岡山市北区辰巳20-113

株式会社KG情報 広報担当・林 広美

tel.086-241-6101 fax.086-241-6061

http://www.kg-net.co.jp

【ニュースリリースの定期配信内容について】

株式会社KG情報では、現在配信している求人広告掲載件数及び平均給与のほかに、以下のような情報の配信が可能です。詳細につきましては弊社広報までお問合せ下さい。

○求人広告掲載件数(月次・年次配信)

【調査エリア、及び概要】

岡山県・広島県・香川県・愛媛県・徳島県・高知県、中四国地域全体、兵庫県、福岡県、大分県

◆各県と中四国地域、中四国地域と全国、それぞれの掲載件数の推移を比較し、地域毎の求人広告掲載数の動向を分かりやすくお伝えできます。

【配信可能な内容】

- 求人広告掲載件数
 - … 弊社メディア（フリーペーパー・折込み・WEB）、及び他社（複数主要求人誌）の掲載件数
 - ◆各県単位、及び中四国地域全体での推移との比較 ◆中四国地域、及び全国での推移との比較
- 種別（媒体・WEB）ごとの求人広告掲載件数
 - … 弊社メディア（フリーペーパー・折込み・WEB）、及び他社（複数主要求人誌）の掲載件数
 - ◆各県単位、及び中四国地域全体での推移との比較 ◆中四国地域、及び全国での推移との比較
- 中四国地域の求人広告掲載件数（有料誌・フリーペーパー・折込み）
 - … 弊社メディア（フリーペーパー・折込み・WEB）と他社（複数主要求人誌）の掲載件数
 - ◆中四国地域の推移と全国での求人広告掲載件数の推移との比較
- 全国の求人広告掲載件数（有料誌・フリーペーパー・折込み・WEB）
 - … 全求協発表の媒体（有料誌・フリーペーパー・折込み・WEB）の掲載件数

○平均給与(月次・年次配信)

【調査エリア、及び概要】

岡山県・広島県・香川県・愛媛県・徳島県・高知県、中四国地域全体、兵庫県、福岡県、大分県

◆高給与職種ランキングBEST5、高給与業界ランキングBEST5などを正社員・アルバイト別に配信することも可能です。

【配信可能な内容】

- 雇用形態別平均給与 … 雇用形態別の時給・日給・月給、それぞれの平均給与
- 職種別平均給与 … 職種別の時給・日給・月給、それぞれの平均給与 ※雇用形態別でさらに細分化可能
- 業種別平均給与 … 業種別の時給・日給・月給、それぞれの平均給与 ※雇用形態別でさらに細分化可能

○WEB(e-ARPA)

【調査概要】

e-ARPAにおける詳細なアクセス状況、応募者動向の調査、及び検索ワードからWEBでのお仕事探しの動向を分かりやすくお伝えできます。

【配信可能な内容】

- WEBアクセス状況
 - … e-ARPAの各県トップのページビュー数（日次）
 - … 人気職種のアクセスランキング（日次）
 - ◆e-ARPAに掲載の職種の人気ランキングをTOP100まで表示
 - … 職種検索ランキング（月次）
 - ◆職種分類別にアクセス数を表示
 - … 業種検索ランキング（月次）
 - ◆業種分類別にアクセス数を表示
 - … 勤務地検索ランキング（月次）
 - ◆勤務地エリア別にアクセス数を表示
 - … 雇用形態検索ランキング（月次）
 - ◆雇用形態別にアクセス数を表示
- 応募者動向（日次・月次）
 - … 応募者の性別比率・年齢層比率・応募端末（PC・携帯端末）
 - ◆WEBを使用する応募者のターゲット動向、及び応募手段について表示
 - … 人気応募職種ランキング・人気応募業界ランキング
- 検索ワードランキング
 - … 検索エンジンからの検索ワードランキング（月次）
 - … e-ARPA内（一発検索）での検索ワードランキング（日次・月次）

【株式会社KG情報について】

調査・情報サービス、有料職業紹介事業 《インターネット》求人・住宅・結婚・クーポン等のサイト運営

《情報誌》総合求人フリーペーパー「アルパ」、新聞折込求人紙「オリコミ アルパ」、住宅情報誌「ステップハウス」、プライダ情報誌「ウェディングスタイル」、釣り情報誌「レジャーフィッシング」、クーポンインフリーペーパー「イーノ」、他各種情報誌、ムック誌、書籍

【本件に関するお問合せ先】



〒700-0976 岡山県岡山市北区辰巳20-113

株式会社KG情報 広報担当・林 広美

tel.086-241-6101 fax.086-241-6061

http://www.kg-net.co.jp