

# 数値から見る岡山県の求人動向

**職種別平均時給は854円、月給20万3169円。時給は前月を上回り、月給は下回った。前年同月比は時給は23円増、月給は705円減となった。求人広告掲載件数は前月比1124件増、前年同月比752件増となった。**

株式会社KG情報（管理本部：岡山市北区辰巳、代表取締役社長 益田武美）が発行・運営する求人情報サービス（フリーペーパーアルパ、オリコミアルパ、e-ARPA）で取り扱った求人広告掲載件数推移及び正社員（契約社員含む）・アルバイト給与について集計しましたのでお知らせ致します。

## 【岡山県の求人広告件数、及び平均給与について（2016年3月度）】

### 【求人広告件数について】

2月の有効求人倍率（季節調整値）は1.52倍。前月と比べ0.01ポイント下回り、正社員の有効求人倍率は1.07倍と前月と比べ0.01ポイント下回りました。求人広告掲載件数集計結果を見ると、県全体で1万250件（WEBを除く）。前月比+12.3%、前年同月比+7.9%となっております。

### 【平均給与について】

職種別平均月給（正・契約社員）は、20万3169円（前月20万4161円）、時給は854円（前月848円）となり、月給では992円減少し、時給は6円増加しました。職種別時給では建築・土木系等で減少、クリエイティブ系等で増加となっています。業種別では、各種製造業（1万619円増）、商社・卸・流通（9516円増）等で増加。人材紹介・派遣・業務請負（1万5980円減）、医療・福祉（1万696円減）、警備（7778円減）等で減少しました。

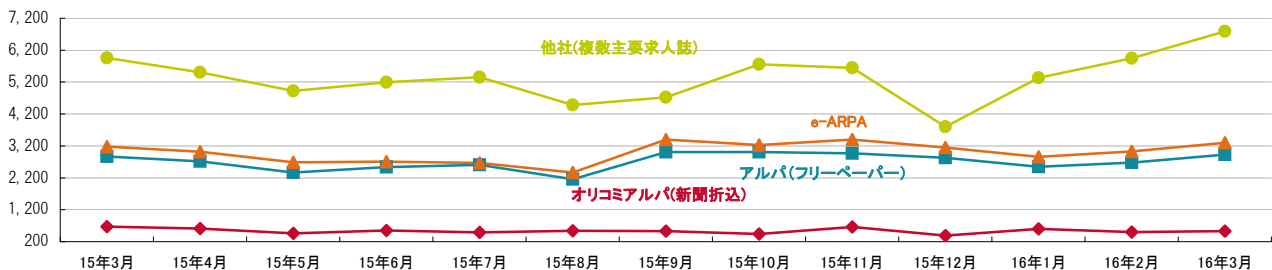
### 1-1. 求人広告掲載件数（2016年3月度）

(件)

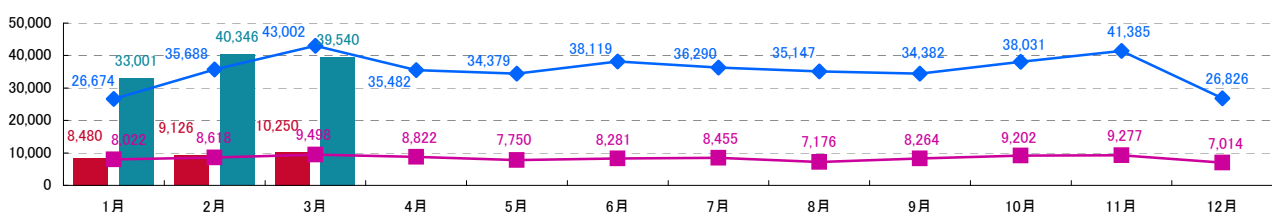
媒体	掲載件数	前月(前月比)	前年同月(前年同月比)
アルパ(フリーペーパー) ※注1	2,931	2,678 (+253)	2,871 (+60)
オリコミアルパ(新聞折込) ※注1	532	501 (+31)	671 (-139)
e-ARPA(WEB) ※注1	3,301	3,029 (+272)	3,176 (+125)
他社(複数主要求人誌) ※注1	6,787	5,947 (+840)	5,956 (+831)
岡山県合計(WEBは除く) ※注1	10,250	9,126 (+1,124)	9,498 (+752)
中四国合計(WEBは除く) ※注2	39,540	40,346 (-806)	43,002 (-3,462)

※横線は調査不能ない該当事件が無い場合です。 ※注1. 数値は弊社集計の2016年3月分データから4週分の掲載件数となります。 ※注2. 全国求人情報協会発表 3月度掲載件数

### 1-2. 各媒体求人広告掲載件数グラフ



### 1-3. 岡山県及び中四国での求人広告掲載件数推移グラフ



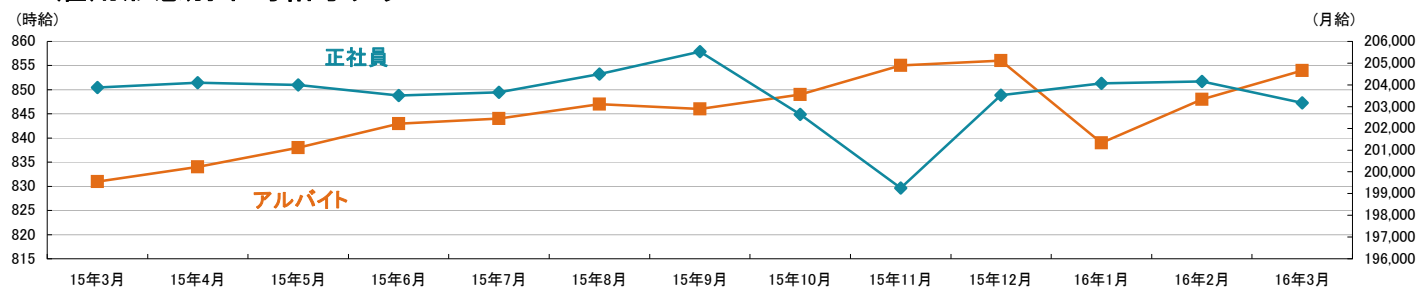
※岡山県合計・中四国合計ともに、WEBの掲載数は除く  
※岡山県合計は弊社集計データから各月4週分の掲載件数 ※中四国合計は全国求人情報協会発表データによる

■ 2016年岡山県 ■ 2016年中四国  
— 2015年岡山県 — 2015年中四国

## 2-1.雇用形態・職種別平均給与表(2016年3月度)

職種	アルバイト・パート・派遣			正社員・契約社員		
	平均時給	前月(前月比)	前年同月(前年同月比)	平均月給	前月(前月比)	前年同月(前年同月比)
オフィスワーク系	919円	890円(+29円)	870円(+49円)	182,250円	198,305円(-16,055円)	193,711円(-11,461円)
クリエイティブ系	815円	752円(+63円)	766円(+49円)	177,143円	180,000円(-2,857円)	170,000円(+7,143円)
ソフトウェア・ネットワーク系	967円	980円(-13円)	1,000円(-33円)	185,000円	183,333円(+1,667円)	195,000円(-10,000円)
営業系	797円	844円(-47円)	855円(-58円)	207,977円	206,122円(+1,855円)	195,289円(+12,688円)
販売(物販系)	777円	775円(+2円)	758円(+19円)	188,415円	186,270円(+2,145円)	173,200円(+15,215円)
各種サービス(フード系を除く)	1,104円	1,071円(+33円)	1,145円(-41円)	224,339円	215,306円(+9,033円)	199,636円(+24,703円)
フードサービス系	828円	831円(-3円)	819円(+9円)	203,814円	211,074円(-7,260円)	223,571円(-19,757円)
製造・オペレーション系	971円	1,003円(-32円)	982円(-11円)	188,279円	183,200円(+5,079円)	171,329円(+16,950円)
建築・土木系	800円	1,000円(-200円)	-----	204,323円	199,680円(+4,643円)	222,200円(-17,877円)
各種ドライバー	953円	924円(+29円)	935円(+18円)	211,864円	218,660円(-6,796円)	226,519円(-14,655円)
庫内・仕分け系	842円	867円(-25円)	867円(-25円)	210,000円	196,769円(+13,231円)	200,000円(+10,000円)
医療系	1,525円	1,483円(+42円)	1,325円(+200円)	211,347円	225,229円(-13,882円)	203,450円(+7,897円)
福祉系	1,030円	1,034円(-4円)	1,015円(+15円)	168,179円	185,031円(-16,852円)	182,314円(-14,135円)
専門職系(講師・美容師等)	1,082円	1,077円(+5円)	1,118円(-36円)	213,495円	201,386円(+12,109円)	232,240円(-18,745円)
農林・畜産・漁業	900円	-----	-----	-----	-----	-----
警備	935円	933円(+2円)	920円(+15円)	217,222円	225,000円(-7,778円)	195,750円(+21,472円)
その他	900円	1,000円(-100円)	1,250円(-350円)	-----	-----	240,000円
総平均	854円	848円(+6円)	831円(+23円)	203,169円	204,161円(-992円)	203,874円(-705円)

## 2-2.雇用形態別平均給与グラフ



## 2-3.業種別平均月給(正社員・契約社員)(2016年3月度)

業種	平均月給	前月(前月比)	前年同月(前年同月比)
金融・保険・証券	-----	-----	175,000円
コンサルティング・シンクタンク	185,000円	400,000円(-215,000円)	240,000円(-55,000円)
ソフトウェア・システム開発	200,000円	200,000円(0円)	-----
通信・インターネット	-----	-----	-----
各種製造業	190,689円	180,070円(+10,619円)	169,595円(+21,094円)
商社・卸・流通	192,258円	182,742円(+9,516円)	193,960円(-1,702円)
小売(物販系)	194,052円	188,209円(+5,843円)	174,129円(+19,923円)
医療・福祉	189,903円	200,599円(-10,696円)	193,380円(-3,477円)
運輸・物流・交通	207,210円	206,508円(+702円)	221,079円(-13,869円)
住宅・不動産・建築・土木	206,937円	208,390円(-1,453円)	220,440円(-13,503円)
放送・出版・広告・マスコミ・印刷	178,750円	180,517円(-1,767円)	177,976円(+774円)
フードサービス・レジャー各種サービス	212,003円	210,624円(+1,379円)	208,456円(+3,547円)
教育	-----	173,333円	-----
人材紹介・派遣・業務請負	209,153円	225,133円(-15,980円)	179,699円(+29,454円)
農林・畜産・漁業	-----	-----	-----
警備	217,222円	225,000円(-7,778円)	195,750円(+21,472円)
その他	291,500円	291,500円(0円)	270,571円(+20,929円)
総平均	203,169円	204,161円(-992円)	203,874円(-705円)

### 調査概要

【測定期間】2016年2月21日～2016年3月20日

【調査対象媒体】

1.「総合求人フリーペーパー 週刊アルパ」「新聞折込求人紙 オリコアルパ」、及び他社複数主要求人誌に掲載された求人情報の調査データ及び、全国求人情報協会発表の「求人広告掲載件数集計」データを基に独自集計  
2.求人サイト「インターネット求人サイト e-ARPA」に掲載された求人情報及び、全国求人情報協会発表の「求人広告掲載件数」

【調査対象エリア】岡山県

【調査データについて】

各表においては調査不能なし該当案件が無い場合は横線(-----)を表示しています。

【株式会社KG情報について】

調査・情報サービス、有料職業紹介事業 <インターネット>求人・住宅・結婚・クーポン等のサイト運営

<情報誌>総合求人フリーペーパー「アルパ」、新聞折込求人紙「オリコアルパ」、住宅情報誌「ステップハウス」、プライダル情報誌「ウェディングスタイル」、釣り情報誌「レジャーフィッシング」、クーポンインフリーペーパー「イーノ」、他各種情報誌、ムック誌、書籍

【本件に関するお問合せ先】

**KG情報**

〒700-0976 岡山県岡山市北区辰巳20-113

株式会社KG情報 広報担当・林 広美

tel.086-241-6101 fax.086-241-6061

http://www.kg-net.co.jp

# 数値から見る広島県の求人動向

**職種別平均時給は874円、月給20万1079円。時給は前月を下回り、月給は上回った。前年同月比は時給は13円増、月給は7865円増となった。求人広告掲載件数は前月比4455件増、前年同月比1496件増となった。**

株式会社KG情報（管理本部：岡山市北区辰巳、代表取締役社長 益田武美）が発行・運営する求人情報サービス（フリーペーパーアルパ、オリコミアルパ、e-ARPA）で取り扱った求人広告掲載件数推移及び正社員（契約社員含む）・アルバイト給与について集計しましたのでお知らせ致します。

## 【広島県の求人広告件数、及び平均給与について(2016年3月度)】

### 【求人広告件数について】

2月の有効求人倍率(季節調整値)は1.59倍。前月と比べ0.03ポイント上回り、正社員の有効求人倍率は1.15倍と前月と比べ0.01ポイント下回りました。求人広告掲載件数集計結果を見ると、県全体で1万6097件(WEBを除く)。前月比+38.3%、前年同月比+10.2%となっております。

### 【平均給与について】

職種別平均月給(正・契約社員)は、20万1079円(前月19万9614円)、時給は874円(前月891円)となり、月給では1465円増加し、時給は17円減少しました。職種別時給では福祉系、専門職系(講師・美容師等)等で減少、営業系、医療系、農林・畜産・漁業等で増加となっております。業種別では、小売(物販系)(7871円増)、住宅・不動産・建築・土木(7857円増)等で増加。人材紹介・派遣・業務請負(1万2820円減)等で減少しました。

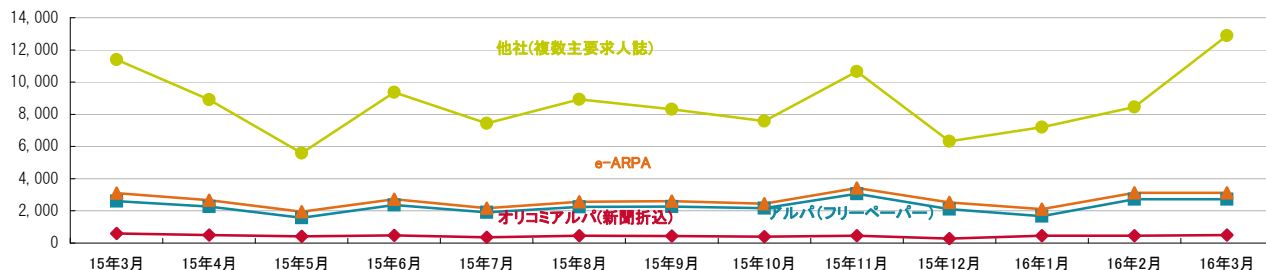
### 1-1.求人広告掲載件数(2016年3月度)

(件)

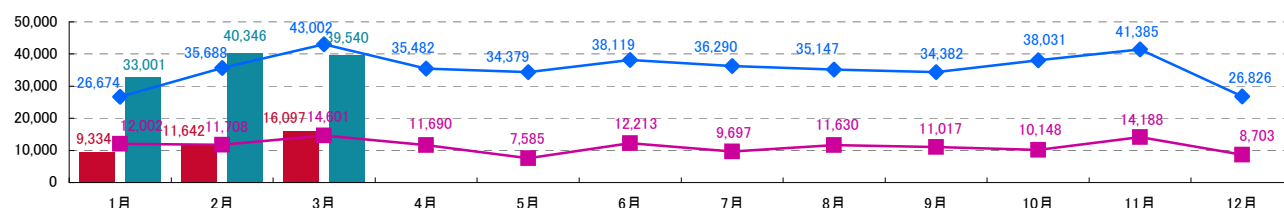
媒体	掲載件数	前月(前月比)	前年同月(前年同月比)
アルパ(フリーペーパー) ※注1	2,720	2,724 (-4)	2,610 (+110)
オリコミアルパ(新聞折込) ※注1	494	462 (+32)	599 (-105)
e-ARPA(WEB) ※注1	3,119	3,114 (+5)	3,107 (+12)
他社(複数主要求人誌) ※注1	12,883	8,456 (+4,427)	11,392 (+1,491)
広島県合計(WEBは除く) ※注1	16,097	11,642 (+4,455)	14,601 (+1,496)
中四国合計(WEBは除く) ※注2	39,540	40,346 (-806)	43,002 (-3,462)

※横線は調査不能ない該当事件が無い場合です。 ※注1.数値は弊社集計の2016年3月分データから4週分の掲載件数となります。 ※注2.全国求人情報協会発表 3月度掲載件数

### 1-2.各媒体求人広告掲載件数グラフ



### 1-3.広島県及び中四国での求人広告掲載件数推移グラフ



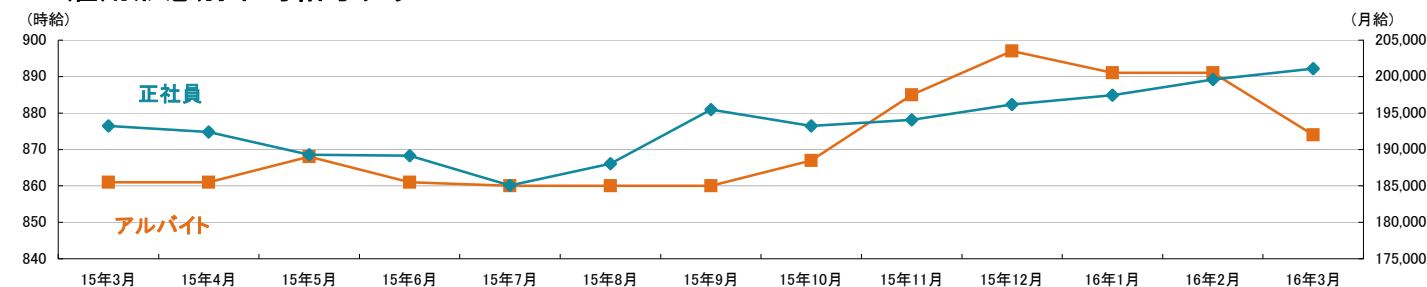
※広島県合計・中四国合計ともに、WEBの掲載数は除く  
※広島県合計は弊社集計データから各月4週分の掲載件数 ※中四国合計は全国求人情報協会発表データによる

■ 2015年広島県 ■ 2015年中四国

## 2-1.雇用形態・職種別平均給与表(2016年3月度)

職種	アルバイト・パート・派遣			正社員・契約社員		
	平均時給	前月(前月比)	前年同月(前年同月比)	平均月給	前月(前月比)	前年同月(前年同月比)
オフィスワーク系	925円	917円(+8円)	922円(+3円)	165,404円	164,323円(+1,081円)	174,744円(-9,340円)
クリエイティブ系	788円	822円(-34円)	750円(+38円)	-----	-----	170,000円
ソフトウェア・ネットワーク系	-----	-----	1,400円	-----	-----	-----
営業系	1,048円	795円(+253円)	912円(+136円)	194,866円	205,639円(-10,773円)	197,642円(-2,776円)
販売(物販系)	830円	843円(-13円)	817円(+13円)	191,339円	173,513円(+17,826円)	174,521円(+16,818円)
各種サービス(フード系を除く)	923円	953円(-30円)	909円(+14円)	198,057円	190,087円(+7,970円)	189,435円(+8,622円)
フードサービス系	862円	862円(0円)	848円(+14円)	216,188円	215,294円(+894円)	205,866円(+10,322円)
製造・オペレーション系	1,082円	1,060円(+22円)	1,060円(+22円)	185,522円	182,375円(+3,147円)	171,700円(+13,822円)
建築・土木系	1,150円	-----	-----	232,353円	231,111円(+1,242円)	187,600円(+44,753円)
各種ドライバー	870円	908円(-38円)	868円(+2円)	222,360円	216,359円(+6,001円)	211,358円(+11,002円)
庫内・仕分け系	887円	884円(+3円)	947円(-60円)	207,111円	166,000円(+41,111円)	207,200円(-89円)
医療系	1,415円	1,244円(+171円)	1,144円(+271円)	169,538円	184,611円(-15,073円)	250,703円(-81,165円)
福祉系	868円	952円(-84円)	1,015円(-147円)	192,294円	178,252円(+14,042円)	171,160円(+21,134円)
専門職系(講師・美容師等)	937円	1,018円(-81円)	932円(+5円)	189,295円	201,511円(-12,216円)	174,761円(+14,534円)
農林・畜産・漁業	856円	780円(+76円)	-----	-----	-----	-----
警備	-----	938円	897円	174,975円	175,167円(-192円)	175,667円(-692円)
その他	1,000円	1,000円(0円)	1,000円(0円)	-----	-----	247,500円
総平均	874円	891円(-17円)	861円(+13円)	201,079円	199,614円(+1,465円)	193,214円(+7,865円)

## 2-2.雇用形態別平均給与グラフ



## 2-3.業種別平均月給(正社員・契約社員)(2016年3月度)

業種	平均月給	前月(前月比)	前年同月(前年同月比)
金融・保険・証券	-----	181,850円	200,000円
コンサルティング・シンクタンク	250,000円	-----	-----
ソフトウェア・システム開発	-----	-----	-----
通信・インターネット	-----	-----	178,889円
各種製造業	164,808円	166,041円(-1,233円)	184,123円(-19,315円)
商社・卸・流通	213,100円	211,286円(+1,814円)	236,667円(-23,567円)
小売(物販系)	187,082円	179,211円(+7,871円)	183,412円(+3,670円)
医療・福祉	182,908円	180,282円(+2,626円)	206,990円(-24,082円)
運輸・物流・交通	213,100円	216,527円(-3,427円)	201,817円(+11,283円)
住宅・不動産・建築・土木	213,312円	205,455円(+7,857円)	198,111円(+15,201円)
放送・出版・広告・マスコミ・印刷	183,897円	177,463円(+6,434円)	189,206円(-5,309円)
フードサービス・レジャー各種サービス	199,915円	201,234円(-1,319円)	191,115円(+8,800円)
教育	-----	-----	150,000円
人材紹介・派遣・業務請負	185,627円	198,447円(-12,820円)	202,444円(-16,817円)
農林・畜産・漁業	-----	-----	-----
警備	177,971円	182,222円(-4,251円)	175,667円(+2,304円)
その他	-----	-----	247,500円
総平均	201,079円	199,614円(+1,465円)	193,214円(+7,865円)

### 調査概要

【測定期間】2016年2月21日～2016年3月20日

【調査対象媒体】

1.「総合求人フリーペーパー 週刊アルパ」「新聞折込求人紙 オリコアルパ」、及び他社複数主要求人誌に掲載された求人情報の調査データ及び、全国求人情報協会発表の「求人広告掲載件数集計」データを基に独自集計  
2.求人サイト「インターネット求人サイト e-ARPA」に掲載された求人情報及び、全国求人情報協会発表の「求人広告掲載件数」

【調査対象エリア】広島県

【調査データについて】

各表においては調査不能なし該当条件が無い場合は横線(-----)を表示しています。

【株式会社KG情報について】

調査・情報サービス、有料職業紹介事業 <<インターネット>>求人・住宅・結婚・クーポン等のサイト運営

<<情報誌>>総合求人フリーペーパー「アルパ」、新聞折込求人紙「オリコアルパ」、住宅情報誌「ステップハウス」、ブライダル情報誌「ウェディングスタイル」、釣り情報誌「レジャーフィッシング」、クーポンインフ

リーペーパー「イーノ」、他各種情報誌、ムック誌、書籍

【本件に関するお問合せ先】

**KG情報**

〒700-0976 岡山県岡山市北区辰巳20-113

株式会社KG情報 広報担当・林 広美

tel.086-241-6101 fax.086-241-6061

http://www.kg-net.co.jp

# 数値から見る香川県の求人動向

職種別平均時給は874円、月給19万9739円。時給は前月と同水準、月給は下回った。前年同月比は時給は9円増、月給は2865円増となった。求人広告掲載件数は前月比451件増、前年同月比157件増となった。

株式会社KG情報（管理本部：岡山市北区辰巳、代表取締役社長 益田武美）が発行・運営する求人情報サービス（フリーペーパーアルパ、オリコミアルパ、e-ARPA）で取り扱った求人広告掲載件数推移及び正社員（契約社員含む）・アルバイト給与について集計しましたのでお知らせ致します。

## 【香川県の求人広告件数、及び平均給与について(2016年3月度)】

### 【求人広告件数について】

2月の有効求人倍率(季節調整値)は1.51倍。前月と比べ0.03ポイント下回り、正社員の有効求人倍率は1.07倍と前月と比べ0.10ポイント下回りました。求人広告掲載件数集計結果を見ると、県全体で4027件(WEBを除く)。前月比+12.6%、前年同月比+4.1%となっております。

### 【平均給与について】

職種別平均月給(正・契約社員)は、19万9739円(前月20万7399円)、時給は874円(前月874円)となり、月給では7660円減少し、時給は増減ありませんでした。職種別時給では福祉系等で減少、各種ドライバー、専門職系(講師・美容師等)、医療系等で増加となっております。業種別では、商社・卸・流通(3万5167円増)等で増加。警備(1万9500円減)、医療・福祉(1万1012円減)、人材紹介・派遣・業務請負(1万833円減)、小売(物販系)(7945円減)等で減少しました。

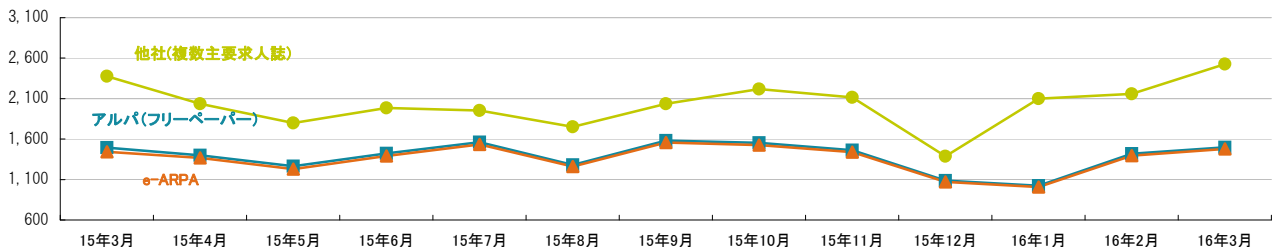
### 1-1.求人広告掲載件数(2016年3月度)

(件)

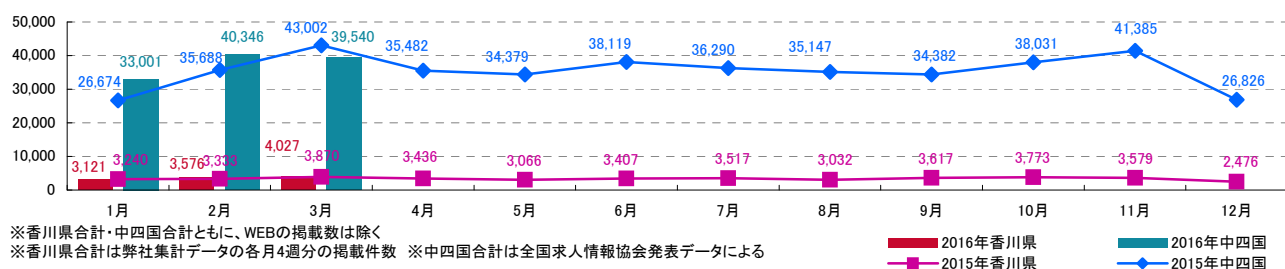
媒体	掲載件数	前月(前月比)	前年同月(前年同月比)
アルパ(フリーペーパー) ※注1	1,499	1,417 (+82)	1,494 (+5)
e-ARPA(WEB) ※注1	1,477	1,397 (+80)	1,444 (+33)
他社(複数主要求人誌) ※注1	2,528	2,159 (+369)	2,376 (+152)
香川県合計(WEBは除く) ※注1	4,027	3,576 (+451)	3,870 (+157)
中四国合計(WEBは除く) ※注2	39,540	40,346 (-806)	43,002 (-3,462)

※横線は調査不能ない該当事件が無い場合です。 ※注1.数値は弊社集計の2016年3月分データから4週分の掲載件数となります。 ※注2.全国求人情報協会発表 3月度掲載件数

### 1-2.各媒体求人広告掲載件数グラフ



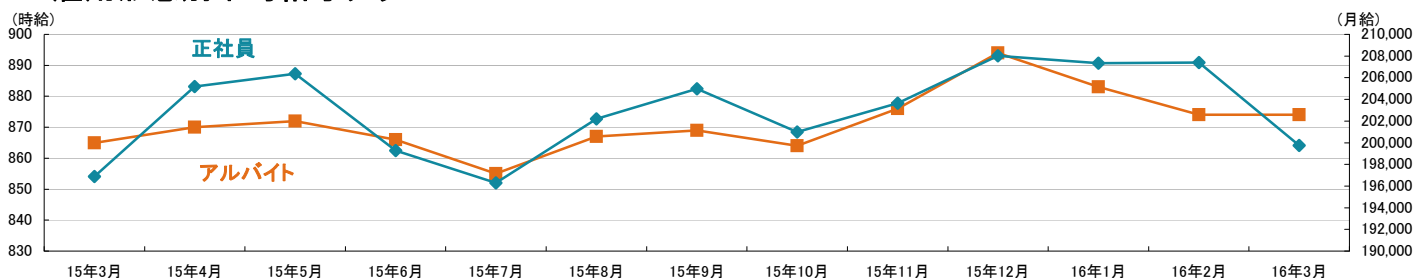
### 1-3.香川県及び中四国での求人広告掲載件数推移グラフ



## 2-1.雇用形態・職種別平均給与表(2016年3月度)

職種	アルバイト・パート・派遣			正社員・契約社員		
	平均時給	前月(前月比)	前年同月(前年同月比)	平均月給	前月(前月比)	前年同月(前年同月比)
オフィスワーク系	910円	930円 (-20円)	962円 (-52円)	151,350円	163,333円 (-11,983円)	174,421円 (-23,071円)
クリエイティブ系	720円	720円 (0円)	791円 (-71円)	-----	-----	166,667円
ソフトウェア・ネットワーク系	-----	-----	1,100円	-----	-----	-----
営業系	1,100円	-----	822円 (+278円)	201,451円	209,254円 (-7,803円)	196,382円 (+5,069円)
販売(物販系)	808円	807円 (+1円)	795円 (+13円)	181,706円	192,453円 (-10,747円)	170,996円 (+10,710円)
各種サービス(フード系を除く)	936円	949円 (-13円)	975円 (-39円)	188,421円	187,969円 (+452円)	185,550円 (+2,871円)
フードサービス系	860円	850円 (+10円)	844円 (+16円)	190,000円	186,000円 (+4,000円)	197,589円 (-7,589円)
製造・オペレーション系	911円	946円 (-35円)	991円 (-80円)	180,000円	185,000円 (-5,000円)	158,818円 (+21,182円)
建築・土木系	-----	-----	1,000円	206,659円	182,080円 (+24,579円)	190,600円 (+16,059円)
各種ドライバー	963円	843円 (+120円)	849円 (+114円)	258,631円	258,750円 (-119円)	250,411円 (+8,220円)
庫内・仕分け系	991円	1,030円 (-39円)	888円 (+103円)	147,552円	193,888円 (-46,336円)	180,000円 (-32,448円)
医療系	960円	870円 (+90円)	931円 (+29円)	210,071円	246,667円 (-36,596円)	202,775円 (+7,296円)
福祉系	1,018円	1,063円 (-45円)	895円 (+123円)	198,500円	161,500円 (+37,000円)	173,629円 (+24,871円)
専門職系(講師・美容師等)	1,147円	1,055円 (+92円)	1,205円 (-58円)	187,144円	201,707円 (-14,563円)	193,448円 (-6,304円)
農林・畜産・漁業	-----	800円	-----	-----	-----	130,000円
警備	930円	930円 (0円)	1,100円 (-170円)	-----	150,000円	-----
その他	-----	-----	-----	-----	-----	-----
総平均	874円	874円 (0円)	865円 (+9円)	199,739円	207,399円 (-7,660円)	196,874円 (+2,865円)

## 2-2.雇用形態別平均給与グラフ



## 2-3.業種別平均月給(正社員・契約社員)(2016年3月度)

業種	平均月給	前月(前月比)	前年同月(前年同月比)
金融・保険・証券	-----	-----	-----
コンサルティング・シンクタンク	-----	-----	-----
ソフトウェア・システム開発	160,000円	220,000円 (-60,000円)	-----
通信・インターネット	135,000円	220,000円 (-85,000円)	180,000円 (-45,000円)
各種製造業	189,231円	188,462円 (+769円)	170,863円 (+18,368円)
商社・卸・流通	242,000円	206,833円 (+35,167円)	219,189円 (+22,811円)
小売(物販系)	183,380円	191,325円 (-7,945円)	163,465円 (+19,915円)
医療・福祉	201,588円	212,600円 (-11,012円)	192,908円 (+8,680円)
運輸・物流・交通	253,954円	258,911円 (-4,957円)	239,045円 (+14,909円)
住宅・不動産・建築・土木	198,185円	203,115円 (-4,930円)	193,585円 (+4,600円)
放送・出版・広告・マスコミ・印刷	181,412円	184,591円 (-3,179円)	177,800円 (+3,612円)
フードサービス・レジャー各種サービス	188,088円	193,652円 (-5,564円)	197,265円 (-9,177円)
教育	-----	260,833円	157,059円
人材紹介・派遣・業務請負	182,500円	193,333円 (-10,833円)	211,429円 (-28,929円)
農林・畜産・漁業	-----	-----	130,000円
警備	148,000円	167,500円 (-19,500円)	-----
その他	-----	180,000円	185,000円
総平均	199,739円	207,399円 (-7,660円)	196,874円 (+2,865円)

### 調査概要

【測定期間】2016年2月21日～2016年3月20日

【調査対象媒体】

1.「総合求人フリーペーパー 週刊アルパ」及び他社複数主要求人誌に掲載された求人情報の調査データ及び、全国求人情報協会発表の「求人広告掲載件数集計」データを基に独自集計

2.求人サイト「インターネット求人サイト e-ARPA」に掲載された求人情報及び、全国求人情報協会発表の「求人広告掲載件数」

【調査対象エリア】香川県

【調査データについて】

各表においては調査不能ないし該当案件が無い場合は横線(-----)を表示しています。

【株式会社KG情報について】

調査・情報サービス、有料職業紹介事業 <<インターネット>>求人・住宅・結婚・クーポン等のサイト運営

<<情報誌>>総合求人フリーペーパー「アルパ」、新聞折込求人紙「オリコミ アルパ」、住宅情報誌「ステップハウス」、ブライダル情報誌「ウェディングスタイル」、釣り情報誌「レジャーフィッシング」、クーポンインフリーペーパー「イー」、他各種情報誌、ムック誌、書籍

【本件に関するお問合せ先】

**KG情報**

〒700-0976 岡山県岡山市北区辰巳20-113

株式会社KG情報 広報担当・林 広美

tel.086-241-6101 fax.086-241-6061

http://www.kg-net.co.jp

# 数値から見る徳島県の求人動向

職種別平均時給は829円、月給19万315円。時給・月給ともに前月を上回った。前年同月比は時給は5円増、月給は1万190円減となった。求人広告掲載件数は前月比411件増、前年同月比310件減となった。

株式会社KG情報（管理本部：岡山市北区辰巳、代表取締役社長 益田武美）が発行・運営する求人情報サービス（フリーペーパーアルパ、オリコミアルパ、e-ARPA）で取り扱った求人広告掲載件数推移及び正社員（契約社員含む）・アルバイト給与について集計しましたのでお知らせ致します。

## 【徳島県の求人広告件数、及び平均給与について（2016年3月度）】

### 【求人広告件数について】

2月の有効求人倍率（季節調整値）は1.24倍。前月と同水準、正社員の有効求人倍率は0.89倍と前月と比べ0.01ポイント下回りました。求人広告掲載件数集計結果を見ると、県全体で3154件（WEBを除く）。前月比+15%、前年同月比-8.9%となっております。

### 【平均給与について】

職種別平均月給（正・契約社員）は、19万315円（前月18万3483円）、時給は829円（前月826円）となり、月給では6832円増加し、時給は3円増加しました。職種別時給では医療系等で減少、専門職系（講師・美容師等）等で増加となっています。業種別では、農林・畜産・漁業（2万5000円増）、小売（物販系）（1万3103円増）、住宅・不動産・建築・土木（1万2306円増）等で増加。人材紹介・派遣・業務請負（7454円減）等で減少しました。

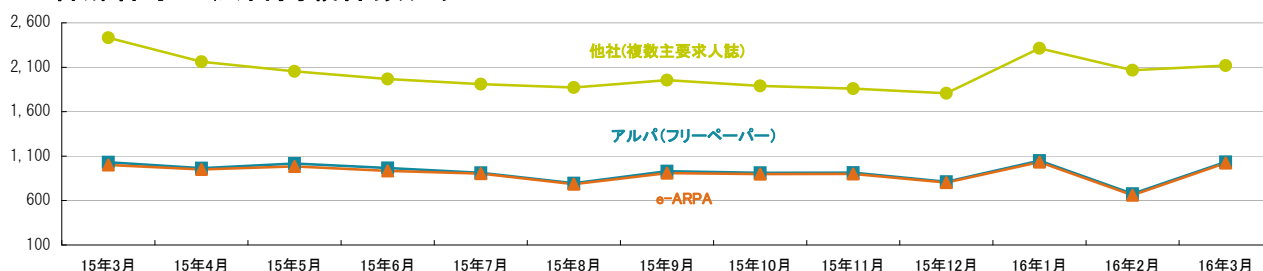
### 1-1. 求人広告掲載件数（2016年3月度）

(件)

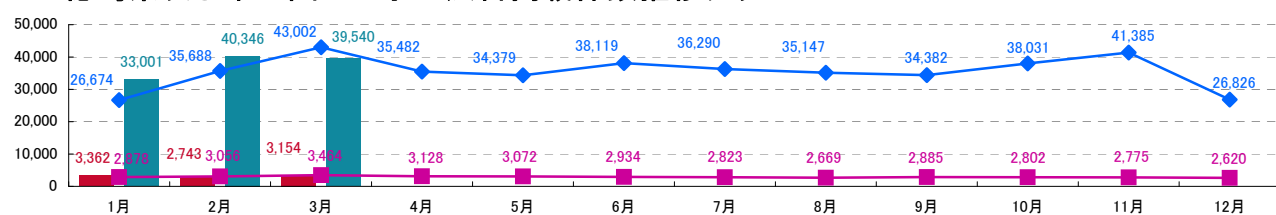
媒体	掲載件数	前月(前月比)	前年同月(前年同月比)
アルパ(フリーペーパー) ※注1	1,035	676 (+359)	1,032 (+3)
e-ARPA(WEB) ※注1	1,022	661 (+361)	1,001 (+21)
他社(複数主要求人誌) ※注1	2,119	2,067 (+52)	2,432 (-313)
徳島県合計(WEBは除く) ※注1	3,154	2,743 (+411)	3,464 (-310)
中四国合計(WEBは除く) ※注2	39,540	40,346 (-806)	43,002 (-3,462)

※横線は調査不能ない該当案件が無い場合です。 ※注1. 数値は弊社集計の2016年3月分データから4週分の掲載件数となります。 ※注2. 全国求人情報協会発表 3月度掲載件数

### 1-2. 各媒体求人広告掲載件数グラフ



### 1-3. 徳島県及び中四国での求人広告掲載件数推移グラフ



※徳島県合計・中四国合計ともに、WEBの掲載数は除く

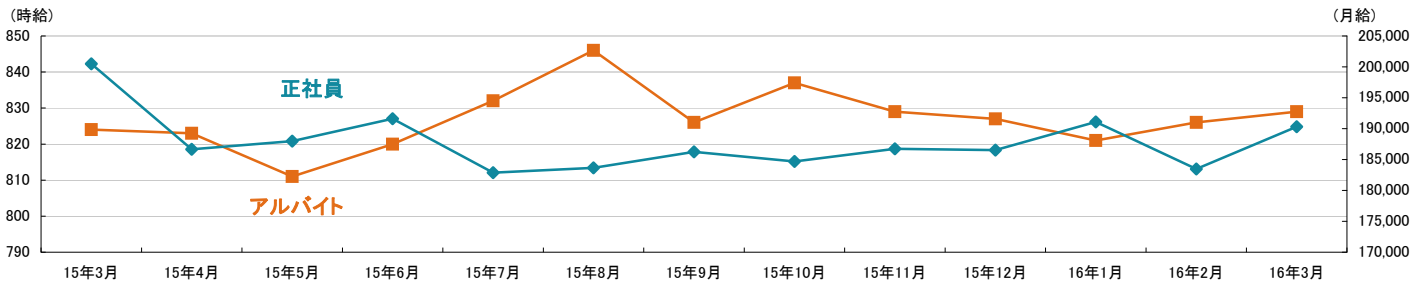
※徳島県合計は弊社集計データから各月4週分の掲載件数 ※中四国合計は全国求人情報協会発表データによる

■ 2016年徳島県 ■ 2016年中四国  
◆ 2015年徳島県 ◆ 2015年中四国

## 2-1.雇用形態・職種別平均給与表(2016年3月度)

職種	アルバイト・パート・派遣			正社員・契約社員		
	平均時給	前月(前月比)	前年同月(前年同月比)	平均月給	前月(前月比)	前年同月(前年同月比)
オフィスワーク系	907円	908円 (-1円)	899円 (+8円)	153,192円	164,390円 (-11,198円)	163,688円 (-10,496円)
クリエイティブ系	750円	717円 (+33円)	900円 (-150円)	-----	-----	-----
ソフトウェア・ネットワーク系	1,500円	1,500円 (0円)	1,036円 (+464円)	-----	-----	-----
営業系	857円	883円 (-26円)	800円 (+57円)	192,552円	178,077円 (+14,475円)	193,923円 (-1,371円)
販売(物販系)	758円	759円 (-1円)	780円 (-22円)	191,471円	173,247円 (+18,224円)	170,029円 (+21,442円)
各種サービス(フード系を除く)	885円	911円 (-26円)	914円 (-29円)	173,787円	172,304円 (+1,483円)	168,382円 (+5,405円)
フードサービス系	808円	801円 (+7円)	798円 (+10円)	158,222円	167,792円 (-9,570円)	170,509円 (-12,287円)
製造・オペレーション系	966円	964円 (+2円)	1,025円 (-59円)	-----	-----	176,500円
建築・土木系	-----	-----	-----	208,571円	223,375円 (-14,804円)	202,857円 (+5,714円)
各種ドライバー	872円	937円 (-65円)	871円 (+1円)	224,054円	220,000円 (+4,054円)	246,911円 (-22,857円)
庫内・仕分け系	851円	787円 (+64円)	868円 (-17円)	147,000円	-----	165,000円 (-18,000円)
医療系	860円	1,238円 (-378円)	1,244円 (-384円)	140,000円	220,000円 (-80,000円)	208,081円 (-68,081円)
福祉系	921円	960円 (-39円)	829円 (+92円)	143,400円	164,354円 (-20,954円)	195,000円 (-51,600円)
専門職系(講師・美容師等)	1,203円	1,027円 (+176円)	1,069円 (+134円)	194,062円	180,179円 (+13,883円)	201,429円 (-7,367円)
農林・畜産・漁業	856円	821円 (+35円)	839円 (+17円)	190,000円	-----	170,000円 (+20,000円)
警備	-----	750円	-----	-----	-----	-----
その他	-----	-----	-----	-----	-----	-----
総平均	829円	826円 (+3円)	824円 (+5円)	190,315円	183,483円 (+6,832円)	200,505円 (-10,190円)

## 2-2.雇用形態別平均給与グラフ



## 2-3.業種別平均月給(正社員・契約社員)(2016年3月度)

業種	平均月給	前月(前月比)	前年同月(前年同月比)
金融・保険・証券	-----	-----	-----
コンサルティング・シンクタンク	130,000円	130,000円 (0円)	-----
ソフトウェア・システム開発	-----	-----	-----
通信・インターネット	-----	180,000円	-----
各種製造業	200,000円	-----	195,714円 (+4,286円)
商社・卸・流通	222,000円	-----	180,000円 (+42,000円)
小売(物販系)	187,450円	174,347円 (+13,103円)	171,040円 (+16,410円)
医療・福祉	183,813円	190,205円 (-6,392円)	196,793円 (-12,980円)
運輸・物流・交通	222,927円	218,947円 (+3,980円)	247,746円 (-24,819円)
住宅・不動産・建築・土木	204,167円	191,861円 (+12,306円)	231,917円 (-27,750円)
放送・出版・広告・マスコミ・印刷	176,000円	175,556円 (+444円)	173,333円 (+2,667円)
フードサービス・レジャー各種サービス	176,668円	176,595円 (+73円)	186,807円 (-10,139円)
教育	183,333円	180,000円 (+3,333円)	204,740円 (-21,407円)
人材紹介・派遣・業務請負	139,629円	147,083円 (-7,454円)	147,132円 (-7,503円)
農林・畜産・漁業	190,000円	165,000円 (+25,000円)	164,375円 (+25,625円)
警備	-----	-----	-----
その他	-----	-----	-----
総平均	190,315円	183,483円 (+6,832円)	200,505円 (-10,190円)

### 調査概要

【測定期間】2016年2月21日～2016年3月20日

【調査対象媒体】

- 1.「総合求人フリーペーパー 週刊アルパ」及び他社複数主要求人誌に掲載された求人情報の調査データ及び、全国求人情報協会発表の「求人広告掲載件数集計」データを基に独自集計
- 2.求人サイト「インターネット求人サイト e-ARPA」に掲載された求人情報及び、全国求人情報協会発表の「求人広告掲載件数」

【調査対象エリア】徳島県

【調査データについて】

各表においては調査不能ない該当案件が無い場合は横線(-----)を表示しています。

【株式会社KG情報について】

調査・情報サービス、有料職業紹介事業 <インターネット>求人・住宅・結婚・クーポン等のサイト運営

<<情報誌>>総合求人フリーペーパー「アルパ」、新聞折込求人紙「オリコミアルパ」、住宅情報誌「ステップハウス」、ブライダル情報誌「ウェディングスタイル」、釣り情報誌「レジャーフィッシング」、クーポンインフリーペーパー「イーノ」、他各種情報誌、ムック誌、書籍

【本件に関するお問合せ先】

**KG情報**

〒700-0976 岡山県岡山市北区辰巳20-113

株式会社KG情報 広報担当・林 広美

tel.086-241-6101 fax.086-241-6061

http://www.kg-net.co.jp



# 数値から見る愛媛県の求人動向

職種別平均時給は803円、月給18万6396円。時給・月給ともに前月を上回った。前年同月比は時給は14円増、月給は7480円増となった。求人広告掲載件数は前月比329件増、前年同月比373件減となった。

株式会社KG情報（管理本部：岡山市北区辰巳、代表取締役社長 益田武美）が発行・運営する求人情報サービス（フリーペーパーアルパ、オリコミアルパ、e-ARPA）で取り扱った求人広告掲載件数推移及び正社員（契約社員含む）・アルバイト給与について集計しましたのでお知らせ致します。

## 【愛媛県の求人広告件数、及び平均給与について（2016年3月度）】

### 【求人広告件数について】

2月の有効求人倍率（季節調整値）は1.34倍。前月と同水準、正社員の有効求人倍率は0.88倍と前月と比べ0.01ポイント下回りました。求人広告掲載件数集計結果を見ると、県全体で7059件（WEBを除く）。前月比+4.9%、前年同月比-5%となっております。

### 【平均給与について】

職種別平均月給（正・契約社員）は、18万6396円（前月18万3258円）、時給は803円（前月800円）となり、月給では3138円増加し、時給は3円増加しました。職種別時給では福祉系、製造・オペレーション系等で減少、専門職系（講師・美容師等）等で増加となっています。業種別では、商社・卸・流通（3万8200円増）等で増加。医療・福祉（1万8208円減）、教育（1万円減）等で減少しました。

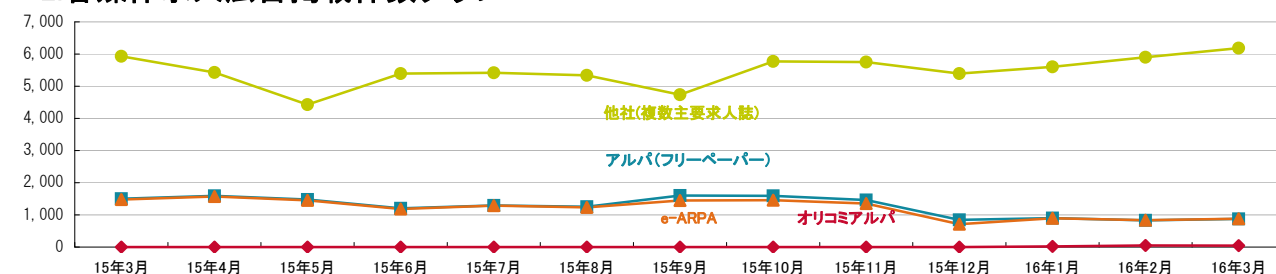
### 1-1. 求人広告掲載件数（2016年3月度）

(件)

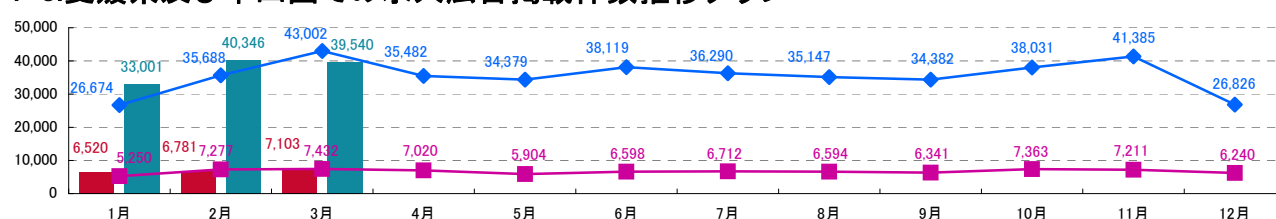
媒体	掲載件数	前月(前月比)	前年同月(前年同月比)
アルパ(フリーペーパー) ※注1	874	829 (+45)	1,504 (-630)
オリコミアルパ(新聞折込) ※注1	44	51 (-7)	-----
e-ARPA(WEB) ※注1	883	836 (+47)	1,478 (-595)
他社(複数主要求人誌) ※注1	6,185	5,901 (+284)	5,928 (+257)
愛媛県合計(WEBは除く) ※注1	7,059	6,730 (+329)	7,432 (-373)
中四国合計(WEBは除く) ※注2	39,540	40,346 (-806)	43,002 (-3,462)

※横線は調査不能ないし該当案件が無い場合です。 ※注1. 数値は弊社集計の2016年3月分データから4週分の掲載件数となります。 ※注2. 全国求人情報協会発表 3月度掲載件数

### 1-2. 各媒体求人広告掲載件数グラフ



### 1-3. 愛媛県及び中四国での求人広告掲載件数推移グラフ



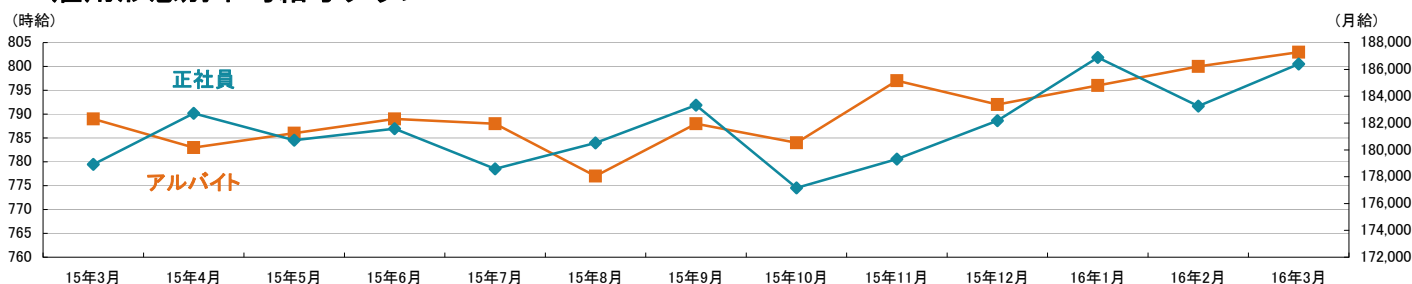
※愛媛県合計・中四国合計ともに、WEBの掲載数は除く  
※愛媛県合計は弊社集計データから各月4週分の掲載件数 ※中四国合計は全国求人情報協会発表データによる

■ 2016年愛媛県 ■ 2016年中四国  
◆ 2015年愛媛県 ◆ 2015年中四国

## 2-1.雇用形態・職種別平均給与表(2016年3月度)

職種	アルバイト・パート・派遣			正社員・契約社員		
	平均時給	前月(前月比)	前年同月(前年同月比)	平均月給	前月(前月比)	前年同月(前年同月比)
オフィスワーク系	789円	816円 (-27円)	837円 (-48円)	161,500円	160,000円 (+1,500円)	163,686円 (-2,186円)
クリエイティブ系	747円	706円 (+41円)	700円 (+47円)	-----	185,000円	-----
ソフトウェア・ネットワーク系	-----	-----	-----	-----	-----	-----
営業系	-----	-----	700円	193,543円	188,370円 (+5,173円)	193,467円 (+76円)
販売(物販系)	772円	762円 (+10円)	746円 (+26円)	172,619円	175,981円 (-3,362円)	160,250円 (+12,369円)
各種サービス(フード系を除く)	795円	816円 (-21円)	812円 (-17円)	182,941円	186,842円 (-3,901円)	174,017円 (+8,924円)
フードサービス系	807円	804円 (+3円)	787円 (+20円)	181,783円	175,795円 (+5,988円)	168,426円 (+13,357円)
製造・オペレーション系	830円	966円 (-136円)	1,200円 (-370円)	130,000円	130,000円 (0円)	-----
建築・土木系	-----	-----	-----	250,000円	-----	-----
各種ドライバー	779円	775円 (+4円)	825円 (-46円)	258,462円	252,000円 (+6,462円)	252,500円 (+5,962円)
庫内・仕分け系	720円	-----	750円 (-30円)	-----	-----	-----
医療系	750円	792円 (-42円)	783円 (-33円)	-----	187,500円	-----
福祉系	850円	1,045円 (-195円)	780円 (+70円)	158,250円	169,933円 (-11,683円)	149,000円 (+9,250円)
専門職系(講師・美容師等)	987円	908円 (+79円)	970円 (+17円)	194,933円	208,985円 (-14,052円)	207,832円 (-12,899円)
農林・畜産・漁業	-----	-----	-----	-----	-----	-----
警備	-----	-----	-----	145,000円	-----	-----
その他	-----	-----	-----	-----	-----	-----
総平均	803円	800円 (+3円)	789円 (+14円)	186,396円	183,258円 (+3,138円)	178,916円 (+7,480円)

## 2-2.雇用形態別平均給与グラフ



## 2-3.業種別平均月給(正社員・契約社員)(2016年3月度)

業種	平均月給	前月(前月比)	前年同月(前年同月比)
金融・保険・証券	-----	-----	-----
コンサルティング・シンクタンク	-----	-----	250,000円
ソフトウェア・システム開発	-----	-----	-----
通信・インターネット	-----	-----	-----
各種製造業	130,000円	130,000円 (0円)	-----
商社・卸・流通	211,000円	172,800円 (+38,200円)	186,933円 (+24,067円)
小売(物販系)	170,143円	169,521円 (+622円)	160,167円 (+9,976円)
医療・福祉	154,125円	172,333円 (-18,208円)	149,000円 (+5,125円)
運輸・物流・交通	243,750円	245,455円 (-1,705円)	252,500円 (-8,750円)
住宅・不動産・建築・土木	195,000円	192,941円 (+2,059円)	240,444円 (-45,444円)
放送・出版・広告・マスコミ・印刷	180,000円	180,000円 (0円)	171,724円 (+8,276円)
フードサービス・レジャー各種サービス	188,684円	185,634円 (+3,050円)	175,494円 (+13,190円)
教育	190,000円	200,000円 (-10,000円)	-----
人材紹介・派遣・業務請負	-----	-----	140,400円
農林・畜産・漁業	-----	-----	-----
警備	158,750円	-----	-----
その他	-----	-----	-----
総平均	186,396円	183,258円 (+3,138円)	178,916円 (+7,480円)

### 調査概要

【測定期間】2016年2月21日～2016年3月20日

【調査対象媒体】

1.「総合求人フリーペーパー 週刊アルパ」「新聞折込求人紙 オリコミアルパ」、及び他社複数主要求人誌に掲載された求人情報の調査データ及び、全国求人情報協会発表の「求人広告掲載件数集計」データを基に独自集計  
2.求人サイト「インターネット求人サイト e-ARPA」に掲載された求人情報及び、全国求人情報協会発表の「求人広告掲載件数」

【調査対象エリア】愛媛県

【調査データについて】

各表においては調査不能ないし該当案件が無い場合は横線(-----)を表示しています。

【株式会社KG情報について】

調査・情報サービス、有料職業紹介事業 <<インターネット>>求人・住宅・結婚・クーポン等のサイト運営

<<情報誌>>総合求人フリーペーパー「アルパ」、新聞折込求人紙「オリコミアルパ」、住宅情報誌「ステップハウス」、ブライダル情報誌「ウェディングスタイル」、釣り情報誌「レジャーフィッシング」、クーポンインフリーペーパー「イーノ」、他各種情報誌、ムック誌、書籍

【本件に関するお問合せ先】

**KG情報**

〒700-0976 岡山県岡山市北区辰巳20-113

株式会社KG情報 広報担当・林 広美

tel.086-241-6101 fax.086-241-6061

http://www.kg-net.co.jp

# 数値から見る高知県の求人動向

職種別平均時給は785円、月給16万9287円。時給・月給ともに前月を上回った。前年同月比は時給は9円増、月給は3369円増となった。求人広告掲載件数は前月比276件増、前年同月比184件増となった。

株式会社KG情報（管理本部：岡山市北区辰巳、代表取締役社長 益田武美）が発行・運営する求人情報サービス（フリーペーパーアルパ、オリコミアルパ、e-ARPA）で取り扱った求人広告掲載件数推移及び正社員（契約社員含む）・アルバイト給与について集計しましたのでお知らせ致します。

## 【高知県の求人広告件数、及び平均給与について（2016年3月度）】

### 【求人広告件数について】

2月の有効求人倍率（季節調整値）は1.05倍。前月と同水準、正社員の有効求人倍率は0.57倍と前月と比べ0.03ポイント下回りました。求人広告掲載件数集計結果を見ると、県全体で3539件（WEBを除く）。前月比+8.5%、前年同月比+5.5%となっております。

### 【平均給与について】

職種別平均月給（正・契約社員）は、16万9287円（前月16万6382円）、時給は785円（前月784円）となり、月給では2905円増加し、時給は1円増加しました。職種別時給では福祉系等で減少、医療系等で増加となっています。業種別では、商社・卸・流通（7333円増）等で増加。住宅・不動産・建築・土木（1万8680円減）等で減少しました。

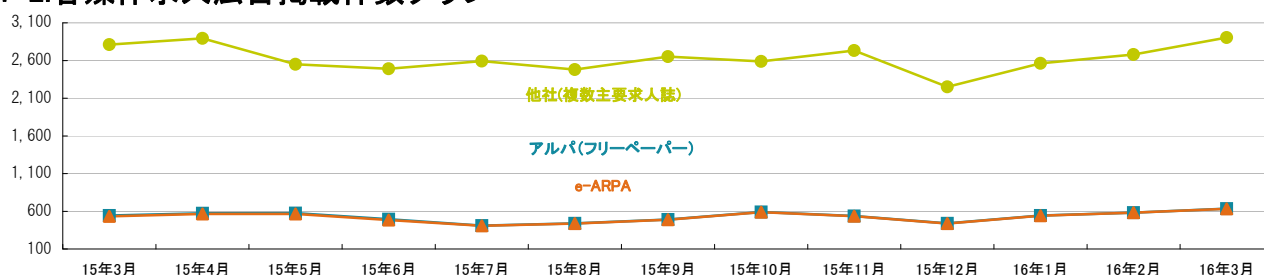
### 1-1. 求人広告掲載件数（2016年3月度）

(件)

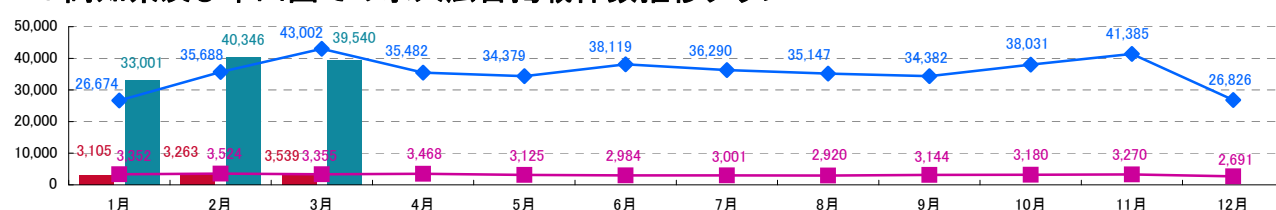
媒体	掲載件数	前月(前月比)	前年同月(前年同月比)
アルパ(フリーペーパー) ※注1	635	583 (+52)	543 (+92)
e-ARPA(WEB) ※注1	633	581 (+52)	534 (+99)
他社(複数主要求人誌) ※注1	2,904	2,680 (+224)	2,812 (+92)
高知県合計(WEBは除く) ※注1	3,539	3,263 (+276)	3,355 (+184)
中四国合計(WEBは除く) ※注2	39,540	40,346 (-806)	43,002 (-3,462)

※横線は調査不能ない該当案件が無い場合です。 ※注1. 数値は弊社集計の2016年3月分データから4週分の掲載件数となります。 ※注2. 全国求人情報協会発表 3月度掲載件数

### 1-2. 各媒体求人広告掲載件数グラフ



### 1-3. 高知県及び中四国での求人広告掲載件数推移グラフ



※高知県合計・中四国合計ともに、WEBの掲載数は除く

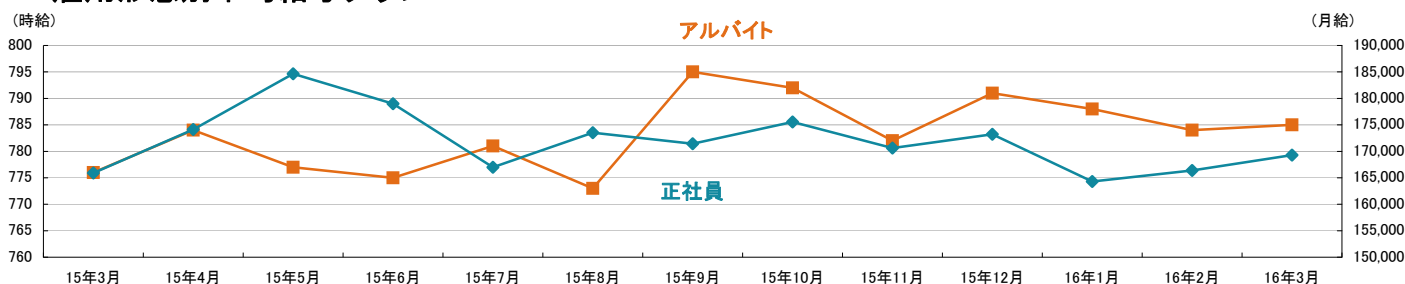
※高知県合計は弊社集計データから各月4週分の掲載件数 ※中四国合計は全国求人情報協会発表データによる

■ 2016年高知県 ■ 2016年中四国  
◆ 2015年高知県 ◆ 2015年中四国

## 2-1.雇用形態・職種別平均給与表(2016年3月度)

職種	アルバイト・パート・派遣			正社員・契約社員		
	平均時給	前月(前月比)	前年同月(前年同月比)	平均月給	前月(前月比)	前年同月(前年同月比)
オフィスワーク系	1,017円	1,012円(+5円)	849円(+168円)	187,054円	187,054円(0円)	165,752円(+21,302円)
クリエイティブ系	700円	725円(-25円)	750円(-50円)	180,000円	-----	150,000円(+30,000円)
ソフトウェア・ネットワーク系	-----	-----	-----	-----	-----	-----
営業系	1,070円	-----	800円(+270円)	185,116円	183,750円(+1,366円)	189,757円(-4,641円)
販売(物販系)	736円	729円(+7円)	729円(+7円)	157,100円	154,809円(+2,291円)	162,455円(-5,355円)
各種サービス(フード系を除く)	805円	807円(-2円)	785円(+20円)	140,180円	148,400円(-8,220円)	152,308円(-12,128円)
フードサービス系	791円	790円(+1円)	788円(+3円)	174,623円	169,938円(+4,685円)	168,467円(+6,156円)
製造・オペレーション系	-----	700円	700円	-----	-----	150,000円
建築・土木系	-----	-----	800円	-----	191,133円	160,000円
各種ドライバー	700円	717円(-17円)	710円(-10円)	250,000円	-----	150,000円(+100,000円)
庫内・仕分け系	817円	800円(+17円)	850円(-33円)	-----	-----	-----
医療系	800円	700円(+100円)	700円(+100円)	-----	165,000円	-----
福祉系	886円	941円(-55円)	900円(-14円)	171,429円	176,000円(-4,571円)	-----
専門職系(講師・美容師等)	836円	813円(+23円)	1,016円(-180円)	152,852円	152,852円(0円)	168,909円(-16,057円)
農林・畜産・漁業	-----	730円	-----	-----	-----	-----
警備	-----	-----	-----	-----	-----	-----
その他	-----	-----	-----	-----	-----	-----
総平均	785円	784円(+1円)	776円(+9円)	169,287円	166,382円(+2,905円)	165,918円(+3,369円)

## 2-2.雇用形態別平均給与とグラフ



## 2-3.業種別平均月給(正社員・契約社員)(2016年3月度)

業種	平均月給	前月(前月比)	前年同月(前年同月比)
金融・保険・証券	-----	-----	120,000円
コンサルティング・シンクタンク	-----	-----	-----
ソフトウェア・システム開発	-----	-----	-----
通信・インターネット	-----	-----	180,000円
各種製造業	-----	-----	150,000円
商社・卸・流通	207,333円	200,000円(+7,333円)	200,000円(+7,333円)
小売(物販系)	159,340円	159,040円(+300円)	164,961円(-5,621円)
医療・福祉	167,250円	170,842円(-3,592円)	150,000円(+17,250円)
運輸・物流・交通	250,000円	-----	-----
住宅・不動産・建築・土木	160,000円	178,680円(-18,680円)	176,000円(-16,000円)
放送・出版・広告・マスコミ・印刷	188,838円	184,509円(+4,329円)	180,752円(+8,086円)
フードサービス・レジャー各種サービス	166,548円	163,851円(+2,697円)	165,539円(+1,009円)
教育	-----	-----	-----
人材紹介・派遣・業務請負	-----	-----	-----
農林・畜産・漁業	-----	-----	-----
警備	-----	-----	-----
その他	-----	-----	-----
総平均	169,287円	166,382円(+2,905円)	165,918円(+3,369円)

### 調査概要

【測定期間】2016年2月21日～2016年3月20日  
【調査対象媒体】  
1.「総合求人フリーペーパー 週刊アルパ」及び他社複数主要求人誌に掲載された求人情報の調査データ及び、全国求人情報協会発表の「求人広告掲載件数集計」データを独自集計  
2.求人サイト「インターネット求人サイト e-ARPA」に掲載された求人情報及び、全国求人情報協会発表の「求人広告掲載件数」  
【調査対象エリア】高知県  
【調査データについて】  
各表においては調査できない該当案件が無い場合は横線(-----)を表示しています。

【株式会社KG情報について】

調査・情報サービス、有料職業紹介事業 <インターネット>求人・住宅・結婚・クーポン等のサイト運営

<情報誌>総合求人フリーペーパー「アルパ」、新聞折込求人紙「オリコミアルパ」、住宅情報誌「ステップハウス」、ブライダル情報誌「ウェディングスタイル」、釣り情報誌「レジャーフィッシング」、クーポンインフリーペーパー「イーノ」、他各種情報誌、ムック誌、書籍

【本件に関するお問合せ先】

**KG情報**

〒700-0976 岡山県岡山市北区辰巳20-113

株式会社KG情報 広報担当・林 広美

tel.086-241-6101 fax.086-241-6061

http://www.kg-net.co.jp

# 数値から見る中四国の求人動向

職種別平均時給は843円、月給19万5406円。時給は前月を下回り、月給は上回った。前年同月比は時給は8円増、月給は2077円増となった。求人広告掲載件数は前月比806件減、前年同月比3462件減となった。

株式会社KG情報（管理本部：岡山市北区辰巳、代表取締役社長 益田武美）が発行・運営する求人情報サービス（フリーペーパーアルパ、オリコミアルパ、e-ARPA）で取り扱った求人広告掲載件数推移及び正社員（契約社員含む）・アルバイト給与について集計しましたのでお知らせ致します。

## 【中四国の求人広告件数、及び平均給与について(2016年3月度)】

3月の求人メディア全体の広告掲載件数は129万6598件で前年同月比-0.5%となりました。三カ月移動平均件数（2月）は、+10.6%となっています。各メディアの件数は、①有料求人情報誌4万3343件（-21.3%）、②フリーペーパー42万6117件（-10.0%）、③折込求人紙9万4536件（-23.1%）、④求人サイト73万2602件（+12.5%）となりました。中四国の広告掲載件数は3万9540件で前月比-2%、前年同月比-8.1%となっております。

※H27年4月～は比較対象社数56社（27年3月の3カ月移動平均は51社）、H25年4月～は比較対象社数51社、H24年4月～は比較対象社数50社、H23年4月～は52社、H22年4月～は59社

### 【平均給与について】

職種別平均月給（正・契約社員）は、19万5406円（前月19万5247円）、時給は843円（前月845円）となり、月給では159円増加し、時給は2円減少しました。職種別時給では福祉系等で減少、営業系等で増加となっています。業種別では、農林・畜産・漁業（2万5000円増）、商社・卸・流通（1万1547円増）等で増加。ソフトウェア・システム開発（2万9333円減）、教育（2万1583円減）、人材紹介・派遣・業務請負（1万6639円減）、警備（1万5652円減）等で減少しました。

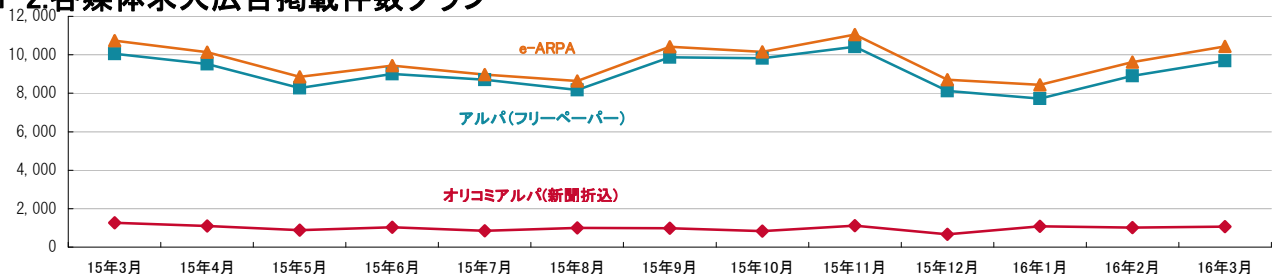
### 1-1. 求人広告掲載件数(2016年3月度)

(件)

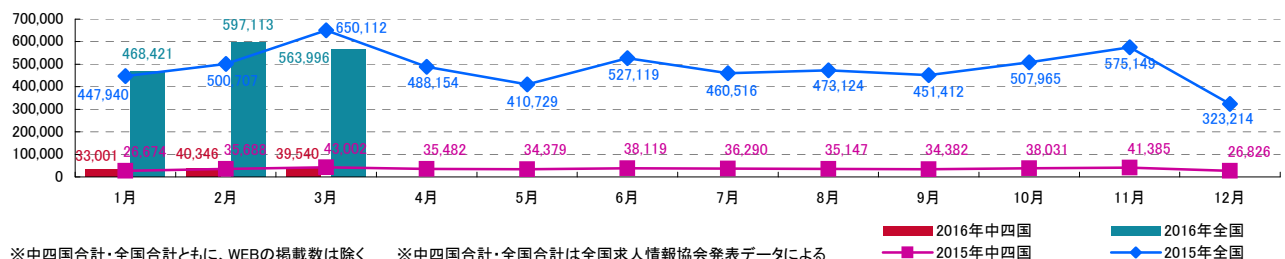
媒体	掲載件数	前月(前月比)	前年同月(前年同月比)
アルパ(フリーペーパー) ※注1	9,694	8,907 (+787)	10,054 (-360)
オリコミアルパ(新聞折込) ※注1	1,070	1,014 (+56)	1,270 (-200)
e-ARPA(WEB) ※注1	10,435	9,618 (+817)	10,740 (-305)
中四国合計(WEBは除く) ※注2	39,540	40,346 (-806)	43,002 (-3,462)
全国合計(WEBは除く) ※注2	563,996	597,113 (-33,117)	650,112 (-86,116)

※横線は調査不能ないし該当案件が無い場合です。 ※注1.数値は弊社集計の2016年3月分データから4週分の掲載件数となります。 ※注2.全国求人情報協会発表 3月度掲載件数

### 1-2. 各媒体求人広告掲載件数グラフ



### 1-3. 中四国及び全国での求人広告掲載件数推移グラフ



※中四国合計・全国合計ともに、WEBの掲載数は除く

※中四国合計・全国合計は全国求人情報協会発表データによる

■ 2016年中四国

■ 2016年全国

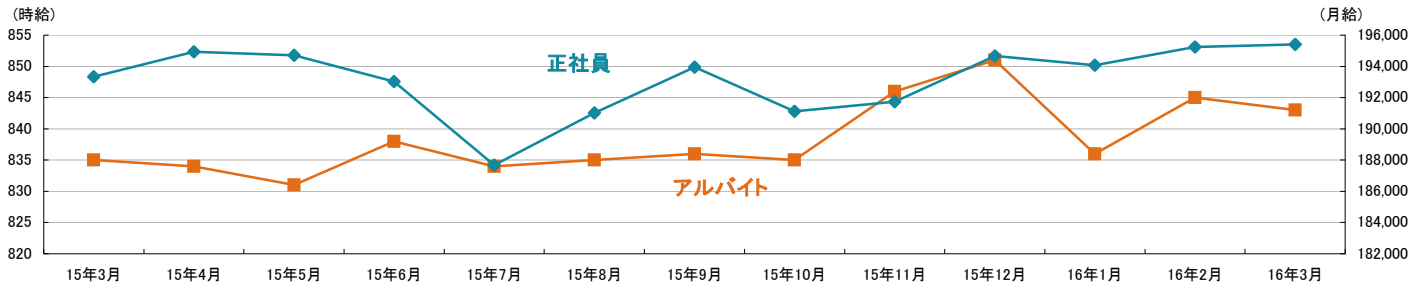
■ 2015年中四国

■ 2015年全国

## 2-1.雇用形態・職種別平均給与表(2016年3月度)

職種	アルバイト・パート・派遣			正社員・契約社員		
	平均時給	前月(前月比)	前年同月(前年同月比)	平均月給	前月(前月比)	前年同月(前年同月比)
オフィスワーク系	910円	906円(+4円)	908円(+2円)	164,706円	174,355円(-9,649円)	178,903円(-14,197円)
クリエイティブ系	762円	748円(+14円)	774円(-12円)	177,500円	182,500円(-5,000円)	167,143円(+10,357円)
ソフトウェア・ネットワーク系	1,180円	1,175円(+5円)	1,121円(+59円)	185,000円	183,333円(+1,667円)	195,000円(-10,000円)
営業系	912円	838円(+74円)	842円(+70円)	197,869円	200,152円(-2,283円)	195,781円(+2,088円)
販売(物販系)	785円	785円(0円)	777円(+8円)	184,329円	177,860円(+6,469円)	169,966円(+14,363円)
各種サービス(フード系を除く)	951円	959円(-8円)	964円(-13円)	194,807円	191,149円(+3,658円)	186,241円(+8,566円)
フードサービス系	826円	823円(+3円)	817円(+9円)	184,198円	185,363円(-1,165円)	189,213円(-5,015円)
製造・オペレーション系	993円	1,002円(-9円)	1,032円(-39円)	183,306円	182,630円(+676円)	167,116円(+16,190円)
建築・土木系	975円	1,000円(-25円)	933円(+42円)	212,935円	203,131円(+9,804円)	196,822円(+16,113円)
各種ドライバー	902円	882円(+20円)	877円(+25円)	227,269円	226,482円(+787円)	231,782円(-4,513円)
庫内・仕分け系	869円	880円(-11円)	911円(-42円)	188,898円	194,392円(-5,494円)	199,786円(-10,888円)
医療系	1,248円	1,182円(+66円)	1,103円(+145円)	191,176円	209,446円(-18,270円)	223,825円(-32,649円)
福祉系	964円	995円(-31円)	951円(+13円)	175,207円	174,707円(+500円)	173,158円(+2,049円)
専門職系(講師・美容師等)	1,048円	1,006円(+42円)	1,046円(+2円)	188,193円	192,110円(-3,917円)	187,090円(+1,103円)
農林・畜産・漁業	861円	799円(+62円)	839円(+22円)	190,000円	-----	146,000円(+44,000円)
警備	934円	920円(+14円)	910円(+24円)	189,490円	192,952円(-3,462円)	183,700円(+5,790円)
その他	933円	1,000円(-67円)	1,167円(-234円)	-----	-----	246,000円
総平均	843円	845円(-2円)	835円(+8円)	195,406円	195,247円(+159円)	193,329円(+2,077円)

## 2-2.雇用形態別平均給与グラフ



## 2-3.業種別平均月給(正社員・契約社員)(2016年3月度)

業種	平均月給	前月(前月比)	前年同月(前年同月比)
金融・保険・証券	-----	181,850円	173,750円
コンサルティング・シンクタンク	195,714円	284,286円(-88,572円)	244,000円(-48,286円)
ソフトウェア・システム開発	186,667円	216,000円(-29,333円)	-----
通信・インターネット	135,000円	190,000円(-55,000円)	179,231円(-44,231円)
各種製造業	176,534円	176,268円(+266円)	174,333円(+2,201円)
商社・卸・流通	207,234円	195,687円(+11,547円)	205,681円(+1,553円)
小売(物販系)	182,426円	178,765円(+3,661円)	172,710円(+9,716円)
医療・福祉	183,487円	186,731円(-3,244円)	196,570円(-13,083円)
運輸・物流・交通	219,480円	221,732円(-2,252円)	224,791円(-5,311円)
住宅・不動産・建築・土木	204,012円	201,424円(+2,588円)	205,766円(-1,754円)
放送・出版・広告・マスコミ・印刷	180,796円	179,725円(+1,071円)	180,269円(+527円)
フードサービス・レジャー各種サービス	188,959円	190,617円(-1,658円)	189,201円(-242円)
教育	186,667円	208,250円(-21,583円)	173,014円(+13,653円)
人材紹介・派遣・業務請負	172,259円	188,898円(-16,639円)	182,944円(-10,685円)
農林・畜産・漁業	190,000円	165,000円(+25,000円)	155,000円(+35,000円)
警備	183,032円	198,684円(-15,652円)	183,700円(-668円)
その他	291,500円	279,111円(+12,389円)	241,600円(+49,900円)
総平均	195,406円	195,247円(+159円)	193,329円(+2,077円)

### 調査概要

【測定期間】2016年2月21日～2016年3月20日

【調査対象媒体】

1.「総合求人フリーペーパー 週刊アルパ」「新聞折込求人紙 オリコミアルパ」、及び全国求人情報協会発表の「求人広告掲載件数集計」データを基に独自集計

2.求人サイト「インターネット求人サイト e-ARPA」に掲載された求人情報及び、全国求人情報協会発表の「求人広告掲載件数」

【調査対象エリア】岡山県、広島県、香川県、愛媛県、徳島県、高知県

【調査データについて】

各表においては調査不能ないし該当案件が無い場合は横線(-----)を表示しています。

【株式会社KG情報について】

調査・情報サービス、有料職業紹介事業 《インターネット》求人・住宅・結婚・クーポン等のサイト運営

《情報誌》総合求人フリーペーパー「アルパ」、新聞折込求人紙「オリコミアルパ」、住宅情報誌「ステップハウス」、ブライダル情報誌「ウェディングスタイル」、釣り情報誌「レジャーフィッシング」、クーポンインフ

リーペーパー「イーノ」、他各種情報誌、ムック誌、書籍

【本件に関するお問合せ先】



〒700-0976 岡山県岡山市北区辰巳20-113  
株式会社KG情報 広報担当・林 広美  
tel.086-241-6101 fax.086-241-6061  
http://www.kg-net.co.jp

# 数値から見る兵庫県の求人動向

**職種別平均時給は880円、月給20万2556円。時給・月給ともに前月を上回った。前年同月比は時給は6円減、月給は2121円減となった。求人広告掲載件数は前月比53件増、前年同月比657件減となった。**

株式会社KG情報（管理本部：岡山市北区辰巳、代表取締役社長 益田武美）が発行・運営する求人情報サービス（フリーペーパーアルパ、オリコミアルパ、e-ARPA）で取り扱った求人広告掲載件数推移及び正社員（契約社員含む）・アルバイト給与について集計しましたのでお知らせ致します。

## 【兵庫県の求人広告件数、及び平均給与について(2016年3月度)】

### 【求人広告件数について】

2月の有効求人倍率(季節調整値)は1.06倍。前月と比べ0.01ポイント上回り、正社員の有効求人倍率は0.67倍と前月と比べ0.01ポイント下回りました。求人広告掲載件数集計結果を見ると、県全体で4498件(WEBを除く)。前月比+1.2%、前年同月比-12.7%となっております。

### 【平均給与について】

職種別平均月給(正・契約社員)は、20万2556円(前月20万2361円)、時給は880円(前月873円)となり、月給では195円増加し、時給は7円増加しました。職種別時給では医療系等で減少、各種ドライバー、各種サービス(フード系を除く)等で増加となっています。業種別では、運輸・物流・交通(6667円増)等で増加。フードサービス・レジャー各種サービス(4646円減)等で減少しました。

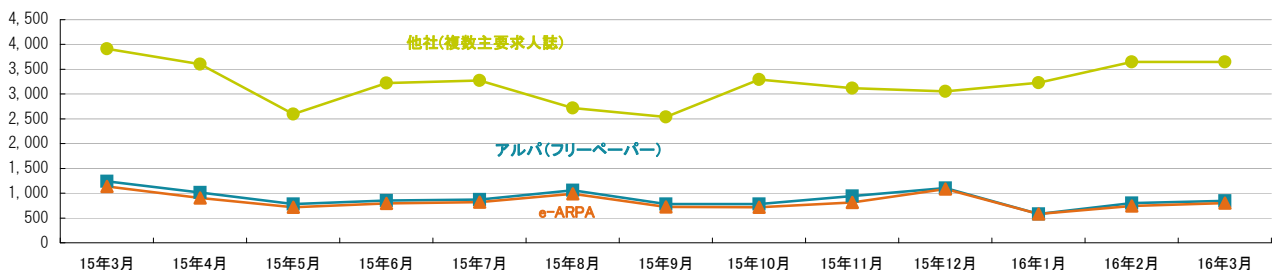
### 1-1.求人広告掲載件数(2016年3月度)

(件)

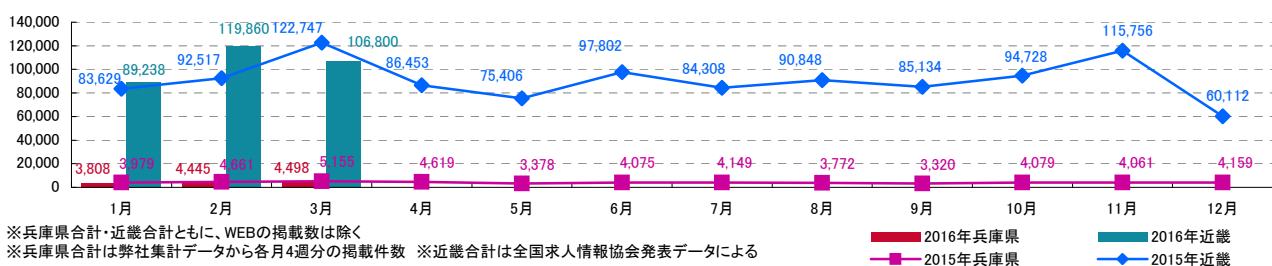
媒体	掲載件数	前月(前月比)	前年同月(前年同月比)
アルパ(フリーペーパー) ※注1	847	799 (+48)	1,241 (-394)
e-ARPA(WEB) ※注1	803	742 (+61)	1,138 (-335)
他社(複数主要求人誌) ※注1	3,651	3,646 (+5)	3,914 (-263)
兵庫県合計(WEBは除く) ※注1	4,498	4,445 (+53)	5,155 (-657)
近畿合計(WEBは除く) ※注2	106,800	119,860 (-13,060)	122,747 (-15,947)

※横線は調査不能ないし該当案件が無い場合です。 ※注1.数値は弊社集計の2016年3月分データから4週分の掲載件数となります。 ※注2.全国求人情報協会発表 3月度掲載件数

### 1-2.各媒体求人広告掲載件数グラフ



### 1-3.兵庫県及び近畿での求人広告掲載件数推移グラフ

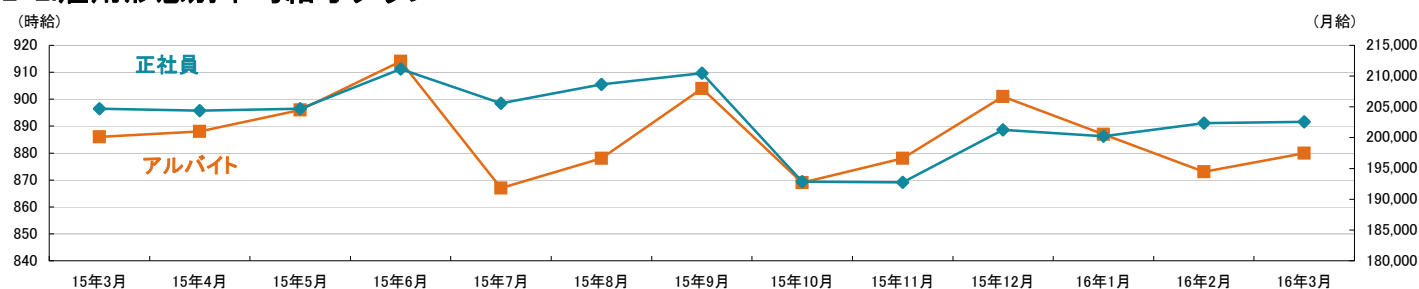


※兵庫県合計・近畿合計ともに、WEBの掲載数は除く  
※兵庫県合計は弊社集計データから各月4週分の掲載件数 ※近畿合計は全国求人情報協会発表データによる

## 2-1.雇用形態・職種別平均給与表(2016年3月度)

職種	アルバイト・パート・派遣			正社員・契約社員		
	平均時給	前月(前月比)	前年同月(前年同月比)	平均月給	前月(前月比)	前年同月(前年同月比)
オフィスワーク系	905円	862円(+43円)	858円(+47円)	140,000円	300,000円(-160,000円)	150,000円(-10,000円)
クリエイティブ系	-----	-----	-----	-----	200,000円	-----
ソフトウェア・ネットワーク系	-----	-----	-----	-----	-----	-----
営業系	825円	840円(-15円)	1,000円(-175円)	191,842円	211,706円(-19,864円)	177,500円(+14,342円)
販売(物販系)	817円	822円(-5円)	792円(+25円)	180,000円	180,000円(0円)	172,000円(+8,000円)
各種サービス(フード系を除く)	1,108円	1,027円(+81円)	1,032円(+76円)	164,933円	201,667円(-36,734円)	199,865円(-34,932円)
フードサービス系	851円	852円(-1円)	834円(+17円)	208,462円	200,000円(+8,462円)	200,833円(+7,629円)
製造・オペレーション系	1,029円	1,079円(-50円)	1,193円(-164円)	230,571円	220,000円(+10,571円)	213,200円(+17,371円)
建築・土木系	1,000円	-----	-----	-----	-----	205,286円
各種ドライバー	1,000円	900円(+100円)	882円(+118円)	256,667円	215,000円(+41,667円)	239,964円(+16,703円)
庫内・仕分け系	927円	872円(+55円)	940円(-13円)	150,000円	180,000円(-30,000円)	-----
医療系	1,329円	1,492円(-163円)	1,486円(-157円)	224,655円	214,400円(+10,255円)	245,580円(-20,925円)
福祉系	1,001円	1,033円(-32円)	909円(+92円)	199,223円	182,520円(+16,703円)	204,821円(-5,598円)
専門職系(講師・美容師等)	825円	880円(-55円)	1,188円(-363円)	189,062円	193,214円(-4,152円)	223,273円(-34,211円)
農林・畜産・漁業	-----	-----	-----	-----	-----	-----
警備	1,214円	-----	-----	-----	-----	-----
その他	-----	-----	-----	-----	-----	-----
総平均	880円	873円(+7円)	886円(-6円)	202,556円	202,361円(+195円)	204,677円(-2,121円)

## 2-2.雇用形態別平均給与グラフ



## 2-3.業種別平均月給(正社員・契約社員)(2016年3月度)

業種	平均月給	前月(前月比)	前年同月(前年同月比)
金融・保険・証券	-----	-----	-----
コンサルティング・シンクタンク	-----	-----	-----
ソフトウェア・システム開発	-----	-----	-----
通信・インターネット	-----	-----	-----
各種製造業	250,000円	250,000円(0円)	211,091円(+38,909円)
商社・卸・流通	-----	190,000円	165,000円
小売(物販系)	-----	200,000円	200,000円
医療・福祉	204,356円	200,231円(+4,125円)	199,103円(+5,253円)
運輸・物流・交通	256,667円	250,000円(+6,667円)	248,000円(+8,667円)
住宅・不動産・建築・土木	205,000円	247,182円(-42,182円)	190,114円(+14,886円)
放送・出版・広告・マスコミ・印刷	180,000円	180,000円(0円)	198,889円(-18,889円)
フードサービス・レジャー各種サービス	184,696円	189,342円(-4,646円)	198,192円(-13,496円)
教育	-----	-----	295,850円
人材紹介・派遣・業務請負	180,000円	180,000円(0円)	225,778円(-45,778円)
農林・畜産・漁業	-----	-----	-----
警備	-----	-----	-----
その他	-----	-----	-----
総平均	202,556円	202,361円(+195円)	204,677円(-2,121円)

### 調査概要

【測定期間】2016年2月21日～2016年3月20日

【調査対象媒体】

1.「総合求人フリーペーパー 週刊アルパ」及び他社複数主要求人誌に掲載された求人情報の調査データ及び、全国求人情報協会発表の「求人広告掲載件数集計」データを独自集計  
2.求人サイト「インターネット求人サイト e-ARPA」に掲載された求人情報及び、全国求人情報協会発表の「求人広告掲載件数」

【調査対象エリア】兵庫県

【調査データについて】

各表においては調査不能ないし該当条件が無い場合は横線(-----)を表示しています。

【株式会社KG情報について】

調査・情報サービス、有料職業紹介事業 《インターネット》求人・住宅・結婚・クーポン等のサイト運営

《情報誌》総合求人フリーペーパー「アルパ」、新聞折込求人紙「オリコアルパ」、住宅情報誌「ステップハウス」、ブライダル情報誌「ウェディングスタイル」、釣り情報誌「レジャーフィッシング」、クーポンインフ

リーペーパー「イーノ」、他各種情報誌、ムック誌、書籍

【本件に関するお問合せ先】

**KG情報**

〒700-0976 岡山県岡山市北区辰巳20-113

株式会社KG情報 広報担当・林 広美

tel.086-241-6101 fax.086-241-6061

http://www.kg-net.co.jp



# 数値から見る福岡県の求人動向

**職種別平均時給は918円、月給19万8056円。時給は前月を上回り、月給は下回った。前年同月比は時給は86円増、月給は9459円増となった。求人広告掲載件数は前月比370件減、前年同月比1558件増となった。**

株式会社KG情報（管理本部：岡山市北区辰巳、代表取締役社長 益田武美）が発行・運営する求人情報サービス（フリーペーパーアルパ、オリコミアルパ、e-ARPA）で取り扱った求人広告掲載件数推移及び正社員（契約社員含む）・アルバイト給与について集計しましたのでお知らせ致します。

## 【福岡県の求人広告件数、及び平均給与について(2016年3月度)】

### 【求人広告件数について】

2月の有効求人倍率(季節調整値)は1.24倍。前月と比べ0.04ポイント上回り、正社員の有効求人倍率は0.80倍と前月と同水準となりました。求人広告掲載件数集計結果を見ると、県全体で1万252件(WEBを除く)。前月比-3.5%、前年同月比+17.9%となっております。

### 【平均給与について】

職種別平均月給(正・契約社員)は、19万8056円(前月20万657円)、時給は918円(前月877円)となり、月給では2601円減少し、時給は41円増加しました。職種別時給では庫内・仕分け系等で減少、販売(物販系)、営業系等で増加となっています。業種別では、運輸・物流・交通(1万2187円増)等で増加。住宅・不動産・建築・土木(2万59円減)、警備(8591円減)、人材紹介・派遣・業務請負(7733円減)、小売(物販系)(7072円減)等で減少しました。

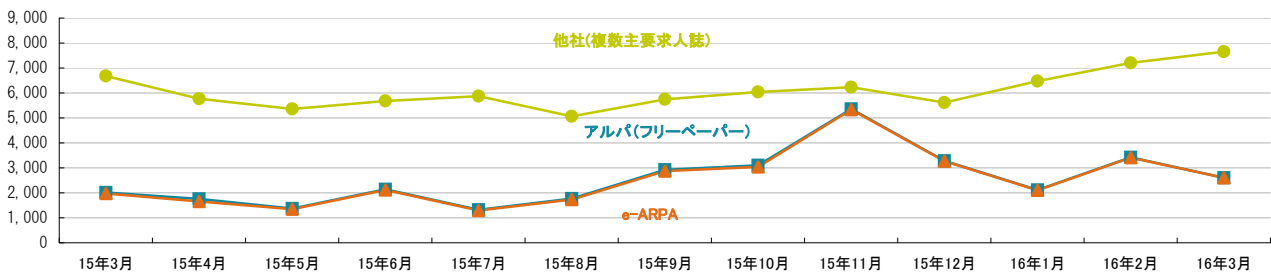
### 1-1.求人広告掲載件数(2016年3月度)

(件)

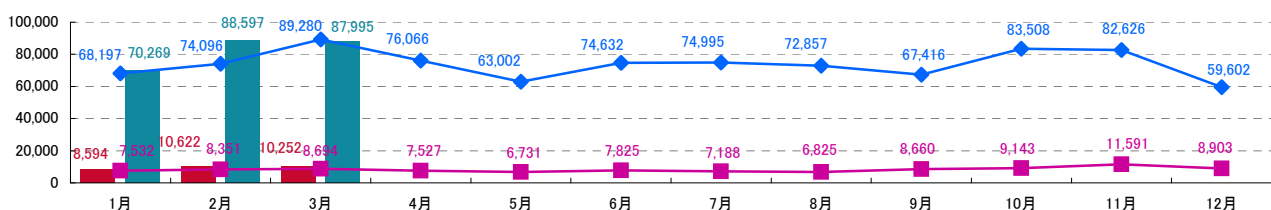
媒体	掲載件数	前月(前月比)	前年同月(前年同月比)
アルパ(フリーペーパー) ※注1	2,598	3,417 (-819)	2,010 (+588)
e-ARPA(WEB) ※注1	2,598	3,407 (-809)	1,974 (+624)
他社(複数主要求人誌) ※注1	7,654	7,205 (+449)	6,684 (+970)
福岡県合計(WEBは除く) ※注1	10,252	10,622 (-370)	8,694 (+1,558)
九州合計(WEBは除く) ※注2	87,995	88,597 (-602)	89,280 (-1,285)

※横線は調査不能ない該当事件が無い場合です。 ※注1.数値は弊社集計の2016年3月分データから4週分の掲載件数となります。 ※注2.全国求人情報協会発表 3月度掲載件数

### 1-2.各媒体求人広告掲載件数グラフ



### 1-3.福岡県及び九州での求人広告掲載件数推移グラフ



※福岡県合計・九州合計ともに、WEBの掲載数は除く

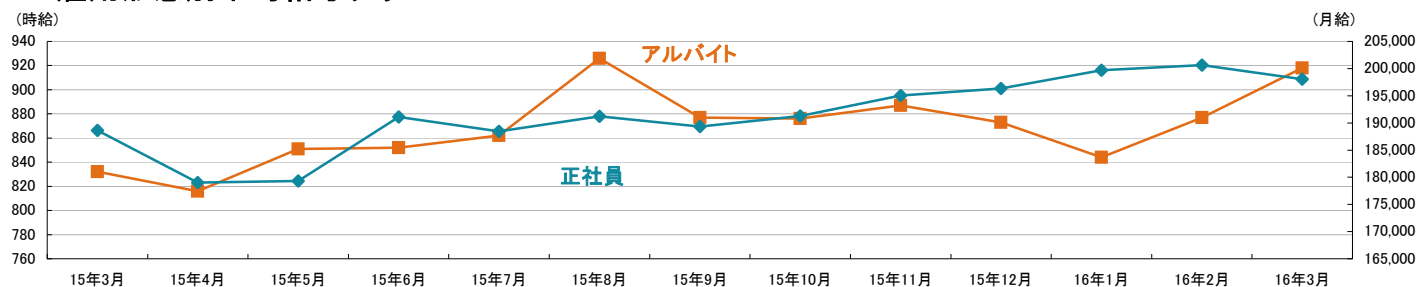
※福岡県合計は弊社集計データから各月4週分の掲載件数 ※九州合計は全国求人情報協会発表データによる

■ 2016年福岡県    ■ 2016年九州  
—◆— 2015年福岡県    —◆— 2015年九州

## 2-1.雇用形態・職種別平均給与表(2016年3月度)

職種	アルバイト・パート・派遣			正社員・契約社員		
	平均時給	前月(前月比)	前年同月(前年同月比)	平均月給	前月(前月比)	前年同月(前年同月比)
オフィスワーク系	969円	958円(+11円)	891円(+78円)	220,784円	197,647円(+23,137円)	162,308円(+58,476円)
クリエイティブ系	870円	850円(+20円)	976円(-106円)	-----	-----	180,000円
ソフトウェア・ネットワーク系	-----	-----	-----	200,000円	200,000円(0円)	180,000円(+20,000円)
営業系	1,112円	933円(+179円)	1,100円(+12円)	224,292円	233,189円(-8,897円)	233,570円(-9,278円)
販売(物販系)	1,015円	772円(+243円)	849円(+166円)	179,714円	191,000円(-11,286円)	173,854円(+5,860円)
各種サービス(フード系を除く)	897円	866円(+31円)	828円(+69円)	204,378円	208,645円(-4,267円)	182,791円(+21,587円)
フードサービス系	872円	860円(+12円)	854円(+18円)	180,900円	185,773円(-4,873円)	245,179円(-64,279円)
製造・オペレーション系	984円	927円(+57円)	1,108円(-124円)	181,429円	180,000円(+1,429円)	190,917円(-9,488円)
建築・土木系	-----	-----	961円	178,679円	189,988円(-11,309円)	147,000円(+31,679円)
各種ドライバー	903円	843円(+60円)	895円(+8円)	231,143円	226,261円(+4,882円)	224,633円(+6,510円)
庫内・仕分け系	903円	929円(-26円)	823円(+80円)	226,667円	260,000円(-33,333円)	234,000円(-7,333円)
医療系	1,152円	1,173円(-21円)	1,010円(+142円)	173,188円	171,539円(+1,649円)	188,667円(-15,479円)
福祉系	1,123円	1,100円(+23円)	971円(+152円)	180,477円	175,965円(+4,512円)	160,392円(+20,085円)
専門職系(講師・美容師等)	1,076円	1,070円(+6円)	1,129円(-53円)	178,098円	170,333円(+7,765円)	187,500円(-9,402円)
農林・畜産・漁業	-----	-----	-----	-----	-----	-----
警備	878円	870円(+8円)	770円(+108円)	137,429円	128,000円(+9,429円)	156,000円(-18,571円)
その他	-----	-----	-----	-----	-----	-----
総平均	918円	877円(+41円)	832円(+86円)	198,056円	200,657円(-2,601円)	188,597円(+9,459円)

## 2-2.雇用形態別平均給与グラフ



## 2-3.業種別平均月給(正社員・契約社員)(2016年3月度)

業種	平均月給	前月(前月比)	前年同月(前年同月比)
金融・保険・証券	-----	-----	140,000円
コンサルティング・シンクタンク	-----	-----	-----
ソフトウェア・システム開発	180,000円	180,000円(0円)	180,000円(0円)
通信・インターネット	210,000円	210,000円(0円)	-----
各種製造業	181,667円	180,000円(+1,667円)	170,000円(+11,667円)
商社・卸・流通	248,345円	254,120円(-5,775円)	170,000円(+78,345円)
小売(物販系)	184,222円	191,294円(-7,072円)	173,745円(+10,477円)
医療・福祉	177,267円	171,307円(+5,960円)	166,929円(+10,338円)
運輸・物流・交通	234,431円	222,244円(+12,187円)	212,647円(+21,784円)
住宅・不動産・建築・土木	192,907円	212,966円(-20,059円)	234,750円(-41,843円)
放送・出版・広告・マスコミ・印刷	189,673円	189,673円(0円)	180,000円(+9,673円)
フードサービス・レジャー各種サービス	201,211円	199,420円(+1,791円)	218,400円(-17,189円)
教育	170,000円	170,000円(0円)	-----
人材紹介・派遣・業務請負	161,100円	168,833円(-7,733円)	197,500円(-36,400円)
農林・畜産・漁業	-----	-----	-----
警備	152,909円	161,500円(-8,591円)	161,500円(-8,591円)
その他	180,000円	180,000円(0円)	-----
総平均	198,056円	200,657円(-2,601円)	188,597円(+9,459円)

### 調査概要

【測定期間】2016年2月21日～2016年3月20日

【調査対象媒体】

1.「総合求人フリーペーパー 週刊アルパ」及び他社複数主要求人誌に掲載された求人情報の調査データ及び、全国求人情報協会発表の「求人広告掲載件数集計」データを独自集計  
2.求人サイト「インターネット求人サイト e-ARPA」に掲載された求人情報及び、全国求人情報協会発表の「求人広告掲載件数」

【調査対象エリア】福岡県

【調査データについて】

各表においては調査不能ないし該当条件が無い場合は横線(-----)を表示しています。

【株式会社KG情報について】

調査・情報サービス、有料職業紹介事業 《インターネット》求人・住宅・結婚・クーポン等のサイト運営

《情報誌》総合求人フリーペーパー「アルパ」、新聞折込求人紙「オリコアルパ」、住宅情報誌「ステップハウス」、ブライダル情報誌「ウェディングスタイル」、釣り情報誌「レジャーフィッシング」、クーポンインフ

リーペーパー「イノ」、他各種情報誌、ムック誌、書籍

【本件に関するお問合せ先】

**KG情報**

〒700-0976 岡山県岡山市北区辰巳20-113

株式会社KG情報 広報担当・林 広美

tel.086-241-6101 fax.086-241-6061

http://www.kg-net.co.jp

# 数値から見る大分県の求人動向

職種別平均時給は795円、月給18万3146円。時給・月給ともに前月を下回った。前年同月比は時給は1円増、月給は2319円減となった。求人広告掲載件数は前月比261件増、前年同月比450件減となった。

株式会社KG情報（管理本部：岡山市北区辰巳、代表取締役社長 益田武美）が発行・運営する求人情報サービス（フリーペーパーアルパ、オリコミアルパ、e-ARPA）で取り扱った求人広告掲載件数推移及び正社員（契約社員含む）・アルバイト給与について集計しましたのでお知らせ致します。

## 【大分県の求人広告件数、及び平均給与について（2016年3月度）】

### 【求人広告件数について】

2月の有効求人倍率（季節調整値）は1.08倍。前月と比べ0.02ポイント上回り、正社員の有効求人倍率は0.79倍と前月と比べ0.01ポイント下回りました。求人広告掲載件数集計結果を見ると、県全体で7190件（WEBを除く）。前月比+3.8%、前年同月比-5.9%となっております。

### 【平均給与について】

職種別平均月給（正・契約社員）は、18万3146円（前月18万7812円）、時給は795円（前月804円）となり、月給では4666円減少し、時給は9円減少しました。職種別時給では営業系等で減少、各種ドライバー、福祉系等で増加となっています。業種別では、各種製造業（3万円増）等で増加。商社・卸・流通（2万円減）、住宅・不動産・建築・土木（1万5177円減）等で減少しました。

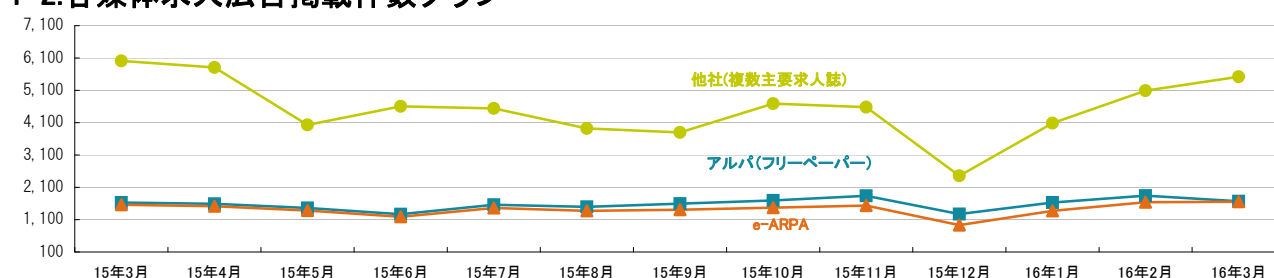
## 1-1. 求人広告掲載件数（2016年3月度）

（件）

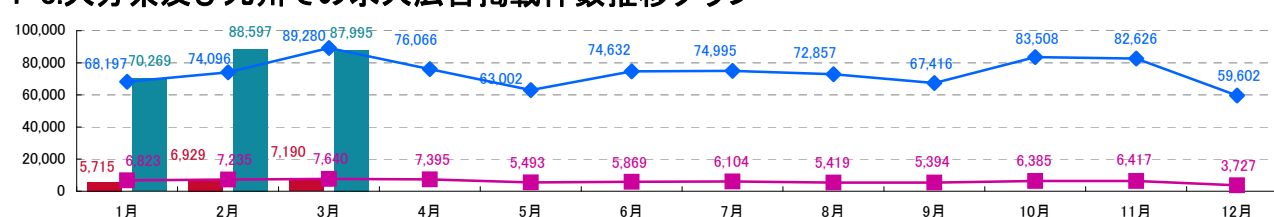
媒体	掲載件数	前月（前月比）	前年同月（前年同月比）
アルパ（フリーペーパー）※注1	1,668	1,841（-173）	1,630（+38）
e-ARPA（WEB）※注1	1,654	1,640（+14）	1,559（+95）
他社（複数主要求人誌）※注1	5,522	5,088（+434）	6,010（-488）
大分県合計（WEBは除く）※注1	7,190	6,929（+261）	7,640（-450）
九州合計（WEBは除く）※注2	87,995	88,597（-602）	89,280（-1,285）

※横線は調査不能ない該当事件が無い場合です。 ※注1. 数値は弊社集計の2016年3月分データから4週分の掲載件数となります。 ※注2. 全国求人情報協会発表 3月度掲載件数

## 1-2. 各媒体求人広告掲載件数グラフ



## 1-3. 大分県及び九州での求人広告掲載件数推移グラフ



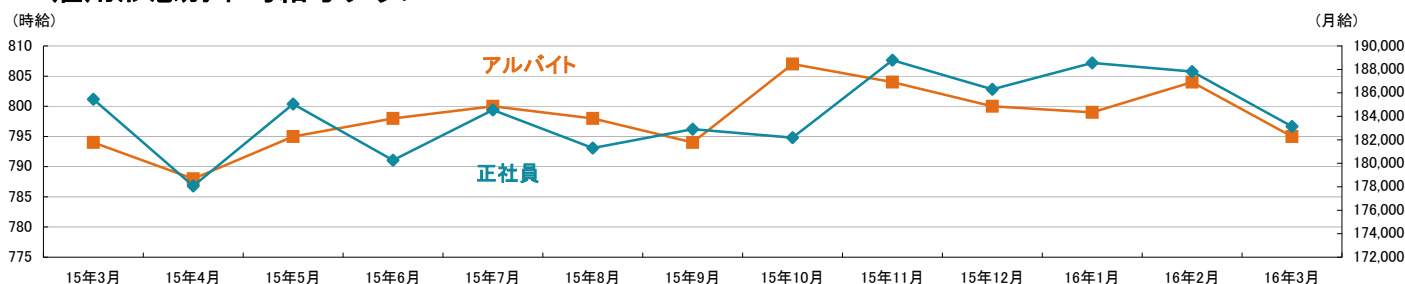
※大分県合計・九州合計ともに、WEBの掲載数は除く  
※大分県合計は弊社集計データから各月4週分の掲載件数 ※九州合計は全国求人情報協会発表データによる

■ 2016年大分県 ■ 2016年九州  
■ 2015年大分県 ■ 2015年九州

## 2-1.雇用形態・職種別平均給与表(2016年3月度)

職種	アルバイト・パート・派遣			正社員・契約社員		
	平均時給	前月(前月比)	前年同月(前年同月比)	平均月給	前月(前月比)	前年同月(前年同月比)
オフィスワーク系	776円	785円(-9円)	826円(-50円)	153,000円	155,000円(-2,000円)	150,000円(+3,000円)
クリエイティブ系	750円	-----	700円(+50円)	-----	-----	250,000円
ソフトウェア・ネットワーク系	-----	-----	-----	-----	-----	-----
営業系	800円	850円(-50円)	710円(+90円)	172,941円	188,571円(-15,630円)	199,333円(-26,392円)
販売(物販系)	741円	774円(-33円)	776円(-35円)	180,000円	175,059円(+4,941円)	194,294円(-14,294円)
各種サービス(フード系を除く)	797円	818円(-21円)	798円(-1円)	174,462円	193,312円(-18,850円)	175,488円(-1,026円)
フードサービス系	779円	790円(-11円)	783円(-4円)	191,346円	183,751円(+7,595円)	179,071円(+12,275円)
製造・オペレーション系	878円	911円(-33円)	978円(-100円)	213,333円	174,615円(+38,718円)	160,000円(+53,333円)
建築・土木系	-----	950円	1,100円	173,500円	196,160円(-22,660円)	177,556円(-4,056円)
各種ドライバー	847円	756円(+91円)	800円(+47円)	213,750円	216,861円(-3,111円)	219,091円(-5,341円)
庫内・仕分け系	762円	794円(-32円)	818円(-56円)	160,000円	-----	-----
医療系	1,020円	1,055円(-35円)	974円(+46円)	176,792円	191,286円(-14,494円)	287,000円(-110,208円)
福祉系	1,024円	941円(+83円)	823円(+201円)	192,000円	188,615円(+3,385円)	177,455円(+14,545円)
専門職系(講師・美容師等)	892円	849円(+43円)	1,019円(-127円)	167,200円	161,432円(+5,768円)	150,000円(+17,200円)
農林・畜産・漁業	900円	-----	-----	-----	-----	-----
警備	-----	-----	850円	152,500円	151,000円(+1,500円)	-----
その他	-----	-----	-----	-----	-----	-----
総平均	795円	804円(-9円)	794円(+1円)	183,146円	187,812円(-4,666円)	185,465円(-2,319円)

## 2-2.雇用形態別平均給与とグラフ



## 2-3.業種別平均月給(正社員・契約社員)(2016年3月度)

業種	平均月給	前月(前月比)	前年同月(前年同月比)
金融・保険・証券	-----	173,333円	151,200円
コンサルティング・シンクタンク	-----	155,000円	174,000円
ソフトウェア・システム開発	-----	-----	-----
通信・インターネット	153,000円	-----	-----
各種製造業	200,000円	170,000円(+30,000円)	180,000円(+20,000円)
商社・卸・流通	160,000円	180,000円(-20,000円)	150,000円(+10,000円)
小売(物販系)	170,000円	170,667円(-667円)	186,087円(-16,087円)
医療・福祉	187,000円	192,843円(-5,843円)	194,308円(-7,308円)
運輸・物流・交通	209,636円	214,957円(-5,321円)	216,522円(-6,886円)
住宅・不動産・建築・土木	187,109円	202,286円(-15,177円)	189,840円(-2,731円)
放送・出版・広告・マスコミ・印刷	-----	-----	203,333円
フードサービス・レジャー各種サービス	177,746円	181,838円(-4,092円)	179,984円(-2,238円)
教育	-----	149,571円	150,000円
人材紹介・派遣・業務請負	160,000円	-----	140,000円(+20,000円)
農林・畜産・漁業	-----	-----	-----
警備	152,500円	151,000円(+1,500円)	-----
その他	-----	-----	-----
総平均	183,146円	187,812円(-4,666円)	185,465円(-2,319円)

### 調査概要

【測定期間】2016年2月21日～2016年3月20日

【調査対象媒体】

1.「総合求人フリーペーパー 週刊アルパ」及び他社複数主要求人誌に掲載された求人情報の調査データ及び、全国求人情報協会発表の「求人広告掲載件数集計」データを独自集計

2.求人サイト「インターネット求人サイト e-ARPA」に掲載された求人情報及び、全国求人情報協会発表の「求人広告掲載件数」

【調査対象エリア】大分県

【調査データについて】

各表においては調査不能ないし該当案件が無い場合は横線(-----)を表示しています。

【株式会社KG情報について】

調査・情報サービス、有料職業紹介事業 <インターネット>求人・住宅・結婚・クーポン等のサイト運営

<情報誌>総合求人フリーペーパー「アルパ」、新聞折込求人紙「オリコミアルパ」、住宅情報誌「ステップハウス」、ブライダル情報誌「ウェディングスタイル」、釣り情報誌「レジャーフィッシング」、クーポンインフリーペーパー「イーノ」、他各種情報誌、ムック誌、書籍

【本件に関するお問合せ先】

**KG情報**

〒700-0976 岡山県岡山市北区辰巳20-113

株式会社KG情報 広報担当・林 広美

tel.086-241-6101 fax.086-241-6061

http://www.kg-net.co.jp

## 【ニュースリリースの定期配信内容について】

株式会社KG情報では、現在配信している求人広告掲載件数及び平均給与のほかに、以下のような情報の配信が可能です。詳細につきましては弊社広報までお問合せ下さい。

## ○求人広告掲載件数(月次・年次配信)

【調査エリア、及び概要】

岡山県・広島県・香川県・愛媛県・徳島県・高知県、中四国地域全体、兵庫県、福岡県、大分県

◆各県と中四国地域、中四国地域と全国、それぞれの掲載件数の推移を比較し、地域毎の求人広告掲載数の動向を分かりやすくお伝えできます。

【配信可能な内容】

### ●求人広告掲載件数

… 弊社メディア（フリーペーパー・折込み・WEB）、及び他社（複数主要求人誌）の掲載件数

◆各県単位、及び中四国地域全体での推移との比較 ◆中四国地域、及び全国での推移との比較

### ●種別（媒体・WEB）ごとの求人広告掲載件数

… 弊社メディア（フリーペーパー・折込み・WEB）、及び他社（複数主要求人誌）の掲載件数

◆各県単位、及び中四国地域全体での推移との比較 ◆中四国地域、及び全国での推移との比較

### ●中四国地域の求人広告掲載件数（有料誌・フリーペーパー・折込み）

… 弊社メディア（フリーペーパー・折込み・WEB）と他社（複数主要求人誌）の掲載件数

◆中四国地域の推移と全国での求人広告掲載件数の推移との比較

### ●全国の求人広告掲載件数（有料誌・フリーペーパー・折込み・WEB）

… 全求協発表の媒体（有料誌・フリーペーパー・折込み・WEB）の掲載件数

## ○平均給与(月次・年次配信)

【調査エリア、及び概要】

岡山県・広島県・香川県・愛媛県・徳島県・高知県、中四国地域全体、兵庫県、福岡県、大分県

◆高給与職種ランキングBEST5、高給与業界ランキングBEST5などを正社員・アルバイト別に配信することも可能です。

【配信可能な内容】

### ●雇用形態別平均給与 … 雇用形態別の時給・日給・月給、それぞれの平均給与

### ●職種別平均給与 … 職種別の時給・日給・月給、それぞれの平均給与 ※雇用形態別でさらに細分化可能

### ●業種別平均給与 … 業種別の時給・日給・月給、それぞれの平均給与 ※雇用形態別でさらに細分化可能

## ○WEB(e-ARPA)

【調査概要】

e-ARPAにおける詳細なアクセス状況、応募者動向の調査、及び検索ワードからWEBでのお仕事探しの動向を分かりやすくお伝えできます。

【配信可能な内容】

### ●WEBアクセス状況

… e-ARPAの各県トップのページビュー数（日次）

… 人気職種のアクセスランキング（日次）

◆e-ARPAに掲載の職種の人気ランキングをTOP100まで表示

… 職種検索ランキング（月次）

◆職種分類別にアクセス数を表示

… 業種検索ランキング（月次）

◆業種分類別にアクセス数を表示

… 勤務地検索ランキング（月次）

◆勤務地エリア別にアクセス数を表示

… 雇用形態検索ランキング（月次）

◆雇用形態別にアクセス数を表示

### ●応募者動向（日次・月次）

… 応募者の性別比率・年齢層比率・応募端末（PC・携帯端末）

◆WEBを使用する応募者のターゲット動向、及び応募手段について表示

… 人気応募職種ランキング・人気応募業界ランキング

### ●検索ワードランキング

… 検索エンジンからの検索ワードランキング（月次）

… e-ARPA内（一発検索）での検索ワードランキング（日次・月次）

【株式会社KG情報について】

調査・情報サービス、有料職業紹介事業 《インターネット》求人・住宅・結婚・クーポン等のサイト運営

《情報誌》総合求人フリーペーパー「アルパ」、新聞折込求人紙「オリコミアルパ」、住宅情報誌「ステップハウス」、プライダ情報誌「ウェディングスタイル」、釣り情報誌「レジャーフィッシング」、クーポンインフ

リーペーパー「イーノ」、他各種情報誌、ムック誌、書籍

【本件に関するお問合せ先】



〒700-0976 岡山県岡山市北区辰巳20-113

株式会社KG情報 広報担当・林 広美

tel.086-241-6101 fax.086-241-6061

http://www.kg-net.co.jp