

数値から見る岡山県の求人動向

職種別平均時給は856円、月給20万3523円。時給・月給ともに前月を上回った。前年同月比は時給は3円増、月給は4801円増となった。求人広告掲載件数は前月比2263件減、前年同月比142件増となった。

株式会社KG情報（管理本部：岡山市北区辰巳、代表取締役社長 益田武美）が発行・運営する求人情報サービス（フリーペーパーアルパ、オリコミアルパ、e-ARPA）で取り扱った求人広告掲載件数推移及び正社員（契約社員含む）・アルバイト給与について集計しましたのでお知らせ致します。

【岡山県の求人広告件数、及び平均給与について（2015年12月度）】

【求人広告件数について】

11月の有効求人倍率（季節調整値）は1.49倍。前月と比べ0.03ポイント下回り、正社員の有効求人倍率は1.04倍と前月と比べ0.04ポイント上回りました。求人広告掲載件数集計結果を見ると、県全体で7014件（WEBを除く）。前月比-24.4%、前年同月比+2.1%となっております。

【平均給与について】

職種別平均月給（正・契約社員）は、20万3523円（前月19万9257円）、時給は856円（前月855円）となり、月給では4266円増加し、時給は1円増加しました。職種別時給では医療系等で減少、各種サービス（フード系を除く）等で増加となっております。業種別では、医療・福祉（8919円増）等で増加。商社・卸・流通（9927円減）等で減少しました。

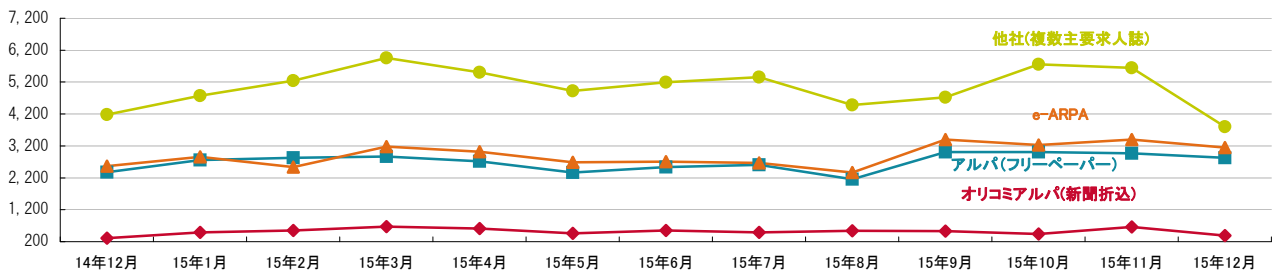
1-1. 求人広告掲載件数（2015年12月度）

(件)

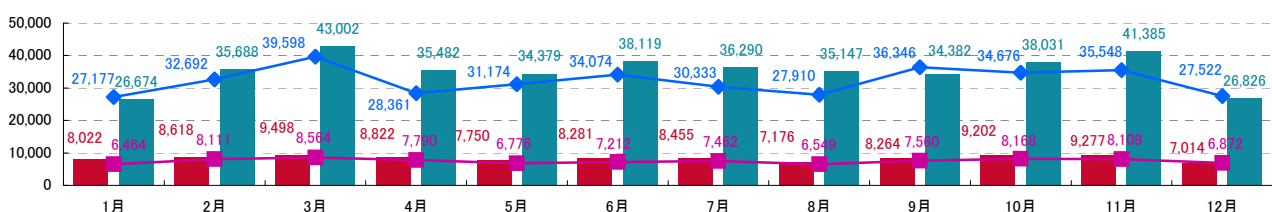
媒体	掲載件数	前月(前月比)	前年同月(前年同月比)
アルパ(フリーペーパー) ※注1	2,826	2,972 (-146)	2,377 (+449)
オリコミアルパ(新聞折込) ※注1	389	658 (-269)	314 (+75)
e-ARPA(WEB) ※注1	3,152	3,401 (-249)	2,564 (+588)
他社(複数主要求人誌) ※注1	3,799	5,647 (-1,848)	4,181 (-382)
岡山県合計(WEBは除く) ※注1	7,014	9,277 (-2,263)	6,872 (+142)
中四国合計(WEBは除く) ※注2	26,826	41,385 (-14,559)	27,522 (-696)

※横線は調査不能ないし該当案件が無い場合です。 ※注1.数値は弊社集計の2015年12月分データから4週分の掲載件数となります。 ※注2.全国求人情報協会発表 12月度掲載件数

1-2. 各媒体求人広告掲載件数グラフ



1-3. 岡山県及び中四国での求人広告掲載件数推移グラフ



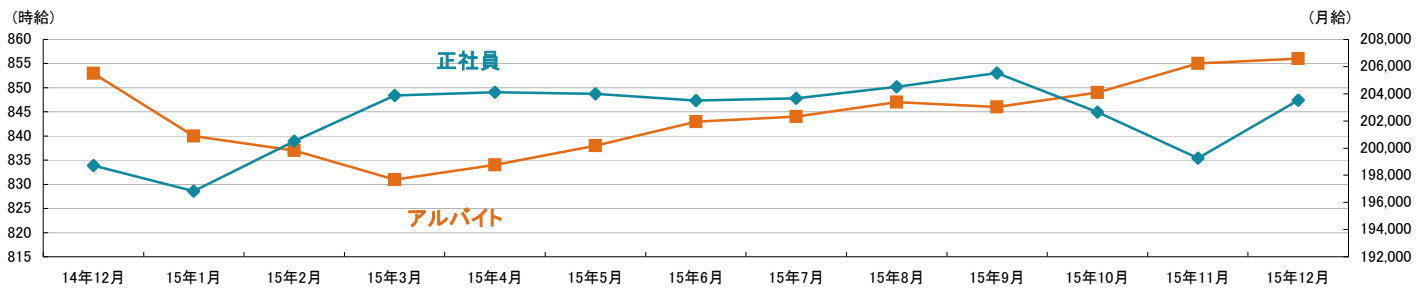
※岡山県合計・中四国合計ともに、WEBの掲載数は除く
※岡山県合計は弊社集計データから各月4週分の掲載件数 ※中四国合計は全国求人情報協会発表データによる

■ 2015年岡山県 ■ 2015年中四国
■ 2014年岡山県 ■ 2014年中四国

2-1.雇用形態・職種別平均給与表(2015年12月度)

職種	アルバイト・パート・派遣			正社員・契約社員		
	平均時給	前月(前月比)	前年同月(前年同月比)	平均月給	前月(前月比)	前年同月(前年同月比)
オフィスワーク系	886円	890円 (-4円)	1,056円 (-170円)	187,367円	178,654円 (+8,713円)	190,885円 (-3,518円)
クリエイティブ系	759円	797円 (-38円)	1,444円 (-685円)	175,000円	180,000円 (-5,000円)	172,500円 (+2,500円)
ソフトウェア・ネットワーク系	1,000円	1,000円 (0円)	971円 (+29円)	183,333円	184,000円 (-667円)	183,333円 (0円)
営業系	800円	800円 (0円)	983円 (-183円)	212,376円	208,832円 (+3,544円)	188,136円 (+24,240円)
販売(物販系)	772円	783円 (-11円)	799円 (-27円)	170,800円	169,000円 (+1,800円)	175,353円 (-4,553円)
各種サービス(フード系を除く)	1,138円	1,085円 (+53円)	1,229円 (-91円)	209,222円	193,744円 (+15,478円)	203,393円 (+5,829円)
フードサービス系	826円	829円 (-3円)	853円 (-27円)	193,526円	204,167円 (-10,641円)	211,696円 (-18,170円)
製造・オペレーション系	1,017円	1,017円 (0円)	1,024円 (-7円)	189,683円	177,587円 (+12,096円)	174,040円 (+15,643円)
建築・土木系	-----	-----	875円	203,930円	195,533円 (+8,397円)	194,238円 (+9,692円)
各種ドライバー	960円	950円 (+10円)	920円 (+40円)	221,268円	218,479円 (+2,789円)	237,044円 (-15,776円)
庫内・仕分け系	885円	880円 (+5円)	918円 (-33円)	195,714円	198,214円 (-2,500円)	176,750円 (+18,964円)
医療系	1,365円	1,481円 (-116円)	1,164円 (+201円)	216,133円	183,217円 (+32,916円)	199,419円 (+16,714円)
福祉系	931円	933円 (-2円)	945円 (-14円)	182,833円	185,535円 (-2,702円)	188,945円 (-6,112円)
専門職系(講師・美容師等)	1,007円	1,038円 (-31円)	952円 (+55円)	236,154円	237,500円 (-1,346円)	186,167円 (+49,987円)
農林・畜産・漁業	-----	-----	-----	-----	-----	-----
警備	940円	935円 (+5円)	942円 (-2円)	221,429円	225,000円 (-3,571円)	210,000円 (+11,429円)
その他	1,200円	967円 (+233円)	1,925円 (-725円)	-----	250,000円	240,000円
総平均	856円	855円 (+1円)	853円 (+3円)	203,523円	199,257円 (+4,266円)	198,722円 (+4,801円)

2-2.雇用形態別平均給与とグラフ



2-3.業種別平均月給(正社員・契約社員)(2015年12月度)

業種	平均月給	前月(前月比)	前年同月(前年同月比)
金融・保険・証券	148,000円	146,250円 (+1,750円)	180,000円 (-32,000円)
コンサルティング・シンクタンク	232,000円	198,000円 (+34,000円)	180,000円 (+52,000円)
ソフトウェア・システム開発	180,000円	-----	210,000円 (-30,000円)
通信・インターネット	170,000円	170,000円 (0円)	162,286円 (+7,714円)
各種製造業	192,663円	187,654円 (+5,009円)	171,105円 (+21,558円)
商社・卸・流通	181,793円	191,720円 (-9,927円)	190,654円 (-8,861円)
小売(物販系)	212,182円	209,000円 (+3,182円)	181,873円 (+30,309円)
医療・福祉	193,250円	184,331円 (+8,919円)	190,143円 (+3,107円)
運輸・物流・交通	210,000円	215,459円 (-5,459円)	229,044円 (-19,044円)
住宅・不動産・建築・土木	214,441円	209,947円 (+4,494円)	197,688円 (+16,753円)
放送・出版・広告・マスコミ・印刷	177,727円	178,947円 (-1,220円)	176,288円 (+1,439円)
フードサービス・レジャー各種サービス	204,646円	197,995円 (+6,651円)	203,265円 (+1,381円)
教育	170,800円	-----	156,667円 (+14,133円)
人材紹介・派遣・業務請負	216,059円	186,022円 (+30,037円)	214,875円 (+1,184円)
農林・畜産・漁業	-----	-----	-----
警備	221,429円	225,000円 (-3,571円)	210,000円 (+11,429円)
その他	291,500円	303,000円 (-11,500円)	276,100円 (+15,400円)
総平均	203,523円	199,257円 (+4,266円)	198,722円 (+4,801円)

調査概要

【測定期間】2015年11月21日～2015年12月20日
【調査対象媒体】
1.「総合求人フリーペーパー 週刊アルパ」「新聞折込求人紙 オリコアルパ」、及び他社複数主要求人誌に掲載された求人情報の調査データ及び、全国求人情報協会発表の「求人広告掲載件数集計」データを独自集計
2.求人サイト「インターネット求人サイト e-ARPA」に掲載された求人情報及び、全国求人情報協会発表の「求人広告掲載件数」
【調査対象エリア】岡山県
【調査データについて】
各表においては調査できない該当案件が無い場合は横線(-----)を表示しています。

【株式会社KG情報について】

調査・情報サービス、有料職業紹介事業 <インターネット>求人・住宅・結婚・クーポン等のサイト運営

<情報誌>総合求人フリーペーパー「アルパ」、新聞折込求人紙「オリコアルパ」、住宅情報誌「ステップハウス」、ブライダル情報誌「ウェディングスタイル」、釣り情報誌「レジャーフィッシング」、クーポンインフリーペーパー「イーノ」、他各種情報誌、ムック誌、書籍

【本件に関するお問合せ先】



〒700-0976 岡山県岡山市北区辰巳20-113
株式会社KG情報 広報担当・林 広美
tel.086-241-6101 fax.086-241-6061
http://www.kg-net.co.jp

数値から見る広島県の求人動向

職種別平均時給は897円、月給19万6155円。時給・月給ともに前月を上回った。前年同月比は時給は19円増、月給は2277円減となった。求人広告掲載件数は前月比5485件減、前年同月比801件増となった。

株式会社KG情報（管理本部：岡山市北区辰巳、代表取締役社長 益田武美）が発行・運営する求人情報サービス（フリーペーパーアルパ、オリコミアルパ、e-ARPA）で取り扱った求人広告掲載件数推移及び正社員（契約社員含む）・アルバイト給与について集計しましたのでお知らせ致します。

【広島県の求人広告件数、及び平均給与について（2015年12月度）】

【求人広告件数について】

11月の有効求人倍率（季節調整値）は1.52倍。前月と比べ0.02ポイント下回り、正社員の有効求人倍率は1.07倍と前月と比べ0.03ポイント上回りました。求人広告掲載件数集計結果を見ると、県全体で8703件（WEBを除く）。前月比-38.7%、前年同月比+10.1%となっております。

【平均給与について】

職種別平均月給（正・契約社員）は、19万6155円（前月19万4051円）、時給は897円（前月885円）となり、月給では2104円増加し、時給は12円増加しました。職種別時給では警備等で減少、クリエイティブ系、営業系等で増加となっています。業種別では、人材紹介・派遣・業務請負（2万5926円増）、運輸・物流・交通（7517円増）等で増加。商社・卸・流通（1万2078円減）等で減少しました。

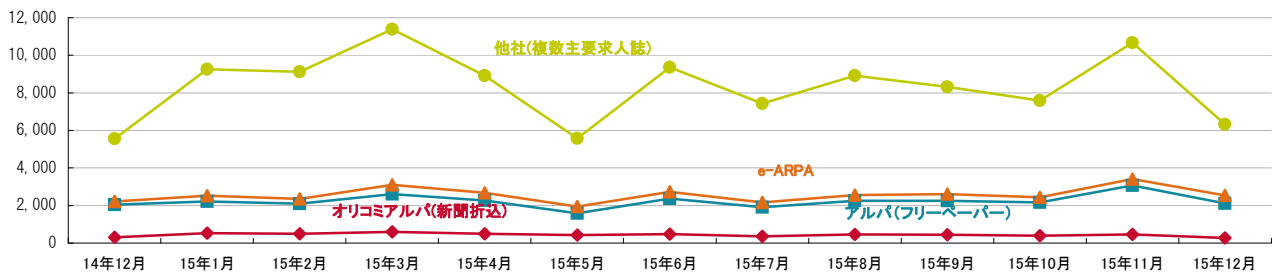
1-1. 求人広告掲載件数（2015年12月度）

(件)

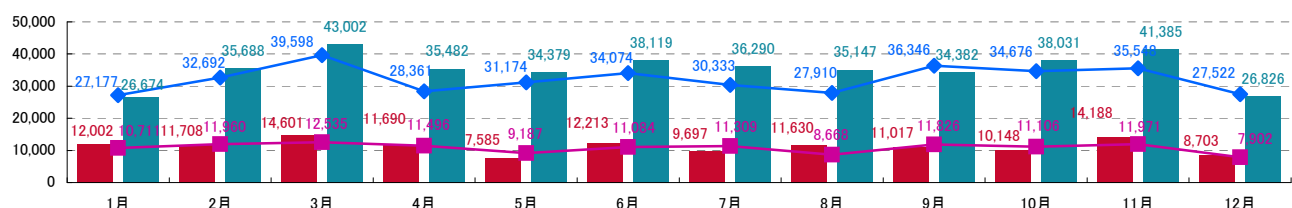
媒体	掲載件数	前月(前月比)	前年同月(前年同月比)
アルパ(フリーペーパー) ※注1	2,108	3,068 (-960)	2,049 (+59)
オリコミアルパ(新聞折込) ※注1	275	457 (-182)	299 (-24)
e-ARPA(WEB) ※注1	2,533	3,416 (-883)	2,209 (+324)
他社(複数主要求人誌) ※注1	6,320	10,663 (-4,343)	5,554 (+766)
広島県合計(WEBは除く) ※注1	8,703	14,188 (-5,485)	7,902 (+801)
中四国合計(WEBは除く) ※注2	26,826	41,385 (-14,559)	27,522 (-696)

※横線は調査不能ない該当事件が無い場合です。 ※注1. 数値は弊社集計の2015年12月分データから4週分の掲載件数となります。 ※注2. 全国求人情報協会発表 12月度掲載件数

1-2. 各媒体求人広告掲載件数グラフ



1-3. 広島県及び中四国での求人広告掲載件数推移グラフ



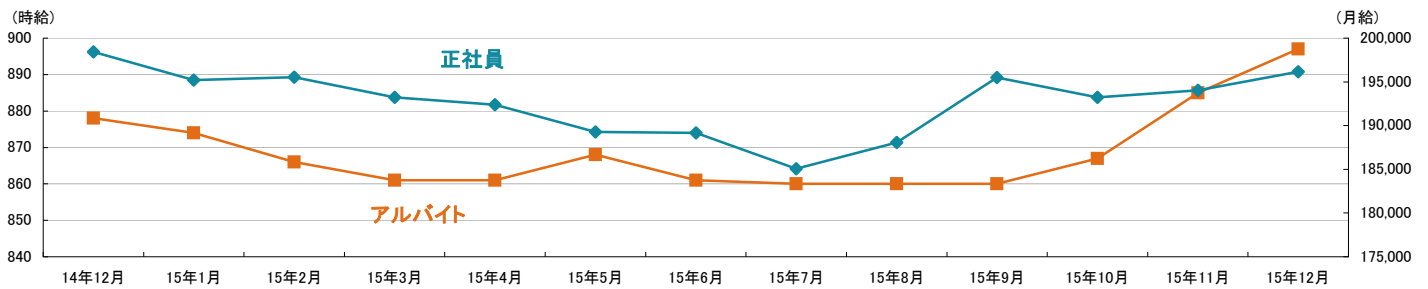
※広島県合計・中四国合計ともに、WEBの掲載数は除く
※広島県合計は弊社集計データから各月4週分の掲載件数 ※中四国合計は全国求人情報協会発表データによる

■ 2015年広島県 ■ 2015年中四国
■ 2014年広島県 ■ 2014年中四国

2-1.雇用形態・職種別平均給与表(2015年12月度)

職種	アルバイト・パート・派遣			正社員・契約社員		
	平均時給	前月(前月比)	前年同月(前年同月比)	平均月給	前月(前月比)	前年同月(前年同月比)
オフィスワーク系	946円	922円(+24円)	911円(+35円)	169,445円	173,913円(-4,468円)	173,370円(-3,925円)
クリエイティブ系	918円	841円(+77円)	803円(+115円)	166,000円	170,000円(-4,000円)	168,000円(-2,000円)
ソフトウェア・ネットワーク系	-----	-----	-----	-----	-----	-----
営業系	909円	834円(+75円)	792円(+117円)	196,478円	187,211円(+9,267円)	196,714円(-236円)
販売(物販系)	839円	837円(+2円)	836円(+3円)	168,333円	178,938円(-10,605円)	187,923円(-19,590円)
各種サービス(フード系を除く)	936円	926円(+10円)	949円(-13円)	190,665円	187,695円(+2,970円)	198,289円(-7,624円)
フードサービス系	875円	856円(+19円)	866円(+9円)	203,440円	200,574円(+2,866円)	212,611円(-9,171円)
製造・オペレーション系	1,073円	1,061円(+12円)	1,035円(+38円)	190,060円	198,067円(-8,007円)	185,075円(+4,985円)
建築・土木系	-----	-----	-----	221,405円	216,522円(+4,883円)	191,701円(+29,704円)
各種ドライバー	944円	972円(-28円)	963円(-19円)	231,948円	219,786円(+12,162円)	223,501円(+8,447円)
庫内・仕分け系	955円	958円(-3円)	980円(-25円)	191,000円	205,556円(-14,556円)	191,667円(-667円)
医療系	1,394円	1,350円(+44円)	1,518円(-124円)	198,000円	183,562円(+14,438円)	247,367円(-49,367円)
福祉系	991円	1,017円(-26円)	1,007円(-16円)	186,668円	192,633円(-5,965円)	184,091円(+2,577円)
専門職系(講師・美容師等)	966円	948円(+18円)	1,085円(-119円)	181,277円	189,224円(-7,947円)	174,700円(+6,577円)
農林・畜産・漁業	-----	1,000円	850円	-----	-----	-----
警備	988円	1,067円(-79円)	928円(+60円)	185,000円	178,571円(+6,429円)	173,364円(+11,636円)
その他	1,000円	1,000円(0円)	1,000円(0円)	-----	-----	255,000円
総平均	897円	885円(+12円)	878円(+19円)	196,155円	194,051円(+2,104円)	198,432円(-2,277円)

2-2.雇用形態別平均給与とグラフ



2-3.業種別平均月給(正社員・契約社員)(2015年12月度)

業種	平均月給	前月(前月比)	前年同月(前年同月比)
金融・保険・証券	-----	-----	160,000円
コンサルティング・シンクタンク	-----	170,000円	200,000円
ソフトウェア・システム開発	-----	-----	174,133円
通信・インターネット	-----	240,700円	230,000円
各種製造業	178,462円	182,588円(-4,126円)	177,412円(+1,050円)
商社・卸・流通	183,636円	195,714円(-12,078円)	208,511円(-24,875円)
小売(物販系)	186,562円	192,174円(-5,612円)	192,704円(-6,142円)
医療・福祉	183,567円	188,629円(-5,062円)	200,660円(-17,093円)
運輸・物流・交通	222,015円	214,498円(+7,517円)	225,215円(-3,200円)
住宅・不動産・建築・土木	212,188円	208,719円(+3,469円)	215,750円(-3,562円)
放送・出版・広告・マスコミ・印刷	179,523円	174,576円(+4,947円)	176,462円(+3,061円)
フードサービス・レジャー各種サービス	193,627円	192,202円(+1,425円)	196,353円(-2,726円)
教育	180,000円	-----	180,000円(0円)
人材紹介・派遣・業務請負	225,000円	199,074円(+25,926円)	187,790円(+37,210円)
農林・畜産・漁業	-----	-----	-----
警備	185,000円	181,538円(+3,462円)	173,364円(+11,636円)
その他	-----	-----	255,000円
総平均	196,155円	194,051円(+2,104円)	198,432円(-2,277円)

調査概要

【測定期間】2015年11月21日～2015年12月20日
 【調査対象媒体】
 1.「総合求人フリーペーパー 週刊アルパ」「新聞折込求人紙 オリコアルパ」、及び他社複数主要求人誌に掲載された求人情報の調査データ及び、全国求人情報協会発表の「求人広告掲載件数集計」データを基に独自集計
 2.求人サイト「インターネット求人サイト e-ARPA」に掲載された求人情報及び、全国求人情報協会発表の「求人広告掲載件数」
 【調査対象エリア】広島県
 【調査データについて】
 各表においては調査不能ないし該当案件が無い場合は横線(-----)を表示しています。

【株式会社KG情報について】

調査・情報サービス、有料職業紹介事業 <<インターネット>>求人・住宅・結婚・クーポン等のサイト運営

<<情報誌>>総合求人フリーペーパー「アルパ」、新聞折込求人紙「オリコアルパ」、住宅情報誌「ステップハウス」、ブライダル情報誌「ウェディングスタイル」、釣り情報誌「レジャーフィッシング」、クーポンインフリーペーパー「イーノ」、他各種情報誌、ムック誌、書籍

【本件に関するお問合せ先】

KG情報

〒700-0976 岡山県岡山市北区辰巳20-113

株式会社KG情報 広報担当・林 広美

tel.086-241-6101 fax.086-241-6061

http://www.kg-net.co.jp

数値から見る香川県の求人動向

職種別平均時給は894円、月給20万8014円。時給・月給ともに前月を上回った。前年同月比は時給は10円増、月給は3062円増となった。求人広告掲載件数は前月比1103件減、前年同月比554件減となった。

株式会社KG情報（管理本部：岡山市北区辰巳、代表取締役社長 益田武美）が発行・運営する求人情報サービス（フリーペーパーアルパ、オリコミアルパ、e-ARPA）で取り扱った求人広告掲載件数推移及び正社員（契約社員含む）・アルバイト給与について集計しましたのでお知らせ致します。

【香川県の求人広告件数、及び平均給与について（2015年12月度）】

【求人広告件数について】

11月の有効求人倍率（季節調整値）は1.50倍。前月と比べ0.01ポイント上回り、正社員の有効求人倍率は1.10倍と前月と比べ0.06ポイント上回りました。求人広告掲載件数集計結果を見ると、県全体で2476件（WEBを除く）。前月比-30.8%、前年同月比-18.3%となっております。

【平均給与について】

職種別平均月給（正・契約社員）は、20万8014円（前月20万3657円）、時給は894円（前月876円）となり、月給では4357円増加し、時給は18円増加しました。職種別時給では医療系等で減少、営業系、福祉系、各種サービス（フード系を除く）等で増加となっております。業種別では、小売（物販系）（1万3658円増）、運輸・物流・交通（1万1916円増）、医療・福祉（1万500円増）、各種製造業（9800円増）等で増加。人材紹介・派遣・業務請負（2万3333円減）、住宅・不動産・建築・土木（1万7665円減）等で減少しました。

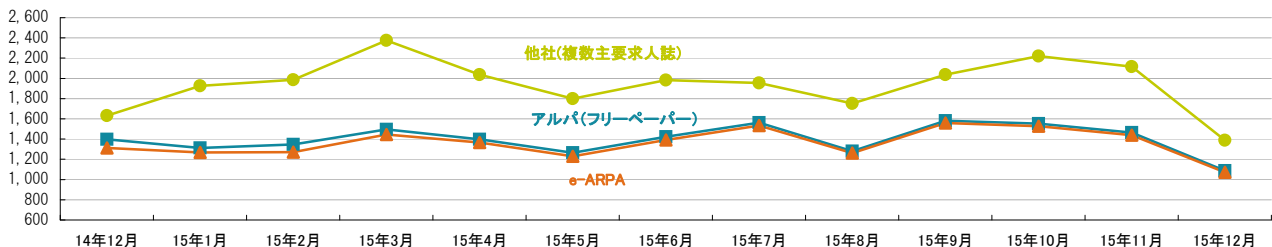
1-1. 求人広告掲載件数（2015年12月度）

(件)

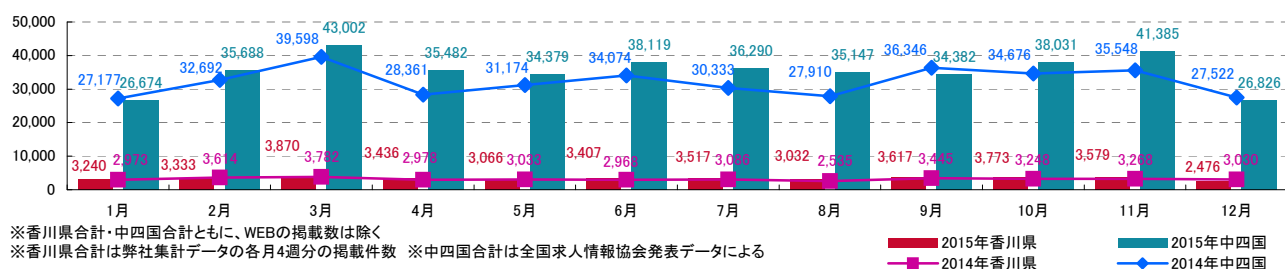
媒体	掲載件数	前月(前月比)	前年同月(前年同月比)
アルパ(フリーペーパー) ※注1	1,088	1,463 (-375)	1,399 (-311)
e-ARPA(WEB) ※注1	1,071	1,440 (-369)	1,312 (-241)
他社(複数主要求人誌) ※注1	1,388	2,116 (-728)	1,631 (-243)
香川県合計(WEBは除く) ※注1	2,476	3,579 (-1,103)	3,030 (-554)
中四国合計(WEBは除く) ※注2	26,826	41,385 (-14,559)	27,522 (-696)

※横線は調査不能ない該当事件が無い場合です。 ※注1. 数値は弊社集計の2015年12月分データから4週分の掲載件数となります。 ※注2. 全国求人情報協会発表 12月度掲載件数

1-2. 各媒体求人広告掲載件数グラフ



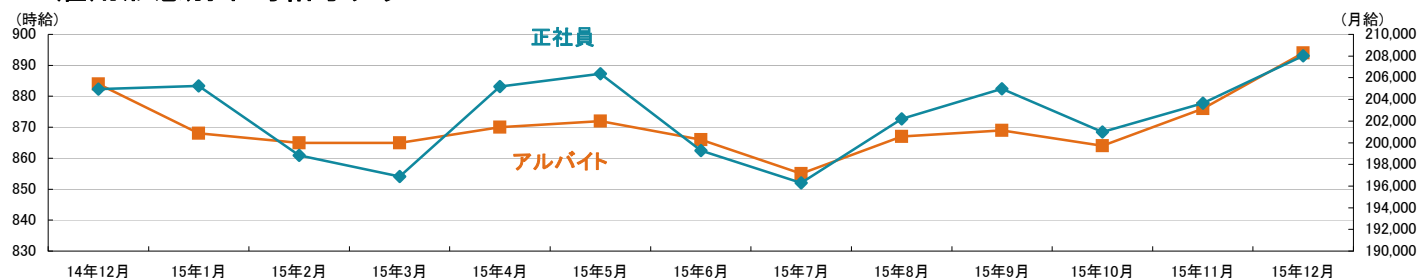
1-3. 香川県及び中四国での求人広告掲載件数推移グラフ



2-1.雇用形態・職種別平均給与表(2015年12月度)

職種	アルバイト・パート・派遣			正社員・契約社員		
	平均時給	前月(前月比)	前年同月(前年同月比)	平均月給	前月(前月比)	前年同月(前年同月比)
オフィスワーク系	911円	899円(+12円)	925円(-14円)	177,509円	182,102円(-4,593円)	185,115円(-7,606円)
クリエイティブ系	769円	808円(-39円)	832円(-63円)	-----	-----	-----
ソフトウェア・ネットワーク系	-----	1,100円	1,600円	-----	200,000円	-----
営業系	1,400円	850円(+550円)	825円(+575円)	193,105円	205,192円(-12,087円)	193,016円(+89円)
販売(物販系)	799円	800円(-1円)	798円(+1円)	194,000円	177,294円(+16,706円)	177,257円(+16,743円)
各種サービス(フード系を除く)	1,029円	952円(+77円)	1,054円(-25円)	195,500円	188,103円(+7,397円)	190,136円(+5,364円)
フードサービス系	840円	857円(-17円)	859円(-19円)	181,750円	196,087円(-14,337円)	196,500円(-14,750円)
製造・オペレーション系	941円	960円(-19円)	1,021円(-80円)	172,214円	179,909円(-7,695円)	174,458円(-2,244円)
建築・土木系	-----	-----	-----	184,490円	201,125円(-16,635円)	199,121円(-14,631円)
各種ドライバー	939円	890円(+49円)	853円(+86円)	237,852円	234,353円(+3,499円)	251,926円(-14,074円)
庫内・仕分け系	936円	936円(0円)	840円(+96円)	210,000円	179,800円(+30,200円)	180,000円(+30,000円)
医療系	1,135円	1,266円(-131円)	1,250円(-115円)	224,000円	215,000円(+9,000円)	239,300円(-15,300円)
福祉系	1,011円	900円(+111円)	855円(+156円)	180,000円	180,000円(0円)	178,533円(+1,467円)
専門職系(講師・美容師等)	1,262円	1,233円(+29円)	1,433円(-171円)	241,667円	228,500円(+13,167円)	196,167円(+45,500円)
農林・畜産・漁業	-----	-----	-----	-----	-----	136,000円
警備	-----	-----	1,000円	-----	-----	-----
その他	-----	-----	-----	-----	-----	-----
総平均	894円	876円(+18円)	884円(+10円)	208,014円	203,657円(+4,357円)	204,952円(+3,062円)

2-2.雇用形態別平均給与グラフ



2-3.業種別平均月給(正社員・契約社員)(2015年12月度)

業種	平均月給	前月(前月比)	前年同月(前年同月比)
金融・保険・証券	-----	-----	-----
コンサルティング・シンクタンク	-----	-----	-----
ソフトウェア・システム開発	220,000円	213,333円(+6,667円)	210,000円(+10,000円)
通信・インターネット	210,000円	-----	203,433円(+6,567円)
各種製造業	189,100円	179,300円(+9,800円)	179,830円(+9,270円)
商社・卸・流通	206,800円	207,357円(-557円)	223,833円(-17,033円)
小売(物販系)	184,067円	170,409円(+13,658円)	169,161円(+14,906円)
医療・福祉	197,500円	187,000円(+10,500円)	188,617円(+8,883円)
運輸・物流・交通	241,638円	229,722円(+11,916円)	251,250円(-9,612円)
住宅・不動産・建築・土木	180,385円	198,050円(-17,665円)	201,256円(-20,871円)
放送・出版・広告・マスコミ・印刷	195,282円	197,536円(-2,254円)	175,390円(+19,892円)
フードサービス・レジャー各種サービス	209,457円	206,184円(+3,273円)	203,565円(+5,892円)
教育	220,000円	220,000円(0円)	155,200円(+64,800円)
人材紹介・派遣・業務請負	187,000円	210,333円(-23,333円)	191,000円(-4,000円)
農林・畜産・漁業	-----	-----	136,000円
警備	-----	155,000円	185,000円
その他	150,000円	160,000円(-10,000円)	210,000円(-60,000円)
総平均	208,014円	203,657円(+4,357円)	204,952円(+3,062円)

調査概要

【測定期間】2015年11月21日～2015年12月20日

【調査対象媒体】

- 1.「総合求人フリーペーパー 週刊アルパ」及び他社複数主要求人誌に掲載された求人情報の調査データ及び、全国求人情報協会発表の「求人広告掲載件数集計」データを基に独自集計
- 2.求人サイト「インターネット求人サイト e-ARPA」に掲載された求人情報及び、全国求人情報協会発表の「求人広告掲載件数」

【調査対象エリア】香川県

【調査データについて】

各表においては調査不能ないし該当案件が無い場合は横線(-----)を表示しています。

【株式会社KG情報について】

調査・情報サービス、有料職業紹介事業 <<インターネット>>求人・住宅・結婚・クーポン等のサイト運営

<<情報誌>>総合求人フリーペーパー「アルパ」、新聞折込求人紙「オリコミ アルパ」、住宅情報誌「ステップハウス」、ブライダル情報誌「ウェディングスタイル」、釣り情報誌「レジャーフィッシング」、クーポンインフリーペーパー「イー」、他各種情報誌、ムック誌、書籍

【本件に関するお問合せ先】

KG情報

〒700-0976 岡山県岡山市北区辰巳20-113

株式会社KG情報 広報担当・林 広美

tel.086-241-6101 fax.086-241-6061

http://www.kg-net.co.jp

数値から見る徳島県の求人動向

職種別平均時給は827円、月給18万6523円。時給・月給ともに前月を下回った。前年同月比は時給は2円増、月給は1万439円減となった。求人広告掲載件数は前月比155件減、前年同月比65件増となった。

株式会社KG情報（管理本部：岡山市北区辰巳、代表取締役社長 益田武美）が発行・運営する求人情報サービス（フリーペーパーアルパ、オリコミアルパ、e-ARPA）で取り扱った求人広告掲載件数推移及び正社員（契約社員含む）・アルバイト給与について集計しましたのでお知らせ致します。

【徳島県の求人広告件数、及び平均給与について（2015年12月度）】

【求人広告件数について】

11月の有効求人倍率（季節調整値）は1.28倍。前月と比べ0.04ポイント上回り、正社員の有効求人倍率は0.83倍と前月と比べ0.02ポイント上回りました。求人広告掲載件数集計結果を見ると、県全体で2620件（WEBを除く）。前月比-5.6%、前年同月比+2.5%となっております。

【平均給与について】

職種別平均月給（正・契約社員）は、18万6523円（前月18万6736円）、時給は827円（前月829円）となり、月給では213円減少し、時給は2円減少しました。職種別時給ではソフトウェア・ネットワーク系、営業系等で減少、庫内・仕分け系等で増加となっています。業種別では、医療・福祉（1万5979円増）、小売（物販系）（1万4545円増）、住宅・不動産・建築・土木（1万2381円増）等で増加。人材紹介・派遣・業務請負（2万961円減）、フードサービス・レジャー各種サービス（2万426円減）、教育（7500円減）で減少しました。

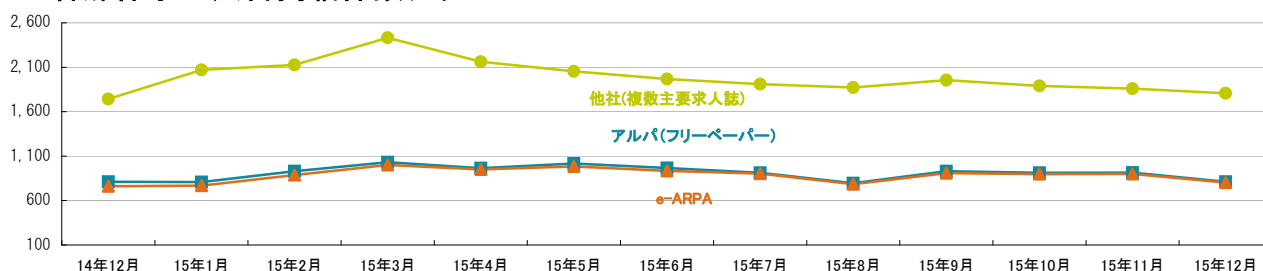
1-1. 求人広告掲載件数（2015年12月度）

(件)

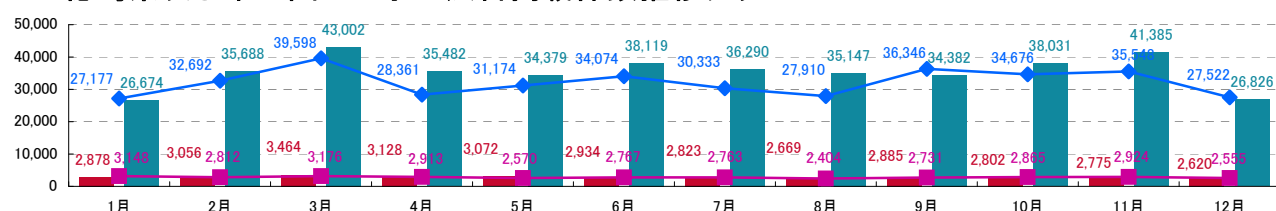
媒体	掲載件数	前月(前月比)	前年同月(前年同月比)
アルパ(フリーペーパー) ※注1	812	915 (-103)	812 (0)
e-ARPA(WEB) ※注1	802	899 (-97)	761 (+41)
他社(複数主要求人誌) ※注1	1,808	1,860 (-52)	1,743 (+65)
徳島県合計(WEBは除く) ※注1	2,620	2,775 (-155)	2,555 (+65)
中四国合計(WEBは除く) ※注2	26,826	41,385 (-14,559)	27,522 (-696)

※横線は調査不能ない該当案件が無い場合です。 ※注1. 数値は弊社集計の2015年12月分データから4週分の掲載件数となります。 ※注2. 全国求人情報協会発表 12月度掲載件数

1-2. 各媒体求人広告掲載件数グラフ



1-3. 徳島県及び中四国での求人広告掲載件数推移グラフ



※徳島県合計・中四国合計ともに、WEBの掲載数は除く

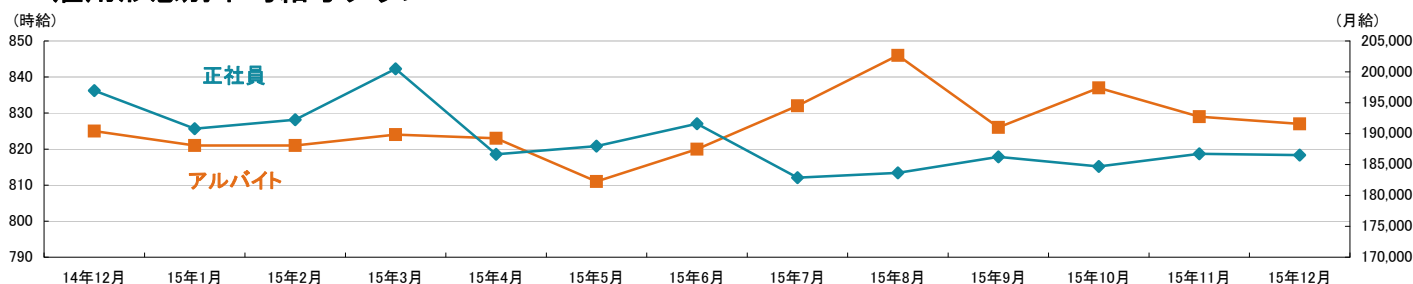
※徳島県合計は弊社集計データから各月4週分の掲載件数 ※中四国合計は全国求人情報協会発表データによる

■ 2015年徳島県 ■ 2015年中四国
■ 2014年徳島県 ■ 2014年中四国

2-1.雇用形態・職種別平均給与表(2015年12月度)

職種	アルバイト・パート・派遣			正社員・契約社員		
	平均時給	前月(前月比)	前年同月(前年同月比)	平均月給	前月(前月比)	前年同月(前年同月比)
オフィスワーク系	891円	898円(-7円)	916円(-25円)	131,667円	157,625円(-25,958円)	190,131円(-58,464円)
クリエイティブ系	-----	-----	-----	-----	-----	-----
ソフトウェア・ネットワーク系	1,370円	1,500円(-130円)	950円(+420円)	-----	-----	-----
営業系	800円	880円(-80円)	936円(-136円)	178,617円	178,096円(+521円)	173,214円(+5,403円)
販売(物販系)	807円	784円(+23円)	802円(+5円)	185,429円	172,192円(+13,237円)	163,333円(+22,096円)
各種サービス(フード系を除く)	911円	904円(+7円)	918円(-7円)	181,000円	185,483円(-4,483円)	177,097円(+3,903円)
フードサービス系	813円	822円(-9円)	813円(0円)	162,529円	177,659円(-15,130円)	177,833円(-15,304円)
製造・オペレーション系	968円	964円(+4円)	1,004円(-36円)	200,000円	174,167円(+25,833円)	-----
建築・土木系	-----	-----	1,050円	240,000円	206,667円(+33,333円)	190,000円(+50,000円)
各種ドライバー	827円	825円(+2円)	881円(-54円)	273,333円	230,000円(+43,333円)	252,500円(+20,833円)
庫内・仕分け系	865円	832円(+33円)	848円(+17円)	250,000円	-----	200,000円(+50,000円)
医療系	865円	883円(-18円)	1,004円(-139円)	182,879円	187,704円(-4,825円)	195,986円(-13,107円)
福祉系	905円	902円(+3円)	850円(+55円)	170,000円	-----	-----
専門職系(講師・美容師等)	833円	886円(-53円)	978円(-145円)	190,741円	207,639円(-16,898円)	204,000円(-13,259円)
農林・畜産・漁業	850円	-----	900円(-50円)	-----	-----	159,000円
警備	-----	-----	729円	-----	-----	-----
その他	-----	-----	-----	-----	-----	-----
総平均	827円	829円(-2円)	825円(+2円)	186,523円	186,736円(-213円)	196,962円(-10,439円)

2-2.雇用形態別平均給与グラフ



2-3.業種別平均月給(正社員・契約社員)(2015年12月度)

業種	平均月給	前月(前月比)	前年同月(前年同月比)
金融・保険・証券	-----	-----	-----
コンサルティング・シンクタンク	-----	-----	-----
ソフトウェア・システム開発	-----	-----	-----
通信・インターネット	180,000円	180,000円(0円)	175,000円(+5,000円)
各種製造業	200,000円	200,000円(0円)	200,000円(0円)
商社・卸・流通	190,875円	190,800円(+75円)	-----
小売(物販系)	184,333円	169,788円(+14,545円)	173,795円(+10,538円)
医療・福祉	188,929円	172,950円(+15,979円)	195,986円(-7,057円)
運輸・物流・交通	267,500円	230,000円(+37,500円)	250,000円(+17,500円)
住宅・不動産・建築・土木	205,714円	193,333円(+12,381円)	181,024円(+24,690円)
放送・出版・広告・マスコミ・印刷	176,000円	174,444円(+1,556円)	175,556円(+444円)
フードサービス・レジャー各種サービス	180,632円	201,058円(-20,426円)	188,628円(-7,996円)
教育	180,000円	187,500円(-7,500円)	180,000円(0円)
人材紹介・派遣・業務請負	134,060円	155,021円(-20,961円)	166,250円(-32,190円)
農林・畜産・漁業	-----	-----	159,333円
警備	-----	-----	-----
その他	-----	-----	-----
総平均	186,523円	186,736円(-213円)	196,962円(-10,439円)

調査概要

【測定期間】2015年11月21日～2015年12月20日
【調査対象媒体】
1.「総合求人フリーペーパー 週刊アルパ」及び他社複数主要求人誌に掲載された求人情報の調査データ及び、全国求人情報協会発表の「求人広告掲載件数集計」データを独自集計
2.求人サイト「インターネット求人サイト e-ARPA」に掲載された求人情報及び、全国求人情報協会発表の「求人広告掲載件数」
【調査対象エリア】徳島県
【調査データについて】
各表においては調査不能ない該当事件が無い場合は横線(-----)を表示しています。

【株式会社KG情報について】

調査・情報サービス、有料職業紹介事業 <<インターネット>>求人・住宅・結婚・クーポン等のサイト運営

<<情報誌>>総合求人フリーペーパー「アルパ」、新聞折込求人紙「オリコミアルパ」、住宅情報誌「ステップハウス」、ブライダル情報誌「ウェディングスタイル」、釣り情報誌「レジャーフィッシング」、クーポンインフリーペーパー「イーノ」、他各種情報誌、ムック誌、書籍

【本件に関するお問合せ先】



〒700-0976 岡山県岡山市北区辰巳20-113
株式会社KG情報 広報担当・林 広美
tel.086-241-6101 fax.086-241-6061
http://www.kg-net.co.jp

数値から見る愛媛県の求人動向

職種別平均時給は792円、月給18万2181円。時給は前月を下回り、月給は上回った。前年同月比は時給は1円増、月給は4661円増となった。求人広告掲載件数は前月比971件減、前年同月比513件増となった。

株式会社KG情報（管理本部：岡山市北区辰巳、代表取締役社長 益田武美）が発行・運営する求人情報サービス（フリーペーパーアルパ、オリコミアルパ、e-ARPA）で取り扱った求人広告掲載件数推移及び正社員（契約社員含む）・アルバイト給与について集計しましたのでお知らせ致します。

【愛媛県の求人広告件数、及び平均給与について（2015年12月度）】

【求人広告件数について】

11月の有効求人倍率（季節調整値）は1.31倍。前月と比べ0.03ポイント上回り、正社員の有効求人倍率は0.84倍と前月と比べ0.04ポイント上回りました。求人広告掲載件数集計結果を見ると、県全体で6240件（WEBを除く）。前月比-13.5%、前年同月比+9%となっております。

【平均給与について】

職種別平均月給（正・契約社員）は、18万2181円（前月17万9310円）、時給は792円（前月797円）となり、月給では2871円増加し、時給は5円減少しました。職種別時給ではオフィスワーク系等で減少、製造・オペレーション系等で増加となっています。業種別では、運輸・物流・交通（7009円増）等で増加。通信・インターネット（1万2300円減）等で減少しました。

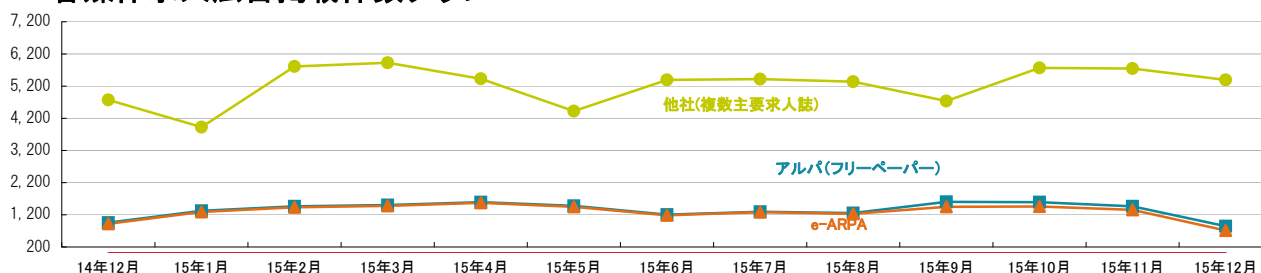
1-1. 求人広告掲載件数（2015年12月度）

(件)

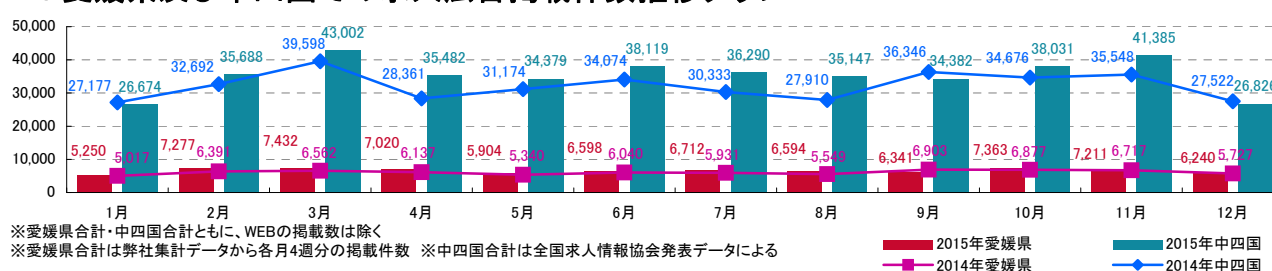
媒体	掲載件数	前月(前月比)	前年同月(前年同月比)
アルパ(フリーペーパー) ※注1	848	1,462 (-614)	955 (-107)
e-ARPA(WEB) ※注1	712	1,353 (-641)	919 (-207)
他社(複数主要求人誌) ※注1	5,392	5,749 (-357)	4,772 (+620)
愛媛県合計(WEBは除く) ※注1	6,240	7,211 (-971)	5,727 (+513)
中四国合計(WEBは除く) ※注2	26,826	41,385 (-14,559)	27,522 (-696)

※横線は調査不能ない該当事件が無い場合です。 ※注1. 数値は弊社集計の2015年12月分データから4週分の掲載件数となります。 ※注2. 全国求人情報協会発表 12月度掲載件数

1-2. 各媒体求人広告掲載件数グラフ



1-3. 愛媛県及び中四国での求人広告掲載件数推移グラフ



※愛媛県合計・中四国合計ともに、WEBの掲載数は除く

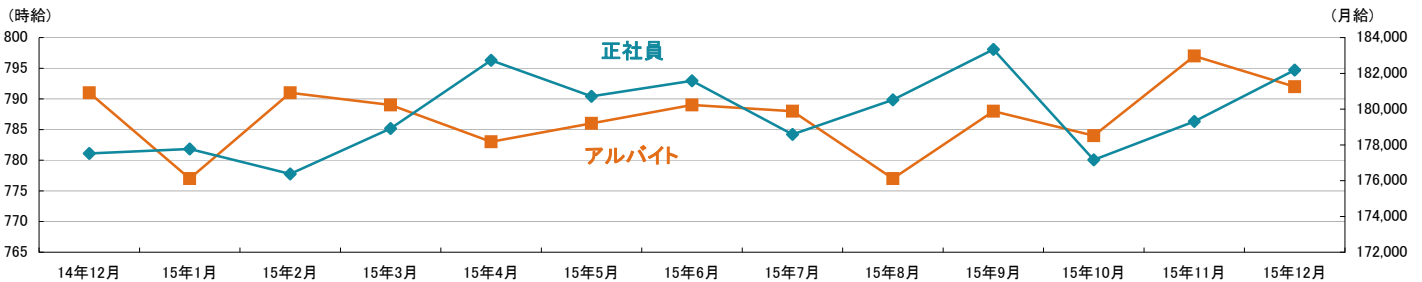
※愛媛県合計は弊社集計データから各月4週分の掲載件数 ※中四国合計は全国求人情報協会発表データによる

■ 2015年愛媛県 ■ 2015年中四国
■ 2014年愛媛県 ■ 2014年中四国

2-1.雇用形態・職種別平均給与表(2015年12月度)

職種	アルバイト・パート・派遣			正社員・契約社員		
	平均時給	前月(前月比)	前年同月(前年同月比)	平均月給	前月(前月比)	前年同月(前年同月比)
オフィスワーク系	803円	859円 (-56円)	787円 (+16円)	157,333円	154,875円 (+2,458円)	135,000円 (+22,333円)
クリエイティブ系	704円	710円 (-6円)	700円 (+4円)	-----	-----	-----
ソフトウェア・ネットワーク系	-----	-----	-----	240,000円	240,000円 (0円)	-----
営業系	-----	-----	-----	191,751円	192,667円 (-916円)	178,229円 (+13,522円)
販売(物販系)	756円	751円 (+5円)	754円 (+2円)	170,906円	174,818円 (-3,912円)	185,000円 (-14,094円)
各種サービス(フード系を除く)	794円	797円 (-3円)	805円 (-11円)	166,808円	176,000円 (-9,192円)	177,647円 (-10,839円)
フードサービス系	803円	805円 (-2円)	782円 (+21円)	178,745円	167,571円 (+11,174円)	181,634円 (-2,889円)
製造・オペレーション系	1,130円	1,094円 (+36円)	1,379円 (-249円)	150,000円	150,000円 (0円)	-----
建築・土木系	-----	-----	-----	-----	-----	-----
各種ドライバー	-----	-----	814円	215,714円	213,750円 (+1,964円)	179,200円 (+36,514円)
庫内・仕分け系	-----	812円	806円	-----	-----	-----
医療系	-----	850円	750円	-----	-----	-----
福祉系	1,014円	1,055円 (-41円)	965円 (+49円)	157,143円	153,500円 (+3,643円)	155,833円 (+1,310円)
専門職系(講師・美容師等)	841円	828円 (+13円)	817円 (+24円)	188,519円	181,587円 (+6,932円)	171,970円 (+16,549円)
農林・畜産・漁業	-----	-----	-----	-----	-----	-----
警備	-----	-----	810円	-----	-----	163,000円
その他	-----	-----	-----	-----	-----	-----
総平均	792円	797円 (-5円)	791円 (+1円)	182,181円	179,310円 (+2,871円)	177,520円 (+4,661円)

2-2.雇用形態別平均給与グラフ



2-3.業種別平均月給(正社員・契約社員)(2015年12月度)

業種	平均月給	前月(前月比)	前年同月(前年同月比)
金融・保険・証券	-----	-----	-----
コンサルティング・シンクタンク	250,000円	192,500円 (+57,500円)	135,000円 (+115,000円)
ソフトウェア・システム開発	240,000円	240,000円 (0円)	-----
通信・インターネット	170,500円	182,800円 (-12,300円)	220,000円 (-49,500円)
各種製造業	150,000円	150,000円 (0円)	-----
商社・卸・流通	180,000円	-----	165,200円 (+14,800円)
小売(物販系)	166,774円	171,200円 (-4,426円)	179,206円 (-12,432円)
医療・福祉	157,143円	153,500円 (+3,643円)	155,833円 (+1,310円)
運輸・物流・交通	207,778円	200,769円 (+7,009円)	179,200円 (+28,578円)
住宅・不動産・建築・土木	230,800円	228,727円 (+2,073円)	200,000円 (+30,800円)
放送・出版・広告・マスコミ・印刷	177,297円	173,636円 (+3,661円)	177,905円 (-608円)
フードサービス・レジャー各種サービス	179,904円	174,287円 (+5,617円)	179,568円 (+336円)
教育	220,000円	220,000円 (0円)	-----
人材紹介・派遣・業務請負	144,000円	148,000円 (-4,000円)	-----
農林・畜産・漁業	-----	-----	-----
警備	-----	-----	163,000円
その他	-----	210,000円	-----
総平均	182,181円	179,310円 (+2,871円)	177,520円 (+4,661円)

調査概要

【測定期間】2015年11月21日～2015年12月20日

【調査対象媒体】

- 1.「総合求人フリーペーパー 週刊アルパ」及び他社複数主要求人誌に掲載された求人情報の調査データ及び、全国求人情報協会発表の「求人広告掲載件数集計」データを基に独自集計
- 2.求人サイト「インターネット求人サイト e-ARPA」に掲載された求人情報及び、全国求人情報協会発表の「求人広告掲載件数」

【調査対象エリア】愛媛県

【調査データについて】

各表においては調査不能ないし該当案件が無い場合は横線(-----)を表示しています。

【株式会社KG情報について】

調査・情報サービス、有料職業紹介事業 <<インターネット>>求人・住宅・結婚・クーポン等のサイト運営

<<情報誌>>総合求人フリーペーパー「アルパ」、新聞折込求人紙「オリコミアルパ」、住宅情報誌「ステップハウス」、ブライダル情報誌「ウェディングスタイル」、釣り情報誌「レジャーフィッシング」、クーポンインフリーペーパー「イー」、他各種情報誌、ムック誌、書籍

【本件に関するお問合せ先】

KG情報

〒700-0976 岡山県岡山市北区辰巳20-113

株式会社KG情報 広報担当・林 広美

tel.086-241-6101 fax.086-241-6061

http://www.kg-net.co.jp

数値から見る高知県の求人動向

職種別平均時給は791円、月給17万3221円。時給・月給ともに前月を上回った。前年同月比は時給は35円増、月給は8691円増となった。求人広告掲載件数は前月比579件減、前年同月比253件減となった。

株式会社KG情報（管理本部：岡山市北区辰巳、代表取締役社長 益田武美）が発行・運営する求人情報サービス（フリーペーパーアルパ、オリコミアルパ、e-ARPA）で取り扱った求人広告掲載件数推移及び正社員（契約社員含む）・アルバイト給与について集計しましたのでお知らせ致します。

【高知県の求人広告件数、及び平均給与について（2015年12月度）】

【求人広告件数について】

11月の有効求人倍率（季節調整値）は1.05倍。前月と比べ0.05ポイント上回り、正社員の有効求人倍率は0.56倍と前月と比べ0.04ポイント上回りました。求人広告掲載件数集計結果を見ると、県全体で2691件（WEBを除く）。前月比-17.7%、前年同月比-8.6%となっております。

【平均給与について】

職種別平均月給（正・契約社員）は、17万3221円（前月17万619円）、時給は791円（前月782円）となり、月給では2602円増加し、時給は9円増加しました。職種別時給では医療系等で減少、福祉系等で増加となっています。業種別では、小売（物販系）（2万5295円増）、住宅・不動産・建築・土木（2万3350円増）、医療・福祉（1万316円増）、商社・卸・流通（1万円増）、放送・出版・広告・マスコミ・印刷（8527円増）等で増加しました。

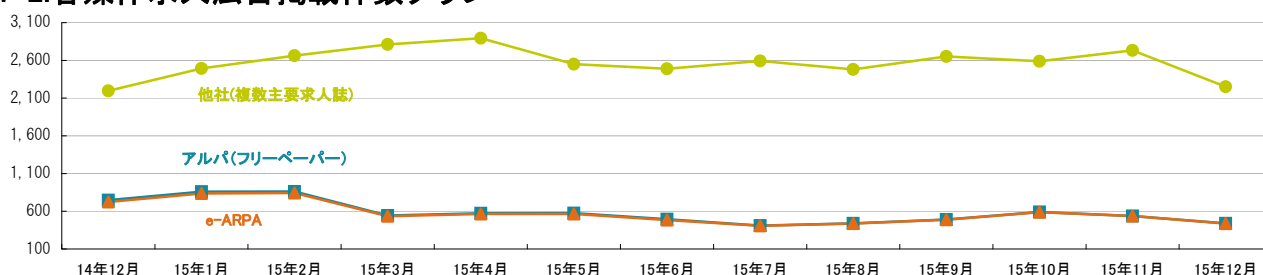
1-1. 求人広告掲載件数（2015年12月度）

(件)

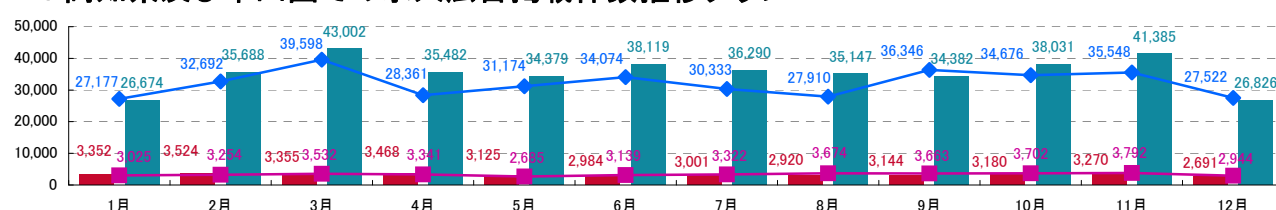
媒体	掲載件数	前月(前月比)	前年同月(前年同月比)
アルパ(フリーペーパー) ※注1	440	538 (-98)	748 (-308)
e-ARPA(WEB) ※注1	438	536 (-98)	724 (-286)
他社(複数主要求人誌) ※注1	2,251	2,732 (-481)	2,196 (+55)
高知県合計(WEBは除く) ※注1	2,691	3,270 (-579)	2,944 (-253)
中四国合計(WEBは除く) ※注2	26,826	41,385 (-14,559)	27,522 (-696)

※横線は調査不能ない該当案件が無い場合です。 ※注1. 数値は弊社集計の2015年12月分データから4週分の掲載件数となります。 ※注2. 全国求人情報協会発表 12月度掲載件数

1-2. 各媒体求人広告掲載件数グラフ



1-3. 高知県及び中四国での求人広告掲載件数推移グラフ



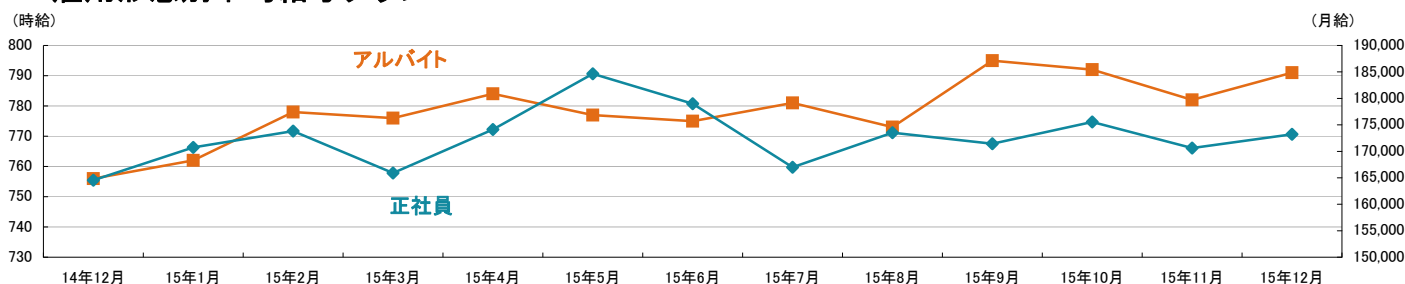
※高知県合計・中四国合計ともに、WEBの掲載数は除く
※高知県合計は弊社集計データから各月4週分の掲載件数 ※中四国合計は全国求人情報協会発表データによる

■ 2015年高知県 ■ 2015年中四国
■ 2014年高知県 ■ 2014年中四国

2-1.雇用形態・職種別平均給与表(2015年12月度)

職種	アルバイト・パート・派遣			正社員・契約社員		
	平均時給	前月(前月比)	前年同月(前年同月比)	平均月給	前月(前月比)	前年同月(前年同月比)
オフィスワーク系	988円	983円(+5円)	881円(+107円)	187,054円	-----	143,193円(+43,861円)
クリエイティブ系	700円	700円(0円)	700円(0円)	-----	-----	160,000円
ソフトウェア・ネットワーク系	-----	-----	-----	-----	-----	160,000円
営業系	-----	-----	738円	182,574円	179,285円(+3,289円)	169,662円(+12,912円)
販売(物販系)	732円	747円(-15円)	703円(+29円)	165,250円	159,333円(+5,917円)	155,833円(+9,417円)
各種サービス(フード系を除く)	813円	811円(+2円)	800円(+13円)	152,514円	150,933円(+1,581円)	171,276円(-18,762円)
フードサービス系	791円	789円(+2円)	782円(+9円)	180,000円	174,525円(+5,475円)	169,722円(+10,278円)
製造・オペレーション系	-----	-----	1,150円	200,000円	200,000円(0円)	156,000円(+44,000円)
建築・土木系	-----	-----	700円	191,133円	-----	200,000円(-8,867円)
各種ドライバー	-----	-----	750円	-----	300,000円	-----
庫内・仕分け系	800円	800円(0円)	850円(-50円)	-----	-----	-----
医療系	750円	833円(-83円)	700円(+50円)	180,000円	180,000円(0円)	-----
福祉系	1,067円	964円(+103円)	842円(+225円)	177,143円	171,222円(+5,921円)	145,000円(+32,143円)
専門職系(講師・美容師等)	827円	833円(-6円)	875円(-48円)	159,692円	157,600円(+2,092円)	157,484円(+2,208円)
農林・畜産・漁業	-----	-----	-----	-----	-----	-----
警備	-----	-----	-----	-----	-----	163,000円
その他	-----	-----	-----	-----	-----	-----
総平均	791円	782円(+9円)	756円(+35円)	173,221円	170,619円(+2,602円)	164,530円(+8,691円)

2-2.雇用形態別平均給与とグラフ



2-3.業種別平均月給(正社員・契約社員)(2015年12月度)

業種	平均月給	前月(前月比)	前年同月(前年同月比)
金融・保険・証券	-----	-----	-----
コンサルティング・シンクタンク	-----	-----	-----
ソフトウェア・システム開発	-----	-----	160,000円
通信・インターネット	160,000円	160,000円(0円)	166,667円(-6,667円)
各種製造業	200,000円	200,000円(0円)	120,000円(+80,000円)
商社・卸・流通	200,000円	190,000円(+10,000円)	182,500円(+17,500円)
小売(物販系)	225,590円	200,295円(+25,295円)	157,222円(+68,368円)
医療・福祉	177,778円	167,462円(+10,316円)	140,000円(+37,778円)
運輸・物流・交通	-----	300,000円	-----
住宅・不動産・建築・土木	183,350円	160,000円(+23,350円)	163,579円(+19,771円)
放送・出版・広告・マスコミ・印刷	188,527円	180,000円(+8,527円)	194,873円(-6,346円)
フードサービス・レジャー各種サービス	169,255円	167,990円(+1,265円)	164,311円(+4,944円)
教育	-----	-----	-----
人材紹介・派遣・業務請負	-----	-----	-----
農林・畜産・漁業	-----	-----	-----
警備	-----	-----	163,000円
その他	-----	-----	-----
総平均	173,221円	170,619円(+2,602円)	164,530円(+8,691円)

調査概要

【測定期間】2015年11月21日～2015年12月20日
【調査対象媒体】
1.「総合求人フリーペーパー 週刊アルパ」及び他社複数主要求人誌に掲載された求人情報の調査データ及び、全国求人情報協会発表の「求人広告掲載件数集計」データを独自集計
2.求人サイト「インターネット求人サイト e-ARPA」に掲載された求人情報及び、全国求人情報協会発表の「求人広告掲載件数」
【調査対象エリア】高知県
【調査データについて】
各表においては調査できない該当案件が無い場合は横線(-----)を表示しています。

【株式会社KG情報について】

調査・情報サービス、有料職業紹介事業 <インターネット>求人・住宅・結婚・クーポン等のサイト運営

<情報誌>総合求人フリーペーパー「アルパ」、新聞折込求人紙「オリコミアルパ」、住宅情報誌「ステップハウス」、ブライダル情報誌「ウェディングスタイル」、釣り情報誌「レジャーフィッシング」、クーポンインフリーペーパー「イーノ」、他各種情報誌、ムック誌、書籍

【本件に関するお問合せ先】

KG情報

〒700-0976 岡山県岡山市北区辰巳20-113

株式会社KG情報 広報担当・林 広美

tel.086-241-6101 fax.086-241-6061

http://www.kg-net.co.jp

数値から見る中四国の求人動向

職種別平均時給は851円、月給19万4674円。時給・月給ともに前月を上回った。前年同月比は時給は8円増、月給は752円増となった。求人広告掲載件数は前月比14559件減、前年同月比696件減となった。

株式会社KG情報（管理本部：岡山市北区辰巳、代表取締役社長 益田武美）が発行・運営する求人情報サービス（フリーペーパーアルパ、オリコミアルパ、e-ARPA）で取り扱った求人広告掲載件数推移及び正社員（契約社員含む）・アルバイト給与について集計しましたのでお知らせ致します。

【中四国の求人広告件数、及び平均給与について（2015年12月度）】

12月の求人メディア全体の広告掲載件数は916,674件で前年同月比+10.1%となりました。三カ月移動平均件数（11月）は、+19.7%となっています。各メディアの件数は、①有料求人情報誌3万898件（-16.8%）、②フリーペーパー24万2545件（-9.9%）、③折込求人紙4万9771件（+5.3%）、④求人サイト59万3460件（+23.8%）となりました。中四国の広告掲載件数は2万6826件で前月比-35.2%、前年同月比-2.5%となっております。※H27年4月～は比較対象社数56社（27年3月の3カ月移動平均は51社）、H25年4月～は比較対象社数51社、H24年4月～は比較対象社数50社、H23年4月～は52社、H22年4月～は59社

【平均給与について】

職種別平均月給（正・契約社員）は、19万4674円（前月19万1745円）、時給は851円（前月846円）となり、月給では2929円増加し、時給は5円増加しました。職種別時給では農林・畜産・漁業等で減少、営業系等で増加となっています。業種別では、人材紹介・派遣・業務請負（1万423円増）、警備（8750円増）、医療・福祉（7452円増）等で増加。通信・インターネット（2万264円減）、商社・卸・流通（1万244円減）、教育（8150円減）等で減少しました。

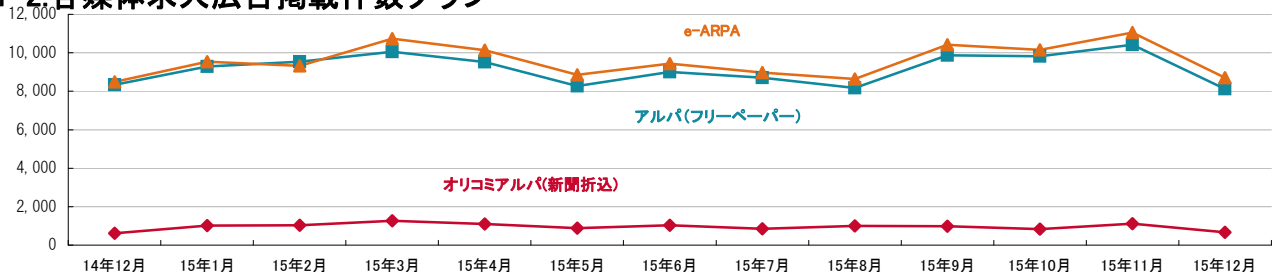
1-1. 求人広告掲載件数（2015年12月度）

(件)

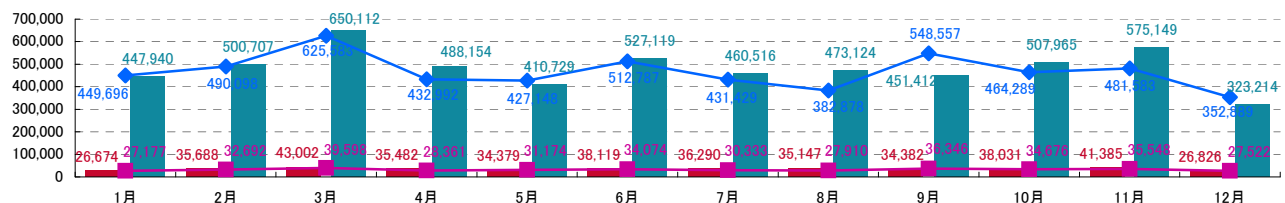
媒体	掲載件数	前月(前月比)	前年同月(前年同月比)
アルパ(フリーペーパー) ※注1	8,122	10,418 (-2,296)	8,340 (-218)
オリコミアルパ(新聞折込) ※注1	664	1,115 (-451)	613 (+51)
e-ARPA(WEB) ※注1	8,708	11,045 (-2,337)	8,489 (+219)
中四国合計(WEBは除く) ※注2	26,826	41,385 (-14,559)	27,522 (-696)
全国合計(WEBは除く) ※注2	323,214	575,149 (-251,935)	352,889 (-29,675)

※横線は調査不能ない該当案件が無い場合です。 ※注1.数値は弊社集計の2015年12月分データから4週分の掲載件数となります。 ※注2. 全国求人情報協会発表 12月度掲載件数

1-2. 各媒体求人広告掲載件数グラフ



1-3. 中四国及び全国での求人広告掲載件数推移グラフ



※中四国合計・全国合計ともに、WEBの掲載数は除く

※中四国合計・全国合計は全国求人情報協会発表データによる

■ 2015年中四国

■ 2015年全国

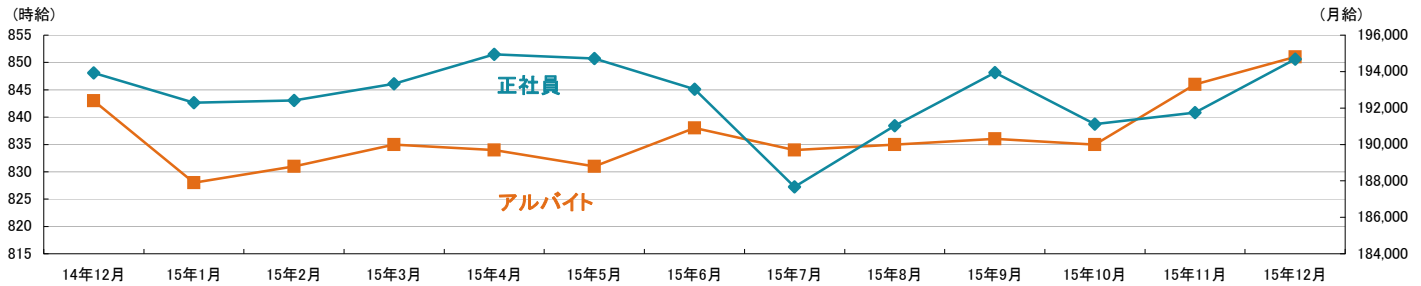
■ 2014年中四国

■ 2014年全国

2-1.雇用形態・職種別平均給与表(2015年12月度)

職種	アルバイト・パート・派遣			正社員・契約社員		
	平均時給	前月(前月比)	前年同月(前年同月比)	平均月給	前月(前月比)	前年同月(前年同月比)
オフィスワーク系	902円	901円(+1円)	957円(-55円)	176,961円	172,108円(+4,853円)	180,039円(-3,078円)
クリエイティブ系	803円	787円(+16円)	1,111円(-308円)	169,375円	172,727円(-3,352円)	168,182円(+1,193円)
ソフトウェア・ネットワーク系	1,206円	1,244円(-38円)	1,090円(+116円)	206,000円	208,000円(-2,000円)	174,000円(+32,000円)
営業系	882円	835円(+47円)	862円(+20円)	196,842円	194,920円(+1,922円)	187,538円(+9,304円)
販売(物販系)	784円	786円(-2円)	783円(+1円)	175,262円	174,214円(+1,048円)	175,405円(-143円)
各種サービス(フード系を除く)	997円	954円(+43円)	1,046円(-49円)	191,195円	186,879円(+4,316円)	191,816円(-621円)
フードサービス系	825円	827円(-2円)	831円(-6円)	186,207円	183,199円(+3,008円)	195,157円(-8,950円)
製造・オペレーション系	1,041円	1,036円(+5円)	1,029円(+12円)	187,035円	185,623円(+1,412円)	174,174円(+12,861円)
建築・土木系	-----	-----	900円	209,993円	206,945円(+3,048円)	196,187円(+13,806円)
各種ドライバー	920円	930円(-10円)	917円(+3円)	230,107円	224,248円(+5,859円)	238,904円(-8,797円)
庫内・仕分け系	919円	907円(+12円)	929円(-10円)	197,222円	193,673円(+3,549円)	184,000円(+13,222円)
医療系	1,263円	1,264円(-1円)	1,172円(+91円)	203,166円	185,244円(+17,922円)	216,476円(-13,310円)
福祉系	973円	970円(+3円)	948円(+25円)	181,608円	183,313円(-1,705円)	182,854円(-1,246円)
専門職系(講師・美容師等)	948円	976円(-28円)	1,076円(-128円)	189,795円	192,230円(-2,435円)	180,051円(+9,744円)
農林・畜産・漁業	850円	1,000円(-150円)	883円(-33円)	-----	-----	154,400円
警備	964円	991円(-27円)	872円(+92円)	202,000円	192,500円(+9,500円)	176,667円(+25,333円)
その他	1,167円	983円(+184円)	1,822円(-655円)	-----	250,000円	252,000円
総平均	851円	846円(+5円)	843円(+8円)	194,674円	191,745円(+2,929円)	193,922円(+752円)

2-2.雇用形態別平均給与グラフ



2-3.業種別平均月給(正社員・契約社員)(2015年12月度)

業種	平均月給	前月(前月比)	前年同月(前年同月比)
金融・保険・証券	148,000円	146,250円(+1,750円)	170,000円(-22,000円)
コンサルティング・シンクタンク	236,500円	186,125円(+50,375円)	183,889円(+52,611円)
ソフトウェア・システム開発	226,667円	228,571円(-1,904円)	175,822円(+50,845円)
通信・インターネット	176,455円	196,719円(-20,264円)	179,919円(-3,464円)
各種製造業	184,743円	183,407円(+1,336円)	166,367円(+18,376円)
商社・卸・流通	185,952円	196,196円(-10,244円)	196,532円(-10,580円)
小売(物販系)	183,198円	178,568円(+4,630円)	177,810円(+5,388円)
医療・福祉	187,466円	180,014円(+7,452円)	191,634円(-4,168円)
運輸・物流・交通	222,305円	218,940円(+3,365円)	235,783円(-13,478円)
住宅・不動産・建築・土木	209,653円	206,066円(+3,587円)	196,040円(+13,613円)
放送・出版・広告・マスコミ・印刷	180,632円	179,097円(+1,535円)	177,426円(+3,206円)
フードサービス・レジャー各種サービス	188,826円	188,181円(+645円)	190,754円(-1,928円)
教育	198,850円	207,000円(-8,150円)	166,143円(+32,707円)
人材紹介・派遣・業務請負	198,159円	187,736円(+10,423円)	198,659円(-500円)
農林・畜産・漁業	-----	-----	156,000円
警備	202,000円	193,250円(+8,750円)	177,500円(+24,500円)
その他	252,909円	224,333円(+28,576円)	266,067円(-13,158円)
総平均	194,674円	191,745円(+2,929円)	193,922円(+752円)

調査概要

【測定期間】2015年11月21日～2015年12月20日

【調査対象媒体】

1.「総合求人フリーペーパー 週刊アルパ」「新聞折込求人紙 オリコミアルパ」、及び全国求人情報協会発表の「求人広告掲載件数集計」データを基に独自集計

2.求人サイト「インターネット求人サイト e-ARPA」に掲載された求人情報及び、全国求人情報協会発表の「求人広告掲載件数」

【調査対象エリア】岡山県、広島県、香川県、愛媛県、徳島県、高知県

【調査データについて】

各表においては調査不能ないし該当案件が無い場合は横線(-----)を表示しています。

【株式会社KG情報について】

調査・情報サービス、有料職業紹介事業 <<インターネット>>求人・住宅・結婚・クーポン等のサイト運営

<<情報誌>>総合求人フリーペーパー「アルパ」、新聞折込求人紙「オリコミアルパ」、住宅情報誌「ステップハウス」、ブライダル情報誌「ウェディングスタイル」、釣り情報誌「レジャーフィッシング」、クーポンインフ

リーペーパー「イーノ」、他各種情報誌、ムック誌、書籍

【本件に関するお問合せ先】



〒700-0976 岡山県岡山市北区辰巳20-113
株式会社KG情報 広報担当・林 広美
tel.086-241-6101 fax.086-241-6061
http://www.kg-net.co.jp

数値から見る兵庫県の求人動向

職種別平均時給は901円、月給20万1278円。時給・月給ともに前月を上回った。前年同月比は時給は3円増、月給は281円減となった。求人広告掲載件数は前月比98件増、前年同月比128件増となった。

株式会社KG情報（管理本部：岡山市北区辰巳、代表取締役社長 益田武美）が発行・運営する求人情報サービス（フリーペーパーアルパ、オリコミアルパ、e-ARPA）で取り扱った求人広告掲載件数推移及び正社員（契約社員含む）・アルバイト給与について集計しましたのでお知らせ致します。

【兵庫県の求人広告件数、及び平均給与について（2015年12月度）】

【求人広告件数について】

11月の有効求人倍率（季節調整値）は1.05倍。前月と比べ0.02ポイント上回り、正社員の有効求人倍率は0.64倍と前月と比べ0.03ポイント上回りました。求人広告掲載件数集計結果を見ると、県全体で4159件（WEBを除く）。前月比+2.4%、前年同月比+3.2%となっております。

【平均給与について】

職種別平均月給（正・契約社員）は、20万1278円（前月19万2756円）、時給は901円（前月878円）となり、月給では8522円増加し、時給は23円増加しました。職種別時給では医療系等で減少、製造・オペレーション系等で増加となっています。業種別では、医療・福祉（7894円増）、運輸・物流・交通（7143円増）等で増加。商社・卸・流通（8334円減）等で減少しました。

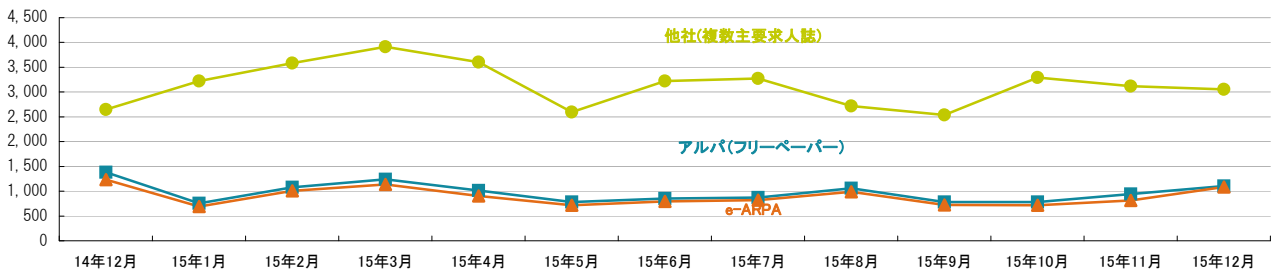
1-1. 求人広告掲載件数（2015年12月度）

(件)

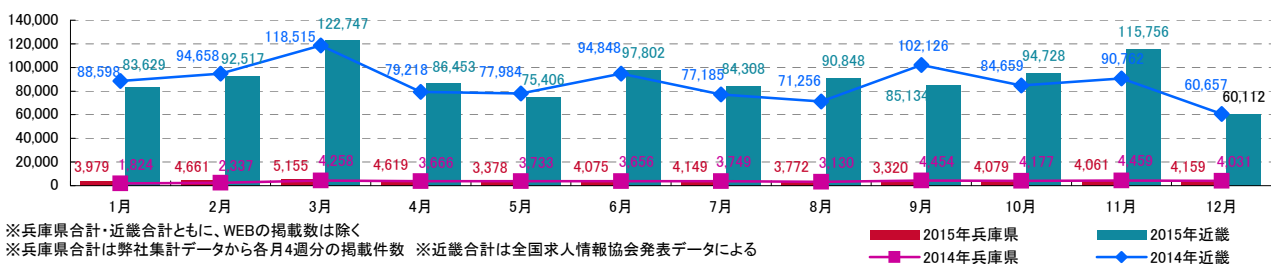
媒体	掲載件数	前月(前月比)	前年同月(前年同月比)
アルパ(フリーペーパー) ※注1	1,107	945 (+162)	1,383 (-276)
e-ARPA(WEB) ※注1	1,083	813 (+270)	1,235 (-152)
他社(複数主要求人誌) ※注1	3,052	3,116 (-64)	2,648 (+404)
兵庫県合計(WEBは除く) ※注1	4,159	4,061 (+98)	4,031 (+128)
近畿合計(WEBは除く) ※注2	60,112	115,756 (-55,644)	60,657 (-545)

※横線は調査不能ないし該当案件が無い場合です。 ※注1. 数値は弊社集計の2015年12月分データから4週分の掲載件数となります。 ※注2. 全国求人情報協会発表 12月度掲載件数

1-2. 各媒体求人広告掲載件数グラフ



1-3. 兵庫県及び近畿での求人広告掲載件数推移グラフ

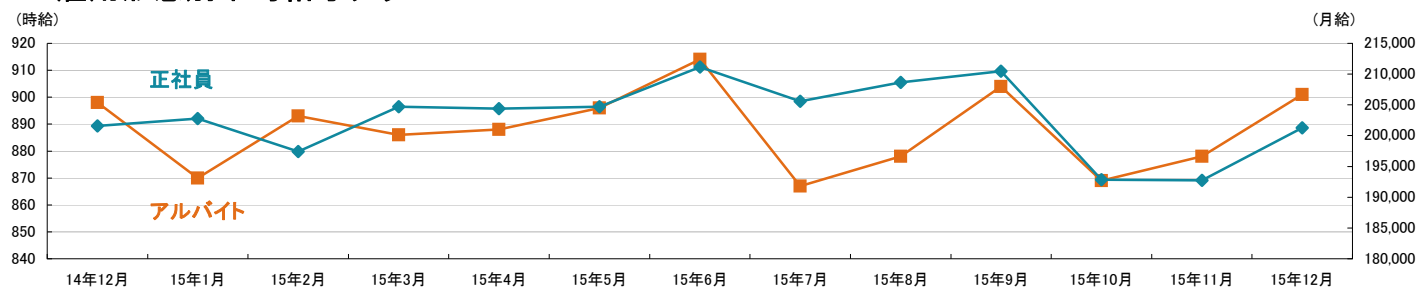


※兵庫県合計・近畿合計ともに、WEBの掲載数は除く
 ※兵庫県合計は弊社集計データから各月4週分の掲載件数 ※近畿合計は全国求人情報協会発表データによる

2-1.雇用形態・職種別平均給与表(2015年12月度)

職種	アルバイト・パート・派遣			正社員・契約社員		
	平均時給	前月(前月比)	前年同月(前年同月比)	平均月給	前月(前月比)	前年同月(前年同月比)
オフィスワーク系	800円	800円(0円)	925円(-125円)	252,000円	150,000円(+102,000円)	195,500円(+56,500円)
クリエイティブ系	800円	800円(0円)	-----	-----	-----	140,000円
ソフトウェア・ネットワーク系	-----	-----	-----	-----	-----	-----
営業系	-----	950円	-----	217,304円	204,286円(+13,018円)	203,750円(+13,554円)
販売(物販系)	822円	832円(-10円)	789円(+33円)	188,154円	195,750円(-7,596円)	-----
各種サービス(フード系を除く)	1,030円	1,023円(+7円)	1,009円(+21円)	175,167円	179,977円(-4,810円)	177,500円(-2,333円)
フードサービス系	860円	837円(+23円)	841円(+19円)	195,000円	175,500円(+19,500円)	166,667円(+28,333円)
製造・オペレーション系	1,112円	1,035円(+77円)	1,079円(+33円)	187,625円	183,689円(+3,936円)	182,920円(+4,705円)
建築・土木系	-----	-----	-----	229,333円	216,222円(+13,111円)	227,077円(+2,256円)
各種ドライバー	976円	951円(+25円)	1,250円(-274円)	250,000円	242,857円(+7,143円)	245,385円(+4,615円)
庫内・仕分け系	832円	818円(+14円)	883円(-51円)	210,000円	210,000円(0円)	-----
医療系	1,348円	1,404円(-56円)	1,358円(-10円)	213,643円	205,083円(+8,560円)	217,219円(-3,576円)
福祉系	977円	934円(+43円)	954円(+23円)	194,921円	204,800円(-9,879円)	221,519円(-26,598円)
専門職系(講師・美容師等)	840円	873円(-33円)	995円(-155円)	185,682円	188,074円(-2,392円)	186,000円(-318円)
農林・畜産・漁業	-----	-----	-----	-----	-----	-----
警備	967円	-----	800円(+167円)	-----	-----	173,267円
その他	-----	-----	-----	-----	-----	-----
総平均	901円	878円(+23円)	898円(+3円)	201,278円	192,756円(+8,522円)	201,559円(-281円)

2-2.雇用形態別平均給与グラフ



2-3.業種別平均月給(正社員・契約社員)(2015年12月度)

業種	平均月給	前月(前月比)	前年同月(前年同月比)
金融・保険・証券	-----	-----	200,000円
コンサルティング・シンクタンク	210,000円	-----	-----
ソフトウェア・システム開発	-----	-----	-----
通信・インターネット	-----	-----	-----
各種製造業	250,000円	204,050円(+45,950円)	205,431円(+44,569円)
商社・卸・流通	173,333円	181,667円(-8,334円)	-----
小売(物販系)	211,500円	211,500円(0円)	200,000円(+11,500円)
医療・福祉	192,264円	184,370円(+7,894円)	211,152円(-18,888円)
運輸・物流・交通	250,000円	242,857円(+7,143円)	245,000円(+5,000円)
住宅・不動産・建築・土木	264,571円	209,636円(+54,935円)	210,839円(+53,732円)
放送・出版・広告・マスコミ・印刷	180,000円	180,000円(0円)	180,000円(0円)
フードサービス・レジャー各種サービス	184,451円	184,198円(+253円)	176,333円(+8,118円)
教育	300,000円	300,000円(0円)	171,000円(+129,000円)
人材紹介・派遣・業務請負	207,769円	212,783円(-5,014円)	209,531円(-1,762円)
農林・畜産・漁業	-----	-----	-----
警備	-----	-----	173,267円
その他	-----	-----	-----
総平均	201,278円	192,756円(+8,522円)	201,559円(-281円)

調査概要

【測定期間】2015年11月21日～2015年12月20日
【調査対象媒体】
1.「総合求人フリーペーパー 週刊アルパ」及び他社複数主要求人誌に掲載された求人情報の調査データ及び、全国求人情報協会発表の「求人広告掲載件数集計」データを独自集計
2.求人サイト「インターネット求人サイト e-ARPA」に掲載された求人情報及び、全国求人情報協会発表の「求人広告掲載件数」
【調査対象エリア】兵庫県
【調査データについて】
各表においては調査不能ない該当条件が無い場合は横線(-----)を表示しています。

【株式会社KG情報について】

調査・情報サービス、有料職業紹介事業 《インターネット》求人・住宅・結婚・クーポン等のサイト運営

《情報誌》総合求人フリーペーパー「アルパ」、新聞折込求人紙「オリコアルパ」、住宅情報誌「ステップハウス」、ブライダル情報誌「ウェディングスタイル」、釣り情報誌「レジャーフィッシング」、クーポンインフ

リーペーパー「イノ」、他各種情報誌、ムック誌、書籍

【本件に関するお問合せ先】

KG情報

〒700-0976 岡山県岡山市北区辰巳20-113

株式会社KG情報 広報担当・林 広美

tel.086-241-6101 fax.086-241-6061

http://www.kg-net.co.jp

数値から見る福岡県の求人動向

職種別平均時給は873円、月給19万6324円。時給は前月を下回り、月給は上回った。前年同月比は時給は41円増、月給は1万3016円増となった。求人広告掲載件数は前月比2688件減、前年同月比2098件増となった。

株式会社KG情報（管理本部：岡山市北区辰巳、代表取締役社長 益田武美）が発行・運営する求人情報サービス（フリーペーパーアルパ、オリコミアルパ、e-ARPA）で取り扱った求人広告掲載件数推移及び正社員（契約社員含む）・アルバイト給与について集計しましたのでお知らせ致します。

【福岡県の求人広告件数、及び平均給与について（2015年12月度）】

【求人広告件数について】

11月の有効求人倍率（季節調整値）は1.21倍。前月と比べ0.02ポイント上回り、正社員の有効求人倍率は0.75倍と前月と比べ0.01ポイント上回りました。求人広告掲載件数集計結果を見ると、県全体で8903件（WEBを除く）。前月比-23.2%、前年同月比+30.8%となっております。

【平均給与について】

職種別平均月給（正・契約社員）は、19万6324円（前月19万5069円）、時給は873円（前月887円）となり、月給では1255円増加し、時給は14円減少しました。職種別時給では各種ドライバー等で減少、庫内・仕分け系等で増加となっています。業種別では、放送・出版・広告・マスコミ・印刷（2万2250円増）、ソフトウェア・システム開発（1万5000円増）等で増加。住宅・不動産・建築・土木（1万1884円減）、警備（9743円減）で減少しました。

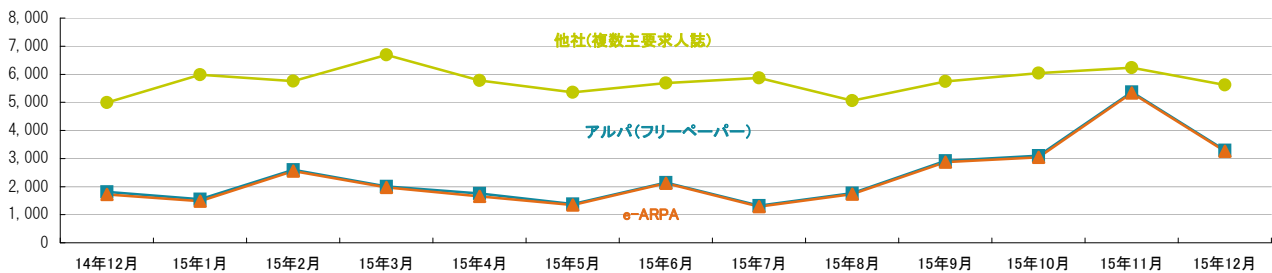
1-1. 求人広告掲載件数（2015年12月度）

(件)

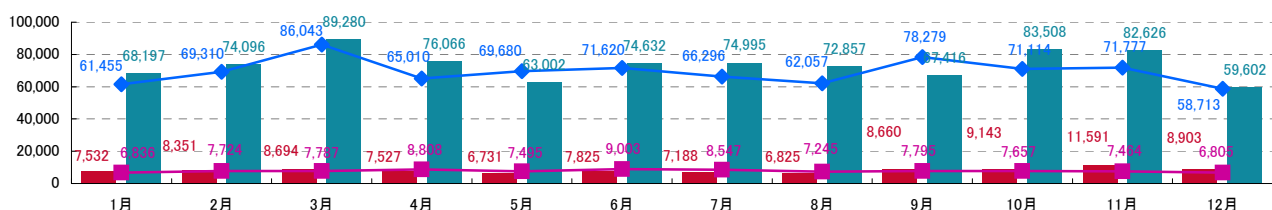
媒体	掲載件数	前月(前月比)	前年同月(前年同月比)
アルパ(フリーペーパー) ※注1	3,288	5,363 (-2,075)	1,811 (+1,477)
e-ARPA(WEB) ※注1	3,263	5,337 (-2,074)	1,723 (+1,540)
他社(複数主要求人誌) ※注1	5,615	6,228 (-613)	4,994 (+621)
福岡県合計(WEBは除く) ※注1	8,903	11,591 (-2,688)	6,805 (+2,098)
九州合計(WEBは除く) ※注2	59,602	82,626 (-23,024)	58,713 (+889)

※横線は調査不能ない該当事件が無い場合です。 ※注1. 数値は弊社集計の2015年12月分データから4週分の掲載件数となります。 ※注2. 全国求人情報協会発表 12月度掲載件数

1-2. 各媒体求人広告掲載件数グラフ



1-3. 福岡県及び九州での求人広告掲載件数推移グラフ



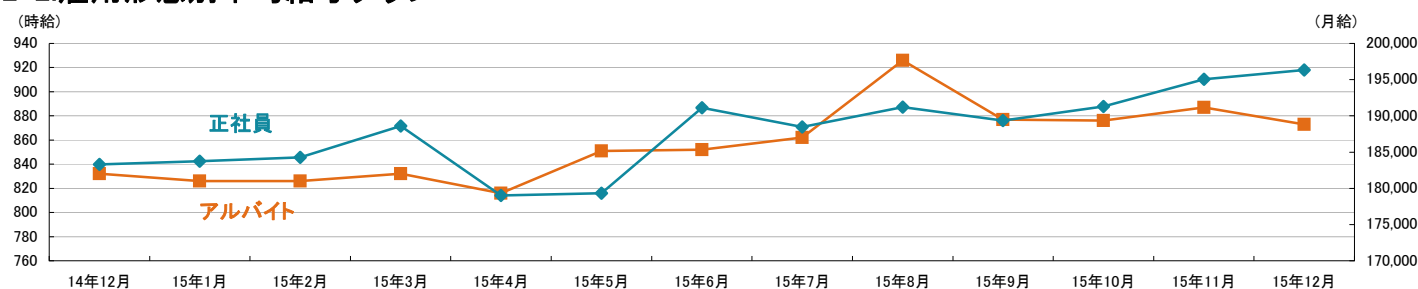
※福岡県合計・九州合計ともに、WEBの掲載数は除く
※福岡県合計は弊社集計データから各月4週分の掲載件数 ※九州合計は全国求人情報協会発表データによる

■ 2015年福岡県 ■ 2015年九州
■ 2014年福岡県 ■ 2014年九州

2-1.雇用形態・職種別平均給与表(2015年12月度)

職種	アルバイト・パート・派遣			正社員・契約社員		
	平均時給	前月(前月比)	前年同月(前年同月比)	平均月給	前月(前月比)	前年同月(前年同月比)
オフィスワーク系	953円	951円(+2円)	970円(-17円)	198,970円	184,247円(+14,723円)	187,455円(+11,515円)
クリエイティブ系	875円	899円(-24円)	-----	-----	-----	-----
ソフトウェア・ネットワーク系	-----	-----	-----	217,500円	197,000円(+20,500円)	-----
営業系	-----	-----	933円	223,062円	217,250円(+5,812円)	194,677円(+28,385円)
販売(物販系)	896円	905円(-9円)	822円(+74円)	191,091円	178,769円(+12,322円)	173,760円(+17,331円)
各種サービス(フード系を除く)	839円	822円(+17円)	826円(+13円)	195,978円	204,407円(-8,429円)	220,179円(-24,201円)
フードサービス系	842円	839円(+3円)	812円(+30円)	178,108円	178,520円(-412円)	183,114円(-5,006円)
製造・オペレーション系	946円	953円(-7円)	1,108円(-162円)	175,000円	182,000円(-7,000円)	187,200円(-12,200円)
建築・土木系	800円	800円(0円)	727円(+73円)	196,722円	208,714円(-11,992円)	158,000円(+38,722円)
各種ドライバー	870円	920円(-50円)	901円(-31円)	233,040円	231,523円(+1,517円)	251,441円(-18,401円)
庫内・仕分け系	904円	865円(+39円)	883円(+21円)	220,000円	208,333円(+11,667円)	-----
医療系	1,114円	1,082円(+32円)	1,107円(+7円)	194,580円	189,600円(+4,980円)	187,714円(+6,866円)
福祉系	1,043円	1,040円(+3円)	985円(+58円)	179,663円	178,029円(+1,634円)	176,252円(+3,411円)
専門職系(講師・美容師等)	956円	996円(-40円)	1,086円(-130円)	171,574円	169,673円(+1,901円)	172,889円(-1,315円)
農林・畜産・漁業	-----	-----	-----	-----	-----	-----
警備	870円	870円(0円)	773円(+97円)	128,000円	180,000円(-52,000円)	-----
その他	-----	-----	-----	-----	-----	-----
総平均	873円	887円(-14円)	832円(+41円)	196,324円	195,069円(+1,255円)	183,308円(+13,016円)

2-2.雇用形態別平均給与グラフ



2-3.業種別平均月給(正社員・契約社員)(2015年12月度)

業種	平均月給	前月(前月比)	前年同月(前年同月比)
金融・保険・証券	-----	-----	142,222円
コンサルティング・シンクタンク	-----	-----	-----
ソフトウェア・システム開発	220,000円	205,000円(+15,000円)	170,000円(+50,000円)
通信・インターネット	193,000円	187,500円(+5,500円)	220,000円(-27,000円)
各種製造業	185,000円	185,000円(0円)	176,000円(+9,000円)
商社・卸・流通	270,000円	234,000円(+36,000円)	230,000円(+40,000円)
小売(物販系)	193,808円	188,538円(+5,270円)	172,940円(+20,868円)
医療・福祉	177,671円	176,971円(+700円)	178,946円(-1,275円)
運輸・物流・交通	239,855円	236,716円(+3,139円)	248,314円(-8,459円)
住宅・不動産・建築・土木	193,116円	205,000円(-11,884円)	193,158円(-42円)
放送・出版・広告・マスコミ・印刷	196,000円	173,750円(+22,250円)	-----
フードサービス・レジャー各種サービス	194,217円	191,220円(+2,997円)	191,190円(+3,027円)
教育	-----	170,000円	165,500円
人材紹介・派遣・業務請負	183,535円	183,079円(+456円)	180,000円(+3,535円)
農林・畜産・漁業	-----	-----	-----
警備	142,616円	152,359円(-9,743円)	-----
その他	180,000円	180,000円(0円)	-----
総平均	196,324円	195,069円(+1,255円)	183,308円(+13,016円)

調査概要

【測定期間】2015年11月21日～2015年12月20日
【調査対象媒体】
1.「総合求人フリーペーパー 週刊アルパ」及び他社複数主要求人誌に掲載された求人情報の調査データ及び、全国求人情報協会発表の「求人広告掲載件数集計」データを独自集計
2.求人サイト「インターネット求人サイト e-ARPA」に掲載された求人情報及び、全国求人情報協会発表の「求人広告掲載件数」
【調査対象エリア】福岡県
【調査データについて】
各表においては調査不能ないし該当条件が無い場合は横線(-----)を表示しています。

【株式会社KG情報について】

調査・情報サービス、有料職業紹介事業 <<インターネット>>求人・住宅・結婚・クーポン等のサイト運営

<<情報誌>>総合求人フリーペーパー「アルパ」、新聞折込求人紙「オリコアルパ」、住宅情報誌「ステップハウス」、ブライダル情報誌「ウェディングスタイル」、釣り情報誌「レジャーフィッシング」、クーポンインフリーペーパー「イーノ」、他各種情報誌、ムック誌、書籍

【本件に関するお問合せ先】

KG情報

〒700-0976 岡山県岡山市北区辰巳20-113
株式会社KG情報 広報担当・林 広美
tel.086-241-6101 fax.086-241-6061
http://www.kg-net.co.jp

数値から見る大分県の求人動向

職種別平均時給は800円、月給18万6306円。時給・月給ともに前月を下回った。前年同月比は時給は15円増、月給は4785円増となった。求人広告掲載件数は前月比2690件減、前年同月比530件増となった。

株式会社KG情報（管理本部：岡山市北区辰巳、代表取締役社長 益田武美）が発行・運営する求人情報サービス（フリーペーパーアルパ、オリコミアルパ、e-ARPA）で取り扱った求人広告掲載件数推移及び正社員（契約社員含む）・アルバイト給与について集計しましたのでお知らせ致します。

【大分県の求人広告件数、及び平均給与について（2015年12月度）】

【求人広告件数について】

11月の有効求人倍率（季節調整値）は1.09倍。前月と比べ0.02ポイント上回り、正社員の有効求人倍率は0.80倍と前月と比べ0.03ポイント上回りました。求人広告掲載件数集計結果を見ると、県全体で3727件（WEBを除く）。前月比-41.9%、前年同月比+16.6%となっております。

【平均給与について】

職種別平均月給（正・契約社員）は、18万6306円（前月18万8784円）、時給は800円（前月804円）となり、月給では2478円減少し、時給は4円減少しました。職種別時給では専門職系（講師・美容師等）等で減少、営業系等で増加となっています。業種別では、運輸・物流・交通（8840円増）等で増加。小売（物販系）（1万6681円減）、教育（1万1714円減）等で減少しました。

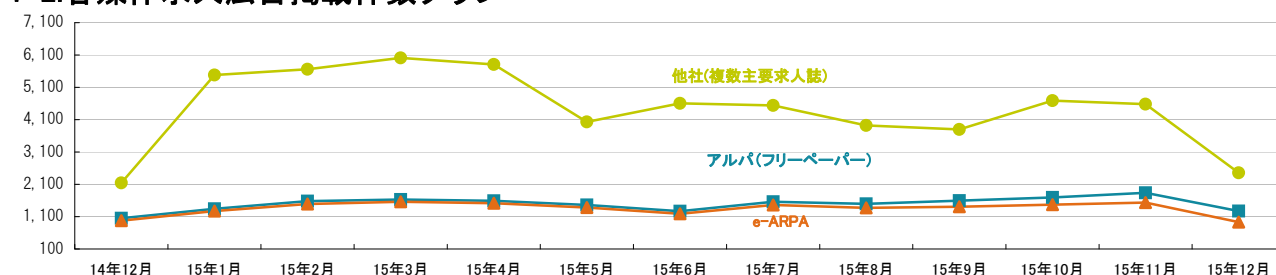
1-1. 求人広告掲載件数（2015年12月度）

(件)

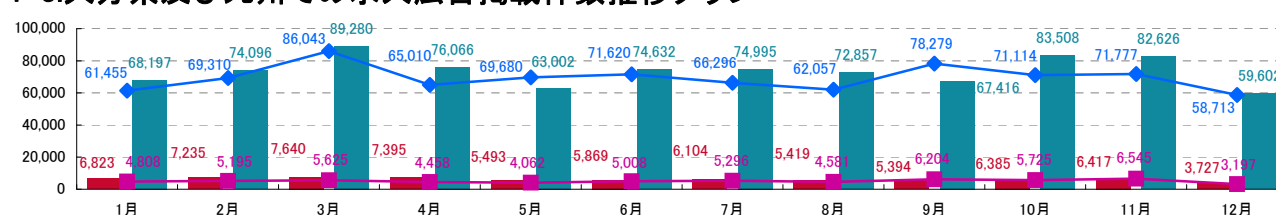
媒体	掲載件数	前月(前月比)	前年同月(前年同月比)
アルパ(フリーペーパー) ※注1	1,273	1,837 (-564)	1,051 (+222)
e-ARPA(WEB) ※注1	934	1,538 (-604)	974 (-40)
他社(複数主要求人誌) ※注1	2,454	4,580 (-2,126)	2,146 (+308)
大分県合計(WEBは除く) ※注1	3,727	6,417 (-2,690)	3,197 (+530)
九州合計(WEBは除く) ※注2	59,602	82,626 (-23,024)	58,713 (+889)

※横線は調査不能ない該当案件が無い場合です。 ※注1. 数値は弊社集計の2015年12月分データから4週分の掲載件数となります。 ※注2. 全国求人情報協会発表 12月度掲載件数

1-2. 各媒体求人広告掲載件数グラフ



1-3. 大分県及び九州での求人広告掲載件数推移グラフ



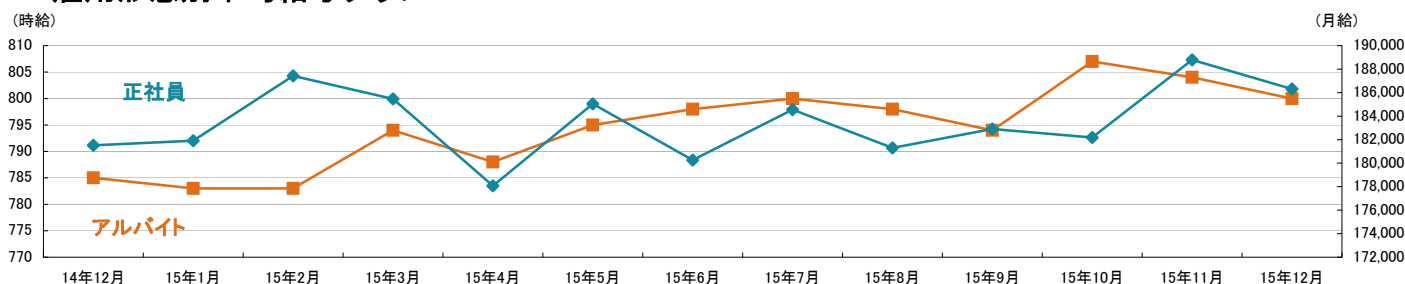
※大分県合計・九州合計ともに、WEBの掲載数は除く
※大分県合計は弊社集計データから各月4週分の掲載件数 ※九州合計は全国求人情報協会発表データによる

■ 2015年大分県 ■ 2015年九州
■ 2014年大分県 ■ 2014年九州

2-1.雇用形態・職種別平均給与表(2015年12月度)

職種	アルバイト・パート・派遣			正社員・契約社員		
	平均時給	前月(前月比)	前年同月(前年同月比)	平均月給	前月(前月比)	前年同月(前年同月比)
オフィスワーク系	828円	790円(+38円)	868円(-40円)	140,000円	140,000円(0円)	165,950円(-25,950円)
クリエイティブ系	700円	700円(0円)	700円(0円)	-----	-----	-----
ソフトウェア・ネットワーク系	-----	-----	-----	160,000円	160,000円(0円)	210,000円(-50,000円)
営業系	750円	700円(+50円)	700円(+50円)	197,873円	210,000円(-12,127円)	194,000円(+3,873円)
販売(物販系)	762円	761円(+1円)	738円(+24円)	177,158円	185,105円(-7,947円)	188,571円(-11,413円)
各種サービス(フード系を除く)	821円	850円(-29円)	835円(-14円)	197,415円	193,093円(+4,322円)	186,294円(+11,121円)
フードサービス系	789円	787円(+2円)	769円(+20円)	194,245円	193,389円(+856円)	171,439円(+22,806円)
製造・オペレーション系	907円	921円(-14円)	1,300円(-393円)	161,250円	172,400円(-11,150円)	150,000円(+11,250円)
建築・土木系	-----	-----	-----	194,500円	208,773円(-14,273円)	186,750円(+7,750円)
各種ドライバー	733円	770円(-37円)	800円(-67円)	216,875円	212,000円(+4,875円)	250,000円(-33,125円)
庫内・仕分け系	902円	924円(-22円)	796円(+106円)	-----	-----	-----
医療系	832円	851円(-19円)	957円(-125円)	205,306円	206,567円(-1,261円)	237,000円(-31,694円)
福祉系	908円	950円(-42円)	1,000円(-92円)	175,508円	176,267円(-759円)	201,000円(-25,492円)
専門職系(講師・美容師等)	776円	828円(-52円)	958円(-182円)	166,817円	170,708円(-3,891円)	150,000円(+16,817円)
農林・畜産・漁業	-----	-----	-----	-----	-----	-----
警備	804円	-----	825円(-21円)	145,000円	145,000円(0円)	123,000円(+22,000円)
その他	-----	-----	-----	-----	-----	-----
総平均	800円	804円(-4円)	785円(+15円)	186,306円	188,784円(-2,478円)	181,521円(+4,785円)

2-2.雇用形態別平均給与とグラフ



2-3.業種別平均月給(正社員・契約社員)(2015年12月度)

業種	平均月給	前月(前月比)	前年同月(前年同月比)
金融・保険・証券	175,000円	-----	-----
コンサルティング・シンクタンク	-----	-----	160,000円
ソフトウェア・システム開発	-----	-----	-----
通信・インターネット	160,000円	160,000円(0円)	150,000円(+10,000円)
各種製造業	150,000円	144,600円(+5,400円)	-----
商社・卸・流通	182,640円	180,000円(+2,640円)	-----
小売(物販系)	166,857円	183,538円(-16,681円)	180,000円(-13,143円)
医療・福祉	187,860円	188,429円(-569円)	219,000円(-31,140円)
運輸・物流・交通	216,909円	208,069円(+8,840円)	250,000円(-33,091円)
住宅・不動産・建築・土木	202,636円	236,136円(-33,500円)	186,750円(+15,886円)
放送・出版・広告・マスコミ・印刷	180,000円	180,000円(0円)	180,000円(0円)
フードサービス・レジャー各種サービス	186,010円	184,421円(+1,589円)	179,150円(+6,860円)
教育	144,286円	156,000円(-11,714円)	-----
人材紹介・派遣・業務請負	-----	-----	210,000円
農林・畜産・漁業	-----	-----	-----
警備	145,000円	145,000円(0円)	123,000円(+22,000円)
その他	-----	-----	-----
総平均	186,306円	188,784円(-2,478円)	181,521円(+4,785円)

調査概要

【測定期間】2015年11月21日～2015年12月20日
【調査対象媒体】
1.「総合求人フリーペーパー 週刊アルパ」及び他社複数主要求人誌に掲載された求人情報の調査データ及び、全国求人情報協会発表の「求人広告掲載件数集計」データを独自集計
2.求人サイト「インターネット求人サイト e-ARPA」に掲載された求人情報及び、全国求人情報協会発表の「求人広告掲載件数」
【調査対象エリア】大分県
【調査データについて】
各表においては調査できない該当案件が無い場合は横線(-----)を表示しています。

【株式会社KG情報について】

調査・情報サービス、有料職業紹介事業 <インターネット>求人・住宅・結婚・クーポン等のサイト運営

<情報誌>総合求人フリーペーパー「アルパ」、新聞折込求人紙「オリコミアルパ」、住宅情報誌「ステップハウス」、ブライダル情報誌「ウェディングスタイル」、釣り情報誌「レジャーフィッシング」、クーポンインフリーペーパー「イーノ」、他各種情報誌、ムック誌、書籍

【本件に関するお問合せ先】

KG情報

〒700-0976 岡山県岡山市北区辰巳20-113

株式会社KG情報 広報担当・林 広美

tel.086-241-6101 fax.086-241-6061

http://www.kg-net.co.jp

【ニュースリリースの定期配信内容について】

株式会社KG情報では、現在配信している求人広告掲載件数及び平均給与のほかに、以下のような情報の配信が可能です。詳細につきましては弊社広報までお問合せ下さい。

○求人広告掲載件数(月次・年次配信)

【調査エリア、及び概要】

岡山県・広島県・香川県・愛媛県・徳島県・高知県、中四国地域全体、兵庫県、福岡県、大分県

◆各県と中四国地域、中四国地域と全国、それぞれの掲載件数の推移を比較し、地域毎の求人広告掲載数の動向を分かりやすくお伝えできます。

【配信可能な内容】

- 求人広告掲載件数
 - … 弊社メディア（フリーペーパー・折込み・WEB）、及び他社（複数主要求人誌）の掲載件数
 - ◆各県単位、及び中四国地域全体での推移との比較 ◆中四国地域、及び全国での推移との比較
- 種別（媒体・WEB）ごとの求人広告掲載件数
 - … 弊社メディア（フリーペーパー・折込み・WEB）、及び他社（複数主要求人誌）の掲載件数
 - ◆各県単位、及び中四国地域全体での推移との比較 ◆中四国地域、及び全国での推移との比較
- 中四国地域の求人広告掲載件数（有料誌・フリーペーパー・折込み）
 - … 弊社メディア（フリーペーパー・折込み・WEB）と他社（複数主要求人誌）の掲載件数
 - ◆中四国地域の推移と全国での求人広告掲載件数の推移との比較
- 全国の求人広告掲載件数（有料誌・フリーペーパー・折込み・WEB）
 - … 全求協発表の媒体（有料誌・フリーペーパー・折込み・WEB）の掲載件数

○平均給与(月次・年次配信)

【調査エリア、及び概要】

岡山県・広島県・香川県・愛媛県・徳島県・高知県、中四国地域全体、兵庫県、福岡県、大分県

◆高給与職種ランキングBEST5、高給与業界ランキングBEST5などを正社員・アルバイト別に配信することも可能です。

【配信可能な内容】

- 雇用形態別平均給与 … 雇用形態別の時給・日給・月給、それぞれの平均給与
- 職種別平均給与 … 職種別の時給・日給・月給、それぞれの平均給与 ※雇用形態別でさらに細分化可能
- 業種別平均給与 … 業種別の時給・日給・月給、それぞれの平均給与 ※雇用形態別でさらに細分化可能

○WEB(e-ARPA)

【調査概要】

e-ARPAにおける詳細なアクセス状況、応募者動向の調査、及び検索ワードからWEBでのお仕事探しの動向を分かりやすくお伝えできます。

【配信可能な内容】

- WEBアクセス状況
 - … e-ARPAの各県トップのページビュー数（日次）
 - … 人気職種のアクセスランキング（日次）
 - ◆e-ARPAに掲載の職種の人気ランキングをTOP100まで表示
 - … 職種検索ランキング（月次）
 - ◆職種分類別にアクセス数を表示
 - … 業種検索ランキング（月次）
 - ◆業種分類別にアクセス数を表示
 - … 勤務地検索ランキング（月次）
 - ◆勤務地エリア別にアクセス数を表示
 - … 雇用形態検索ランキング（月次）
 - ◆雇用形態別にアクセス数を表示
- 応募者動向（日次・月次）
 - … 応募者の性別比率・年齢層比率・応募端末（PC・携帯端末）
 - ◆WEBを使用する応募者のターゲット動向、及び応募手段について表示
 - … 人気応募職種ランキング・人気応募業界ランキング
- 検索ワードランキング
 - … 検索エンジンからの検索ワードランキング（月次）
 - … e-ARPA内（一発検索）での検索ワードランキング（日次・月次）

【株式会社KG情報について】

調査・情報サービス、有料職業紹介事業 《インターネット》求人・住宅・結婚・クーポン等のサイト運営

《情報誌》総合求人フリーペーパー「アルパ」、新聞折込求人紙「オリコミ アルパ」、住宅情報誌「ステップハウス」、プライダ情報誌「ウェディングスタイル」、釣り情報誌「レジャーフィッシング」、クーポンインフリーペーパー「イーノ」、他各種情報誌、ムック誌、書籍

【本件に関するお問合せ先】



〒700-0976 岡山県岡山市北区辰巳20-113

株式会社KG情報 広報担当・林 広美

tel.086-241-6101 fax.086-241-6061

http://www.kg-net.co.jp