

数値から見る岡山県の求人動向

職種別平均時給は849円、月給20万2648円。時給は前月を上回り、月給は下回った。前年同月比は時給は5円減、月給は5106円増となった。求人広告掲載件数は前月比938件増、前年同月比1034件増となった。

株式会社KG情報（管理本部：岡山市北区辰巳、代表取締役社長 益田武美）が発行・運営する求人情報サービス（フリーペーパーアルパ、オリコミアルパ、e-ARPA）で取り扱った求人広告掲載件数推移及び正社員（契約社員含む）・アルバイト給与について集計しましたのでお知らせ致します。

【岡山県の求人広告件数、及び平均給与について(2015年10月度)】

【求人広告件数について】

9月の有効求人倍率(季節調整値)は1.49倍。前月と比べ0.04ポイント上回り、正社員の有効求人倍率は0.99倍と前月と比べ0.04ポイント上回りました。求人広告掲載件数集計結果を見ると、県全体で9202件(WEBを除く)。前月比+11.4%、前年同月比+12.7%となっております。

【平均給与について】

職種別平均月給(正・契約社員)は、20万2648円(前月20万5527円)、時給は849円(前月846円)となり、月給では2879円減少し、時給は3円増加しました。職種別時給では福祉系等で減少、営業系等で増加となっています。業種別では、各種製造業(1万1644円増)、人材紹介・派遣・業務請負(1万33円増)、小売(物販系)(8678円増)等で増加。医療・福祉(2万4098円減)、通信・インターネット(1万9636円減)等で減少しました。

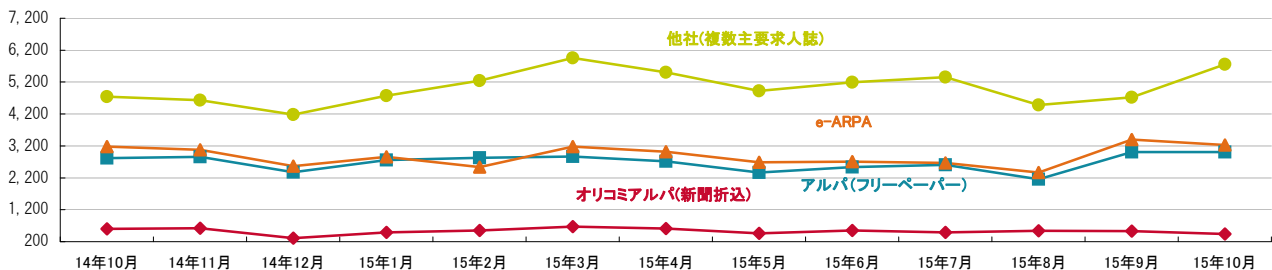
1-1. 求人広告掲載件数(2015年10月度)

(件)

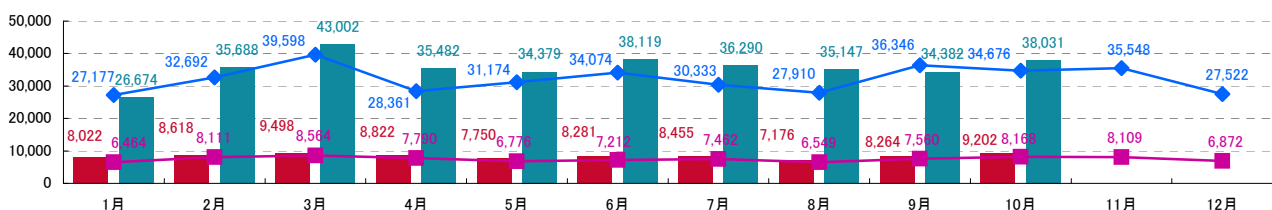
媒体	掲載件数	前月(前月比)	前年同月(前年同月比)
アルパ(フリーペーパー) ※注1	3,011	3,006 (+5)	2,816 (+195)
オリコミアルパ(新聞折込) ※注1	437	535 (-98)	605 (-168)
e-ARPA(WEB) ※注1	3,233	3,403 (-170)	3,175 (+58)
他社(複数主要求人誌) ※注1	5,754	4,723 (+1,031)	4,747 (+1,007)
岡山県合計(WEBは除く) ※注1	9,202	8,264 (+938)	8,168 (+1,034)
中四国合計(WEBは除く) ※注2	38,031	34,382 (+3,649)	34,676 (+3,355)

※横線は調査不能ない該当事件が無い場合です。 ※注1. 数値は弊社集計の2015年10月分データから4週分の掲載件数となります。 ※注2. 全国求人情報協会発表 10月度掲載件数

1-2. 各媒体求人広告掲載件数グラフ



1-3. 岡山県及び中四国での求人広告掲載件数推移グラフ



※岡山県合計・中四国合計ともに、WEBの掲載数は除く

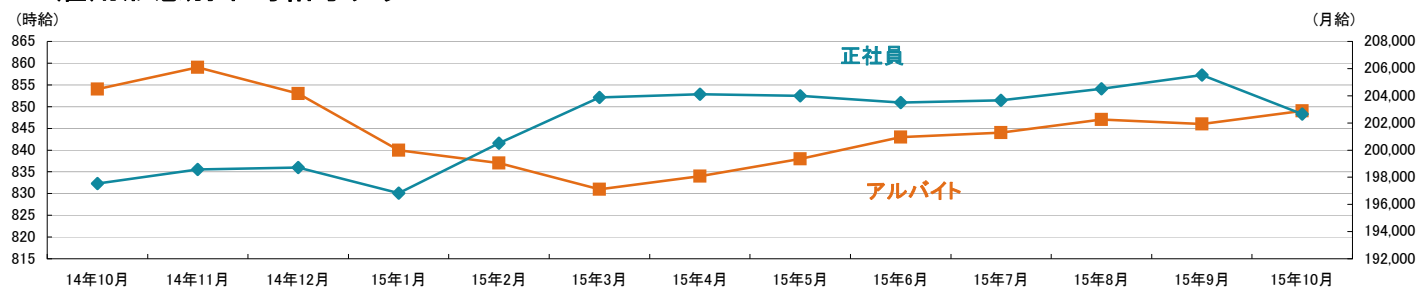
※岡山県合計は弊社集計データから各月4週分の掲載件数 ※中四国合計は全国求人情報協会発表データによる

■ 2015年岡山県 ■ 2015年中四国
— 2014年岡山県 — 2014年中四国

2-1.雇用形態・職種別平均給与表(2015年10月度)

職種	アルバイト・パート・派遣			正社員・契約社員		
	平均時給	前月(前月比)	前年同月(前年同月比)	平均月給	前月(前月比)	前年同月(前年同月比)
オフィスワーク系	870円	863円(+7円)	973円(-103円)	178,546円	177,359円(+1,187円)	188,993円(-10,447円)
クリエイティブ系	839円	799円(+40円)	1,028円(-189円)	180,000円	180,000円(0円)	171,250円(+8,750円)
ソフトウェア・ネットワーク系	1,000円	1,000円(0円)	986円(+14円)	181,111円	184,000円(-2,889円)	182,500円(-1,389円)
営業系	921円	825円(+96円)	1,069円(-148円)	209,564円	203,833円(+5,731円)	198,022円(+11,542円)
販売(物販系)	783円	781円(+2円)	819円(-36円)	187,530円	196,570円(-9,040円)	175,280円(+12,250円)
各種サービス(フード系を除く)	1,085円	1,094円(-9円)	1,142円(-57円)	207,431円	210,798円(-3,367円)	200,451円(+6,980円)
フードサービス系	827円	820円(+7円)	853円(-26円)	205,732円	217,132円(-11,400円)	200,039円(+5,693円)
製造・オペレーション系	998円	1,030円(-32円)	1,054円(-56円)	190,125円	173,327円(+16,798円)	184,108円(+6,017円)
建築・土木系	800円	750円(+50円)	1,160円(-360円)	191,353円	198,125円(-6,772円)	203,125円(-11,772円)
各種ドライバー	914円	947円(-33円)	942円(-28円)	217,227円	220,667円(-3,440円)	222,718円(-5,491円)
庫内・仕分け系	876円	904円(-28円)	899円(-23円)	217,143円	185,833円(+31,310円)	177,000円(+40,143円)
医療系	1,264円	1,250円(+14円)	1,266円(-2円)	185,540円	201,386円(-15,846円)	203,356円(-17,816円)
福祉系	917円	999円(-82円)	1,014円(-97円)	195,132円	218,308円(-23,176円)	185,664円(+9,468円)
専門職系(講師・美容師等)	951円	998円(-47円)	1,003円(-52円)	233,684円	246,000円(-12,316円)	204,812円(+28,872円)
農林・畜産・漁業	——	720円	——	——	——	——
警備	880円	895円(-15円)	916円(-36円)	201,111円	206,667円(-5,556円)	209,091円(-7,980円)
その他	——	826円	2,531円	——	——	240,000円
総平均	849円	846円(+3円)	854円(-5円)	202,648円	205,527円(-2,879円)	197,542円(+5,106円)

2-2.雇用形態別平均給与グラフ



2-3.業種別平均月給(正社員・契約社員)(2015年10月度)

業種	平均月給	前月(前月比)	前年同月(前年同月比)
金融・保険・証券	140,000円	140,000円(0円)	200,000円(-60,000円)
コンサルティング・シンクタンク	250,000円	——	250,000円(0円)
ソフトウェア・システム開発	——	——	——
通信・インターネット	200,364円	220,000円(-19,636円)	190,333円(+10,031円)
各種製造業	186,691円	175,047円(+11,644円)	179,167円(+7,524円)
商社・卸・流通	188,869円	187,867円(+1,002円)	192,774円(-3,905円)
小売(物販系)	204,345円	195,667円(+8,678円)	173,845円(+30,500円)
医療・福祉	190,990円	215,088円(-24,098円)	186,061円(+4,929円)
運輸・物流・交通	209,728円	212,333円(-2,605円)	224,056円(-14,328円)
住宅・不動産・建築・土木	208,925円	203,152円(+5,773円)	205,208円(+3,717円)
放送・出版・広告・マスコミ・印刷	179,375円	181,250円(-1,875円)	177,025円(+2,350円)
フードサービス・レジャー各種サービス	206,839円	212,247円(-5,408円)	199,672円(+7,167円)
教育	170,800円	——	——
人材紹介・派遣・業務請負	187,472円	177,439円(+10,033円)	200,861円(-13,389円)
農林・畜産・漁業	——	——	——
警備	201,111円	206,667円(-5,556円)	209,091円(-7,980円)
その他	288,875円	284,167円(+4,708円)	272,833円(+16,042円)
総平均	202,648円	205,527円(-2,879円)	197,542円(+5,106円)

調査概要

【測定期間】2015年9月21日～2015年10月20日
【調査対象媒体】
1.「総合求人フリーペーパー 週刊アルパ」「新聞折込求人紙 オリコアルパ」、及び他社複数主要求人誌に掲載された求人情報の調査データ及び、全国求人情報協会発表の「求人広告掲載件数集計」データを基に独自集計
2.求人サイト「インターネット求人サイト e-ARPA」に掲載された求人情報及び、全国求人情報協会発表の「求人広告掲載件数」
【調査対象エリア】岡山県
【調査データについて】
各表においては調査できない該当案件が無い場合は横線(——)を表示しています。

【株式会社KG情報について】

調査・情報サービス、有料職業紹介事業 <インターネット>求人・住宅・結婚・クーポン等のサイト運営
<情報誌>総合求人フリーペーパー「アルパ」、新聞折込求人紙「オリコアルパ」、住宅情報誌「ステップハウス」、ブライダル情報誌「ウェディングスタイル」、釣り情報誌「レジャーフィッシング」、クーポンインフリーペーパー「イーノ」、他各種情報誌、ムック誌、書籍

【本件に関するお問合せ先】



〒700-0976 岡山県岡山市北区辰巳20-113
株式会社KG情報 広報担当・林 広美
tel.086-241-6101 fax.086-241-6061
http://www.kg-net.co.jp

数値から見る広島県の求人動向

職種別平均時給は867円、月給19万3232円。時給は前月を上回り、月給は下回った。前年同月比は時給は10円減、月給は195円増となった。求人広告掲載件数は前月比869件減、前年同月比958件減となった。

株式会社KG情報（管理本部：岡山市北区辰巳、代表取締役社長 益田武美）が発行・運営する求人情報サービス（フリーペーパーアルパ、オリコミアルパ、e-ARPA）で取り扱った求人広告掲載件数推移及び正社員（契約社員含む）・アルバイト給与について集計しましたのでお知らせ致します。

【広島県の求人広告件数、及び平均給与について（2015年10月度）】

【求人広告件数について】

9月の有効求人倍率（季節調整値）は1.56倍。前月と比べ0.01ポイント上回り、正社員の有効求人倍率は1.05倍と前月と比べ0.04ポイント上回りました。求人広告掲載件数集計結果を見ると、県全体で1万148件（WEBを除く）。前月比-7.9%、前年同月比-8.6%となっております。

【平均給与について】

職種別平均月給（正・契約社員）は、19万3232円（前月19万5488円）、時給は867円（前月860円）となり、月給では2256円減少し、時給は7円増加しました。職種別時給では福祉系等で減少、医療系、各種ドライバー等で増加となっています。業種別では、警備（8658円増）、小売（物販系）（7063円増）等で増加。放送・出版・広告・マスコミ・印刷（8755円減）、運輸・物流・交通（8505円減）等で減少しました。

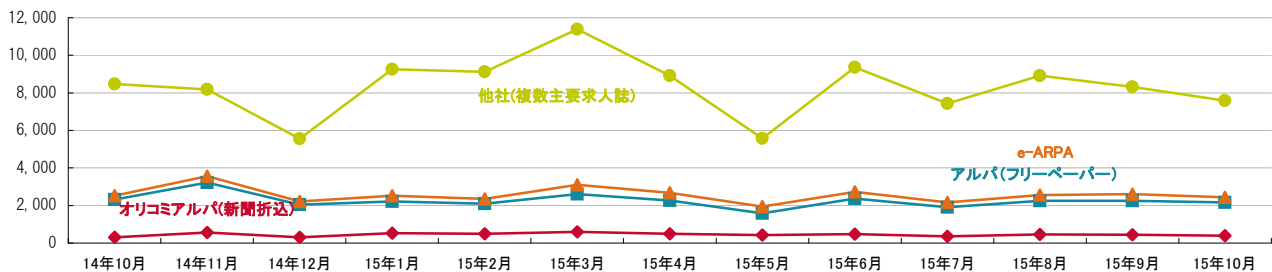
1-1. 求人広告掲載件数（2015年10月度）

(件)

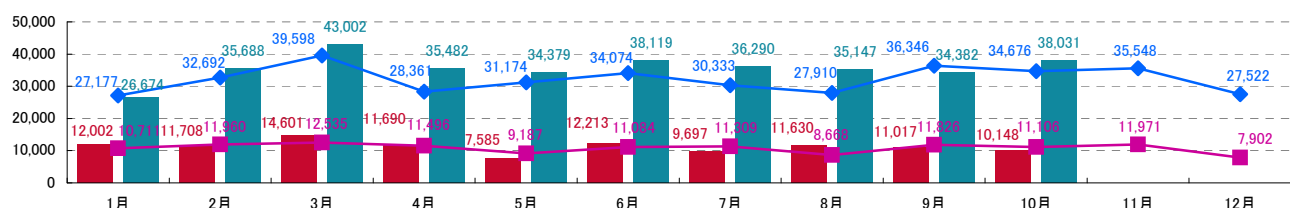
媒体	掲載件数	前月(前月比)	前年同月(前年同月比)
アルパ(フリーペーパー) ※注1	2,166	2,258 (-92)	2,325 (-159)
オリコミアルパ(新聞折込) ※注1	400	439 (-39)	310 (+90)
e-ARPA(WEB) ※注1	2,446	2,610 (-164)	2,521 (-75)
他社(複数主要求人誌) ※注1	7,582	8,320 (-738)	8,471 (-889)
広島県合計(WEBは除く) ※注1	10,148	11,017 (-869)	11,106 (-958)
中四国合計(WEBは除く) ※注2	38,031	34,382 (+3,649)	34,676 (+3,355)

※横線は調査不能ない該当案件が無い場合です。 ※注1.数値は弊社集計の2015年10月分データから4週分の掲載件数となります。 ※注2. 全国求人情報協会発表 10月度掲載件数

1-2. 各媒体求人広告掲載件数グラフ



1-3. 広島県及び中四国での求人広告掲載件数推移グラフ



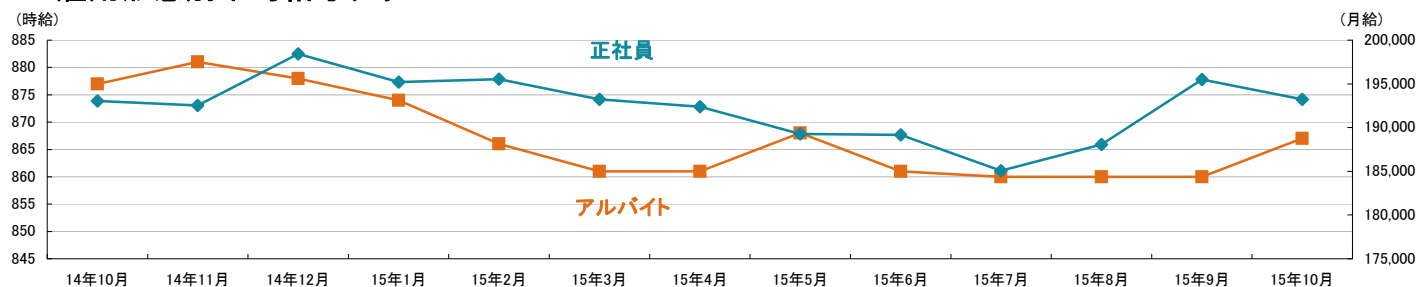
※広島県合計・中四国合計ともに、WEBの掲載数は除く
※広島県合計は弊社集計データから各月4週分の掲載件数 ※中四国合計は全国求人情報協会発表データによる

■ 2015年広島県 ■ 2015年中四国
■ 2014年広島県 ■ 2014年中四国

2-1.雇用形態・職種別平均給与表(2015年10月度)

職種	アルバイト・パート・派遣			正社員・契約社員		
	平均時給	前月(前月比)	前年同月(前年同月比)	平均月給	前月(前月比)	前年同月(前年同月比)
オフィスワーク系	934円	936円 (-2円)	924円 (+10円)	166,391円	165,107円 (+1,284円)	189,340円 (-22,949円)
クリエイティブ系	848円	836円 (+12円)	762円 (+86円)	170,000円	170,000円 (0円)	170,000円 (0円)
ソフトウェア・ネットワーク系	-----	-----	-----	-----	205,000円	-----
営業系	827円	788円 (+39円)	839円 (-12円)	185,147円	191,758円 (-6,611円)	190,898円 (-5,751円)
販売(物販系)	845円	842円 (+3円)	812円 (+33円)	184,767円	176,693円 (+8,074円)	170,469円 (+14,298円)
各種サービス(フード系を除く)	910円	897円 (+13円)	926円 (-16円)	197,325円	199,590円 (-2,265円)	199,899円 (-2,574円)
フードサービス系	853円	856円 (-3円)	855円 (-2円)	203,621円	198,493円 (+5,128円)	197,683円 (+5,938円)
製造・オペレーション系	1,061円	1,072円 (-11円)	1,025円 (+36円)	179,974円	176,613円 (+3,361円)	197,147円 (-17,173円)
建築・土木系	-----	1,067円	967円	217,812円	222,857円 (-5,045円)	186,667円 (+31,145円)
各種ドライバー	955円	881円 (+74円)	893円 (+62円)	214,363円	223,200円 (-8,837円)	207,109円 (+7,254円)
庫内・仕分け系	954円	958円 (-4円)	966円 (-12円)	186,000円	175,467円 (+10,533円)	210,000円 (-24,000円)
医療系	1,453円	1,300円 (+153円)	1,175円 (+278円)	236,222円	258,333円 (-22,111円)	218,593円 (+17,629円)
福祉系	888円	963円 (-75円)	967円 (-79円)	197,881円	231,181円 (-33,300円)	185,441円 (+12,440円)
専門職系(講師・美容師等)	938円	929円 (+9円)	1,058円 (-120円)	185,068円	182,107円 (+2,961円)	189,548円 (-4,480円)
農林・畜産・漁業	1,000円	-----	888円 (+112円)	-----	-----	-----
警備	928円	880円 (+48円)	1,000円 (-72円)	178,273円	171,000円 (+7,273円)	171,217円 (+7,056円)
その他	1,000円	1,000円 (0円)	1,000円 (0円)	-----	-----	261,429円
総平均	867円	860円 (+7円)	877円 (-10円)	193,232円	195,488円 (-2,256円)	193,037円 (+195円)

2-2.雇用形態別平均給与グラフ



2-3.業種別平均月給(正社員・契約社員)(2015年10月度)

業種	平均月給	前月(前月比)	前年同月(前年同月比)
金融・保険・証券	-----	-----	-----
コンサルティング・シンクタンク	170,000円	-----	275,000円 (-105,000円)
ソフトウェア・システム開発	-----	205,000円	205,000円
通信・インターネット	196,667円	194,000円 (+2,667円)	221,500円 (-24,833円)
各種製造業	172,171円	175,800円 (-3,629円)	190,490円 (-18,319円)
商社・卸・流通	225,783円	193,333円 (+32,450円)	195,900円 (+29,883円)
小売(物販系)	187,002円	179,939円 (+7,063円)	174,001円 (+13,001円)
医療・福祉	203,452円	238,336円 (-34,884円)	193,520円 (+9,932円)
運輸・物流・交通	207,785円	216,290円 (-8,505円)	211,474円 (-3,689円)
住宅・不動産・建築・土木	213,712円	218,056円 (-4,344円)	205,294円 (+8,418円)
放送・出版・広告・マスコミ・印刷	173,231円	181,986円 (-8,755円)	180,870円 (-7,639円)
フードサービス・レジャー各種サービス	190,540円	188,626円 (+1,914円)	194,036円 (-3,496円)
教育	-----	-----	208,000円
人材紹介・派遣・業務請負	196,632円	199,778円 (-3,146円)	211,030円 (-14,398円)
農林・畜産・漁業	-----	-----	-----
警備	178,273円	169,615円 (+8,658円)	171,217円 (+7,056円)
その他	-----	-----	261,429円
総平均	193,232円	195,488円 (-2,256円)	193,037円 (+195円)

調査概要

【測定期間】2015年9月21日～2015年10月20日
【調査対象媒体】
1.「総合求人フリーペーパー 週刊アルパ」「新聞折込求人紙 オリコアルパ」、及び他社複数主要求人誌に掲載された求人情報の調査データ及び、全国求人情報協会発表の「求人広告掲載件数集計」データを独自集計
2.求人サイト「インターネット求人サイト e-ARPA」に掲載された求人情報及び、全国求人情報協会発表の「求人広告掲載件数」
【調査対象エリア】広島県
【調査データについて】
各表においては調査不能ないし該当案件が無い場合は横線(-----)を表示しています。

【株式会社KG情報について】

調査・情報サービス、有料職業紹介事業 <<インターネット>>求人・住宅・結婚・クーポン等のサイト運営
<<情報誌>>総合求人フリーペーパー「アルパ」、新聞折込求人紙「オリコアルパ」、住宅情報誌「ステップハウス」、ブライダル情報誌「ウェディングスタイル」、釣り情報誌「レジャーフィッシング」、クーポンインフ
リーペーパー「イノ」、他各種情報誌、ムック誌、書籍

【本件に関するお問合せ先】

KG情報

〒700-0976 岡山県岡山市北区辰巳20-113
株式会社KG情報 広報担当・林 広美
tel.086-241-6101 fax.086-241-6061
http://www.kg-net.co.jp

数値から見る香川県の求人動向

職種別平均時給は864円、月給20万988円。時給・月給ともに前月を下回った。前年同月比は時給は2円増、月給は5459円減となった。求人広告掲載件数は前月比156件増、前年同月比525件増となった。

株式会社KG情報（管理本部：岡山市北区辰巳、代表取締役社長 益田武美）が発行・運営する求人情報サービス（フリーペーパーアルパ、オリコミアルパ、e-ARPA）で取り扱った求人広告掲載件数推移及び正社員（契約社員含む）・アルバイト給与について集計しましたのでお知らせ致します。

【香川県の求人広告件数、及び平均給与について(2015年10月度)】

【求人広告件数について】

9月の有効求人倍率(季節調整値)は1.50倍。前月と比べ0.09ポイント上回り、正社員の有効求人倍率は1.00倍と前月と比べ0.05ポイント上回りました。求人広告掲載件数集計結果を見ると、県全体で3773件(WEBを除く)。前月比+4.3%、前年同月比+16.2%となっております。

【平均給与について】

職種別平均月給(正・契約社員)は、20万988円(前月20万4984円)、時給は864円(前月869円)となり、月給では3996円減少し、時給は5円減少しました。職種別時給では営業系、福祉系等で減少、専門職系(講師・美容師等)、医療系等で増加となっております。業種別では、フードサービス・レジャー各種サービス(1万589円増)で増加。警備(3万円減)、住宅・不動産・建築・土木(2万337円減)、教育(1万9944円減)、医療・福祉(1万6373円減)、商社・卸・流通(1万3480円減)、各種製造業(9275円減)等で減少しました。

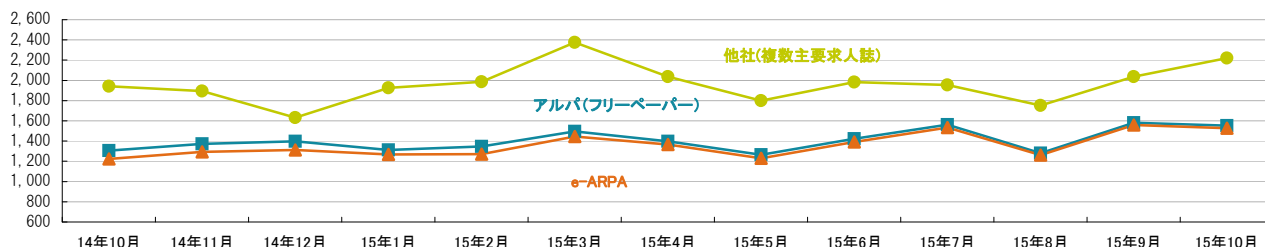
1-1.求人広告掲載件数(2015年10月度)

(件)

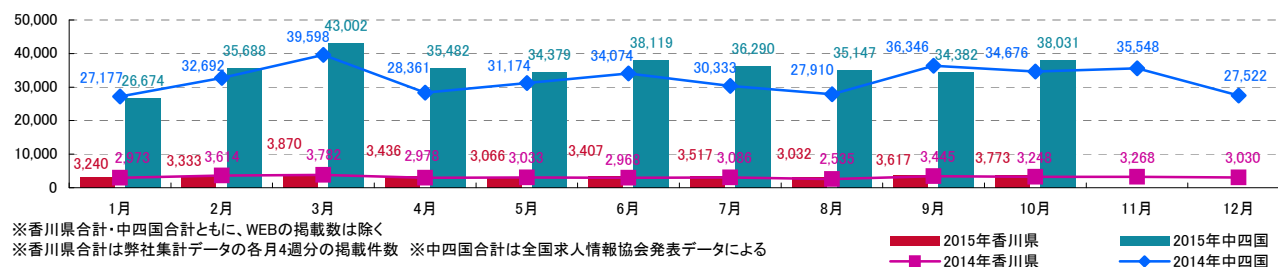
媒体	掲載件数	前月(前月比)	前年同月(前年同月比)
アルパ(フリーペーパー) ※注1	1,554	1,580 (-26)	1,307 (+247)
e-ARPA(WEB) ※注1	1,527	1,559 (-32)	1,225 (+302)
他社(複数主要求人誌) ※注1	2,219	2,037 (+182)	1,941 (+278)
香川県合計(WEBは除く) ※注1	3,773	3,617 (+156)	3,248 (+525)
中四国合計(WEBは除く) ※注2	38,031	34,382 (+3,649)	34,676 (+3,355)

※横線は調査不能ない該当事件が無い場合です。 ※注1.数値は弊社集計の2015年10月分データから4週分の掲載件数となります。 ※注2.全国求人情報協会発表 10月度掲載件数

1-2.各媒体求人広告掲載件数グラフ



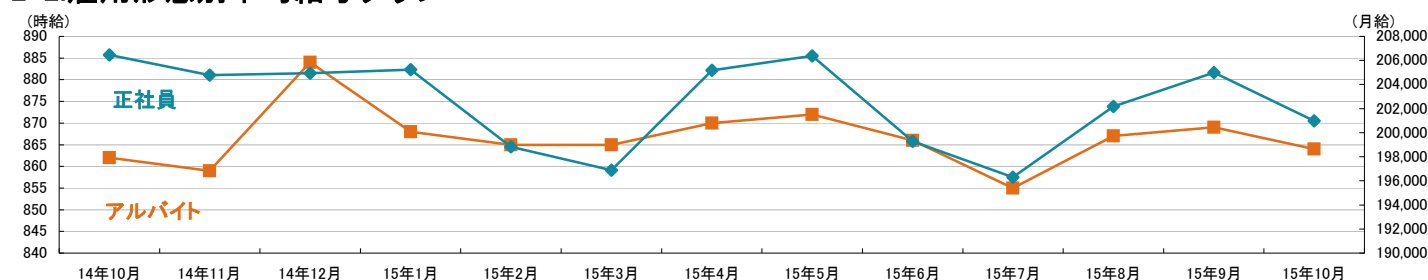
1-3.香川県及び中四国での求人広告掲載件数推移グラフ



2-1.雇用形態・職種別平均給与表(2015年10月度)

職種	アルバイト・パート・派遣			正社員・契約社員		
	平均時給	前月(前月比)	前年同月(前年同月比)	平均月給	前月(前月比)	前年同月(前年同月比)
オフィスワーク系	914円	928円 (-14円)	909円 (+5円)	184,762円	179,132円 (+5,630円)	174,154円 (+10,608円)
クリエイティブ系	743円	755円 (-12円)	710円 (+33円)	——	——	164,000円
ソフトウェア・ネットワーク系	——	2,000円	——	200,000円	——	210,000円 (-10,000円)
営業系	1,340円	2,000円 (-660円)	800円 (+540円)	188,083円	192,424円 (-4,341円)	187,308円 (+775円)
販売(物販系)	795円	807円 (-12円)	791円 (+4円)	192,555円	192,323円 (+232円)	178,050円 (+14,505円)
各種サービス(フード系を除く)	958円	923円 (+35円)	994円 (-36円)	181,146円	177,000円 (+4,146円)	182,351円 (-1,205円)
フードサービス系	847円	846円 (+1円)	859円 (-12円)	215,625円	192,552円 (+23,073円)	209,604円 (+6,021円)
製造・オペレーション系	946円	958円 (-12円)	1,029円 (-83円)	163,917円	164,833円 (-916円)	170,980円 (-7,063円)
建築・土木系	——	——	——	191,492円	199,923円 (-8,431円)	189,444円 (+2,048円)
各種ドライバー	921円	900円 (+21円)	854円 (+67円)	235,707円	245,157円 (-9,450円)	255,741円 (-20,034円)
庫内・仕分け系	912円	869円 (+43円)	847円 (+65円)	202,000円	185,714円 (+16,286円)	180,000円 (+22,000円)
医療系	1,141円	1,044円 (+97円)	——	215,000円	257,500円 (-42,500円)	232,714円 (-17,714円)
福祉系	842円	980円 (-138円)	815円 (+27円)	214,000円	247,000円 (-33,000円)	165,500円 (+48,500円)
専門職系(講師・美容師等)	1,213円	1,046円 (+167円)	1,121円 (+92円)	209,611円	215,767円 (-6,156円)	208,860円 (+751円)
農林・畜産・漁業	——	——	——	——	——	140,000円
警備	——	1,000円	——	——	——	——
その他	——	——	——	——	——	——
総平均	864円	869円 (-5円)	862円 (+2円)	200,988円	204,984円 (-3,996円)	206,447円 (-5,459円)

2-2.雇用形態別平均給与グラフ



2-3.業種別平均月給(正社員・契約社員)(2015年10月度)

業種	平均月給	前月(前月比)	前年同月(前年同月比)
金融・保険・証券	——	——	——
コンサルティング・シンクタンク	——	——	——
ソフトウェア・システム開発	210,000円	——	——
通信・インターネット	——	——	212,000円
各種製造業	170,150円	179,425円 (-9,275円)	210,900円 (-40,750円)
商社・卸・流通	179,909円	193,389円 (-13,480円)	205,600円 (-25,691円)
小売(物販系)	186,870円	188,215円 (-1,345円)	169,788円 (+17,082円)
医療・福祉	214,750円	231,123円 (-16,373円)	229,048円 (-14,298円)
運輸・物流・交通	236,478円	243,825円 (-7,347円)	249,808円 (-13,330円)
住宅・不動産・建築・土木	179,722円	200,059円 (-20,337円)	195,870円 (-16,148円)
放送・出版・広告・マスコミ・印刷	187,149円	190,203円 (-3,054円)	175,116円 (+12,033円)
フードサービス・レジャー各種サービス	202,321円	191,732円 (+10,589円)	207,386円 (-5,065円)
教育	206,500円	226,444円 (-19,944円)	140,000円 (+66,500円)
人材紹介・派遣・業務請負	160,000円	——	182,450円 (-22,450円)
農林・畜産・漁業	——	——	——
警備	155,000円	185,000円 (-30,000円)	189,286円 (-34,286円)
その他	175,000円	197,500円 (-22,500円)	——
総平均	200,988円	204,984円 (-3,996円)	206,447円 (-5,459円)

調査概要

【測定期間】2015年9月21日～2015年10月20日

【調査対象媒体】

- 1.「総合求人フリーペーパー 週刊アルパ」及び他社複数主要求人誌に掲載された求人情報の調査データ及び、全国求人情報協会発表の「求人広告掲載件数集計」データを基に独自集計
- 2.求人サイト「インターネット求人サイト e-ARPA」に掲載された求人情報及び、全国求人情報協会発表の「求人広告掲載件数」

【調査対象エリア】香川県

【調査データについて】

各表においては調査不能ないし該当案件が無い場合は横線(——)を表示しています。

【株式会社KG情報について】

調査・情報サービス、有料職業紹介事業 <<インターネット>>求人・住宅・結婚・クーポン等のサイト運営

<<情報誌>>総合求人フリーペーパー「アルパ」、新聞折込求人紙「オリコミ アルパ」、住宅情報誌「ステップハウス」、ブライダル情報誌「ウェディングスタイル」、釣り情報誌「レジャーフィッシング」、クーポンインフリーペーパー「イーノ」、他各種情報誌、ムック誌、書籍

【本件に関するお問合せ先】

KG情報

〒700-0976 岡山県岡山市北区辰巳20-113

株式会社KG情報 広報担当・林 広美

tel.086-241-6101 fax.086-241-6061

http://www.kg-net.co.jp

数値から見る徳島県の求人動向

職種別平均時給は837円、月給18万4686円。時給は前月を上回り、月給は下回った。前年同月比は時給は27円増、月給は1228円減となった。求人広告掲載件数は前月比83件減、前年同月比63件減となった。

株式会社KG情報（管理本部：岡山市北区辰巳、代表取締役社長 益田武美）が発行・運営する求人情報サービス（フリーペーパーアルパ、オリコミアルパ、e-ARPA）で取り扱った求人広告掲載件数推移及び正社員（契約社員含む）・アルバイト給与について集計しましたのでお知らせ致します。

【徳島県の求人広告件数、及び平均給与について（2015年10月度）】

【求人広告件数について】

9月の有効求人倍率（季節調整値）は1.24倍。前月と比べ0.04ポイント上回り、正社員の有効求人倍率は0.82倍と前月と比べ0.03ポイント上回りました。求人広告掲載件数集計結果を見ると、県全体で2802件（WEBを除く）。前月比-2.9%、前年同月比-2.2%となっております。

【平均給与について】

職種別平均月給（正・契約社員）は、18万4686円（前月18万6248円）、時給は837円（前月826円）となり、月給では1562円減少し、時給は11円増加しました。職種別時給では医療系等で減少、ソフトウェア・ネットワーク系、専門職系（講師・美容師等）等で増加となっています。業種別では、運輸・物流・交通（2万7222円増）、フードサービス・レジャー各種サービス（7649円増）等で増加。人材紹介・派遣・業務請負（4167円減）等で減少しました。

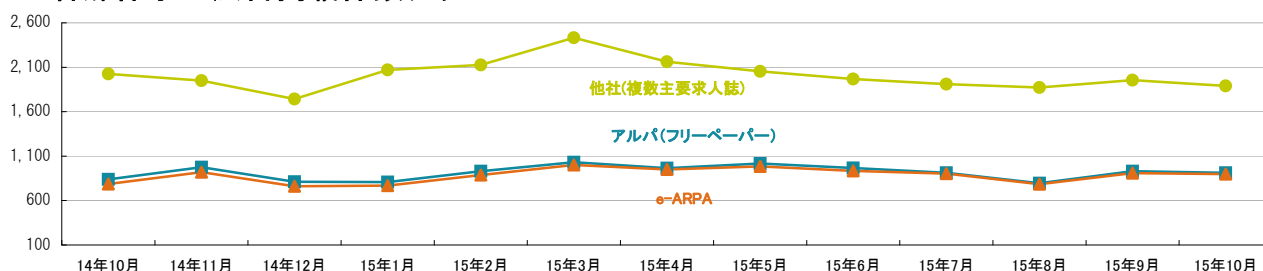
1-1. 求人広告掲載件数（2015年10月度）

(件)

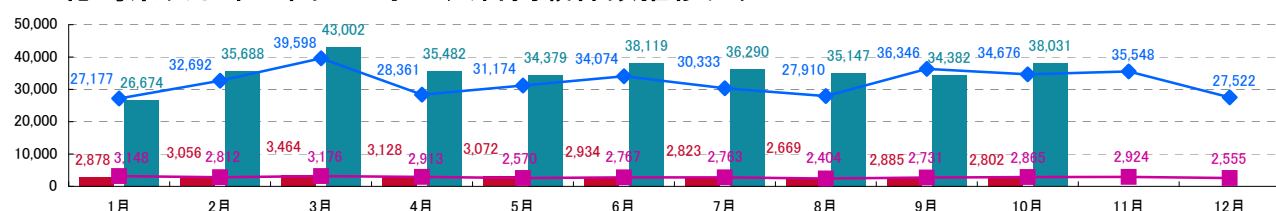
媒体	掲載件数	前月(前月比)	前年同月(前年同月比)
アルパ(フリーペーパー) ※注1	912	930 (-18)	839 (+73)
e-ARPA(WEB) ※注1	898	909 (-11)	787 (+111)
他社(複数主要求人誌) ※注1	1,890	1,955 (-65)	2,026 (-136)
徳島県合計(WEBは除く) ※注1	2,802	2,885 (-83)	2,865 (-63)
中四国合計(WEBは除く) ※注2	38,031	34,382 (+3,649)	34,676 (+3,355)

※横線は調査不能ない該当案件が無い場合です。 ※注1. 数値は弊社集計の2015年10月分データから4週分の掲載件数となります。 ※注2. 全国求人情報協会発表 10月度掲載件数

1-2. 各媒体求人広告掲載件数グラフ



1-3. 徳島県及び中四国での求人広告掲載件数推移グラフ



※徳島県合計・中四国合計ともに、WEBの掲載数は除く

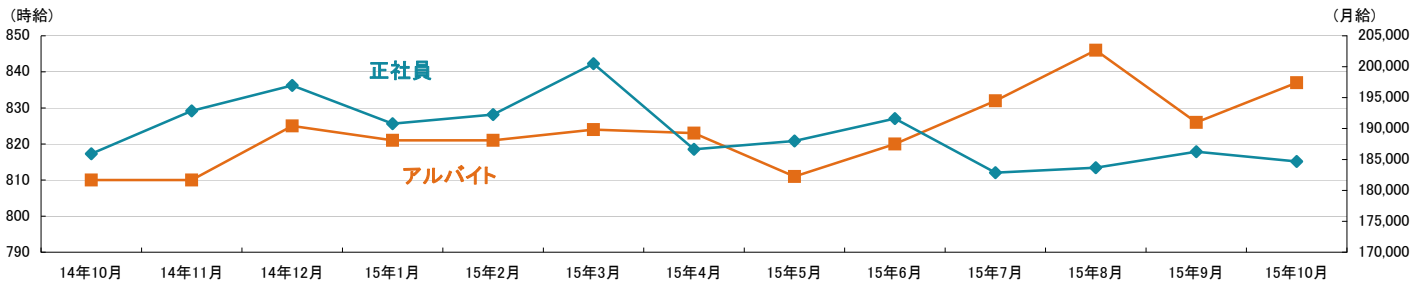
※徳島県合計は弊社集計データから各月4週分の掲載件数 ※中四国合計は全国求人情報協会発表データによる

■ 2015年徳島県 ■ 2015年中四国
■ 2014年徳島県 ◆ 2014年中四国

2-1.雇用形態・職種別平均給与表(2015年10月度)

職種	アルバイト・パート・派遣			正社員・契約社員		
	平均時給	前月(前月比)	前年同月(前年同月比)	平均月給	前月(前月比)	前年同月(前年同月比)
オフィスワーク系	897円	905円 (-8円)	898円 (-1円)	165,878円	176,574円 (-10,696円)	176,571円 (-10,693円)
クリエイティブ系	850円	-----	-----	-----	-----	-----
ソフトウェア・ネットワーク系	1,500円	1,380円 (+120円)	950円 (+550円)	-----	-----	-----
営業系	875円	850円 (+25円)	817円 (+58円)	177,406円	180,699円 (-3,293円)	184,068円 (-6,662円)
販売(物販系)	781円	767円 (+14円)	800円 (-19円)	180,413円	179,107円 (+1,306円)	159,444円 (+20,969円)
各種サービス(フード系を除く)	875円	878円 (-3円)	877円 (-2円)	186,154円	173,920円 (+12,234円)	173,318円 (+12,836円)
フードサービス系	818円	793円 (+25円)	798円 (+20円)	179,373円	169,842円 (+9,531円)	174,810円 (+4,563円)
製造・オペレーション系	956円	1,010円 (-54円)	1,014円 (-58円)	-----	-----	162,300円
建築・土木系	1,000円	-----	1,050円 (-50円)	190,000円	261,667円 (-71,667円)	192,000円 (-2,000円)
各種ドライバー	800円	807円 (-7円)	870円 (-70円)	225,000円	200,000円 (+25,000円)	240,455円 (-15,455円)
庫内・仕分け系	860円	856円 (+4円)	830円 (+30円)	-----	-----	-----
医療系	1,506円	2,130円 (-624円)	971円 (+535円)	211,531円	203,900円 (+7,631円)	197,668円 (+13,863円)
福祉系	879円	898円 (-19円)	838円 (+41円)	172,750円	182,025円 (-9,275円)	158,138円 (+14,612円)
専門職系(講師・美容師等)	964円	898円 (+66円)	944円 (+20円)	181,901円	179,355円 (+2,546円)	179,320円 (+2,581円)
農林・畜産・漁業	850円	821円 (+29円)	720円 (+130円)	-----	-----	-----
警備	-----	-----	800円	-----	-----	-----
その他	-----	-----	-----	-----	-----	-----
総平均	837円	826円 (+11円)	810円 (+27円)	184,686円	186,248円 (-1,562円)	185,914円 (-1,228円)

2-2.雇用形態別平均給与グラフ



2-3.業種別平均月給(正社員・契約社員)(2015年10月度)

業種	平均月給	前月(前月比)	前年同月(前年同月比)
金融・保険・証券	-----	-----	-----
コンサルティング・シンクタンク	-----	-----	-----
ソフトウェア・システム開発	-----	-----	-----
通信・インターネット	180,000円	180,000円 (0円)	192,500円 (-12,500円)
各種製造業	-----	-----	157,143円
商社・卸・流通	173,240円	-----	200,000円 (-26,760円)
小売(物販系)	181,442円	181,959円 (-517円)	159,643円 (+21,799円)
医療・福祉	190,623円	189,694円 (+929円)	184,962円 (+5,661円)
運輸・物流・交通	235,000円	207,778円 (+27,222円)	234,909円 (+91円)
住宅・不動産・建築・土木	181,429円	233,636円 (-52,207円)	192,733円 (-11,304円)
放送・出版・広告・マスコミ・印刷	175,000円	174,286円 (+714円)	174,118円 (+882円)
フードサービス・レジャー各種サービス	182,880円	175,231円 (+7,649円)	176,542円 (+6,338円)
教育	190,000円	-----	181,000円 (+9,000円)
人材紹介・派遣・業務請負	140,000円	144,167円 (-4,167円)	169,267円 (-29,267円)
農林・畜産・漁業	-----	-----	-----
警備	-----	-----	-----
その他	-----	-----	-----
総平均	184,686円	186,248円 (-1,562円)	185,914円 (-1,228円)

調査概要

【測定期間】2015年9月21日～2015年10月20日

【調査対象媒体】

- 1.「総合求人フリーペーパー 週刊アルパ」及び他社複数主要求人誌に掲載された求人情報の調査データ及び、全国求人情報協会発表の「求人広告掲載件数集計」データを独自集計
- 2.求人サイト「インターネット求人サイト e-ARPA」に掲載された求人情報及び、全国求人情報協会発表の「求人広告掲載件数」

【調査対象エリア】徳島県

【調査データについて】

各表においては調査不能ない該当事件が無い場合は横線(-----)を表示しています。

【株式会社KG情報について】

調査・情報サービス、有料職業紹介事業 <インターネット>求人・住宅・結婚・クーポン等のサイト運営

<<情報誌>>総合求人フリーペーパー「アルパ」、新聞折込求人紙「オリコミアルパ」、住宅情報誌「ステップハウス」、ブライダル情報誌「ウェディングスタイル」、釣り情報誌「レジャーフィッシング」、クーポンインフリーペーパー「イーノ」、他各種情報誌、ムック誌、書籍

【本件に関するお問合せ先】

KG情報

〒700-0976 岡山県岡山市北区辰巳20-113

株式会社KG情報 広報担当・林 広美

tel.086-241-6101 fax.086-241-6061

http://www.kg-net.co.jp

数値から見る愛媛県の求人動向

職種別平均時給は784円、月給17万7164円。時給・月給ともに前月を下回った。前年同月比は時給は8円減、月給は3130円減となった。求人広告掲載件数は前月比1022件増、前年同月比486件増となった。

株式会社KG情報（管理本部：岡山市北区辰巳、代表取締役社長 益田武美）が発行・運営する求人情報サービス（フリーペーパーアルパ、オリコミアルパ、e-ARPA）で取り扱った求人広告掲載件数推移及び正社員（契約社員含む）・アルバイト給与について集計しましたのでお知らせ致します。

【愛媛県の求人広告件数、及び平均給与について（2015年10月度）】

【求人広告件数について】

9月の有効求人倍率（季節調整値）は1.26倍。前月と比べ0.02ポイント上回り、正社員の有効求人倍率は0.79倍と前月と比べ0.03ポイント上回りました。求人広告掲載件数集計結果を見ると、県全体で7363件（WEBを除く）。前月比+16.1%、前年同月比+7.1%となっております。

【平均給与について】

職種別平均月給（正・契約社員）は、17万7164円（前月18万3336円）、時給は784円（前月788円）となり、月給では6172円減少し、時給は4円減少しました。職種別時給では福祉系、オフィスワーク系等で減少、医療系、製造・オペレーション系等で増加となっています。業種別では、運輸・物流・交通（1万円増）等で増加。小売（物販系）（1万2480円減）、フードサービス・レジャー各種サービス（8883円減）等で減少しました。

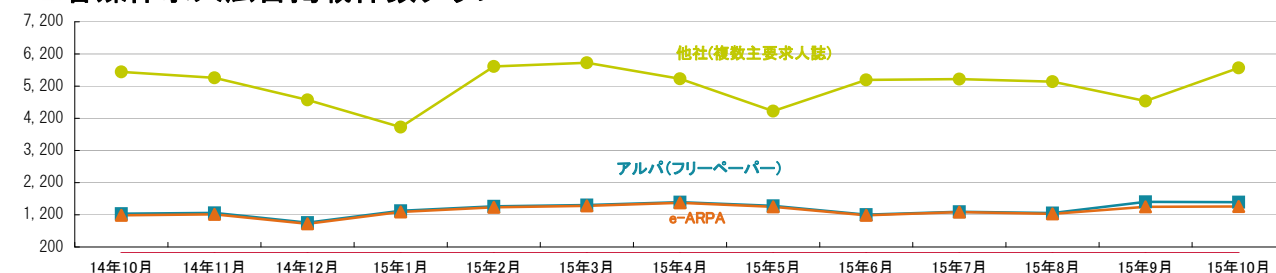
1-1. 求人広告掲載件数（2015年10月度）

(件)

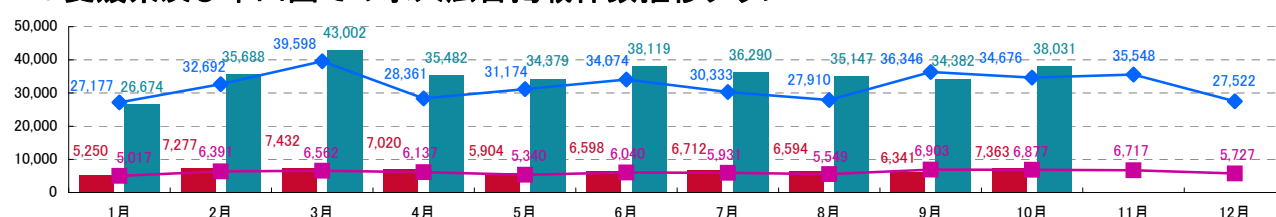
媒体	掲載件数	前月(前月比)	前年同月(前年同月比)
アルパ(フリーペーパー) ※注1	1,594	1,603 (-9)	1,236 (+358)
e-ARPA(WEB) ※注1	1,460	1,450 (+10)	1,184 (+276)
他社(複数主要求人誌) ※注1	5,769	4,738 (+1,031)	5,641 (+128)
愛媛県合計(WEBは除く) ※注1	7,363	6,341 (+1,022)	6,877 (+486)
中四国合計(WEBは除く) ※注2	38,031	34,382 (+3,649)	34,676 (+3,355)

※横線は調査不能ないし該当案件が無い場合です。 ※注1. 数値は弊社集計の2015年10月分データから4週分の掲載件数となります。 ※注2. 全国求人情報協会発表 10月度掲載件数

1-2. 各媒体求人広告掲載件数グラフ



1-3. 愛媛県及び中四国での求人広告掲載件数推移グラフ



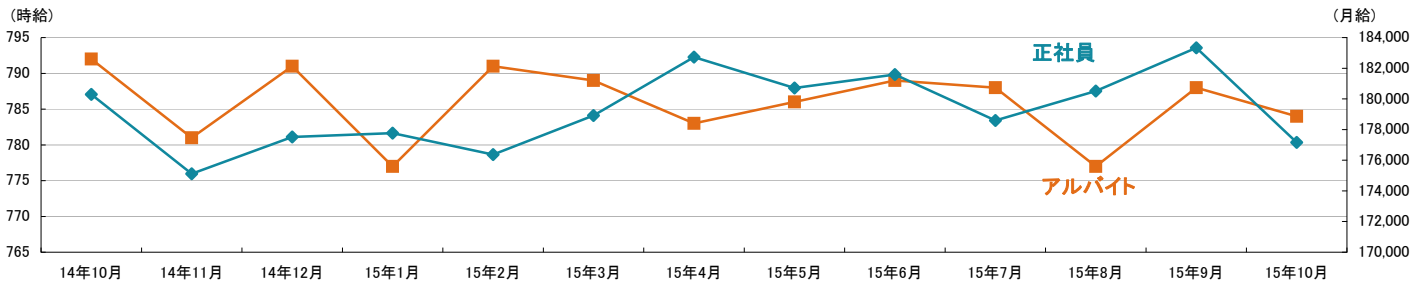
※愛媛県合計・中四国合計ともに、WEBの掲載数は除く
※愛媛県合計は弊社集計データから各月4週分の掲載件数 ※中四国合計は全国求人情報協会発表データによる

■ 2015年愛媛県 ■ 2015年中四国
◆ 2014年愛媛県 ◆ 2014年中四国

2-1.雇用形態・職種別平均給与表(2015年10月度)

職種	アルバイト・パート・派遣			正社員・契約社員		
	平均時給	前月(前月比)	前年同月(前年同月比)	平均月給	前月(前月比)	前年同月(前年同月比)
オフィスワーク系	875円	945円 (-70円)	851円 (+24円)	180,000円	-----	144,444円 (+35,556円)
クリエイティブ系	706円	700円 (+6円)	700円 (+6円)	-----	-----	-----
ソフトウェア・ネットワーク系	-----	-----	-----	-----	-----	-----
営業系	-----	1,200円	700円	182,031円	185,409円 (-3,378円)	178,206円 (+3,825円)
販売(物販系)	748円	751円 (-3円)	818円 (-70円)	180,080円	191,182円 (-11,102円)	183,429円 (-3,349円)
各種サービス(フード系を除く)	797円	797円 (0円)	824円 (-27円)	162,632円	166,786円 (-4,154円)	182,682円 (-20,050円)
フードサービス系	790円	791円 (-1円)	779円 (+11円)	168,500円	182,582円 (-14,082円)	175,937円 (-7,437円)
製造・オペレーション系	1,000円	900円 (+100円)	912円 (+88円)	-----	-----	162,138円
建築・土木系	800円	800円 (0円)	-----	-----	-----	-----
各種ドライバー	720円	-----	800円 (-80円)	192,857円	191,667円 (+1,190円)	225,000円 (-32,143円)
庫内・仕分け系	719円	711円 (+8円)	912円 (-193円)	-----	-----	-----
医療系	850円	750円 (+100円)	700円 (+150円)	-----	-----	180,000円
福祉系	1,052円	1,300円 (-248円)	1,098円 (-46円)	156,250円	150,000円 (+6,250円)	157,115円 (-865円)
専門職系(講師・美容師等)	810円	830円 (-20円)	958円 (-148円)	186,144円	184,172円 (+1,972円)	203,519円 (-17,375円)
農林・畜産・漁業	-----	-----	-----	-----	-----	-----
警備	-----	-----	810円	-----	-----	-----
その他	-----	-----	-----	-----	-----	-----
総平均	784円	788円 (-4円)	792円 (-8円)	177,164円	183,336円 (-6,172円)	180,294円 (-3,130円)

2-2.雇用形態別平均給与グラフ



2-3.業種別平均月給(正社員・契約社員)(2015年10月度)

業種	平均月給	前月(前月比)	前年同月(前年同月比)
金融・保険・証券	-----	-----	-----
コンサルティング・シンクタンク	-----	-----	-----
ソフトウェア・システム開発	-----	-----	-----
通信・インターネット	191,000円	191,000円 (0円)	220,000円 (-29,000円)
各種製造業	-----	-----	130,000円
商社・卸・流通	160,000円	-----	153,080円 (+6,920円)
小売(物販系)	178,708円	191,188円 (-12,480円)	179,388円 (-680円)
医療・福祉	156,250円	150,000円 (+6,250円)	164,342円 (-8,092円)
運輸・物流・交通	201,667円	191,667円 (+10,000円)	222,857円 (-21,190円)
住宅・不動産・建築・土木	230,000円	279,500円 (-49,500円)	197,778円 (+32,222円)
放送・出版・広告・マスコミ・印刷	173,333円	173,333円 (0円)	172,903円 (+430円)
フードサービス・レジャー各種サービス	173,427円	182,310円 (-8,883円)	183,460円 (-10,033円)
教育	220,000円	220,000円 (0円)	180,000円 (+40,000円)
人材紹介・派遣・業務請負	-----	-----	190,000円
農林・畜産・漁業	-----	-----	-----
警備	-----	-----	-----
その他	210,000円	-----	-----
総平均	177,164円	183,336円 (-6,172円)	180,294円 (-3,130円)

調査概要

【測定期間】2015年9月21日～2015年10月20日

【調査対象媒体】

- 1.「総合求人フリーペーパー 週刊アルパ」及び他社複数主要求人誌に掲載された求人情報の調査データ及び、全国求人情報協会発表の「求人広告掲載件数集計」データを独自集計
- 2.求人サイト「インターネット求人サイト e-ARPA」に掲載された求人情報及び、全国求人情報協会発表の「求人広告掲載件数」

【調査対象エリア】愛媛県

【調査データについて】

各表においては調査不能ないし該当案件が無い場合は横線(-----)を表示しています。

【株式会社KG情報について】

調査・情報サービス、有料職業紹介事業 <<インターネット>>求人・住宅・結婚・クーポン等のサイト運営

<<情報誌>>総合求人フリーペーパー「アルパ」、新聞折込求人紙「オリコミアルパ」、住宅情報誌「ステップハウス」、ブライダル情報誌「ウェディングスタイル」、釣り情報誌「レジャーフィッシング」、クーポンインフリーペーパー「イーノ」、他各種情報誌、ムック誌、書籍

【本件に関するお問合せ先】

KG情報

〒700-0976 岡山県岡山市北区辰巳20-113

株式会社KG情報 広報担当・林 広美

tel.086-241-6101 fax.086-241-6061

http://www.kg-net.co.jp

数値から見る高知県の求人動向

職種別平均時給は792円、月給17万5559円。時給は前月を下回り、月給は上回った。前年同月比は時給は35円増、月給は7999円増となった。求人広告掲載件数は前月比36件増、前年同月比522件減となった。

株式会社KG情報（管理本部：岡山市北区辰巳、代表取締役社長 益田武美）が発行・運営する求人情報サービス（フリーペーパーアルパ、オリコミアルパ、e-ARPA）で取り扱った求人広告掲載件数推移及び正社員（契約社員含む）・アルバイト給与について集計しましたのでお知らせ致します。

【高知県の求人広告件数、及び平均給与について（2015年10月度）】

【求人広告件数について】

9月の有効求人倍率（季節調整値）は1.00倍。前月と比べ0.02ポイント上回り、正社員の有効求人倍率は0.50倍と前月と比べ0.02ポイント上回りました。求人広告掲載件数集計結果を見ると、県全体で3180件（WEBを除く）。前月比+1.1%、前年同月比-14.1%となっております。

【平均給与について】

職種別平均月給（正・契約社員）は、17万5559円（前月17万1423円）、時給は792円（前月795円）となり、月給では4136円増加し、時給は3円減少しました。職種別時給では医療系等で減少、オフィスワーク系で増加となっています。業種別では、放送・出版・広告・マスコミ・印刷（1万1494円増）、住宅・不動産・建築・土木（1万円増）等で増加。通信・インターネット（1万8780円減）、小売（物販系）（7025円減）で減少しました。

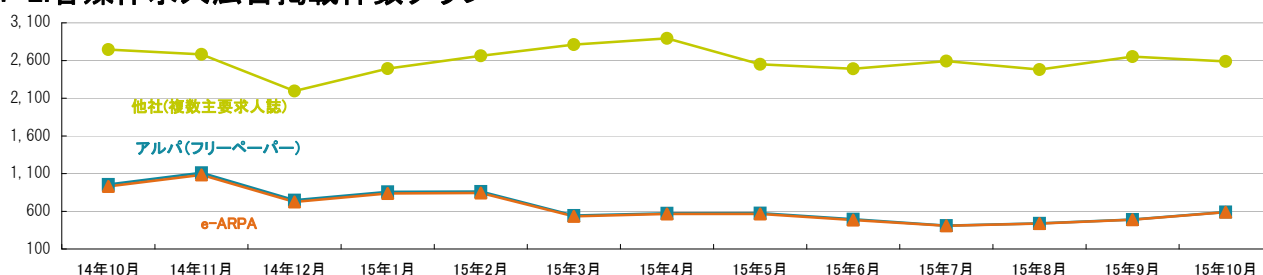
1-1. 求人広告掲載件数（2015年10月度）

(件)

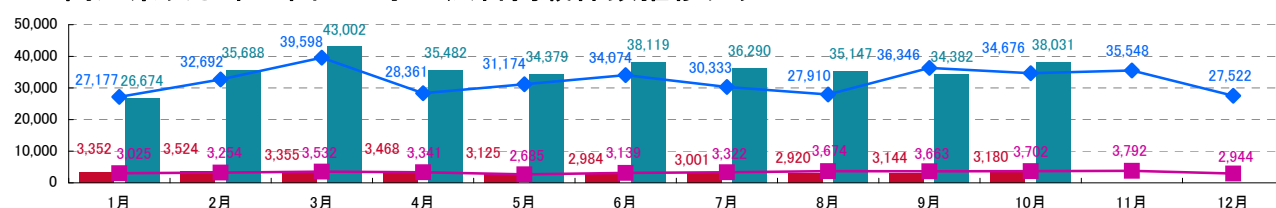
媒体	掲載件数	前月(前月比)	前年同月(前年同月比)
アルパ(フリーペーパー) ※注1	591	491 (+100)	956 (-365)
e-ARPA(WEB) ※注1	589	489 (+100)	930 (-341)
他社(複数主要求人誌) ※注1	2,589	2,653 (-64)	2,746 (-157)
高知県合計(WEBは除く) ※注1	3,180	3,144 (+36)	3,702 (-522)
中四国合計(WEBは除く) ※注2	38,031	34,382 (+3,649)	34,676 (+3,355)

※横線は調査不能ない該当事件が無い場合です。 ※注1. 数値は弊社集計の2015年10月分データから4週分の掲載件数となります。 ※注2. 全国求人情報協会発表 10月度掲載件数

1-2. 各媒体求人広告掲載件数グラフ



1-3. 高知県及び中四国での求人広告掲載件数推移グラフ



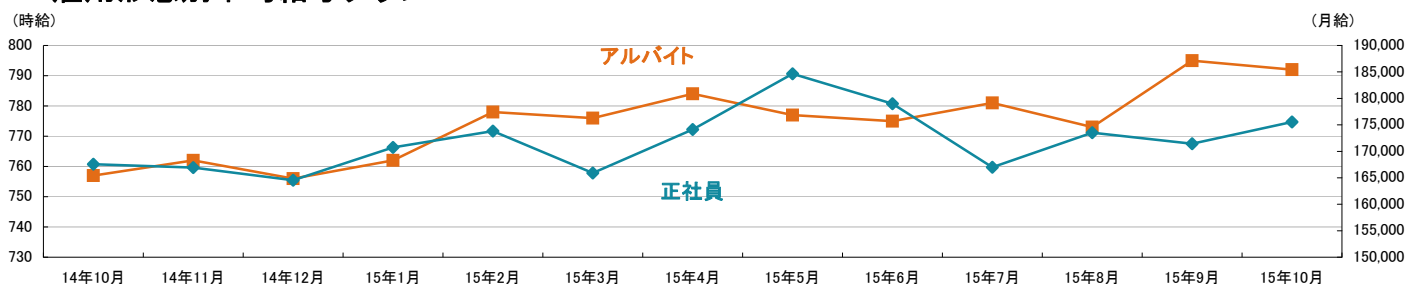
※高知県合計・中四国合計ともに、WEBの掲載数は除く
※高知県合計は弊社集計データから各月4週分の掲載件数 ※中四国合計は全国求人情報協会発表データによる

■ 2015年高知県 ■ 2015年中四国
■ 2014年高知県 ■ 2014年中四国

2-1.雇用形態・職種別平均給与表(2015年10月度)

職種	アルバイト・パート・派遣			正社員・契約社員		
	平均時給	前月(前月比)	前年同月(前年同月比)	平均月給	前月(前月比)	前年同月(前年同月比)
オフィスワーク系	867円	770円(+97円)	885円(-18円)	-----	145,300円	150,750円
クリエイティブ系	700円	700円(0円)	700円(0円)	-----	-----	-----
ソフトウェア・ネットワーク系	-----	-----	-----	-----	-----	-----
営業系	-----	-----	717円	181,329円	172,131円(+9,198円)	163,778円(+17,551円)
販売(物販系)	748円	752円(-4円)	715円(+33円)	159,636円	159,818円(-182円)	171,923円(-12,287円)
各種サービス(フード系を除く)	795円	810円(-15円)	798円(-3円)	149,311円	147,000円(+2,311円)	156,326円(-7,015円)
フードサービス系	800円	802円(-2円)	773円(+27円)	173,000円	175,489円(-2,489円)	170,846円(+2,154円)
製造・オペレーション系	-----	-----	848円	-----	-----	166,000円
建築・土木系	-----	-----	700円	200,000円	-----	-----
各種ドライバー	-----	700円	750円	147,834円	147,834円(0円)	150,000円(-2,166円)
庫内・仕分け系	792円	838円(-46円)	795円(-3円)	-----	-----	175,000円
医療系	812円	948円(-136円)	700円(+112円)	180,000円	-----	250,000円(-70,000円)
福祉系	1,011円	1,050円(-39円)	850円(+161円)	160,000円	163,000円(-3,000円)	170,000円(-10,000円)
専門職系(講師・美容師等)	967円	1,000円(-33円)	948円(+19円)	186,391円	174,389円(+12,002円)	164,081円(+22,310円)
農林・畜産・漁業	-----	-----	-----	-----	-----	-----
警備	-----	-----	-----	-----	-----	-----
その他	-----	-----	-----	-----	-----	-----
総平均	792円	795円(-3円)	757円(+35円)	175,559円	171,423円(+4,136円)	167,560円(+7,999円)

2-2.雇用形態別平均給与とグラフ



2-3.業種別平均月給(正社員・契約社員)(2015年10月度)

業種	平均月給	前月(前月比)	前年同月(前年同月比)
金融・保険・証券	-----	-----	153,000円
コンサルティング・シンクタンク	-----	-----	-----
ソフトウェア・システム開発	-----	-----	-----
通信・インターネット	131,220円	150,000円(-18,780円)	160,000円(-28,780円)
各種製造業	-----	-----	150,000円
商社・卸・流通	186,958円	182,611円(+4,347円)	189,000円(-2,042円)
小売(物販系)	154,050円	161,075円(-7,025円)	176,667円(-22,617円)
医療・福祉	161,636円	158,000円(+3,636円)	160,000円(+1,636円)
運輸・物流・交通	-----	-----	-----
住宅・不動産・建築・土木	170,000円	160,000円(+10,000円)	158,417円(+11,583円)
放送・出版・広告・マスコミ・印刷	191,494円	180,000円(+11,494円)	180,000円(+11,494円)
フードサービス・レジャー各種サービス	176,599円	172,994円(+3,605円)	167,707円(+8,892円)
教育	-----	-----	-----
人材紹介・派遣・業務請負	-----	145,300円	174,000円
農林・畜産・漁業	-----	-----	175,000円
警備	-----	-----	-----
その他	-----	-----	-----
総平均	175,559円	171,423円(+4,136円)	167,560円(+7,999円)

調査概要

【測定期間】2015年9月21日～2015年10月20日
 【調査対象媒体】
 1.「総合求人フリーペーパー 週刊アルパ」及び他社複数主要求人誌に掲載された求人情報の調査データ及び、全国求人情報協会発表の「求人広告掲載件数集計」データを独自集計
 2.求人サイト「インターネット求人サイト e-ARPA」に掲載された求人情報及び、全国求人情報協会発表の「求人広告掲載件数」
 【調査対象エリア】高知県
 【調査データについて】
 各表においては調査できない該当案件が無い場合は横線(-----)を表示しています。

【株式会社KG情報について】

調査・情報サービス、有料職業紹介事業 <インターネット>求人・住宅・結婚・クーポン等のサイト運営

<情報誌>総合求人フリーペーパー「アルパ」、新聞折込求人紙「オリコミアルパ」、住宅情報誌「ステップハウス」、ブライダル情報誌「ウェディングスタイル」、釣り情報誌「レジャーフィッシング」、クーポンインフリーペーパー「イーノ」、他各種情報誌、ムック誌、書籍

【本件に関するお問合せ先】

KG情報

〒700-0976 岡山県岡山市北区辰巳20-113

株式会社KG情報 広報担当・林 広美

tel.086-241-6101 fax.086-241-6061

http://www.kg-net.co.jp

数値から見る中四国の求人動向

職種別平均時給は835円、月給19万1123円。時給・月給ともに前月を下回った。前年同月比は時給は3円増、月給は192円減となった。求人広告掲載件数は前月比3649件増、前年同月比3355件増となった。

株式会社KG情報（管理本部：岡山市北区辰巳、代表取締役社長 益田武美）が発行・運営する求人情報サービス（フリーペーパーアルパ、オリコミアルパ、e-ARPA）で取り扱った求人広告掲載件数推移及び正社員（契約社員含む）・アルバイト給与について集計しましたのでお知らせ致します。

【中四国の求人広告件数、及び平均給与について（2015年10月度）】

10月の求人メディア全体の広告掲載件数は118万1068件で前年同月比+19.8%となりました。三カ月移動平均件数（9月）は、+16.9%となっています。各メディアの件数は、①有料求人情報誌4万6403件（-0.1%）、②フリーペーパー37万3965件（+13.3%）、③折込求人紙8万7597件（-1.0%）、④求人サイト67万3103件（+29.2%）となりました。中四国の広告掲載件数は3万8031件で前月比+10.6%、前年同月比+9.7%となっております。
※H27年4月～は比較対象社数56社（27年3月の3カ月移動平均は51社）、H25年4月～は比較対象社数51社、H24年4月～は比較対象社数50社、H23年4月～は52社、H22年4月～は59社

【平均給与について】

職種別平均月給（正・契約社員）は、19万1123円（前月19万3940円）、時給は835円（前月836円）となり、月給では2817円減少し、時給は1円減少しました。職種別時給ではソフトウェア・ネットワーク系等で減少、農林・畜産・漁業等で増加となっています。業種別では、人材紹介・派遣・業務請負（1万2857円増）等で増加。教育（2万2993円減）、医療・福祉（1万8017円減）、住宅・不動産・建築・土木（8629円減）等で減少しました。

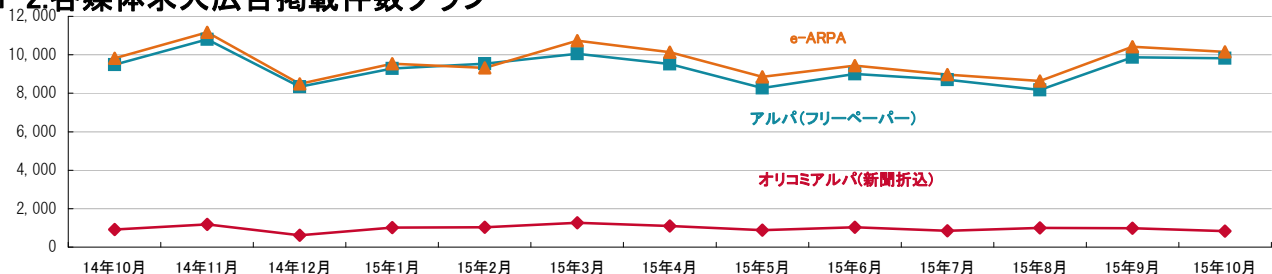
1-1. 求人広告掲載件数（2015年10月度）

(件)

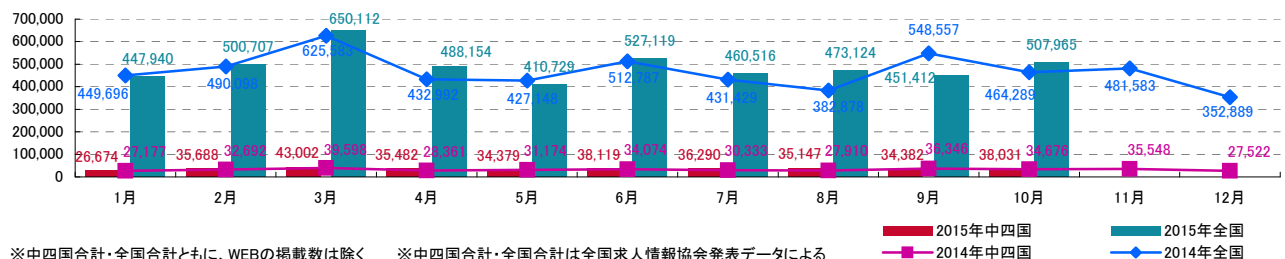
媒体	掲載件数	前月(前月比)	前年同月(前年同月比)
アルパ(フリーペーパー) ※注1	9,828	9,868 (-40)	9,479 (+349)
オリコミアルパ(新聞折込) ※注1	837	974 (-137)	915 (-78)
e-ARPA(WEB) ※注1	10,153	10,420 (-267)	9,822 (+331)
中四国合計(WEBは除く) ※注2	38,031	34,382 (+3,649)	34,676 (+3,355)
全国合計(WEBは除く) ※注2	507,965	451,412 (+56,553)	464,289 (+43,676)

※横線は調査不能ない該当案件が無い場合です。 ※注1.数値は弊社集計の2015年10月分データから4週分の掲載件数となります。 ※注2. 全国求人情報協会発表 10月度掲載件数

1-2. 各媒体求人広告掲載件数グラフ



1-3. 中四国及び全国での求人広告掲載件数推移グラフ



※中四国合計・全国合計ともに、WEBの掲載数は除く

※中四国合計・全国合計は全国求人情報協会発表データによる

■ 2015年中四国

■ 2015年全国

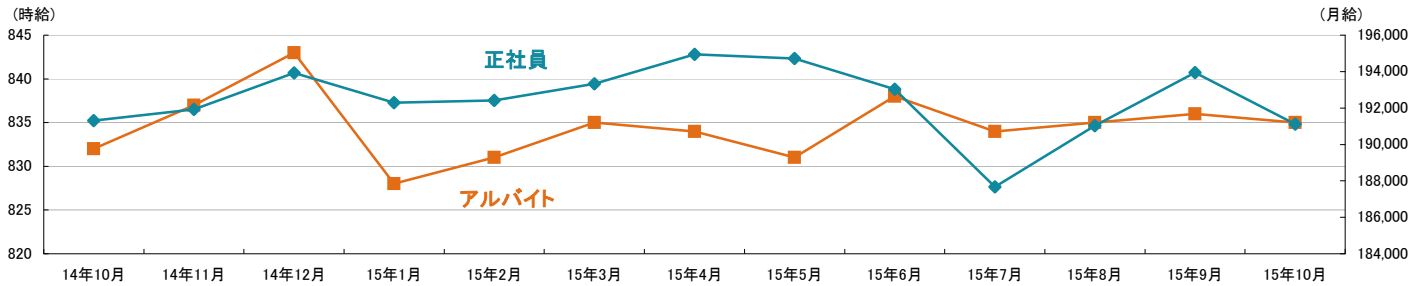
■ 2014年中四国

■ 2014年全国

2-1.雇用形態・職種別平均給与表(2015年10月度)

職種	アルバイト・パート・派遣			正社員・契約社員		
	平均時給	前月(前月比)	前年同月(前年同月比)	平均月給	前月(前月比)	前年同月(前年同月比)
オフィスワーク系	898円	903円 (-5円)	926円 (-28円)	174,276円	173,491円 (+785円)	182,589円 (-8,313円)
クリエイティブ系	781円	772円 (+9円)	843円 (-62円)	173,846円	172,727円 (+1,119円)	168,947円 (+4,899円)
ソフトウェア・ネットワーク系	1,250円	1,445円 (-195円)	967円 (+283円)	183,000円	190,000円 (-7,000円)	188,000円 (-5,000円)
営業系	929円	959円 (-30円)	838円 (+91円)	189,517円	191,367円 (-1,850円)	188,114円 (+1,403円)
販売(物販系)	784円	787円 (-3円)	789円 (-5円)	183,148円	182,087円 (+1,061円)	174,335円 (+8,813円)
各種サービス(フード系を除く)	957円	946円 (+11円)	980円 (-23円)	190,431円	189,789円 (+642円)	186,495円 (+3,936円)
フードサービス系	819円	818円 (+1円)	821円 (-2円)	184,117円	186,481円 (-2,364円)	188,431円 (-4,314円)
製造・オペレーション系	1,025円	1,047円 (-22円)	1,033円 (-8円)	184,114円	172,842円 (+11,272円)	176,910円 (+7,204円)
建築・土木系	900円	894円 (+6円)	1,017円 (-117円)	205,104円	216,771円 (-11,667円)	195,600円 (+9,504円)
各種ドライバー	915円	887円 (+28円)	901円 (+14円)	218,359円	225,674円 (-7,315円)	229,122円 (-10,763円)
庫内・仕分け系	905円	917円 (-12円)	904円 (+1円)	201,684円	179,580円 (+22,104円)	179,208円 (+22,476円)
医療系	1,313円	1,294円 (+19円)	1,124円 (+189円)	206,301円	222,912円 (-16,611円)	213,527円 (-7,226円)
福祉系	913円	969円 (-56円)	975円 (-62円)	184,539円	201,292円 (-16,753円)	180,146円 (+4,393円)
専門職系(講師・美容師等)	948円	932円 (+16円)	1,018円 (-70円)	190,407円	187,691円 (+2,716円)	191,787円 (-1,380円)
農林・畜産・漁業	900円	799円 (+101円)	804円 (+96円)	-----	-----	140,000円
警備	907円	899円 (+8円)	868円 (+39円)	188,550円	186,286円 (+2,264円)	183,471円 (+5,079円)
その他	1,000円	870円 (+130円)	2,324円 (-1,324円)	-----	-----	258,750円
総平均	835円	836円 (-1円)	832円 (+3円)	191,123円	193,940円 (-2,817円)	191,315円 (-192円)

2-2.雇用形態別平均給与グラフ



2-3.業種別平均月給(正社員・契約社員)(2015年10月度)

業種	平均月給	前月(前月比)	前年同月(前年同月比)
金融・保険・証券	140,000円	140,000円 (0円)	176,500円 (-36,500円)
コンサルティング・シンクタンク	210,000円	-----	256,250円 (-46,250円)
ソフトウェア・システム開発	210,000円	205,000円 (+5,000円)	205,000円 (+5,000円)
通信・インターネット	193,591円	187,118円 (+6,473円)	194,879円 (-1,288円)
各種製造業	179,488円	176,418円 (+3,070円)	171,063円 (+8,425円)
商社・卸・流通	192,775円	190,432円 (+2,343円)	191,966円 (+809円)
小売(物販系)	185,955円	184,400円 (+1,555円)	173,129円 (+12,826円)
医療・福祉	189,352円	207,369円 (-18,017円)	189,689円 (-337円)
運輸・物流・交通	214,689円	219,972円 (-5,283円)	229,421円 (-14,732円)
住宅・不動産・建築・土木	204,129円	212,758円 (-8,629円)	196,232円 (+7,897円)
放送・出版・広告・マスコミ・印刷	176,668円	180,105円 (-3,437円)	177,144円 (-476円)
フードサービス・レジャー各種サービス	186,922円	185,449円 (+1,473円)	188,848円 (-1,926円)
教育	201,840円	224,833円 (-22,993円)	182,571円 (+19,269円)
人材紹介・派遣・業務請負	184,330円	171,473円 (+12,857円)	196,531円 (-12,201円)
農林・畜産・漁業	-----	-----	175,000円
警備	184,174円	184,800円 (-626円)	184,463円 (-289円)
その他	245,071円	249,500円 (-4,429円)	266,692円 (-21,621円)
総平均	191,123円	193,940円 (-2,817円)	191,315円 (-192円)

調査概要

【測定期間】2015年9月21日～2015年10月20日

【調査対象媒体】

1.「総合求人フリーペーパー 週刊アルパ」「新聞折込求人紙 オリコミアルパ」、及び全国求人情報協会発表の「求人広告掲載件数集計」データを基に独自集計

2.求人サイト「インターネット求人サイト e-ARPA」に掲載された求人情報及び、全国求人情報協会発表の「求人広告掲載件数」

【調査対象エリア】岡山県、広島県、香川県、愛媛県、徳島県、高知県

【調査データについて】

各表においては調査不能ないし該当案件が無い場合は横線(-----)を表示しています。

【株式会社KG情報について】

調査・情報サービス、有料職業紹介事業 <<インターネット>>求人・住宅・結婚・クーポン等のサイト運営

<<情報誌>>総合求人フリーペーパー「アルパ」、新聞折込求人紙「オリコミアルパ」、住宅情報誌「ステップハウス」、ブライダル情報誌「ウェディングスタイル」、釣り情報誌「レジャーフィッシング」、クーポンインフ

リーペーパー「イーノ」、他各種情報誌、ムック誌、書籍

【本件に関するお問合せ先】



〒700-0976 岡山県岡山市北区辰巳20-113
株式会社KG情報 広報担当・林 広美
tel.086-241-6101 fax.086-241-6061
http://www.kg-net.co.jp

数値から見る兵庫県の求人動向

職種別平均時給は869円、月給19万2868円。時給・月給ともに前月を下回った。前年同月比は時給は48円減、月給は1986円増となった。求人広告掲載件数は前月比759件増、前年同月比98件減となった。

株式会社KG情報（管理本部：岡山市北区辰巳、代表取締役社長 益田武美）が発行・運営する求人情報サービス（フリーペーパーアルパ、オリコミアルパ、e-ARPA）で取り扱った求人広告掲載件数推移及び正社員（契約社員含む）・アルバイト給与について集計しましたのでお知らせ致します。

【兵庫県の求人広告件数、及び平均給与について（2015年10月度）】

【求人広告件数について】

9月の有効求人倍率（季節調整値）は1.02倍。前月と比べ0.02ポイント上回り、正社員の有効求人倍率は0.59倍と前月と比べ0.02ポイント上回りました。求人広告掲載件数集計結果を見ると、県全体で4079件（WEBを除く）。前月比+22.9%、前年同月比-2.3%となっております。

【平均給与について】

職種別平均月給（正・契約社員）は、19万2868円（前月21万499円）、時給は869円（前月904円）となり、月給では1万7631円減少し、時給は35円減少しました。職種別時給では医療系、製造・オペレーション系等で減少、専門職系（講師・美容師等）、営業系等で増加となっています。業種別では、人材紹介・派遣・業務請負（7543円増）で増加。医療・福祉（2万6195円減）、住宅・不動産・建築・土木（2万5471円減）、小売（物販系）（1万8607円減）、運輸・物流・交通（1万3760円減）、フードサービス・レジャー各種サービス（1万3483円減）等で減少しました。

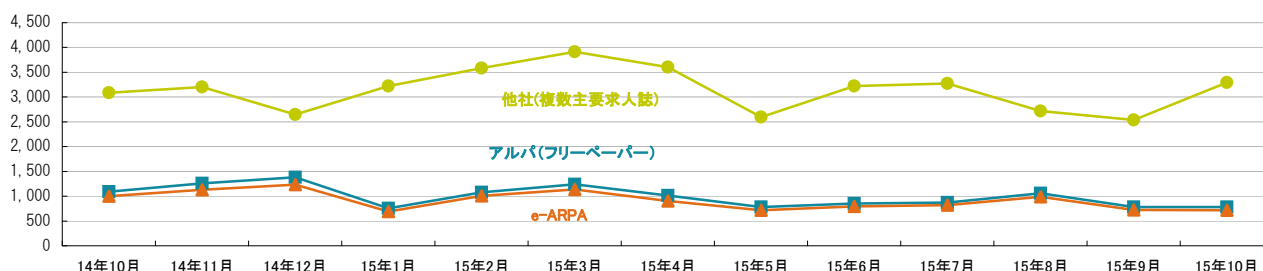
1-1. 求人広告掲載件数（2015年10月度）

(件)

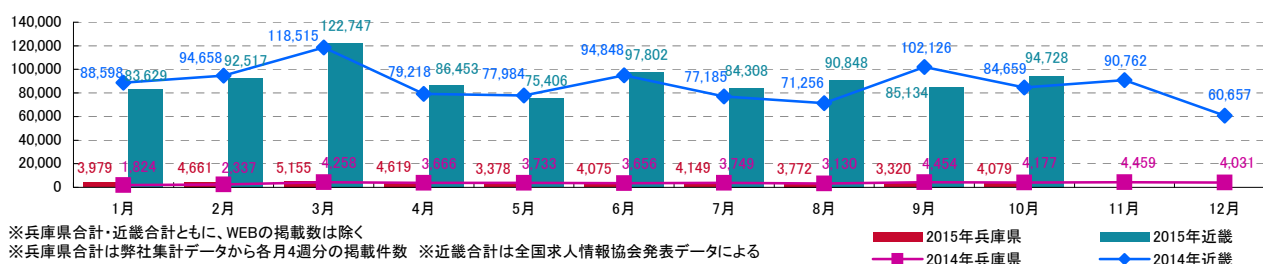
媒体	掲載件数	前月(前月比)	前年同月(前年同月比)
アルパ(フリーペーパー) ※注1	784	784 (0)	1,088 (-304)
e-ARPA(WEB) ※注1	719	720 (-1)	1,002 (-283)
他社(複数主要求人誌) ※注1	3,295	2,536 (+759)	3,089 (+206)
兵庫県合計(WEBは除く) ※注1	4,079	3,320 (+759)	4,177 (-98)
近畿合計(WEBは除く) ※注2	94,728	85,134 (+9,594)	84,659 (+10,069)

※横線は調査不能ないし該当案件が無い場合です。 ※注1. 数値は弊社集計の2015年10月分データから4週分の掲載件数となります。 ※注2. 全国求人情報協会発表 10月度掲載件数

1-2. 各媒体求人広告掲載件数グラフ



1-3. 兵庫県及び近畿での求人広告掲載件数推移グラフ

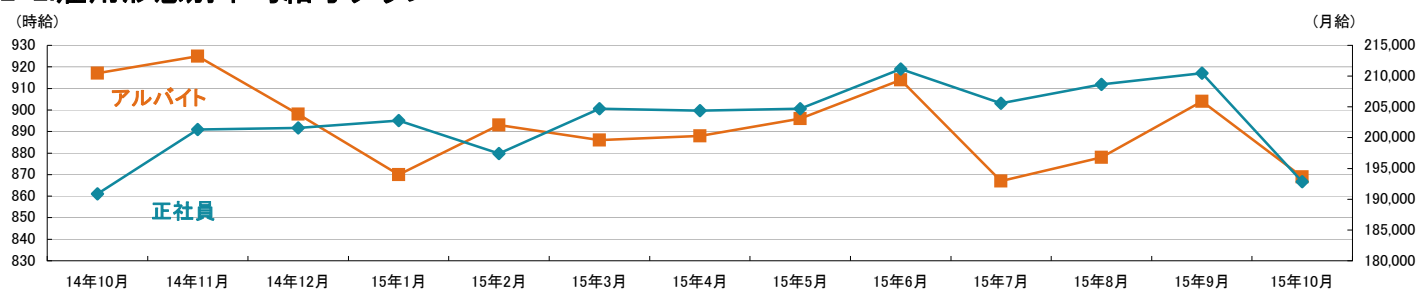


※兵庫県合計・近畿合計ともに、WEBの掲載数は除く
※兵庫県合計は弊社集計データから各月4週分の掲載件数 ※近畿合計は全国求人情報協会発表データによる

2-1.雇用形態・職種別平均給与表(2015年10月度)

職種	アルバイト・パート・派遣			正社員・契約社員		
	平均時給	前月(前月比)	前年同月(前年同月比)	平均月給	前月(前月比)	前年同月(前年同月比)
オフィスワーク系	888円	873円(+15円)	897円(-9円)	166,667円	163,459円(+3,208円)	150,000円(+16,667円)
クリエイティブ系	800円	784円(+16円)	800円(0円)	-----	-----	-----
ソフトウェア・ネットワーク系	-----	-----	-----	-----	-----	205,000円
営業系	900円	800円(+100円)	900円(0円)	180,526円	196,667円(-16,141円)	199,250円(-18,724円)
販売(物販系)	815円	816円(-1円)	800円(+15円)	186,600円	208,000円(-21,400円)	182,000円(+4,600円)
各種サービス(フード系を除く)	972円	993円(-21円)	1,202円(-230円)	182,987円	208,306円(-25,319円)	168,529円(+14,458円)
フードサービス系	838円	823円(+15円)	824円(+14円)	190,273円	217,500円(-27,227円)	196,615円(-6,342円)
製造・オペレーション系	971円	1,111円(-140円)	1,130円(-159円)	193,236円	209,000円(-15,764円)	181,357円(+11,879円)
建築・土木系	1,150円	-----	-----	206,667円	246,923円(-40,256円)	224,286円(-17,619円)
各種ドライバー	1,000円	1,000円(0円)	971円(+29円)	228,462円	242,222円(-13,760円)	216,000円(+12,462円)
庫内・仕分け系	840円	850円(-10円)	801円(+39円)	180,000円	150,000円(+30,000円)	-----
医療系	1,255円	2,064円(-809円)	1,262円(-7円)	198,286円	239,737円(-41,451円)	211,836円(-13,550円)
福祉系	971円	987円(-16円)	990円(-19円)	203,713円	208,391円(-4,678円)	201,153円(+2,560円)
専門職系(講師・美容師等)	1,019円	888円(+131円)	1,080円(-61円)	195,735円	206,051円(-10,316円)	173,750円(+21,985円)
農林・畜産・漁業	-----	-----	-----	-----	-----	-----
警備	-----	-----	-----	-----	-----	-----
その他	-----	-----	-----	-----	-----	-----
総平均	869円	904円(-35円)	917円(-48円)	192,868円	210,499円(-17,631円)	190,882円(+1,986円)

2-2.雇用形態別平均給与グラフ



2-3.業種別平均月給(正社員・契約社員)(2015年10月度)

業種	平均月給	前月(前月比)	前年同月(前年同月比)
金融・保険・証券	-----	-----	200,000円
コンサルティング・シンクタンク	-----	-----	-----
ソフトウェア・システム開発	-----	-----	187,500円
通信・インターネット	-----	-----	-----
各種製造業	211,350円	250,000円(-38,650円)	170,000円(+41,350円)
商社・卸・流通	172,500円	180,000円(-7,500円)	174,000円(-1,500円)
小売(物販系)	188,250円	206,857円(-18,607円)	195,000円(-6,750円)
医療・福祉	185,662円	211,857円(-26,195円)	192,347円(-6,685円)
運輸・物流・交通	228,462円	242,222円(-13,760円)	216,000円(+12,462円)
住宅・不動産・建築・土木	205,833円	231,304円(-25,471円)	213,704円(-7,871円)
放送・出版・広告・マスコミ・印刷	180,000円	182,667円(-2,667円)	185,000円(-5,000円)
フードサービス・レジャー各種サービス	191,174円	204,657円(-13,483円)	177,711円(+13,463円)
教育	-----	-----	122,000円
人材紹介・派遣・業務請負	217,023円	209,480円(+7,543円)	205,265円(+11,758円)
農林・畜産・漁業	-----	-----	-----
警備	-----	-----	-----
その他	-----	-----	-----
総平均	192,868円	210,499円(-17,631円)	190,882円(+1,986円)

調査概要

【測定期間】2015年9月21日～2015年10月20日

【調査対象媒体】

1.「総合求人フリーペーパー 週刊アルパ」及び他社複数主要求人誌に掲載された求人情報の調査データ及び、全国求人情報協会発表の「求人広告掲載件数集計」データを独自集計
2.求人サイト「インターネット求人サイト e-ARPA」に掲載された求人情報及び、全国求人情報協会発表の「求人広告掲載件数」

【調査対象エリア】兵庫県

【調査データについて】

各表においては調査不能ないし該当条件が無い場合は横線(-----)を表示しています。

【株式会社KG情報について】

調査・情報サービス、有料職業紹介事業 《インターネット》求人・住宅・結婚・クーポン等のサイト運営

《情報誌》総合求人フリーペーパー「アルパ」、新聞折込求人紙「オリコアルパ」、住宅情報誌「ステップハウス」、ブライダル情報誌「ウェディングスタイル」、釣り情報誌「レジャーフィッシング」、クーポンインフリーペーパー「イノ」、他各種情報誌、ムック誌、書籍

【本件に関するお問合せ先】

KG情報

〒700-0976 岡山県岡山市北区辰巳20-113

株式会社KG情報 広報担当・林 広美

tel.086-241-6101 fax.086-241-6061

http://www.kg-net.co.jp

数値から見る福岡県の求人動向

職種別平均時給は876円、月給19万1302円。時給は前月を下回り、月給は上回った。前年同月比は時給は46円増、月給は5667円増となった。求人広告掲載件数は前月比483件増、前年同月比1486件増となった。

株式会社KG情報（管理本部：岡山市北区辰巳、代表取締役社長 益田武美）が発行・運営する求人情報サービス（フリーペーパーアルパ、オリコミアルパ、e-ARPA）で取り扱った求人広告掲載件数推移及び正社員（契約社員含む）・アルバイト給与について集計しましたのでお知らせ致します。

【福岡県の求人広告件数、及び平均給与について（2015年10月度）】

【求人広告件数について】

9月の有効求人倍率（季節調整値）は1.17倍。前月と比べ0.04ポイント上回り、正社員の有効求人倍率は0.70倍と前月と比べ0.02ポイント上回りました。求人広告掲載件数集計結果を見ると、県全体で9143件（WEBを除く）。前月比+5.6%、前年同月比+19.4%となっております。

【平均給与について】

職種別平均月給（正・契約社員）は、19万1302円（前月18万9346円）、時給は876円（前月877円）となり、月給では1956円増加し、時給は1円減少しました。職種別時給では販売（物販系）等で減少、専門職系（講師・美容師等）、庫内・仕分け系等で増加となっています。業種別では、運輸・物流・交通（1万8654円増）、商社・卸・流通（9800円増）等で増加。小売（物販系）（1万9688円減）、人材紹介・派遣・業務請負（1万840円減）、警備（8883円減）等で減少しました。

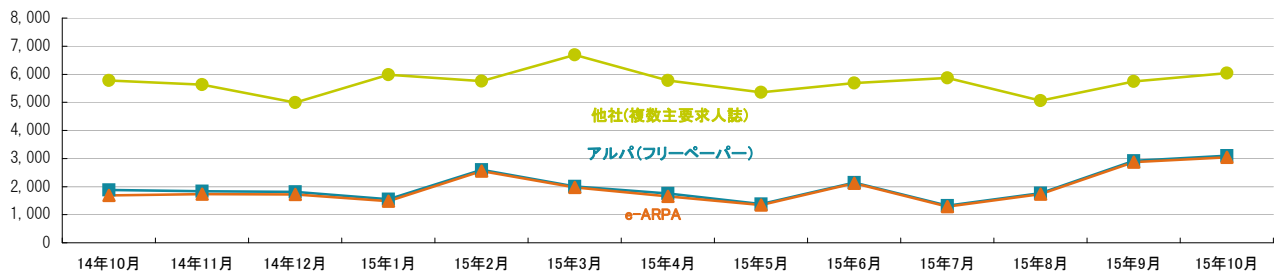
1-1. 求人広告掲載件数（2015年10月度）

(件)

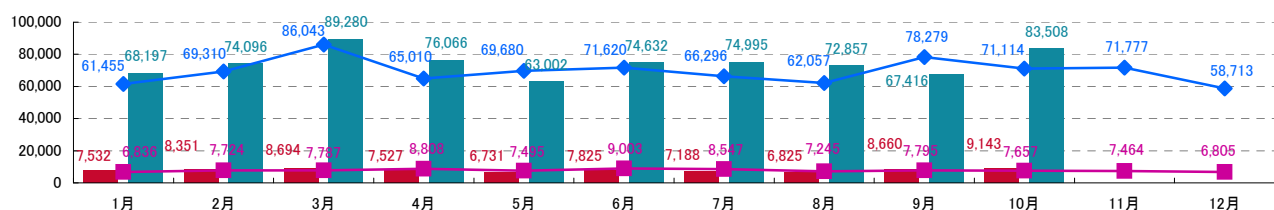
媒体	掲載件数	前月(前月比)	前年同月(前年同月比)
アルパ(フリーペーパー) ※注1	3,101	2,921 (+180)	1,881 (+1,220)
e-ARPA(WEB) ※注1	3,038	2,875 (+163)	1,691 (+1,347)
他社(複数主要求人誌) ※注1	6,042	5,739 (+303)	5,776 (+266)
福岡県合計(WEBは除く) ※注1	9,143	8,660 (+483)	7,657 (+1,486)
九州合計(WEBは除く) ※注2	83,508	67,416 (+16,092)	71,114 (+12,394)

※横線は調査不能ない該当事件が無い場合です。 ※注1. 数値は弊社集計の2015年10月分データから4週分の掲載件数となります。 ※注2. 全国求人情報協会発表 10月度掲載件数

1-2. 各媒体求人広告掲載件数グラフ



1-3. 福岡県及び九州での求人広告掲載件数推移グラフ

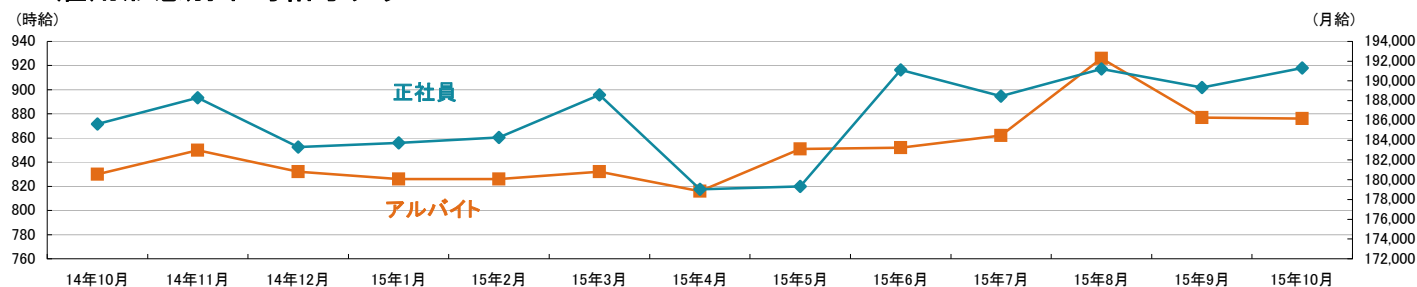


※福岡県合計・九州合計ともに、WEBの掲載数は除く
※福岡県合計は弊社集計データから各月4週分の掲載件数 ※九州合計は全国求人情報協会発表データによる

2-1.雇用形態・職種別平均給与表(2015年10月度)

職種	アルバイト・パート・派遣			正社員・契約社員		
	平均時給	前月(前月比)	前年同月(前年同月比)	平均月給	前月(前月比)	前年同月(前年同月比)
オフィスワーク系	949円	881円(+68円)	960円(-11円)	185,912円	220,511円(-34,599円)	179,630円(+6,282円)
クリエイティブ系	952円	980円(-28円)	728円(+224円)	-----	-----	180,000円
ソフトウェア・ネットワーク系	-----	-----	-----	161,250円	200,000円(-38,750円)	200,000円(-38,750円)
営業系	950円	900円(+50円)	820円(+130円)	210,265円	200,573円(+9,692円)	194,793円(+15,472円)
販売(物販系)	851円	901円(-50円)	824円(+27円)	184,750円	184,571円(+179円)	172,613円(+12,137円)
各種サービス(フード系を除く)	802円	778円(+24円)	805円(-3円)	191,181円	184,710円(+6,471円)	217,225円(-26,044円)
フードサービス系	860円	824円(+36円)	830円(+30円)	169,524円	180,583円(-11,059円)	180,404円(-10,880円)
製造・オペレーション系	935円	960円(-25円)	1,106円(-171円)	170,000円	170,000円(0円)	207,211円(-37,211円)
建築・土木系	800円	833円(-33円)	727円(+73円)	192,100円	183,000円(+9,100円)	193,750円(-1,650円)
各種ドライバー	857円	822円(+35円)	859円(-2円)	236,915円	226,087円(+10,828円)	248,826円(-11,911円)
庫内・仕分け系	895円	824円(+71円)	857円(+38円)	183,100円	180,000円(+3,100円)	-----
医療系	1,074円	1,087円(-13円)	977円(+97円)	201,714円	210,733円(-9,019円)	184,915円(+16,799円)
福祉系	1,040円	1,060円(-20円)	903円(+137円)	174,091円	176,630円(-2,539円)	176,114円(-2,023円)
専門職系(講師・美容師等)	1,190円	835円(+355円)	1,458円(-268円)	174,038円	187,161円(-13,123円)	168,500円(+5,538円)
農林・畜産・漁業	-----	-----	-----	-----	-----	-----
警備	835円	850円(-15円)	-----	126,800円	135,683円(-8,883円)	-----
その他	-----	-----	-----	-----	-----	-----
総平均	876円	877円(-1円)	830円(+46円)	191,302円	189,346円(+1,956円)	185,635円(+5,667円)

2-2.雇用形態別平均給与グラフ



2-3.業種別平均月給(正社員・契約社員)(2015年10月度)

業種	平均月給	前月(前月比)	前年同月(前年同月比)
金融・保険・証券	-----	-----	120,000円
コンサルティング・シンクタンク	-----	-----	-----
ソフトウェア・システム開発	161,250円	200,000円(-38,750円)	200,000円(-38,750円)
通信・インターネット	182,000円	-----	210,000円(-28,000円)
各種製造業	139,000円	-----	200,400円(-61,400円)
商社・卸・流通	180,000円	170,200円(+9,800円)	221,429円(-41,429円)
小売(物販系)	189,374円	209,062円(-19,688円)	172,793円(+16,581円)
医療・福祉	176,277円	179,621円(-3,344円)	179,689円(-3,412円)
運輸・物流・交通	247,500円	228,846円(+18,654円)	227,818円(+19,682円)
住宅・不動産・建築・土木	195,035円	190,273円(+4,762円)	208,742円(-13,707円)
放送・出版・広告・マスコミ・印刷	142,500円	137,750円(+4,750円)	187,294円(-44,794円)
フードサービス・レジャー各種サービス	190,002円	191,741円(-1,739円)	194,640円(-4,638円)
教育	170,000円	-----	171,000円(-1,000円)
人材紹介・派遣・業務請負	179,160円	190,000円(-10,840円)	165,957円(+13,203円)
農林・畜産・漁業	-----	-----	-----
警備	126,800円	135,683円(-8,883円)	160,000円(-33,200円)
その他	156,000円	150,000円(+6,000円)	-----
総平均	191,302円	189,346円(+1,956円)	185,635円(+5,667円)

調査概要

【測定期間】2015年9月21日～2015年10月20日
 【調査対象媒体】
 1.「総合求人フリーペーパー 週刊アルパ」及び他社複数主要求人誌に掲載された求人情報の調査データ及び、全国求人情報協会発表の「求人広告掲載件数集計」データを独自集計
 2.求人サイト「インターネット求人サイト e-ARPA」に掲載された求人情報及び、全国求人情報協会発表の「求人広告掲載件数」
 【調査対象エリア】福岡県
 【調査データについて】
 各表においては調査できない当該案件が無い場合は横線(-----)を表示しています。

【株式会社KG情報について】

調査・情報サービス、有料職業紹介事業 《インターネット》求人・住宅・結婚・クーポン等のサイト運営

《情報誌》総合求人フリーペーパー「アルパ」、新聞折込求人紙「オリコアルパ」、住宅情報誌「ステップハウス」、ブライダル情報誌「ウェディングスタイル」、釣り情報誌「レジャーフィッシング」、クーポンインフ

リーペーパー「イーノ」、他各種情報誌、ムック誌、書籍

【本件に関するお問合せ先】

KG情報

〒700-0976 岡山県岡山市北区辰巳20-113

株式会社KG情報 広報担当・林 広美

tel.086-241-6101 fax.086-241-6061

http://www.kg-net.co.jp

数値から見る大分県の求人動向

職種別平均時給は807円、月給18万2181円。時給は前月を上回り、月給は下回った。前年同月比は時給は30円増、月給は730円減となった。求人広告掲載件数は前月比991件増、前年同月比660件増となった。

株式会社KG情報（管理本部：岡山市北区辰巳、代表取締役社長 益田武美）が発行・運営する求人情報サービス（フリーペーパーアルパ、オリコミアルパ、e-ARPA）で取り扱った求人広告掲載件数推移及び正社員（契約社員含む）・アルバイト給与について集計しましたのでお知らせ致します。

【大分県の求人広告件数、及び平均給与について(2015年10月度)】

【求人広告件数について】

9月の有効求人倍率(季節調整値)は1.06倍。前月と比べ0.02ポイント上回り、正社員の有効求人倍率は0.75倍と前月と比べ0.02ポイント上回りました。求人広告掲載件数集計結果を見ると、県全体で6385件(WEBを除く)。前月比+18.4%、前年同月比+11.5%となっております。

【平均給与について】

職種別平均月給(正・契約社員)は、18万2181円(前月18万2906円)、時給は807円(前月794円)となり、月給では725円減少し、時給は13円増加しました。職種別時給では建築・土木系、製造・オペレーション系等で減少、庫内・仕分け系等で増加となっております。業種別では、住宅・不動産・建築・土木(1万5272円増)、各種製造業(8554円増)等で増加。通信・インターネット(1万792円減)等で減少しました。

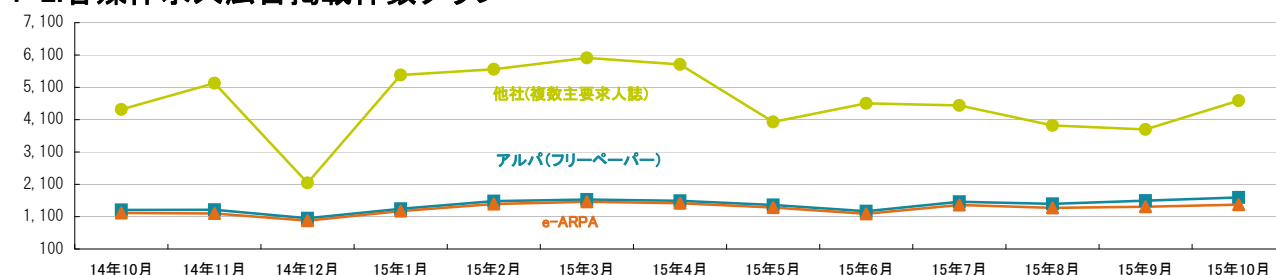
1-1.求人広告掲載件数(2015年10月度)

(件)

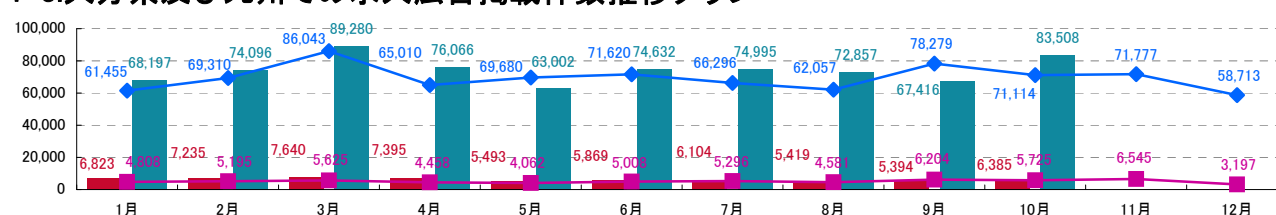
媒体	掲載件数	前月(前月比)	前年同月(前年同月比)
アルパ(フリーペーパー) ※注1	1,694	1,594 (+100)	1,310 (+384)
e-ARPA(WEB) ※注1	1,471	1,406 (+65)	1,214 (+257)
他社(複数主要求人誌) ※注1	4,691	3,800 (+891)	4,415 (+276)
大分県合計(WEBは除く) ※注1	6,385	5,394 (+991)	5,725 (+660)
九州合計(WEBは除く) ※注2	83,508	67,416 (+16,092)	71,114 (+12,394)

※横線は調査不能ない該当案件が無い場合です。 ※注1.数値は弊社集計の2015年10月分データから4週分の掲載件数となります。 ※注2.全国求人情報協会発表 10月度掲載件数

1-2.各媒体求人広告掲載件数グラフ



1-3.大分県及び九州での求人広告掲載件数推移グラフ



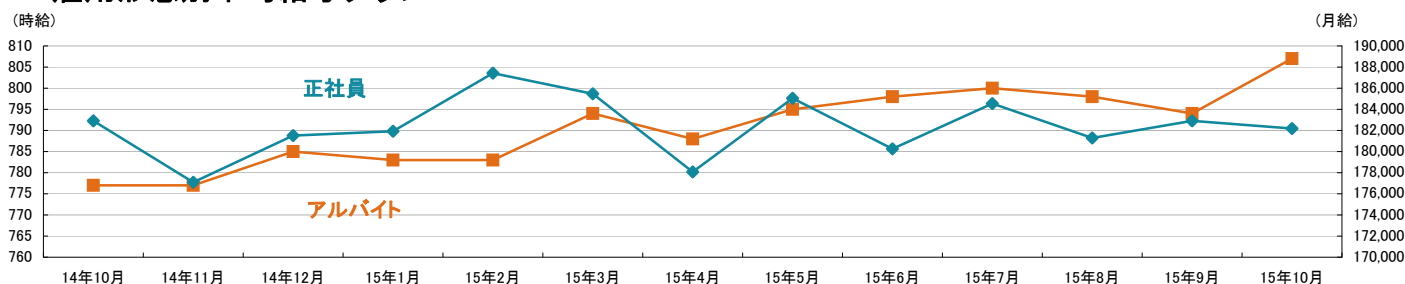
※大分県合計・九州合計ともに、WEBの掲載数は除く
※大分県合計は弊社集計データから各月4週分の掲載件数 ※九州合計は全国求人情報協会発表データによる

■ 2015年大分県 ■ 2015年九州
■ 2014年大分県 ■ 2014年九州

2-1.雇用形態・職種別平均給与表(2015年10月度)

職種	アルバイト・パート・派遣			正社員・契約社員		
	平均時給	前月(前月比)	前年同月(前年同月比)	平均月給	前月(前月比)	前年同月(前年同月比)
オフィスワーク系	830円	892円 (-62円)	855円 (-25円)	145,056円	136,917円 (+8,139円)	155,000円 (-9,944円)
クリエイティブ系	700円	700円 (0円)	700円 (0円)	-----	-----	-----
ソフトウェア・ネットワーク系	-----	-----	-----	160,000円	160,000円 (0円)	-----
営業系	787円	757円 (+30円)	850円 (-63円)	194,211円	197,826円 (-3,615円)	188,235円 (+5,976円)
販売(物販系)	791円	759円 (+32円)	736円 (+55円)	190,185円	183,500円 (+6,685円)	162,857円 (+27,328円)
各種サービス(フード系を除く)	818円	829円 (-11円)	851円 (-33円)	178,472円	181,793円 (-3,321円)	180,929円 (-2,457円)
フードサービス系	779円	775円 (+4円)	763円 (+16円)	178,500円	187,449円 (-8,949円)	174,918円 (+3,582円)
製造・オペレーション系	920円	991円 (-71円)	1,040円 (-120円)	153,236円	153,800円 (-564円)	183,500円 (-30,264円)
建築・土木系	780円	1,050円 (-270円)	-----	206,071円	192,650円 (+13,421円)	196,541円 (+9,530円)
各種ドライバー	764円	800円 (-36円)	765円 (-1円)	203,056円	211,818円 (-8,762円)	236,667円 (-33,611円)
庫内・仕分け系	943円	847円 (+96円)	800円 (+143円)	208,333円	200,000円 (+8,333円)	180,000円 (+28,333円)
医療系	877円	916円 (-39円)	-----	208,810円	199,680円 (+9,130円)	220,154円 (-11,344円)
福祉系	974円	987円 (-13円)	916円 (+58円)	177,064円	180,834円 (-3,770円)	215,846円 (-38,782円)
専門職系(講師・美容師等)	854円	817円 (+37円)	1,067円 (-213円)	171,393円	170,585円 (+808円)	150,000円 (+21,393円)
農林・畜産・漁業	-----	700円	-----	-----	-----	-----
警備	753円	800円 (-47円)	779円 (-26円)	128,000円	-----	-----
その他	-----	-----	-----	-----	-----	-----
総平均	807円	794円 (+13円)	777円 (+30円)	182,181円	182,906円 (-725円)	182,911円 (-730円)

2-2.雇用形態別平均給与とグラフ



2-3.業種別平均月給(正社員・契約社員)(2015年10月度)

業種	平均月給	前月(前月比)	前年同月(前年同月比)
金融・保険・証券	170,000円	-----	-----
コンサルティング・シンクタンク	152,500円	-----	180,000円 (-27,500円)
ソフトウェア・システム開発	-----	-----	-----
通信・インターネット	149,208円	160,000円 (-10,792円)	-----
各種製造業	162,354円	153,800円 (+8,554円)	-----
商社・卸・流通	174,286円	245,000円 (-70,714円)	-----
小売(物販系)	185,294円	188,000円 (-2,706円)	150,000円 (+35,294円)
医療・福祉	185,215円	187,717円 (-2,502円)	214,889円 (-29,674円)
運輸・物流・交通	204,237円	209,231円 (-4,994円)	215,286円 (-11,049円)
住宅・不動産・建築・土木	222,272円	207,000円 (+15,272円)	178,562円 (+43,710円)
放送・出版・広告・マスコミ・印刷	180,000円	180,000円 (0円)	180,000円 (0円)
フードサービス・レジャー各種サービス	176,683円	178,470円 (-1,787円)	176,258円 (+425円)
教育	145,455円	145,000円 (+455円)	-----
人材紹介・派遣・業務請負	-----	-----	231,923円
農林・畜産・漁業	-----	-----	-----
警備	128,000円	-----	-----
その他	-----	-----	212,727円
総平均	182,181円	182,906円 (-725円)	182,911円 (-730円)

調査概要

【測定期間】2015年9月21日～2015年10月20日
【調査対象媒体】
1.「総合求人フリーペーパー 週刊アルパ」及び他社複数主要求人誌に掲載された求人情報の調査データ及び、全国求人情報協会発表の「求人広告掲載件数集計」データを独自集計
2.求人サイト「インターネット求人サイト e-ARPA」に掲載された求人情報及び、全国求人情報協会発表の「求人広告掲載件数」
【調査対象エリア】大分県
【調査データについて】
各表においては調査できない該当案件が無い場合は横線(-----)を表示しています。

【株式会社KG情報について】

調査・情報サービス、有料職業紹介事業 <インターネット>求人・住宅・結婚・クーポン等のサイト運営

<情報誌>総合求人フリーペーパー「アルパ」、新聞折込求人紙「オリコミアルパ」、住宅情報誌「ステップハウス」、ブライダル情報誌「ウェディングスタイル」、釣り情報誌「レジャーフィッシング」、クーポンインフリーペーパー「イーノ」、他各種情報誌、ムック誌、書籍

【本件に関するお問合せ先】

KG情報

〒700-0976 岡山県岡山市北区辰巳20-113

株式会社KG情報 広報担当・林 広美

tel.086-241-6101 fax.086-241-6061

http://www.kg-net.co.jp

【ニュースリリースの定期配信内容について】

株式会社KG情報では、現在配信している求人広告掲載件数及び平均給与のほかに、以下のような情報の配信が可能です。詳細につきましては弊社広報までお問合せ下さい。

○求人広告掲載件数(月次・年次配信)

【調査エリア、及び概要】

岡山県・広島県・香川県・愛媛県・徳島県・高知県、中四国地域全体、兵庫県、福岡県、大分県

◆各県と中四国地域、中四国地域と全国、それぞれの掲載件数の推移を比較し、地域毎の求人広告掲載数の動向を分かりやすくお伝えできます。

【配信可能な内容】

- 求人広告掲載件数
 - … 弊社メディア（フリーペーパー・折込み・WEB）、及び他社（複数主要求人誌）の掲載件数
 - ◆各県単位、及び中四国地域全体での推移との比較 ◆中四国地域、及び全国での推移との比較
- 種別（媒体・WEB）ごとの求人広告掲載件数
 - … 弊社メディア（フリーペーパー・折込み・WEB）、及び他社（複数主要求人誌）の掲載件数
 - ◆各県単位、及び中四国地域全体での推移との比較 ◆中四国地域、及び全国での推移との比較
- 中四国地域の求人広告掲載件数（有料誌・フリーペーパー・折込み）
 - … 弊社メディア（フリーペーパー・折込み・WEB）と他社（複数主要求人誌）の掲載件数
 - ◆中四国地域の推移と全国での求人広告掲載件数の推移との比較
- 全国の求人広告掲載件数（有料誌・フリーペーパー・折込み・WEB）
 - … 全求協発表の媒体（有料誌・フリーペーパー・折込み・WEB）の掲載件数

○平均給与(月次・年次配信)

【調査エリア、及び概要】

岡山県・広島県・香川県・愛媛県・徳島県・高知県、中四国地域全体、兵庫県、福岡県、大分県

◆高給与職種ランキングBEST5、高給与業界ランキングBEST5などを正社員・アルバイト別に配信することも可能です。

【配信可能な内容】

- 雇用形態別平均給与 … 雇用形態別の時給・日給・月給、それぞれの平均給与
- 職種別平均給与 … 職種別の時給・日給・月給、それぞれの平均給与 ※雇用形態別でさらに細分化可能
- 業種別平均給与 … 業種別の時給・日給・月給、それぞれの平均給与 ※雇用形態別でさらに細分化可能

○WEB(e-ARPA)

【調査概要】

e-ARPAにおける詳細なアクセス状況、応募者動向の調査、及び検索ワードからWEBでのお仕事探しの動向を分かりやすくお伝えできます。

【配信可能な内容】

- WEBアクセス状況
 - … e-ARPAの各県トップのページビュー数（日次）
 - … 人気職種のアクセスランキング（日次）
 - ◆e-ARPAに掲載の職種の人気ランキングをTOP100まで表示
 - … 職種検索ランキング（月次）
 - ◆職種分類別にアクセス数を表示
 - … 業種検索ランキング（月次）
 - ◆業種分類別にアクセス数を表示
 - … 勤務地検索ランキング（月次）
 - ◆勤務地エリア別にアクセス数を表示
 - … 雇用形態検索ランキング（月次）
 - ◆雇用形態別にアクセス数を表示
- 応募者動向（日次・月次）
 - … 応募者の性別比率・年齢層比率・応募端末（PC・携帯端末）
 - ◆WEBを使用する応募者のターゲット動向、及び応募手段について表示
 - … 人気応募職種ランキング・人気応募業界ランキング
- 検索ワードランキング
 - … 検索エンジンからの検索ワードランキング（月次）
 - … e-ARPA内（一発検索）での検索ワードランキング（日次・月次）

【株式会社KG情報について】

調査・情報サービス、有料職業紹介事業 《インターネット》求人・住宅・結婚・クーポン等のサイト運営

《情報誌》総合求人フリーペーパー「アルパ」、新聞折込求人紙「オリコミ アルパ」、住宅情報誌「ステップハウス」、プライダル情報誌「ウェディングスタイル」、釣り情報誌「レジャーフィッシング」、クーポンインフリーペーパー「イーノ」、他各種情報誌、ムック誌、書籍

【本件に関するお問合せ先】



〒700-0976 岡山県岡山市北区辰巳20-113

株式会社KG情報 広報担当・林 広美

tel.086-241-6101 fax.086-241-6061

http://www.kg-net.co.jp