

# 数値から見る岡山県の求人動向

**職種別平均時給は846円、月給20万5527円。時給は前月を下回り、月給は上回った。前年同月比は時給は3円減、月給は4441円増となった。求人広告掲載件数は前月比1088件増、前年同月比704件増となった。**

株式会社KG情報（管理本部：岡山市北区辰巳、代表取締役社長 益田武美）が発行・運営する求人情報サービス（フリーペーパーアルパ、オリコミアルパ、e-ARPA）で取り扱った求人広告掲載件数推移及び正社員（契約社員含む）・アルバイト給与について集計しましたのでお知らせ致します。

## 【岡山県の求人広告件数、及び平均給与について（2015年9月度）】

### 【求人広告件数について】

8月の有効求人倍率（季節調整値）は1.45倍。前月と同水準、正社員の有効求人倍率は0.95倍と前月と比べ0.01ポイント上回りました。求人広告掲載件数集計結果を見ると、県全体で8264件（WEBを除く）。前月比+15.2%、前年同月比+9.3%となっております。

### 【平均給与について】

職種別平均月給（正・契約社員）は、20万5527円（前月20万4504円）、時給は846円（前月847円）となり、月給では1023円増加し、時給は1円減少しました。職種別時給では各種サービス（フード系を除く）等で減少、福祉系等で増加となっております。業種別では、医療・福祉（2万9941円増）、フードサービス・レジャー各種サービス（9995円増）等で増加。人材紹介・派遣・業務請負（1万5047円減）、商社・卸・流通（9200円減）、住宅・不動産・建築・土木（8303円減）等で減少しました。

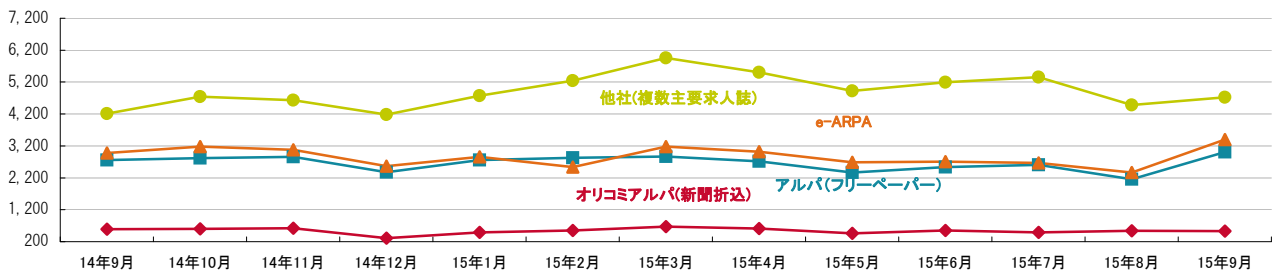
### 1-1. 求人広告掲載件数（2015年9月度）

(件)

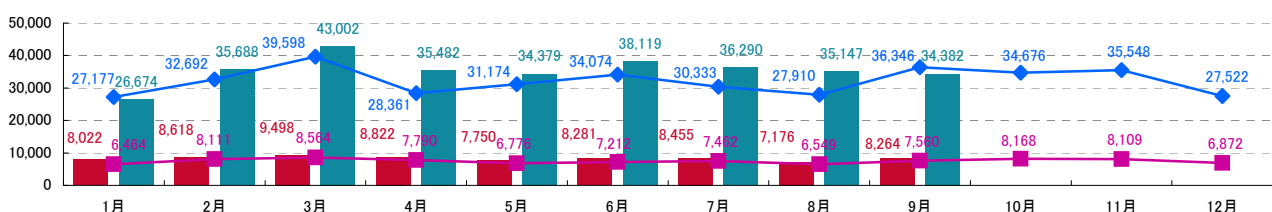
媒体	掲載件数	前月(前月比)	前年同月(前年同月比)
アルパ(フリーペーパー) ※注1	3,006	2,151 (+855)	2,760 (+246)
オリコミアルパ(新聞折込) ※注1	535	539 (-4)	588 (-53)
e-ARPA(WEB) ※注1	3,403	2,362 (+1,041)	2,981 (+422)
他社(複数主要求人誌) ※注1	4,723	4,486 (+237)	4,212 (+511)
岡山県合計(WEBは除く) ※注1	8,264	7,176 (+1,088)	7,560 (+704)
中四国合計(WEBは除く) ※注2	34,382	35,147 (-765)	36,346 (-1,964)

※横線は調査不能ない該当事件が無い場合です。 ※注1. 数値は弊社集計の2015年9月分データから4週分の掲載件数となります。 ※注2. 全国求人情報協会発表 9月度掲載件数

### 1-2. 各媒体求人広告掲載件数グラフ



### 1-3. 岡山県及び中四国での求人広告掲載件数推移グラフ



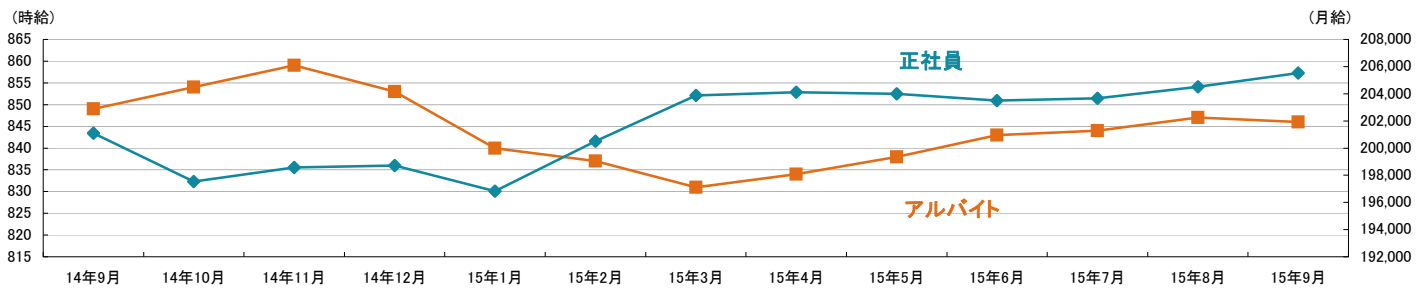
※岡山県合計・中四国合計ともに、WEBの掲載数は除く  
※岡山県合計は弊社集計データから各月4週分の掲載件数 ※中四国合計は全国求人情報協会発表データによる

■ 2015年岡山県 ■ 2015年中四国  
■ 2014年岡山県 ■ 2014年中四国

## 2-1.雇用形態・職種別平均給与表(2015年9月度)

職種	アルバイト・パート・派遣			正社員・契約社員		
	平均時給	前月(前月比)	前年同月(前年同月比)	平均月給	前月(前月比)	前年同月(前年同月比)
オフィスワーク系	863円	893円 (-30円)	1,009円 (-146円)	177,359円	181,732円 (-4,373円)	225,536円 (-48,177円)
クリエイティブ系	799円	796円 (+3円)	1,000円 (-201円)	180,000円	175,500円 (+4,500円)	184,615円 (-4,615円)
ソフトウェア・ネットワーク系	1,000円	962円 (+38円)	980円 (+20円)	184,000円	193,333円 (-9,333円)	183,333円 (+667円)
営業系	825円	814円 (+11円)	1,020円 (-195円)	203,833円	212,458円 (-8,625円)	200,938円 (+2,895円)
販売(物販系)	781円	778円 (+3円)	802円 (-21円)	196,570円	181,262円 (+15,308円)	223,706円 (-27,136円)
各種サービス(フード系を除く)	1,094円	1,148円 (-54円)	1,139円 (-45円)	210,798円	211,788円 (-990円)	204,300円 (+6,498円)
フードサービス系	820円	838円 (-18円)	855円 (-35円)	217,132円	209,535円 (+7,597円)	194,730円 (+22,402円)
製造・オペレーション系	1,030円	1,001円 (+29円)	1,040円 (-10円)	173,327円	185,022円 (-11,695円)	179,668円 (-6,341円)
建築・土木系	750円	800円 (-50円)	1,200円 (-450円)	198,125円	224,833円 (-26,708円)	207,033円 (-8,908円)
各種ドライバー	947円	916円 (+31円)	946円 (+1円)	220,667円	215,393円 (+5,274円)	221,616円 (-949円)
庫内・仕分け系	904円	863円 (+41円)	910円 (-6円)	185,833円	196,643円 (-10,810円)	184,231円 (+1,602円)
医療系	1,250円	1,281円 (-31円)	1,203円 (+47円)	201,386円	192,578円 (+8,808円)	191,194円 (+10,192円)
福祉系	999円	954円 (+45円)	987円 (+12円)	218,308円	174,500円 (+43,808円)	183,777円 (+34,531円)
専門職系(講師・美容師等)	998円	1,006円 (-8円)	1,105円 (-107円)	246,000円	207,935円 (+38,065円)	214,777円 (+31,223円)
農林・畜産・漁業	720円	-----	-----	-----	-----	-----
警備	895円	886円 (+9円)	920円 (-25円)	206,667円	208,846円 (-2,179円)	209,545円 (-2,878円)
その他	826円	828円 (-2円)	2,531円 (-1,705円)	-----	-----	240,000円
総平均	846円	847円 (-1円)	849円 (-3円)	205,527円	204,504円 (+1,023円)	201,086円 (+4,441円)

## 2-2.雇用形態別平均給与とグラフ



## 2-3.業種別平均月給(正社員・契約社員)(2015年9月度)

業種	平均月給	前月(前月比)	前年同月(前年同月比)
金融・保険・証券	140,000円	-----	188,333円 (-48,333円)
コンサルティング・シンクタンク	-----	-----	250,000円
ソフトウェア・システム開発	-----	-----	-----
通信・インターネット	220,000円	-----	200,667円 (+19,333円)
各種製造業	175,047円	176,393円 (-1,346円)	173,162円 (+1,885円)
商社・卸・流通	187,867円	197,067円 (-9,200円)	192,717円 (-4,850円)
小売(物販系)	195,667円	193,424円 (+2,243円)	218,326円 (-22,659円)
医療・福祉	215,088円	185,147円 (+29,941円)	182,032円 (+33,056円)
運輸・物流・交通	212,333円	214,420円 (-2,087円)	219,667円 (-7,334円)
住宅・不動産・建築・土木	203,152円	211,455円 (-8,303円)	212,182円 (-9,030円)
放送・出版・広告・マスコミ・印刷	181,250円	179,200円 (+2,050円)	176,571円 (+4,679円)
フードサービス・レジャー各種サービス	212,247円	202,252円 (+9,995円)	202,044円 (+10,203円)
教育	-----	-----	-----
人材紹介・派遣・業務請負	177,439円	192,486円 (-15,047円)	236,912円 (-59,473円)
農林・畜産・漁業	-----	-----	-----
警備	206,667円	208,846円 (-2,179円)	209,545円 (-2,878円)
その他	284,167円	288,250円 (-4,083円)	272,833円 (+11,334円)
総平均	205,527円	204,504円 (+1,023円)	201,086円 (+4,441円)

### 調査概要

【測定期間】2015年8月21日～2015年9月20日

【調査対象媒体】

1.「総合求人フリーペーパー 週刊アルパ」「新聞折込求人紙 オリコアルパ」、及び他社複数主要求人誌に掲載された求人情報の調査データ及び、全国求人情報協会発表の「求人広告掲載件数集計」データを基に独自集計  
2.求人サイト「インターネット求人サイト e-ARPA」「インターネット求人サイト e-ATTA」に掲載された求人情報及び、全国求人情報協会発表の「求人広告掲載件数」

【調査対象エリア】岡山県

【調査データについて】

各表においては調査不能ないし該当案件が無い場合は横線(-----)を表示しています。

【株式会社KG情報について】

調査・情報サービス、有料職業紹介事業 <インターネット>求人・住宅・結婚・クーポン等のサイト運営

<情報誌>総合求人フリーペーパー「アルパ」、新聞折込求人紙「オリコアルパ」、住宅情報誌「ステップハウス」、プライダル情報誌「ウェディングスタイル」、釣り情報誌「レジャーフィッシング」、クーポンインフリーペーパー「イーノ」、他各種情報誌、ムック誌、書籍

【本件に関するお問合せ先】



〒700-0976 岡山県岡山市北区辰巳20-113

株式会社KG情報 広報担当・林 広美

tel.086-241-6101 fax.086-241-6061

http://www.kg-net.co.jp

# 数値から見る広島県の求人動向

職種別平均時給は860円、月給19万5488円。時給は前月と同水準、月給は上回った。前年同月比は時給は11円減、月給は802円減となった。求人広告掲載件数は前月比613件減、前年同月比809件減となった。

株式会社KG情報（管理本部：岡山市北区辰巳、代表取締役社長 益田武美）が発行・運営する求人情報サービス（フリーペーパーアルパ、オリコミアルパ、e-ARPA）で取り扱った求人広告掲載件数推移及び正社員（契約社員含む）・アルバイト給与について集計しましたのでお知らせ致します。

## 【広島県の求人広告件数、及び平均給与について（2015年9月度）】

### 【求人広告件数について】

8月の有効求人倍率（季節調整値）は1.55倍。前月と比べ0.03ポイント上回り、正社員の有効求人倍率は1.01倍と前月と比べ0.02ポイント上回りました。求人広告掲載件数集計結果を見ると、県全体で1万1017件（WEBを除く）。前月比-5.3%、前年同月比-6.8%となっております。

### 【平均給与について】

職種別平均月給（正・契約社員）は、19万5488円（前月18万8058円）、時給は860円（前月860円）となり、月給では7430円増加し、時給は増減ありませんでした。職種別時給では各種ドライバー等で減少、医療系、建築・土木系等で増加となっております。業種別では、医療・福祉（2万9398円増）、人材紹介・派遣・業務請負（1万9153円増）、住宅・不動産・建築・土木（1万2005円増）、各種製造業（1万1429円増）、小売（物販系）（7522円増）等で増加。商社・卸・流通（2万円減）等で減少しました。

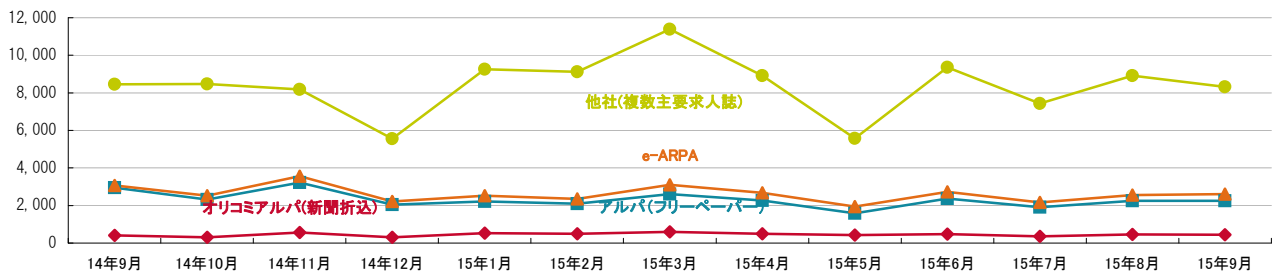
### 1-1. 求人広告掲載件数（2015年9月度）

（件）

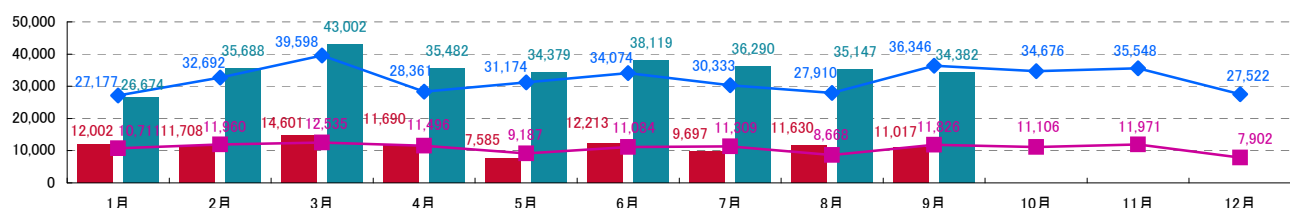
媒体	掲載件数	前月(前月比)	前年同月(前年同月比)
アルパ(フリーペーパー) ※注1	2,258	2,252 (+6)	2,951 (-693)
オリコミアルパ(新聞折込) ※注1	439	455 (-16)	417 (+22)
e-ARPA(WEB) ※注1	2,610	2,563 (+47)	3,068 (-458)
他社(複数主要求人誌) ※注1	8,320	8,923 (-603)	8,458 (-138)
広島県合計(WEBは除く) ※注1	11,017	11,630 (-613)	11,826 (-809)
中四国合計(WEBは除く) ※注2	34,382	35,147 (-765)	36,346 (-1,964)

※横線は調査不能ない該当案件が無い場合です。 ※注1. 数値は弊社集計の2015年9月分データから4週分の掲載件数となります。 ※注2. 全国求人情報協会発表 9月度掲載件数

### 1-2. 各媒体求人広告掲載件数グラフ



### 1-3. 広島県及び中四国での求人広告掲載件数推移グラフ



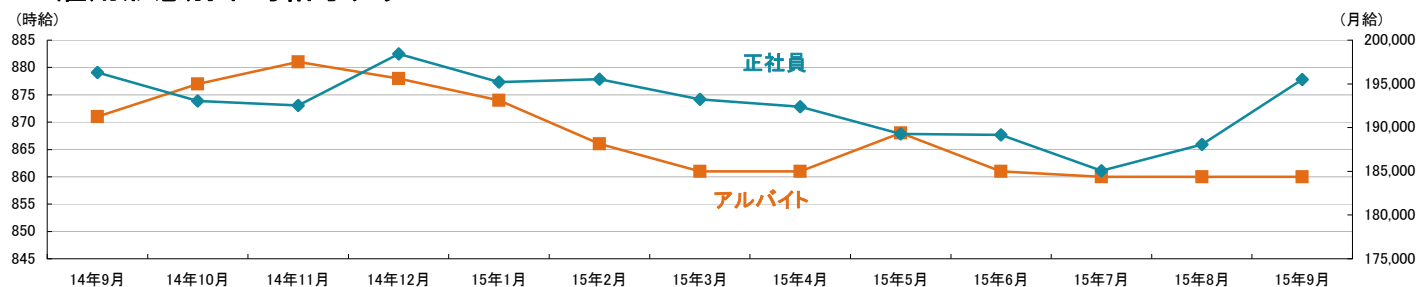
※広島県合計・中四国合計ともに、WEBの掲載数は除く  
※広島県合計は弊社集計データから各月4週分の掲載件数 ※中四国合計は全国求人情報協会発表データによる

■ 2015年広島県 ■ 2015年中四国  
■ 2014年広島県 ◆ 2014年中四国

## 2-1.雇用形態・職種別平均給与表(2015年9月度)

職種	アルバイト・パート・派遣			正社員・契約社員		
	平均時給	前月(前月比)	前年同月(前年同月比)	平均月給	前月(前月比)	前年同月(前年同月比)
オフィスワーク系	936円	924円(+12円)	900円(+36円)	165,107円	164,157円(+950円)	170,425円(-5,318円)
クリエイティブ系	836円	817円(+19円)	784円(+52円)	170,000円	166,667円(+3,333円)	-----
ソフトウェア・ネットワーク系	-----	-----	-----	205,000円	-----	-----
営業系	788円	850円(-62円)	923円(-135円)	191,758円	196,076円(-4,318円)	201,876円(-10,118円)
販売(物販系)	842円	845円(-3円)	816円(+26円)	176,693円	169,595円(+7,098円)	175,021円(+1,672円)
各種サービス(フード系を除く)	897円	897円(0円)	935円(-38円)	199,590円	192,291円(+7,299円)	202,131円(-2,541円)
フードサービス系	856円	862円(-6円)	879円(-23円)	198,493円	198,187円(+306円)	206,278円(-7,785円)
製造・オペレーション系	1,072円	1,063円(+9円)	1,014円(+58円)	176,613円	168,383円(+8,230円)	201,986円(-25,373円)
建築・土木系	1,067円	862円(+205円)	-----	222,857円	197,600円(+25,257円)	178,956円(+43,901円)
各種ドライバー	881円	967円(-86円)	847円(+34円)	223,200円	222,905円(+295円)	222,162円(+1,038円)
庫内・仕分け系	958円	956円(+2円)	941円(+17円)	175,467円	166,000円(+9,467円)	190,122円(-14,655円)
医療系	1,300円	1,068円(+232円)	1,371円(-71円)	258,333円	251,143円(+7,190円)	224,271円(+34,062円)
福祉系	963円	973円(-10円)	906円(+57円)	231,181円	184,790円(+46,391円)	176,108円(+55,073円)
専門職系(講師・美容師等)	929円	920円(+9円)	976円(-47円)	182,107円	176,320円(+5,787円)	180,875円(+1,232円)
農林・畜産・漁業	-----	1,000円	-----	-----	-----	-----
警備	880円	900円(-20円)	812円(+68円)	171,000円	164,743円(+6,257円)	170,100円(+900円)
その他	1,000円	1,000円(0円)	1,000円(0円)	-----	-----	260,000円
総平均	860円	860円(0円)	871円(-11円)	195,488円	188,058円(+7,430円)	196,290円(-802円)

## 2-2.雇用形態別平均給与とグラフ



## 2-3.業種別平均月給(正社員・契約社員)(2015年9月度)

業種	平均月給	前月(前月比)	前年同月(前年同月比)
金融・保険・証券	-----	180,000円	-----
コンサルティング・シンクタンク	-----	-----	-----
ソフトウェア・システム開発	205,000円	-----	-----
通信・インターネット	194,000円	250,000円(-56,000円)	201,250円(-7,250円)
各種製造業	175,800円	164,371円(+11,429円)	194,878円(-19,078円)
商社・卸・流通	193,333円	213,333円(-20,000円)	187,789円(+5,544円)
小売(物販系)	179,939円	172,417円(+7,522円)	173,294円(+6,645円)
医療・福祉	238,336円	208,938円(+29,398円)	203,400円(+34,936円)
運輸・物流・交通	216,290円	211,759円(+4,531円)	214,920円(+1,370円)
住宅・不動産・建築・土木	218,056円	206,051円(+12,005円)	221,276円(-3,220円)
放送・出版・広告・マスコミ・印刷	181,986円	178,134円(+3,852円)	179,831円(+2,155円)
フードサービス・レジャー各種サービス	188,626円	186,166円(+2,460円)	196,582円(-7,956円)
教育	-----	-----	187,600円
人材紹介・派遣・業務請負	199,778円	180,625円(+19,153円)	197,400円(+2,378円)
農林・畜産・漁業	-----	-----	-----
警備	169,615円	164,743円(+4,872円)	170,100円(-485円)
その他	-----	-----	260,000円
総平均	195,488円	188,058円(+7,430円)	196,290円(-802円)

### 調査概要

【測定期間】2015年8月21日～2015年9月20日

【調査対象媒体】

1.「総合求人フリーペーパー 週刊アルパ」「新聞折込求人紙 オリコアルパ」、及び他社複数主要求人誌に掲載された求人情報の調査データ及び、全国求人情報協会発表の「求人広告掲載件数集計」データを基に独自集計  
2.求人サイト「インターネット求人サイト e-ARPA」「インターネット求人サイト e-ATTA」に掲載された求人情報及び、全国求人情報協会発表の「求人広告掲載件数」

【調査対象エリア】広島県

【調査データについて】

各表においては調査不能ないし該当案件が無い場合は横線(-----)を表示しています。

【株式会社KG情報について】

調査・情報サービス、有料職業紹介事業 <<インターネット>>求人・住宅・結婚・クーポン等のサイト運営

<<情報誌>>総合求人フリーペーパー「アルパ」、新聞折込求人紙「オリコアルパ」、住宅情報誌「ステップハウス」、ブライダル情報誌「ウェディングスタイル」、釣り情報誌「レジャーフィッシング」、クーポンインフ

リーペーパー「イーノ」、他各種情報誌、ムック誌、書籍

【本件に関するお問合せ先】

**KG情報**

〒700-0976 岡山県岡山市北区辰巳20-113

株式会社KG情報 広報担当・林 広美

tel.086-241-6101 fax.086-241-6061

http://www.kg-net.co.jp

# 数値から見る香川県の求人動向

**職種別平均時給は869円、月給20万4984円。時給・月給ともに前月を上回った。前年同月比は時給は1円増、月給は1万133円増となった。求人広告掲載件数は前月比585件増、前年同月比172件増となった。**

株式会社KG情報（管理本部：岡山市北区辰巳、代表取締役社長 益田武美）が発行・運営する求人情報サービス（フリーペーパーアルパ、オリコミアルパ、e-ARPA）で取り扱った求人広告掲載件数推移及び正社員（契約社員含む）・アルバイト給与について集計しましたのでお知らせ致します。

## 【香川県の求人広告件数、及び平均給与について（2015年9月度）】

### 【求人広告件数について】

8月の有効求人倍率（季節調整値）は1.41倍。前月と比べ0.05ポイント上回り、正社員の有効求人倍率は0.95倍と前月と比べ0.04ポイント上回りました。求人広告掲載件数集計結果を見ると、県全体で3617件（WEBを除く）。前月比+19.3%、前年同月比+5%となっております。

### 【平均給与について】

職種別平均月給（正・契約社員）は、20万4984円（前月20万2190円）、時給は869円（前月867円）となり、月給では2794円増加し、時給は2円増加しました。職種別時給では専門職系（講師・美容師等）等で減少、営業系等で増加となっています。業種別では、教育（1万7015円増）、医療・福祉（1万4335円増）、各種製造業（1万3117円増）、放送・出版・広告・マスコミ・印刷（7092円増）等で増加。商社・卸・流通（1万423円減）等で減少しました。

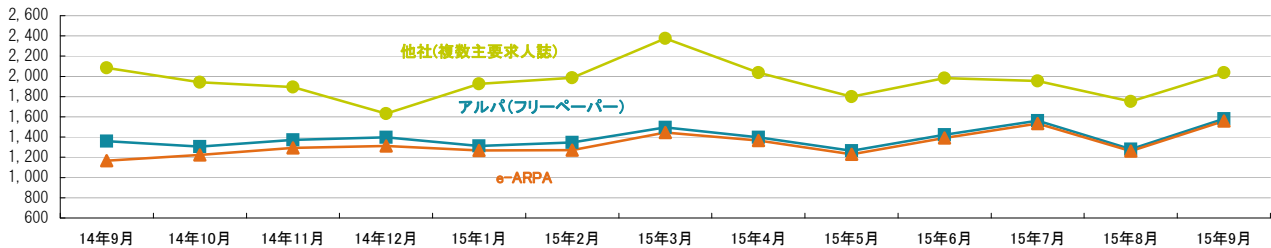
### 1-1. 求人広告掲載件数（2015年9月度）

(件)

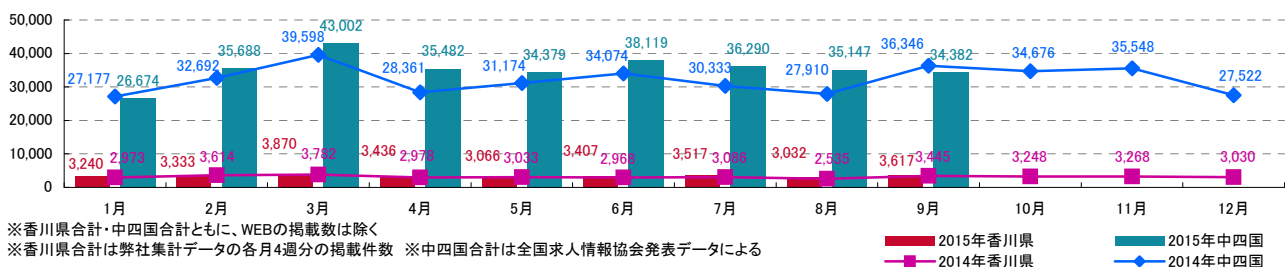
媒体	掲載件数	前月(前月比)	前年同月(前年同月比)
アルパ(フリーペーパー) ※注1	1,580	1,281 (+299)	1,360 (+220)
e-ARPA(WEB) ※注1	1,559	1,261 (+298)	1,167 (+392)
他社(複数主要求人誌) ※注1	2,037	1,751 (+286)	2,085 (-48)
香川県合計(WEBは除く) ※注1	3,617	3,032 (+585)	3,445 (+172)
中四国合計(WEBは除く) ※注2	34,382	35,147 (-765)	36,346 (-1,964)

※横線は調査不能ない該当事件が無い場合です。 ※注1. 数値は弊社集計の2015年9月分データから4週分の掲載件数となります。 ※注2. 全国求人情報協会発表 9月度掲載件数

### 1-2. 各媒体求人広告掲載件数グラフ



### 1-3. 香川県及び中四国での求人広告掲載件数推移グラフ

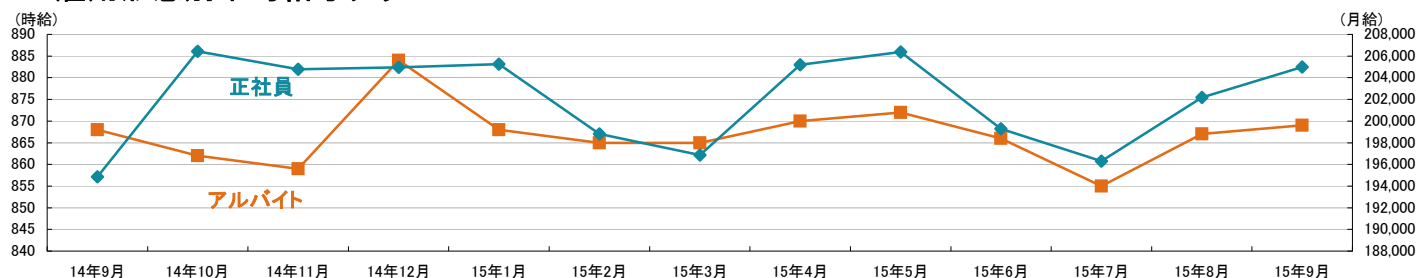




## 2-1.雇用形態・職種別平均給与表(2015年9月度)

職種	アルバイト・パート・派遣			正社員・契約社員		
	平均時給	前月(前月比)	前年同月(前年同月比)	平均月給	前月(前月比)	前年同月(前年同月比)
オフィスワーク系	928円	901円(+27円)	945円(-17円)	179,132円	166,179円(+12,953円)	182,895円(-3,763円)
クリエイティブ系	755円	794円(-39円)	916円(-161円)	-----	-----	167,500円
ソフトウェア・ネットワーク系	2,000円	2,000円(0円)	-----	-----	-----	200,000円
営業系	2,000円	867円(+1,133円)	740円(+1,260円)	192,424円	194,402円(-1,978円)	184,947円(+7,477円)
販売(物販系)	807円	804円(+3円)	795円(+12円)	192,323円	195,167円(-2,844円)	171,280円(+21,043円)
各種サービス(フード系を除く)	923円	948円(-25円)	1,011円(-88円)	177,000円	171,665円(+5,335円)	178,833円(-1,833円)
フードサービス系	846円	863円(-17円)	851円(-5円)	192,552円	191,853円(+699円)	190,704円(+1,848円)
製造・オペレーション系	958円	974円(-16円)	1,016円(-58円)	164,833円	154,400円(+10,433円)	167,160円(-2,327円)
建築・土木系	-----	-----	1,000円	199,923円	191,500円(+8,423円)	184,048円(+15,875円)
各種ドライバー	900円	839円(+61円)	865円(+35円)	245,157円	241,406円(+3,751円)	234,821円(+10,336円)
庫内・仕分け系	869円	840円(+29円)	845円(+24円)	185,714円	132,000円(+53,714円)	180,000円(+5,714円)
医療系	1,044円	1,019円(+25円)	1,225円(-181円)	257,500円	228,092円(+29,408円)	228,000円(+29,500円)
福祉系	980円	1,013円(-33円)	1,025円(-45円)	247,000円	190,000円(+57,000円)	176,875円(+70,125円)
専門職系(講師・美容師等)	1,046円	1,124円(-78円)	1,061円(-15円)	215,767円	208,796円(+6,971円)	206,792円(+8,975円)
農林・畜産・漁業	-----	800円	-----	-----	-----	170,000円
警備	1,000円	1,000円(0円)	875円(+125円)	-----	-----	-----
その他	-----	-----	-----	-----	-----	-----
総平均	869円	867円(+2円)	868円(+1円)	204,984円	202,190円(+2,794円)	194,851円(+10,133円)

## 2-2.雇用形態別平均給与グラフ



## 2-3.業種別平均月給(正社員・契約社員)(2015年9月度)

業種	平均月給	前月(前月比)	前年同月(前年同月比)
金融・保険・証券	-----	-----	-----
コンサルティング・シンクタンク	-----	-----	-----
ソフトウェア・システム開発	-----	-----	-----
通信・インターネット	-----	-----	206,500円
各種製造業	179,425円	166,308円(+13,117円)	197,778円(-18,353円)
商社・卸・流通	193,389円	203,812円(-10,423円)	219,556円(-26,167円)
小売(物販系)	188,215円	189,166円(-951円)	166,222円(+21,993円)
医療・福祉	231,123円	216,788円(+14,335円)	209,579円(+21,544円)
運輸・物流・交通	243,825円	242,100円(+1,725円)	227,692円(+16,133円)
住宅・不動産・建築・土木	200,059円	204,385円(-4,326円)	192,647円(+7,412円)
放送・出版・広告・マスコミ・印刷	190,203円	183,111円(+7,092円)	176,309円(+13,894円)
フードサービス・レジャー各種サービス	191,732円	194,370円(-2,638円)	194,510円(-2,778円)
教育	226,444円	209,429円(+17,015円)	140,000円(+86,444円)
人材紹介・派遣・業務請負	-----	127,500円	178,394円
農林・畜産・漁業	-----	-----	170,000円
警備	185,000円	-----	187,500円(-2,500円)
その他	197,500円	183,333円(+14,167円)	206,667円(-9,167円)
総平均	204,984円	202,190円(+2,794円)	194,851円(+10,133円)

### 調査概要

【測定期間】2015年8月21日～2015年9月20日

【調査対象媒体】

- 1.「総合求人フリーペーパー 週刊アルパ」及び他社複数主要求人誌に掲載された求人情報の調査データ及び、全国求人情報協会発表の「求人広告掲載件数集計」データを基に独自集計
- 2.求人サイト「インターネット求人サイト e-ARPA」「インターネット求人サイト e-ATTA」に掲載された求人情報及び、全国求人情報協会発表の「求人広告掲載件数」

【調査対象エリア】香川県

【調査データについて】

各表においては調査できない該当案件が無い場合は横線(-----)を表示しています。

【株式会社KG情報について】

調査・情報サービス、有料職業紹介事業 <<インターネット>>求人・住宅・結婚・クーポン等のサイト運営

<<情報誌>>総合求人フリーペーパー「アルパ」、新聞折込求人紙「オリコム アルパ」、住宅情報誌「ステップハウス」、ブライダル情報誌「ウェディングスタイル」、釣り情報誌「レジャーフィッシング」、クーポンインフリーペーパー「イー」、他各種情報誌、ムック誌、書籍

【本件に関するお問合せ先】

**KG情報**

〒700-0976 岡山県岡山市北区辰巳20-113

株式会社KG情報 広報担当・林 広美

tel.086-241-6101 fax.086-241-6061

http://www.kg-net.co.jp

# 数値から見る徳島県の求人動向

**職種別平均時給は826円、月給18万6248円。時給は前月を下回り、月給は上回った。前年同月比は時給は25円増、月給は214円増となった。求人広告掲載件数は前月比216件増、前年同月比154件増となった。**

株式会社KG情報（管理本部：岡山市北区辰巳、代表取締役社長 益田武美）が発行・運営する求人情報サービス（フリーペーパーアルパ、オリコミアルパ、e-ARPA）で取り扱った求人広告掲載件数推移及び正社員（契約社員含む）・アルバイト給与について集計しましたのでお知らせ致します。

## 【徳島県の求人広告件数、及び平均給与について（2015年9月度）】

### 【求人広告件数について】

8月の有効求人倍率（季節調整値）は1.20倍。前月と同水準、正社員の有効求人倍率は0.79倍と前月と比べ0.04ポイント上回りました。求人広告掲載件数集計結果を見ると、県全体で2885件（WEBを除く）。前月比+8.1%、前年同月比+5.6%となっております。

### 【平均給与について】

職種別平均月給（正・契約社員）は、18万6248円（前月18万3660円）、時給は826円（前月846円）となり、月給では2588円増加し、時給は20円減少しました。職種別時給ではソフトウェア・ネットワーク系等で減少、医療系等で増加となっています。業種別では、フードサービス・レジャー各種サービス（2046円増）等で増加。人材紹介・派遣・業務請負（2万2500円減）、運輸・物流・交通（8747円減）等で減少しました。

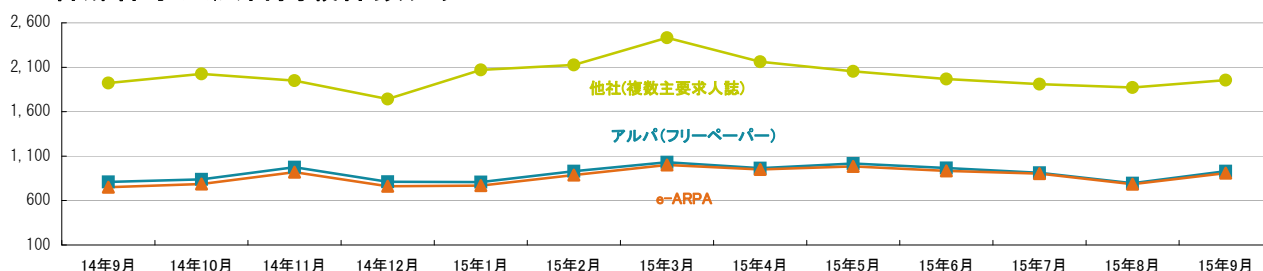
### 1-1. 求人広告掲載件数（2015年9月度）

(件)

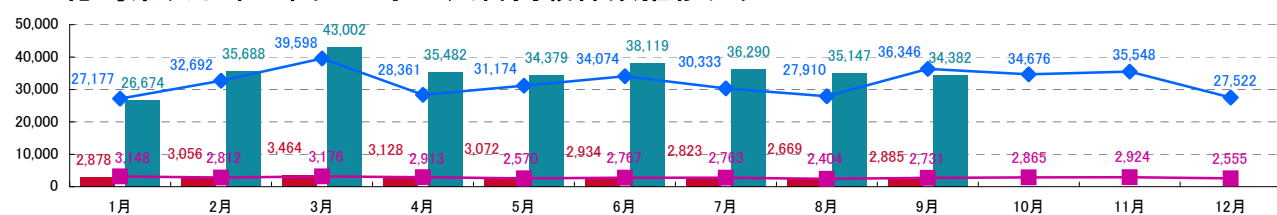
媒体	掲載件数	前月(前月比)	前年同月(前年同月比)
アルパ(フリーペーパー) ※注1	930	796 (+134)	809 (+121)
e-ARPA(WEB) ※注1	909	784 (+125)	750 (+159)
他社(複数主要求人誌) ※注1	1,955	1,873 (+82)	1,922 (+33)
徳島県合計(WEBは除く) ※注1	2,885	2,669 (+216)	2,731 (+154)
中四国合計(WEBは除く) ※注2	34,382	35,147 (-765)	36,346 (-1,964)

※横線は調査不能ない該当案件が無い場合です。 ※注1. 数値は弊社集計の2015年9月分データから4週分の掲載件数となります。 ※注2. 全国求人情報協会発表 9月度掲載件数

### 1-2. 各媒体求人広告掲載件数グラフ



### 1-3. 徳島県及び中四国での求人広告掲載件数推移グラフ



※徳島県合計・中四国合計ともに、WEBの掲載数は除く

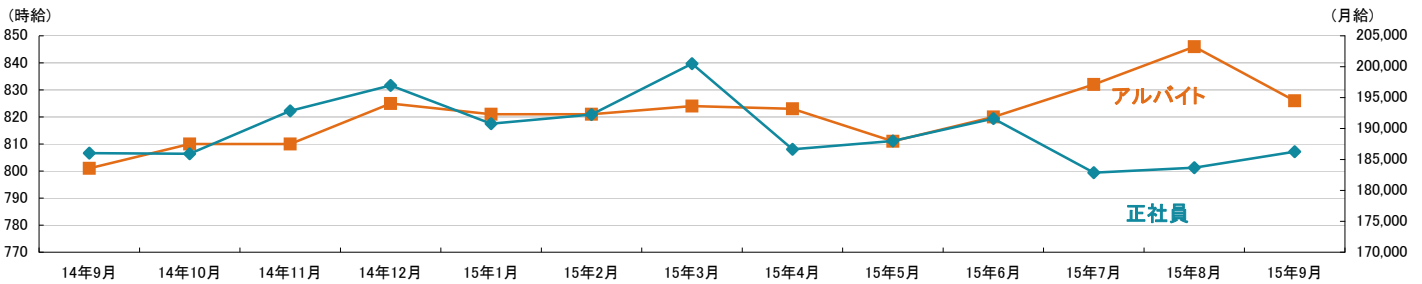
※徳島県合計は弊社集計データから各月4週分の掲載件数 ※中四国合計は全国求人情報協会発表データによる

■ 2015年徳島県 ■ 2015年中四国  
■ 2014年徳島県 ■ 2014年中四国

## 2-1.雇用形態・職種別平均給与表(2015年9月度)

職種	アルバイト・パート・派遣			正社員・契約社員		
	平均時給	前月(前月比)	前年同月(前年同月比)	平均月給	前月(前月比)	前年同月(前年同月比)
オフィスワーク系	905円	910円 (-5円)	906円 (-1円)	176,574円	163,718円 (+12,856円)	168,348円 (+8,226円)
クリエイティブ系	—	912円	1,000円	—	—	—
ソフトウェア・ネットワーク系	1,380円	1,500円 (-120円)	1,060円 (+320円)	—	—	—
営業系	850円	800円 (+50円)	836円 (+14円)	180,699円	177,527円 (+3,172円)	186,923円 (-6,224円)
販売(物販系)	767円	781円 (-14円)	789円 (-22円)	179,107円	172,556円 (+6,551円)	153,143円 (+25,964円)
各種サービス(フード系を除く)	878円	901円 (-23円)	882円 (-4円)	173,920円	169,609円 (+4,311円)	177,959円 (-4,039円)
フードサービス系	793円	810円 (-17円)	796円 (-3円)	169,842円	155,400円 (+14,442円)	170,526円 (-684円)
製造・オペレーション系	1,010円	1,020円 (-10円)	1,066円 (-56円)	—	—	—
建築・土木系	—	1,050円	—	261,667円	220,000円 (+41,667円)	190,000円 (+71,667円)
各種ドライバー	807円	800円 (+7円)	800円 (+7円)	200,000円	217,104円 (-17,104円)	260,833円 (-60,833円)
庫内・仕分け系	856円	848円 (+8円)	821円 (+35円)	—	—	160,000円
医療系	2,130円	1,526円 (+604円)	—	203,900円	211,791円 (-7,891円)	193,333円 (+10,567円)
福祉系	898円	897円 (+1円)	890円 (+8円)	182,025円	183,106円 (-1,081円)	164,600円 (+17,425円)
専門職系(講師・美容師等)	898円	907円 (-9円)	980円 (-82円)	179,355円	188,560円 (-9,205円)	192,935円 (-13,580円)
農林・畜産・漁業	821円	775円 (+46円)	750円 (+71円)	—	—	—
警備	—	750円	—	—	—	—
その他	—	—	—	—	—	—
総平均	826円	846円 (-20円)	801円 (+25円)	186,248円	183,660円 (+2,588円)	186,034円 (+214円)

## 2-2.雇用形態別平均給与グラフ



## 2-3.業種別平均月給(正社員・契約社員)(2015年9月度)

業種	平均月給	前月(前月比)	前年同月(前年同月比)
金融・保険・証券	—	170,000円	—
コンサルティング・シンクタンク	—	—	—
ソフトウェア・システム開発	—	—	—
通信・インターネット	180,000円	—	192,500円 (-12,500円)
各種製造業	—	170,000円	—
商社・卸・流通	—	210,000円	166,667円
小売(物販系)	181,959円	184,609円 (-2,650円)	153,464円 (+28,495円)
医療・福祉	189,694円	193,204円 (-3,510円)	187,587円 (+2,107円)
運輸・物流・交通	207,778円	216,525円 (-8,747円)	230,952円 (-23,174円)
住宅・不動産・建築・土木	233,636円	183,750円 (+49,886円)	187,500円 (+46,136円)
放送・出版・広告・マスコミ・印刷	174,286円	174,286円 (0円)	175,789円 (-1,503円)
フードサービス・レジャー各種サービス	175,231円	173,185円 (+2,046円)	179,239円 (-4,008円)
教育	—	190,000円	180,200円
人材紹介・派遣・業務請負	144,167円	166,667円 (-22,500円)	160,000円 (-15,833円)
農林・畜産・漁業	—	—	—
警備	—	—	—
その他	—	—	200,000円
総平均	186,248円	183,660円 (+2,588円)	186,034円 (+214円)

### 調査概要

【測定期間】2015年8月21日～2015年9月20日

【調査対象媒体】

- 1.「総合求人フリーペーパー 週刊アルパ」及び他社複数主要求人誌に掲載された求人情報の調査データ及び、全国求人情報協会発表の「求人広告掲載件数集計」データを独自集計
- 2.求人サイト「インターネット求人サイト e-ARPA」「インターネット求人サイト e-ATTA」に掲載された求人情報及び、全国求人情報協会発表の「求人広告掲載件数」

【調査対象エリア】徳島県

【調査データについて】

各表においては調査不能ない該当案件が無い場合は横線(—)を表示しています。

【株式会社KG情報について】

調査・情報サービス、有料職業紹介事業 <インターネット>求人・住宅・結婚・クーポン等のサイト運営

<情報誌>総合求人フリーペーパー「アルパ」、新聞折込求人紙「オリコミアルパ」、住宅情報誌「ステップハウス」、ブライダル情報誌「ウェディングスタイル」、釣り情報誌「レジャーフィッシング」、クーポンインフリーペーパー「イーノ」、他各種情報誌、ムック誌、書籍

【本件に関するお問合せ先】

**KG情報**

〒700-0976 岡山県岡山市北区辰巳20-113

株式会社KG情報 広報担当・林 広美

tel.086-241-6101 fax.086-241-6061

http://www.kg-net.co.jp



# 数値から見る愛媛県の求人動向

**職種別平均時給は788円、月給18万3336円。時給・月給ともに前月を上回った。前年同月比は時給は9円減、月給は1710円増となった。求人広告掲載件数は前月比253件減、前年同月比562件減となった。**

株式会社KG情報（管理本部：岡山市北区辰巳、代表取締役社長 益田武美）が発行・運営する求人情報サービス（フリーペーパーアルパ、オリコミアルパ、e-ARPA）で取り扱った求人広告掲載件数推移及び正社員（契約社員含む）・アルバイト給与について集計しましたのでお知らせ致します。

## 【愛媛県の求人広告件数、及び平均給与について（2015年9月度）】

### 【求人広告件数について】

8月の有効求人倍率（季節調整値）は1.24倍。前月と比べ0.01ポイント上回り、正社員の有効求人倍率は0.76倍と前月と比べ0.03ポイント上回りました。求人広告掲載件数集計結果を見ると、県全体で6341件（WEBを除く）。前月比-3.8%、前年同月比-8.1%となっております。

### 【平均給与について】

職種別平均月給（正・契約社員）は、18万3336円（前月18万517円）、時給は788円（前月777円）となり、月給では2819円増加し、時給は11円増加しました。職種別時給では庫内・仕分け系で減少、営業系、福祉系、オフィスワーク系等で増加となっています。業種別では、小売（物販系）（1万4306円増）、運輸・物流・交通（8542円増）等で増加。住宅・不動産・建築・土木（8500円減）等で減少しました。

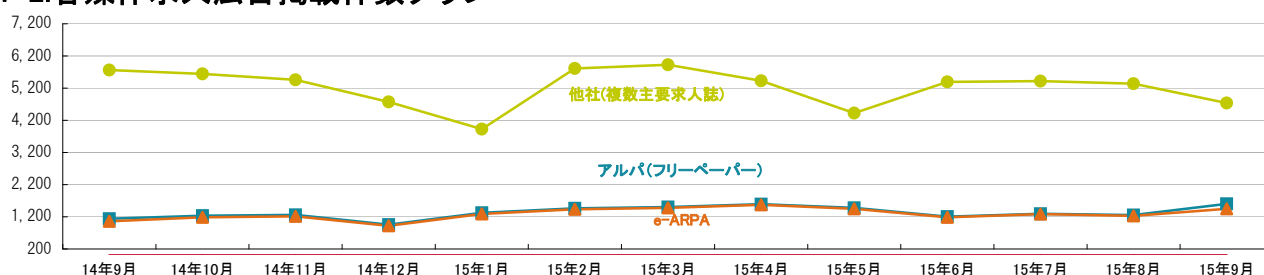
### 1-1. 求人広告掲載件数（2015年9月度）

（件）

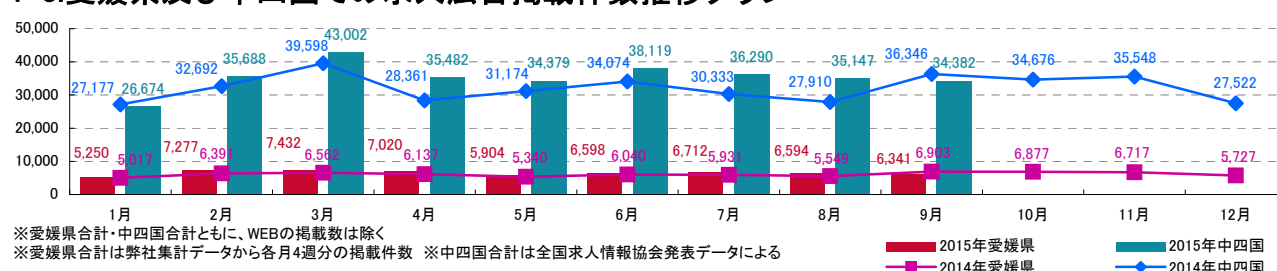
媒体	掲載件数	前月（前月比）	前年同月（前年同月比）
アルパ（フリーペーパー）※注1	1,603	1,254（+349）	1,142（+461）
e-ARPA（WEB）※注1	1,450	1,232（+218）	1,061（+389）
他社（複数主要求人誌）※注1	4,738	5,340（-602）	5,761（-1,023）
愛媛県合計（WEBは除く）※注1	6,341	6,594（-253）	6,903（-562）
中四国合計（WEBは除く）※注2	34,382	35,147（-765）	36,346（-1,964）

※横線は調査不能ない該当案件が無い場合です。 ※注1. 数値は弊社集計の2015年9月分データから4週分の掲載件数となります。 ※注2. 全国求人情報協会発表 9月度掲載件数

### 1-2. 各媒体求人広告掲載件数グラフ



### 1-3. 愛媛県及び中四国での求人広告掲載件数推移グラフ



※愛媛県合計・中四国合計ともに、WEBの掲載数は除く

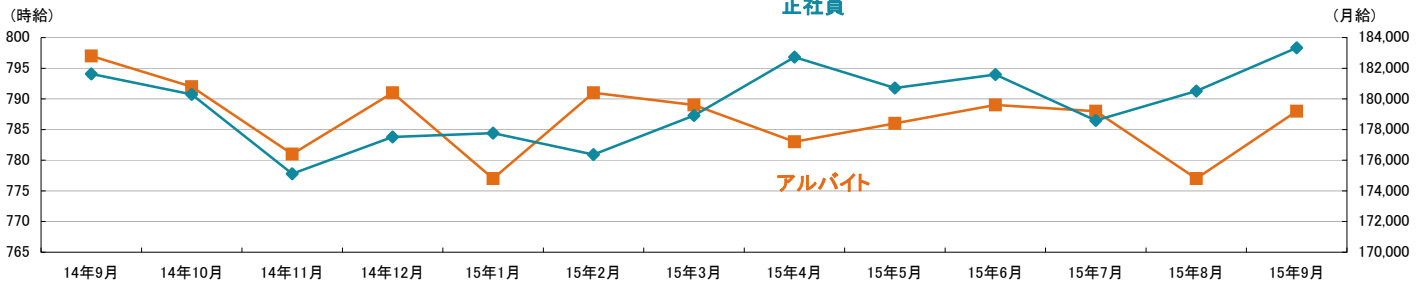
※愛媛県合計は弊社集計データから各月4週分の掲載件数 ※中四国合計は全国求人情報協会発表データによる

■ 2015年愛媛県 ■ 2015年中四国  
■ 2014年愛媛県 ■ 2014年中四国

## 2-1.雇用形態・職種別平均給与表(2015年9月度)

職種	アルバイト・パート・派遣			正社員・契約社員		
	平均時給	前月(前月比)	前年同月(前年同月比)	平均月給	前月(前月比)	前年同月(前年同月比)
オフィスワーク系	945円	794円(+151円)	875円(+70円)	-----	-----	147,500円
クリエイティブ系	700円	700円(0円)	700円(0円)	-----	-----	-----
ソフトウェア・ネットワーク系	-----	-----	-----	-----	-----	-----
営業系	1,200円	800円(+400円)	950円(+250円)	185,409円	182,220円(+3,189円)	199,189円(-13,780円)
販売(物販系)	751円	741円(+10円)	777円(-26円)	191,182円	176,882円(+14,300円)	157,880円(+33,302円)
各種サービス(フード系を除く)	797円	788円(+9円)	798円(-1円)	166,786円	172,750円(-5,964円)	160,000円(+6,786円)
フードサービス系	791円	784円(+7円)	779円(+12円)	182,582円	180,086円(+2,496円)	171,181円(+11,401円)
製造・オペレーション系	900円	-----	1,025円(-125円)	-----	-----	172,280円
建築・土木系	800円	800円(0円)	-----	-----	-----	250,000円
各種ドライバー	-----	-----	810円	191,667円	183,125円(+8,542円)	218,750円(-27,083円)
庫内・仕分け系	711円	900円(-189円)	748円(-37円)	-----	-----	-----
医療系	750円	-----	782円(-32円)	-----	203,750円	175,000円
福祉系	1,300円	1,050円(+250円)	1,080円(+220円)	150,000円	160,000円(-10,000円)	158,571円(-8,571円)
専門職系(講師・美容師等)	830円	814円(+16円)	937円(-107円)	184,172円	182,397円(+1,775円)	196,803円(-12,631円)
農林・畜産・漁業	-----	-----	-----	-----	-----	-----
警備	-----	-----	818円	-----	-----	-----
その他	-----	-----	-----	-----	-----	-----
総平均	788円	777円(+11円)	797円(-9円)	183,336円	180,517円(+2,819円)	181,626円(+1,710円)

## 2-2.雇用形態別平均給与グラフ



## 2-3.業種別平均月給(正社員・契約社員)(2015年9月度)

業種	平均月給	前月(前月比)	前年同月(前年同月比)
金融・保険・証券	-----	-----	-----
コンサルティング・シンクタンク	-----	-----	-----
ソフトウェア・システム開発	-----	-----	-----
通信・インターネット	191,000円	-----	220,000円(-29,000円)
各種製造業	-----	-----	170,000円
商社・卸・流通	-----	-----	145,400円
小売(物販系)	191,188円	176,882円(+14,306円)	163,100円(+28,088円)
医療・福祉	150,000円	185,000円(-35,000円)	166,154円(-16,154円)
運輸・物流・交通	191,667円	183,125円(+8,542円)	218,750円(-27,083円)
住宅・不動産・建築・土木	279,500円	288,000円(-8,500円)	223,529円(+55,971円)
放送・出版・広告・マスコミ・印刷	173,333円	173,043円(+290円)	174,286円(-953円)
フードサービス・レジャー各種サービス	182,310円	180,682円(+1,628円)	180,852円(+1,458円)
教育	220,000円	-----	180,000円(+40,000円)
人材紹介・派遣・業務請負	-----	-----	-----
農林・畜産・漁業	-----	-----	-----
警備	-----	-----	-----
その他	-----	-----	-----
総平均	183,336円	180,517円(+2,819円)	181,626円(+1,710円)

### 調査概要

【測定期間】2015年8月21日～2015年9月20日

【調査対象媒体】

- 1.「総合求人フリーペーパー 週刊アルパ」及び他社複数主要求人誌に掲載された求人情報の調査データ及び、全国求人情報協会発表の「求人広告掲載件数集計」データを独自集計
- 2.求人サイト「インターネット求人サイト e-ARPA」「インターネット求人サイト e-ATTA」に掲載された求人情報及び、全国求人情報協会発表の「求人広告掲載件数」

【調査対象エリア】愛媛県

【調査データについて】

各表においては調査不能ないし該当案件が無い場合は横線(-----)を表示しています。

【株式会社KG情報について】

調査・情報サービス、有料職業紹介事業 <インターネット>求人・住宅・結婚・クーポン等のサイト運営

<<情報誌>>総合求人フリーペーパー「アルパ」、新聞折込求人紙「オリコミアルパ」、住宅情報誌「ステップハウス」、ブライダル情報誌「ウェディングスタイル」、釣り情報誌「レジャーフィッシング」、クーポンインフリーペーパー「イーノ」、他各種情報誌、ムック誌、書籍

【本件に関するお問合せ先】

**KG情報**

〒700-0976 岡山県岡山市北区辰巳20-113

株式会社KG情報 広報担当・林 広美

tel.086-241-6101 fax.086-241-6061

http://www.kg-net.co.jp

# 数値から見る高知県の求人動向

職種別平均時給は795円、月給17万1423円。時給は前月を上回り、月給は下回った。前年同月比は時給は41円増、月給は2197円増となった。求人広告掲載件数は前月比224件増、前年同月比519件減となった。

株式会社KG情報（管理本部：岡山市北区辰巳、代表取締役社長 益田武美）が発行・運営する求人情報サービス（フリーペーパーアルパ、オリコミアルパ、e-ARPA）で取り扱った求人広告掲載件数推移及び正社員（契約社員含む）・アルバイト給与について集計しましたのでお知らせ致します。

## 【高知県の求人広告件数、及び平均給与について（2015年9月度）】

### 【求人広告件数について】

8月の有効求人倍率（季節調整値）は0.98倍。前月と比べ0.05ポイント上回り、正社員の有効求人倍率は0.48倍と前月と比べ0.02ポイント上回りました。求人広告掲載件数集計結果を見ると、県全体で3144件（WEBを除く）。前月比+7.7%、前年同月比-14.2%となっております。

### 【平均給与について】

職種別平均月給（正・契約社員）は、17万1423円（前月17万3512円）、時給は795円（前月773円）となり、月給では2089円減少し、時給は22円増加しました。職種別時給では各種ドライバー等で減少、医療系、専門職系（講師・美容師等）、福祉系等で増加となっています。業種別では、医療・福祉（3250円増）で増加。商社・卸・流通（1万7389円減）、住宅・不動産・建築・土木（1万3388円減）等で減少しました。

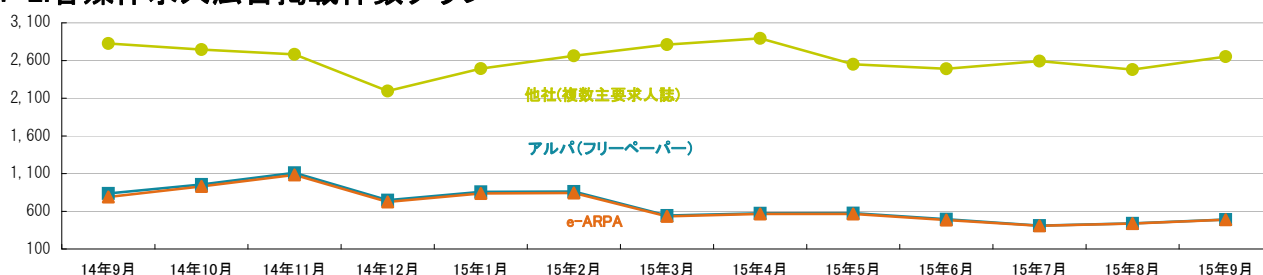
### 1-1. 求人広告掲載件数（2015年9月度）

(件)

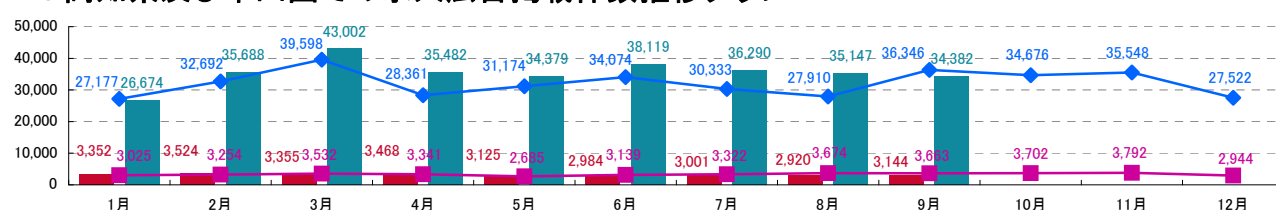
媒体	掲載件数	前月(前月比)	前年同月(前年同月比)
アルパ(フリーペーパー) ※注1	491	440 (+51)	837 (-346)
e-ARPA(WEB) ※注1	489	438 (+51)	789 (-300)
他社(複数主要求人誌) ※注1	2,653	2,480 (+173)	2,826 (-173)
高知県合計(WEBは除く) ※注1	3,144	2,920 (+224)	3,663 (-519)
中四国合計(WEBは除く) ※注2	34,382	35,147 (-765)	36,346 (-1,964)

※横線は調査不能ない該当事件が無い場合です。 ※注1. 数値は弊社集計の2015年9月分データから4週分の掲載件数となります。 ※注2. 全国求人情報協会発表 9月度掲載件数

### 1-2. 各媒体求人広告掲載件数グラフ



### 1-3. 高知県及び中四国での求人広告掲載件数推移グラフ



※高知県合計・中四国合計ともに、WEBの掲載数は除く

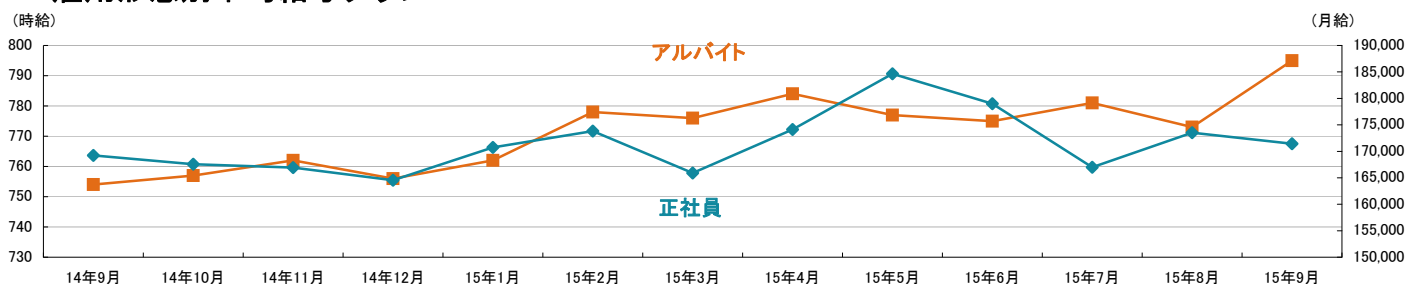
※高知県合計は弊社集計データから各月4週分の掲載件数 ※中四国合計は全国求人情報協会発表データによる

■ 2015年高知県 ■ 2015年中四国  
■ 2014年高知県 ■ 2014年中四国

## 2-1.雇用形態・職種別平均給与表(2015年9月度)

職種	アルバイト・パート・派遣			正社員・契約社員		
	平均時給	前月(前月比)	前年同月(前年同月比)	平均月給	前月(前月比)	前年同月(前年同月比)
オフィスワーク系	770円	763円(+7円)	885円(-115円)	145,300円	-----	155,000円(-9,700円)
クリエイティブ系	700円	700円(0円)	700円(0円)	-----	-----	-----
ソフトウェア・ネットワーク系	-----	-----	-----	-----	-----	-----
営業系	-----	-----	733円	172,131円	174,000円(-1,869円)	191,783円(-19,652円)
販売(物販系)	752円	728円(+24円)	701円(+51円)	159,818円	160,400円(-582円)	162,118円(-2,300円)
各種サービス(フード系を除く)	810円	762円(+48円)	782円(+28円)	147,000円	150,267円(-3,267円)	152,345円(-5,345円)
フードサービス系	802円	789円(+13円)	777円(+25円)	175,489円	171,122円(+4,367円)	170,169円(+5,320円)
製造・オペレーション系	-----	750円	989円	-----	-----	160,000円
建築・土木系	-----	-----	-----	-----	173,550円	176,130円
各種ドライバー	700円	800円(-100円)	-----	147,834円	200,000円(-52,166円)	150,000円(-2,166円)
庫内・仕分け系	838円	850円(-12円)	850円(-12円)	-----	-----	-----
医療系	948円	800円(+148円)	1,500円(-552円)	-----	-----	-----
福祉系	1,050円	975円(+75円)	957円(+93円)	163,000円	160,333円(+2,667円)	-----
専門職系(講師・美容師等)	1,000円	880円(+120円)	869円(+131円)	174,389円	189,150円(-14,761円)	168,386円(+6,003円)
農林・畜産・漁業	-----	-----	-----	-----	-----	-----
警備	-----	-----	-----	-----	-----	180,000円
その他	-----	-----	-----	-----	-----	-----
総平均	795円	773円(+22円)	754円(+41円)	171,423円	173,512円(-2,089円)	169,226円(+2,197円)

## 2-2.雇用形態別平均給与とグラフ



## 2-3.業種別平均月給(正社員・契約社員)(2015年9月度)

業種	平均月給	前月(前月比)	前年同月(前年同月比)
金融・保険・証券	-----	-----	-----
コンサルティング・シンクタンク	-----	-----	-----
ソフトウェア・システム開発	-----	-----	-----
通信・インターネット	150,000円	150,000円(0円)	162,500円(-12,500円)
各種製造業	-----	-----	-----
商社・卸・流通	182,611円	200,000円(-17,389円)	195,000円(-12,389円)
小売(物販系)	161,075円	167,333円(-6,258円)	157,571円(+3,504円)
医療・福祉	158,000円	154,750円(+3,250円)	175,000円(-17,000円)
運輸・物流・交通	-----	200,000円	-----
住宅・不動産・建築・土木	160,000円	173,388円(-13,388円)	180,950円(-20,950円)
放送・出版・広告・マスコミ・印刷	180,000円	180,000円(0円)	180,000円(0円)
フードサービス・レジャー各種サービス	172,994円	175,417円(-2,423円)	166,966円(+6,028円)
教育	-----	-----	180,000円
人材紹介・派遣・業務請負	145,300円	-----	146,000円(-700円)
農林・畜産・漁業	-----	-----	-----
警備	-----	-----	180,000円
その他	-----	-----	-----
総平均	171,423円	173,512円(-2,089円)	169,226円(+2,197円)

### 調査概要

【測定期間】2015年8月21日～2015年9月20日

【調査対象媒体】

1.「総合求人フリーペーパー 週刊アルパ」及び他社複数主要求人誌に掲載された求人情報の調査データ及び、全国求人情報協会発表の「求人広告掲載件数集計」データを独自集計

2.求人サイト「インターネット求人サイト e-ARPA」「インターネット求人サイト e-ATTA」に掲載された求人情報及び、全国求人情報協会発表の「求人広告掲載件数」

【調査対象エリア】高知県

【調査データについて】

各表においては調査不能ないし該当案件が無い場合は横線(-----)を表示しています。

【株式会社KG情報について】

調査・情報サービス、有料職業紹介事業 <インターネット>求人・住宅・結婚・クーポン等のサイト運営

<情報誌>総合求人フリーペーパー「アルパ」、新聞折込求人紙「オリコミアルパ」、住宅情報誌「ステップハウス」、ブライダル情報誌「ウェディングスタイル」、釣り情報誌「レジャーフィッシング」、クーポンインフリーペーパー「イーノ」、他各種情報誌、ムック誌、書籍

【本件に関するお問合せ先】

**KG情報**

〒700-0976 岡山県岡山市北区辰巳20-113

株式会社KG情報 広報担当・林 広美

tel.086-241-6101 fax.086-241-6061

http://www.kg-net.co.jp

# 数値から見る中四国の求人動向

職種別平均時給は836円、月給19万3940円。時給・月給ともに前月を上回った。前年同月比は時給は1円増、月給は1458円増となった。求人広告掲載件数は前月比765件減、前年同月比1964件減となった。

株式会社KG情報（管理本部：岡山市北区辰巳、代表取締役社長 益田武美）が発行・運営する求人情報サービス（フリーペーパーアルパ、オリコミアルパ、e-ARPA）で取り扱った求人広告掲載件数推移及び正社員（契約社員含む）・アルバイト給与について集計しましたのでお知らせ致します。

## 【中四国の求人広告件数、及び平均給与について（2015年9月度）】

9月の求人メディア全体の広告掲載件数は108万2819件で前年同月比+3.0%となりました。三カ月移動平均件数（8月）は、+16.4%となっています。各メディアの件数は、①有料求人情報誌3万5828件（-30.7%）、②フリーペーパー33万9478件（-16.4%）、③折込求人紙7万6106件（-17.2%）、④求人サイト63万1407件（+25.7%）となりました。中四国の広告掲載件数は3万4382件で前月比-2.2%、前年同月比-5.4%となっております。  
 ※H27年4月～は比較対象社数56社（27年3月の3カ月移動平均は51社）、H25年4月～は比較対象社数51社、H24年4月～は比較対象社数50社、H23年4月～は52社、H22年4月～は59社

### 【平均給与について】

職種別平均月給（正・契約社員）は、19万3940円（前月19万1022円）、時給は836円（前月835円）となり、月給では2918円増加し、時給は1円増加しました。職種別時給では農林・畜産・漁業等で減少、ソフトウェア・ネットワーク系、営業系、医療系等で増加となっています。業種別では、教育（2万2469円増）、通信・インターネット（1万7118円増）、医療・福祉（1万2491円増）、住宅・不動産・建築・土木（8222円増）、各種製造業（7306円増）等で増加。商社・卸・流通（1万872円減）、人材紹介・派遣・業務請負（7243円減）等で減少しました。

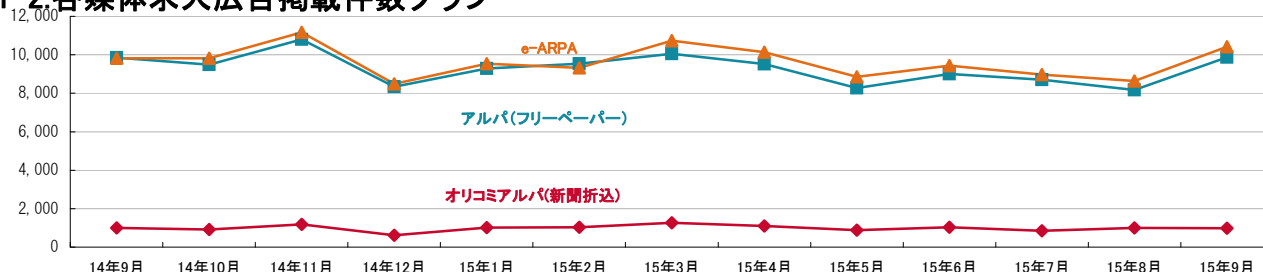
### 1-1. 求人広告掲載件数（2015年9月度）

(件)

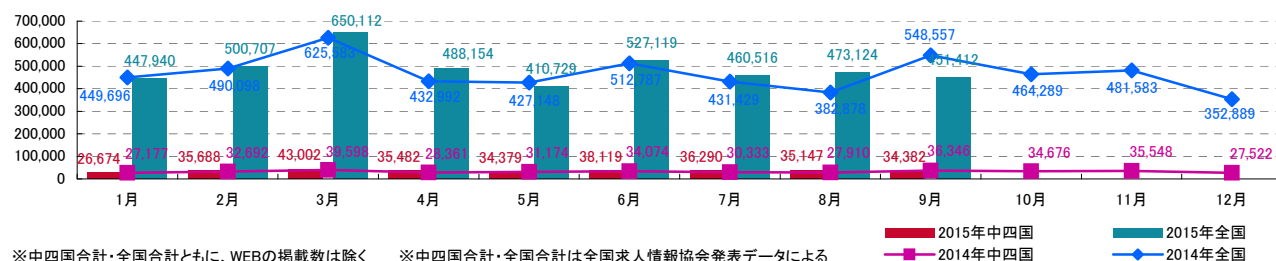
媒体	掲載件数	前月(前月比)	前年同月(前年同月比)
アルパ(フリーペーパー) ※注1	9,868	8,174 (+1,694)	9,859 (+9)
オリコミアルパ(新聞折込) ※注1	974	994 (-20)	1,005 (-31)
e-ARPA(WEB) ※注1	10,420	8,640 (+1,780)	9,816 (+604)
中四国合計(WEBは除く) ※注2	34,382	35,147 (-765)	36,346 (-1,964)
全国合計(WEBは除く) ※注2	451,412	473,124 (-21,712)	548,557 (-97,145)

※横線は調査不能ない該当案件が無い場合です。 ※注1.数値は弊社集計の2015年9月分データから4週分の掲載件数となります。 ※注2.全国求人情報協会発表 9月度掲載件数

### 1-2. 各媒体求人広告掲載件数グラフ



### 1-3. 中四国及び全国での求人広告掲載件数推移グラフ



※中四国合計・全国合計ともに、WEBの掲載数は除く

※中四国合計・全国合計は全国求人情報協会発表データによる

■ 2015年中四国

■ 2015年全国

■ 2014年中四国

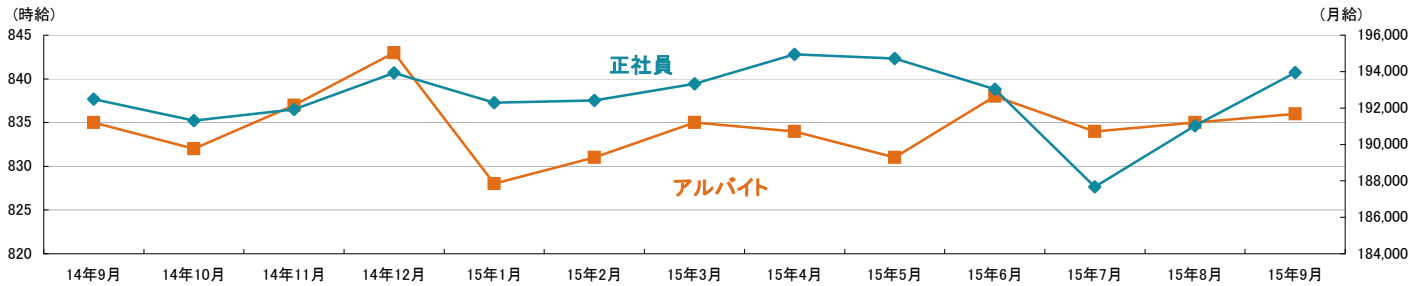
■ 2014年全国



## 2-1.雇用形態・職種別平均給与表(2015年9月度)

職種	アルバイト・パート・派遣			正社員・契約社員		
	平均時給	前月(前月比)	前年同月(前年同月比)	平均月給	前月(前月比)	前年同月(前年同月比)
オフィスワーク系	903円	905円 (-2円)	942円 (-39円)	173,491円	169,669円 (+3,822円)	191,659円 (-18,168円)
クリエイティブ系	772円	788円 (-16円)	883円 (-111円)	172,727円	170,200円 (+2,527円)	178,095円 (-5,368円)
ソフトウェア・ネットワーク系	1,445円	1,313円 (+132円)	1,033円 (+412円)	190,000円	193,333円 (-3,333円)	185,714円 (+4,286円)
営業系	959円	831円 (+128円)	873円 (+86円)	191,367円	193,987円 (-2,620円)	195,984円 (-4,617円)
販売(物販系)	787円	784円 (+3円)	780円 (+7円)	182,087円	176,569円 (+5,518円)	188,233円 (-6,146円)
各種サービス(フード系を除く)	946円	971円 (-25円)	991円 (-45円)	189,789円	185,482円 (+4,307円)	189,040円 (+749円)
フードサービス系	818円	825円 (-7円)	830円 (-12円)	186,481円	185,672円 (+809円)	186,770円 (-289円)
製造・オペレーション系	1,047円	1,037円 (+10円)	1,030円 (+17円)	172,842円	174,398円 (-1,556円)	178,449円 (-5,607円)
建築・土木系	894円	894円 (0円)	1,120円 (-226円)	216,771円	201,043円 (+15,728円)	192,753円 (+24,018円)
各種ドライバー	887円	901円 (-14円)	891円 (-4円)	225,674円	222,423円 (+3,251円)	226,383円 (-709円)
庫内・仕分け系	917円	913円 (+4円)	903円 (+14円)	179,580円	176,464円 (+3,116円)	186,867円 (-7,287円)
医療系	1,294円	1,204円 (+90円)	1,130円 (+164円)	222,912円	216,924円 (+5,988円)	205,659円 (+17,253円)
福祉系	969円	964円 (+5円)	981円 (-12円)	201,292円	177,323円 (+23,969円)	177,826円 (+23,466円)
専門職系(講師・美容師等)	932円	922円 (+10円)	992円 (-60円)	187,691円	187,735円 (-44円)	192,053円 (-4,362円)
農林・畜産・漁業	799円	879円 (-80円)	750円 (+49円)	---	---	170,000円
警備	899円	899円 (0円)	850円 (+49円)	186,286円	185,978円 (+308円)	183,969円 (+2,317円)
その他	870円	901円 (-31円)	2,361円 (-1,491円)	---	---	257,143円
総平均	836円	835円 (+1円)	835円 (+1円)	193,940円	191,022円 (+2,918円)	192,482円 (+1,458円)

## 2-2.雇用形態別平均給与グラフ



## 2-3.業種別平均月給(正社員・契約社員)(2015年9月度)

業種	平均月給	前月(前月比)	前年同月(前年同月比)
金融・保険・証券	140,000円	176,000円 (-36,000円)	188,333円 (-48,333円)
コンサルティング・シンクタンク	---	---	250,000円
ソフトウェア・システム開発	205,000円	---	---
通信・インターネット	187,118円	170,000円 (+17,118円)	192,267円 (-5,149円)
各種製造業	176,418円	169,112円 (+7,306円)	183,909円 (-7,491円)
商社・卸・流通	190,432円	201,304円 (-10,872円)	191,929円 (-1,497円)
小売(物販系)	184,400円	180,780円 (+3,620円)	184,323円 (+77円)
医療・福祉	207,369円	194,878円 (+12,491円)	188,510円 (+18,859円)
運輸・物流・交通	219,972円	218,468円 (+1,504円)	220,795円 (-823円)
住宅・不動産・建築・土木	212,758円	204,536円 (+8,222円)	203,477円 (+9,281円)
放送・出版・広告・マスコミ・印刷	180,105円	177,498円 (+2,607円)	177,045円 (+3,060円)
フードサービス・レジャー各種サービス	185,449円	185,554円 (-105円)	189,579円 (-4,130円)
教育	224,833円	202,364円 (+22,469円)	174,600円 (+50,233円)
人材紹介・派遣・業務請負	171,473円	178,716円 (-7,243円)	209,131円 (-37,658円)
農林・畜産・漁業	---	---	170,000円
警備	184,800円	185,978円 (-1,178円)	184,526円 (+274円)
その他	249,500円	259,636円 (-10,136円)	248,059円 (+1,441円)
総平均	193,940円	191,022円 (+2,918円)	192,482円 (+1,458円)

### 調査概要

【測定期間】2015年8月21日～2015年9月20日

【調査対象媒体】

1.「総合求人フリーペーパー 週刊アルパ」「新聞折込求人紙 オリコミアルパ」、及び全国求人情報協会発表の「求人広告掲載件数集計」データを基に独自集計

2.求人サイト「インターネット求人サイト e-ARPA」「インターネット求人サイト e-ATTA」に掲載された求人情報及び、全国求人情報協会発表の「求人広告掲載件数」

【調査対象エリア】岡山県、広島県、香川県、愛媛県、徳島県、高知県

【調査データについて】

各表においては調査不能ないし該当案件が無い場合は横線(---)を表示しています。

【株式会社KG情報について】

調査・情報サービス、有料職業紹介事業 《インターネット》求人・住宅・結婚・クーポン等のサイト運営

《情報誌》総合求人フリーペーパー「アルパ」、新聞折込求人紙「オリコミアルパ」、住宅情報誌「ステップハウス」、ブライダル情報誌「ウェディングスタイル」、釣り情報誌「レジャーフィッシング」、クーポンインフ

リーペーパー「イーノ」、他各種情報誌、ムック誌、書籍

【本件に関するお問合せ先】



〒700-0976 岡山県岡山市北区辰巳20-113

株式会社KG情報 広報担当・林 広美

tel.086-241-6101 fax.086-241-6061

http://www.kg-net.co.jp

# 数値から見る兵庫県の求人動向

**職種別平均時給は904円、月給21万499円。時給・月給ともに前月を上回った。前年同月比は時給は26円増、月給は1万2246円増となった。求人広告掲載件数は前月比452件減、前年同月比1134件減となった。**

株式会社KG情報（管理本部：岡山市北区辰巳、代表取締役社長 益田武美）が発行・運営する求人情報サービス（フリーペーパーアルパ、オリコミアルパ、e-ARPA）で取り扱った求人広告掲載件数推移及び正社員（契約社員含む）・アルバイト給与について集計しましたのでお知らせ致します。

## 【兵庫県の求人広告件数、及び平均給与について(2015年9月度)】

### 【求人広告件数について】

8月の有効求人倍率(季節調整値)は1.00倍。前月と比べ0.02ポイント上回り、正社員の有効求人倍率は0.57倍と前月と比べ0.02ポイント上回りました。求人広告掲載件数集計結果を見ると、県全体で3320件(WEBを除く)。前月比-12%、前年同月比-25.5%となっております。

### 【平均給与について】

職種別平均月給(正・契約社員)は、21万499円(前月20万8664円)、時給は904円(前月878円)となり、月給では1835円増加し、時給は26円増加しました。職種別時給では専門職系(講師・美容師等)等で減少、医療系、各種ドライバー等で増加となっております。業種別では、住宅・不動産・建築・土木(9657円増)等で増加。運輸・物流・交通(2万2778円減)、人材紹介・派遣・業務請負(1万4156円減)、放送・出版・広告・マスコミ・印刷(7921円減)等で減少しました。

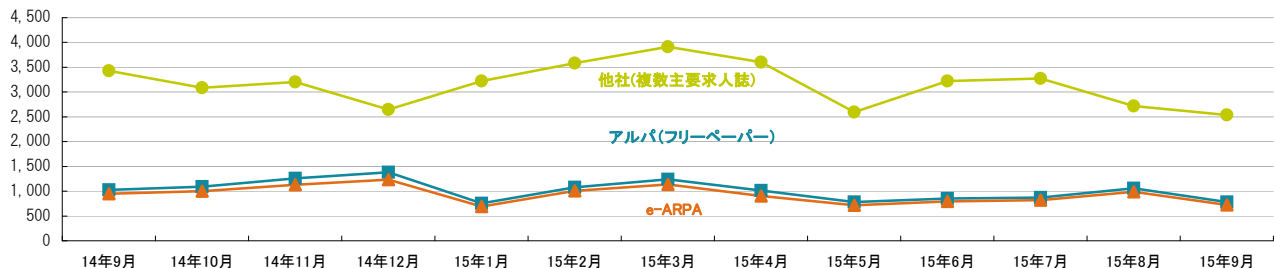
### 1-1.求人広告掲載件数(2015年9月度)

(件)

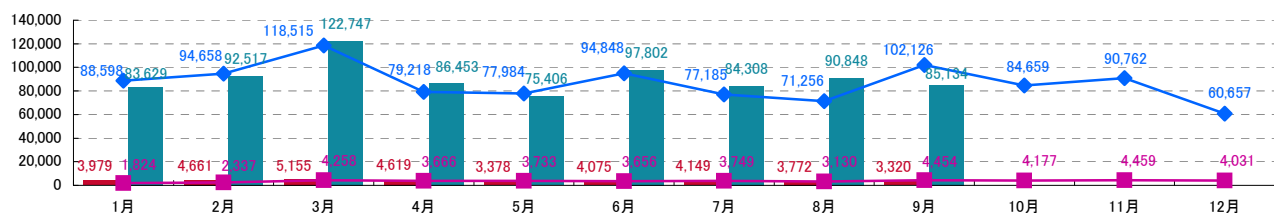
媒体	掲載件数	前月(前月比)	前年同月(前年同月比)
アルパ(フリーペーパー) ※注1	784	1,057 (-273)	1,024 (-240)
e-ARPA(WEB) ※注1	720	986 (-266)	949 (-229)
他社(複数主要求人誌) ※注1	2,536	2,715 (-179)	3,430 (-894)
兵庫県合計(WEBは除く) ※注1	3,320	3,772 (-452)	4,454 (-1,134)
近畿合計(WEBは除く) ※注2	85,134	90,848 (-5,714)	102,126 (-16,992)

※横線は調査不能ない該当事件が無い場合です。 ※注1.数値は弊社集計の2015年9月分データから4週分の掲載件数となります。 ※注2.全国求人情報協会発表 9月度掲載件数

### 1-2.各媒体求人広告掲載件数グラフ



### 1-3.兵庫県及び近畿での求人広告掲載件数推移グラフ



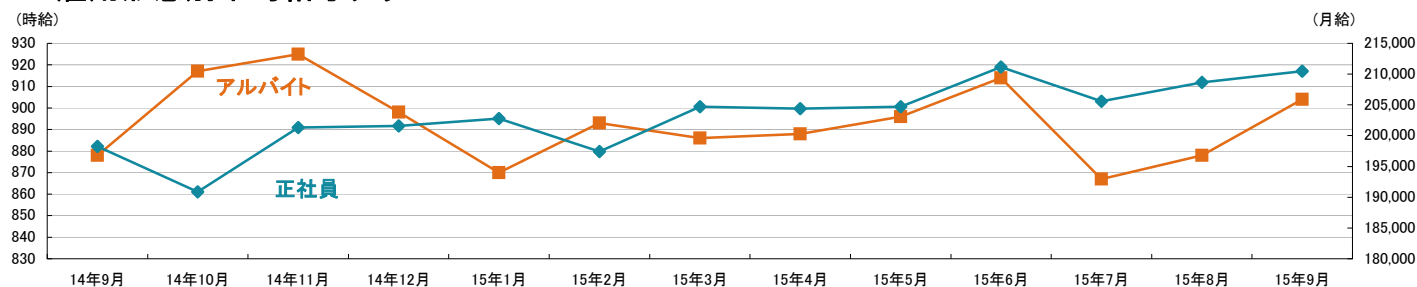
※兵庫県合計・近畿合計ともに、WEBの掲載数は除く  
※兵庫県合計は弊社集計データから各月4週分の掲載件数 ※近畿合計は全国求人情報協会発表データによる

■ 2015年兵庫県      ■ 2015年近畿  
■ 2014年兵庫県      ■ 2014年近畿

## 2-1.雇用形態・職種別平均給与表(2015年9月度)

職種	アルバイト・パート・派遣			正社員・契約社員		
	平均時給	前月(前月比)	前年同月(前年同月比)	平均月給	前月(前月比)	前年同月(前年同月比)
オフィスワーク系	873円	831円(+42円)	853円(+20円)	163,459円	172,000円(-8,541円)	120,000円(+43,459円)
クリエイティブ系	784円	780円(+4円)	800円(-16円)	-----	-----	-----
ソフトウェア・ネットワーク系	-----	-----	-----	-----	-----	-----
営業系	800円	800円(0円)	-----	196,667円	205,923円(-9,256円)	190,208円(+6,459円)
販売(物販系)	816円	807円(+9円)	778円(+38円)	208,000円	-----	-----
各種サービス(フード系を除く)	993円	996円(-3円)	950円(+43円)	208,306円	185,625円(+22,681円)	184,093円(+24,213円)
フードサービス系	823円	822円(+1円)	819円(+4円)	217,500円	206,560円(+10,940円)	189,208円(+28,292円)
製造・オペレーション系	1,111円	1,060円(+51円)	1,159円(-48円)	209,000円	213,750円(-4,750円)	202,500円(+6,500円)
建築・土木系	-----	-----	-----	246,923円	232,000円(+14,923円)	231,000円(+15,923円)
各種ドライバー	1,000円	927円(+73円)	918円(+82円)	242,222円	249,833円(-7,611円)	260,000円(-17,778円)
庫内・仕分け系	850円	890円(-40円)	800円(+50円)	150,000円	187,500円(-37,500円)	-----
医療系	2,064円	1,771円(+293円)	1,125円(+939円)	239,737円	237,412円(+2,325円)	219,550円(+20,187円)
福祉系	987円	1,021円(-34円)	982円(+5円)	208,391円	213,268円(-4,877円)	211,271円(-2,880円)
専門職系(講師・美容師等)	888円	945円(-57円)	938円(-50円)	206,051円	205,800円(+251円)	183,273円(+22,778円)
農林・畜産・漁業	-----	-----	-----	-----	-----	-----
警備	-----	-----	780円	-----	-----	-----
その他	-----	-----	-----	-----	-----	-----
総平均	904円	878円(+26円)	878円(+26円)	210,499円	208,664円(+1,835円)	198,253円(+12,246円)

## 2-2.雇用形態別平均給与グラフ



## 2-3.業種別平均月給(正社員・契約社員)(2015年9月度)

業種	平均月給	前月(前月比)	前年同月(前年同月比)
金融・保険・証券	-----	200,000円	200,000円
コンサルティング・シンクタンク	-----	-----	205,000円
ソフトウェア・システム開発	-----	-----	-----
通信・インターネット	-----	-----	-----
各種製造業	250,000円	283,333円(-33,333円)	180,000円(+70,000円)
商社・卸・流通	180,000円	224,000円(-44,000円)	182,500円(-2,500円)
小売(物販系)	206,857円	200,000円(+6,857円)	200,000円(+6,857円)
医療・福祉	211,857円	215,434円(-3,577円)	205,695円(+6,162円)
運輸・物流・交通	242,222円	265,000円(-22,778円)	260,000円(-17,778円)
住宅・不動産・建築・土木	231,304円	221,647円(+9,657円)	220,667円(+10,637円)
放送・出版・広告・マスコミ・印刷	182,667円	190,588円(-7,921円)	201,667円(-19,000円)
フードサービス・レジャー各種サービス	204,657円	200,521円(+4,136円)	177,482円(+27,175円)
教育	-----	274,000円	-----
人材紹介・派遣・業務請負	209,480円	223,636円(-14,156円)	222,143円(-12,663円)
農林・畜産・漁業	-----	-----	-----
警備	-----	-----	-----
その他	-----	-----	-----
総平均	210,499円	208,664円(+1,835円)	198,253円(+12,246円)

### 調査概要

【測定期間】2015年8月21日～2015年9月20日

【調査対象媒体】

- 1.「総合求人フリーペーパー 週刊アルパ」及び他社複数主要求人誌に掲載された求人情報の調査データ及び、全国求人情報協会発表の「求人広告掲載件数集計」データを基に独自集計
- 2.求人サイト「インターネット求人サイト e-ARPA」「インターネット求人サイト e-ATTA」に掲載された求人情報及び、全国求人情報協会発表の「求人広告掲載件数」

【調査対象エリア】兵庫県

【調査データについて】

各表においては調査不能ない該当案件が無い場合は横線(-----)を表示しています。

【株式会社KG情報について】

調査・情報サービス、有料職業紹介事業 <<インターネット>>求人・住宅・結婚・クーポン等のサイト運営

<<情報誌>>総合求人フリーペーパー「アルパ」、新聞折込求人紙「オリコアルパ」、住宅情報誌「ステップハウス」、ブライダル情報誌「ウェディングスタイル」、釣り情報誌「レジャーフィッシング」、クーポンインフ

リーペーパー「イーノ」、他各種情報誌、ムック誌、書籍

【本件に関するお問合せ先】

**KG情報**

〒700-0976 岡山県岡山市北区辰巳20-113

株式会社KG情報 広報担当・林 広美

tel.086-241-6101 fax.086-241-6061

http://www.kg-net.co.jp

# 数値から見る福岡県の求人動向

職種別平均時給は877円、月給18万9346円。時給・月給ともに下回った。前年同月比は時給は53円増、月給は1万77円増となった。求人広告掲載件数は前月比1835件増、前年同月比865件増となった。

株式会社KG情報（管理本部：岡山市北区辰巳、代表取締役社長 益田武美）が発行・運営する求人情報サービス（フリーペーパーアルパ、オリコミアルパ、e-ARPA）で取り扱った求人広告掲載件数推移及び正社員（契約社員含む）・アルバイト給与について集計しましたのでお知らせ致します。

## 【福岡県の求人広告件数、及び平均給与について(2015年9月度)】

### 【求人広告件数について】

8月の有効求人倍率(季節調整値)は1.13倍。前月と比べ0.01ポイント下回り、正社員の有効求人倍率は0.68倍と前月と比べ0.01ポイント上回りました。求人広告掲載件数集計結果を見ると、県全体で8660件(WEBを除く)。前月比+26.9%、前年同月比+11.1%となっております。

### 【平均給与について】

職種別平均月給(正・契約社員)は、18万9346円(前月19万1225円)、時給は877円(前月926円)となり、月給では1879円減少し、時給は49円減少しました。職種別時給ではクリエイティブ系、販売(物販系)、営業系等で減少、警備等で増加となっております。業種別では、小売(物販系)(2万2631円増)、ソフトウェア・システム開発(2万円増)等で増加。放送・出版・広告・マスコミ・印刷(2万9950円減)、商社・卸・流通(2万400円減)、人材紹介・派遣・業務請負(1万円減)、フードサービス・レジャー各種サービス(9915円減)等で減少しました。

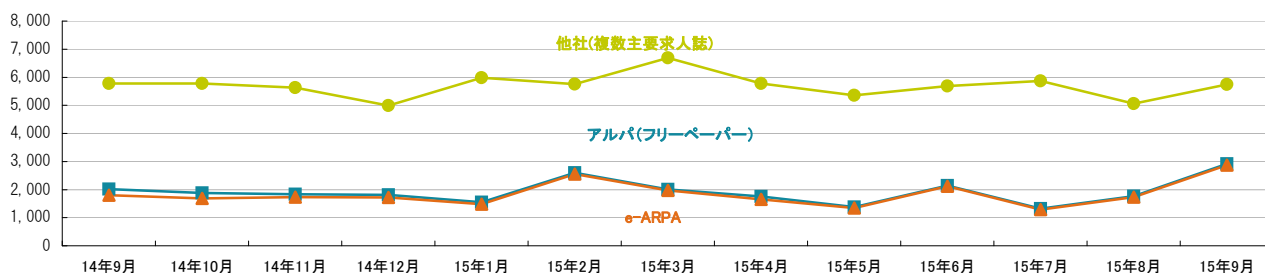
### 1-1.求人広告掲載件数(2015年9月度)

(件)

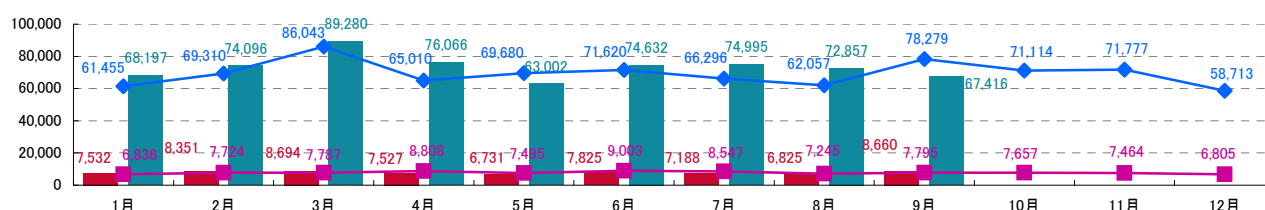
媒体	掲載件数	前月(前月比)	前年同月(前年同月比)
アルパ(フリーペーパー) ※注1	2,921	1,764 (+1,157)	2,017 (+904)
e-ARPA(WEB) ※注1	2,875	1,732 (+1,143)	1,805 (+1,070)
他社(複数主要求人誌) ※注1	5,739	5,061 (+678)	5,778 (-39)
福岡県合計(WEBは除く) ※注1	8,660	6,825 (+1,835)	7,795 (+865)
九州合計(WEBは除く) ※注2	67,416	72,857 (-5,441)	78,279 (-10,863)

※横線は調査不能ない該当事件が無い場合です。 ※注1.数値は弊社集計の2015年9月分データから4週分の掲載件数となります。 ※注2.全国求人情報協会発表 9月度掲載件数

### 1-2.各媒体求人広告掲載件数グラフ



### 1-3.福岡県及び九州での求人広告掲載件数推移グラフ

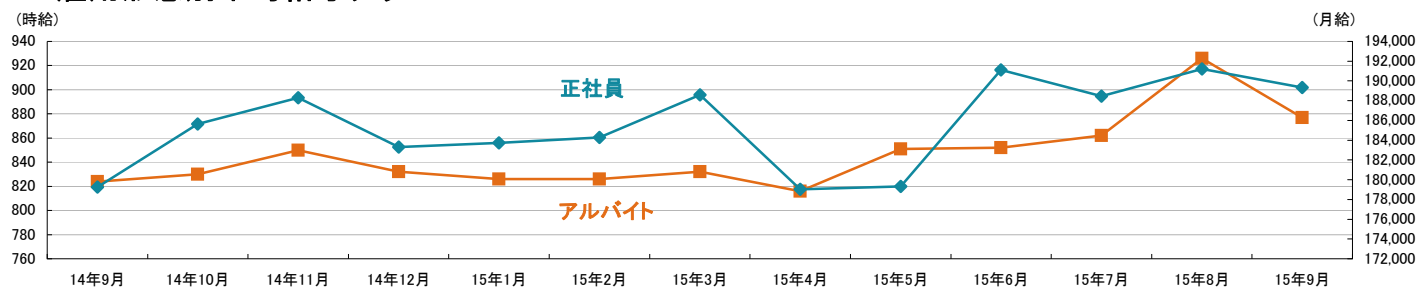


※福岡県合計・九州合計ともに、WEBの掲載数は除く  
※福岡県合計は弊社集計データから各月4週分の掲載件数 ※九州合計は全国求人情報協会発表データによる

## 2-1.雇用形態・職種別平均給与表(2015年9月度)

職種	アルバイト・パート・派遣			正社員・契約社員		
	平均時給	前月(前月比)	前年同月(前年同月比)	平均月給	前月(前月比)	前年同月(前年同月比)
オフィスワーク系	881円	893円 (-12円)	916円 (-35円)	220,511円	230,716円 (-10,205円)	162,778円 (+57,733円)
クリエイティブ系	980円	1,100円 (-120円)	724円 (+256円)	——	150,000円	186,667円
ソフトウェア・ネットワーク系	——	——	——	200,000円	215,000円 (-15,000円)	——
営業系	900円	1,000円 (-100円)	817円 (+83円)	200,573円	187,892円 (+12,681円)	190,234円 (+10,339円)
販売(物販系)	901円	1,014円 (-113円)	837円 (+64円)	184,571円	186,500円 (-1,929円)	171,484円 (+13,087円)
各種サービス(フード系を除く)	778円	806円 (-28円)	808円 (-30円)	184,710円	198,515円 (-13,805円)	169,659円 (+15,051円)
フードサービス系	824円	819円 (+5円)	801円 (+23円)	180,583円	213,750円 (-33,167円)	189,782円 (-9,199円)
製造・オペレーション系	960円	947円 (+13円)	1,188円 (-228円)	170,000円	166,000円 (+4,000円)	191,556円 (-21,556円)
建築・土木系	833円	800円 (+33円)	712円 (+121円)	183,000円	180,833円 (+2,167円)	173,333円 (+9,667円)
各種ドライバー	822円	837円 (-15円)	873円 (-51円)	226,087円	225,833円 (+254円)	215,571円 (+10,516円)
庫内・仕分け系	824円	837円 (-13円)	879円 (-55円)	180,000円	——	200,000円 (-20,000円)
医療系	1,087円	1,086円 (+1円)	1,077円 (+10円)	210,733円	202,571円 (+8,162円)	199,375円 (+11,358円)
福祉系	1,060円	1,067円 (-7円)	908円 (+152円)	176,630円	184,187円 (-7,557円)	169,947円 (+6,683円)
専門職系(講師・美容師等)	835円	857円 (-22円)	1,800円 (-965円)	187,161円	173,647円 (+13,514円)	——
農林・畜産・漁業	——	——	——	——	——	——
警備	850円	727円 (+123円)	793円 (+57円)	135,683円	166,730円 (-31,047円)	——
その他	——	——	——	——	——	——
総平均	877円	926円 (-49円)	824円 (+53円)	189,346円	191,225円 (-1,879円)	179,269円 (+10,077円)

## 2-2.雇用形態別平均給与グラフ



## 2-3.業種別平均月給(正社員・契約社員)(2015年9月度)

業種	平均月給	前月(前月比)	前年同月(前年同月比)
金融・保険・証券	——	——	——
コンサルティング・シンクタンク	——	——	——
ソフトウェア・システム開発	200,000円	180,000円 (+20,000円)	——
通信・インターネット	——	——	——
各種製造業	——	150,000円	190,667円
商社・卸・流通	170,200円	190,600円 (-20,400円)	230,000円 (-59,800円)
小売(物販系)	209,062円	186,431円 (+22,631円)	171,483円 (+37,579円)
医療・福祉	179,621円	186,085円 (-6,464円)	176,309円 (+3,312円)
運輸・物流・交通	228,846円	225,022円 (+3,824円)	220,467円 (+8,379円)
住宅・不動産・建築・土木	190,273円	187,476円 (+2,797円)	188,727円 (+1,546円)
放送・出版・広告・マスコミ・印刷	137,750円	167,700円 (-29,950円)	181,500円 (-43,750円)
フードサービス・レジャー各種サービス	191,741円	201,656円 (-9,915円)	183,265円 (+8,476円)
教育	——	170,000円	——
人材紹介・派遣・業務請負	190,000円	200,000円 (-10,000円)	171,250円 (+18,750円)
農林・畜産・漁業	——	——	——
警備	135,683円	166,730円 (-31,047円)	160,000円 (-24,317円)
その他	150,000円	150,000円 (0円)	240,000円 (-90,000円)
総平均	189,346円	191,225円 (-1,879円)	179,269円 (+10,077円)

### 調査概要

【測定期間】2015年8月21日～2015年9月20日

【調査対象媒体】

- 1.「総合求人フリーペーパー 週刊アルパ」及び他社複数主要求人誌に掲載された求人情報の調査データ及び、全国求人情報協会発表の「求人広告掲載件数集計」データを独自集計
- 2.求人サイト「インターネット求人サイト e-ARPA」「インターネット求人サイト e-ATTA」に掲載された求人情報及び、全国求人情報協会発表の「求人広告掲載件数」

【調査対象エリア】福岡県

【調査データについて】

各表においては調査不能ないし該当案件が無い場合は横線(——)を表示しています。

【株式会社KG情報について】

調査・情報サービス、有料職業紹介事業 《インターネット》求人・住宅・結婚・クーポン等のサイト運営

《情報誌》総合求人フリーペーパー「アルパ」、新聞折込求人紙「オリコアルパ」、住宅情報誌「ステップハウス」、ブライダル情報誌「ウェディングスタイル」、釣り情報誌「レジャーフィッシング」、クーポンインフ

リーペーパー「イーノ」、他各種情報誌、ムック誌、書籍

【本件に関するお問合せ先】

**KG情報**

〒700-0976 岡山県岡山市北区辰巳20-113

株式会社KG情報 広報担当・林 広美

tel.086-241-6101 fax.086-241-6061

http://www.kg-net.co.jp



# 数値から見る大分県の求人動向

職種別平均時給は794円、月給18万2906円。時給は前月を下回り、月給は上回った。前年同月比は時給は15円増、月給は8726円増となった。求人広告掲載件数は前月比25件減、前年同月比810件減となった。

株式会社KG情報（管理本部：岡山市北区辰巳、代表取締役社長 益田武美）が発行・運営する求人情報サービス（フリーペーパーアルパ、オリコミアルパ、e-ARPA）で取り扱った求人広告掲載件数推移及び正社員（契約社員含む）・アルバイト給与について集計しましたのでお知らせ致します。

## 【大分県の求人広告件数、及び平均給与について（2015年9月度）】

### 【求人広告件数について】

8月の有効求人倍率（季節調整値）は1.04倍。前月と比べ0.01ポイント下回り、正社員の有効求人倍率は0.73倍と前月と比べ0.03ポイント上回りました。求人広告掲載件数集計結果を見ると、県全体で5394件（WEBを除く）。前月比-0.5%、前年同月比-13.1%となっております。

### 【平均給与について】

職種別平均月給（正・契約社員）は、18万2906円（前月18万1294円）、時給は794円（前月798円）となり、月給では1612円増加し、時給は4円減少しました。職種別時給では医療系等で減少、オフィスワーク系等で増加となっています。業種別では、住宅・不動産・建築・土木（1万5348円増）、運輸・物流・交通（9717円増）等で増加。医療・福祉（2041円減）等で減少しました。

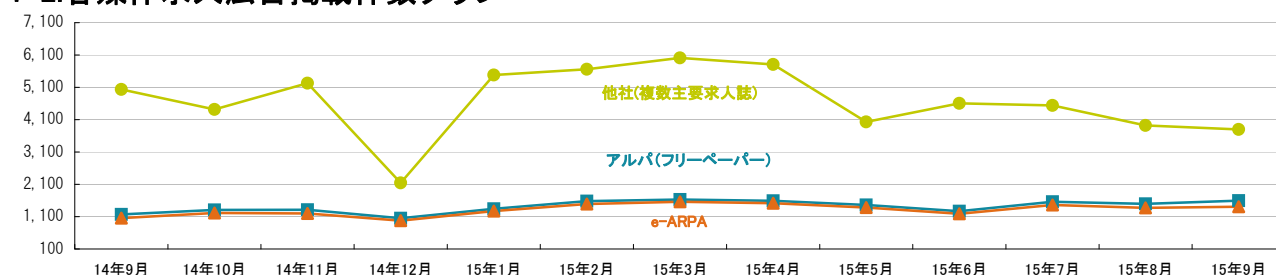
### 1-1. 求人広告掲載件数（2015年9月度）

(件)

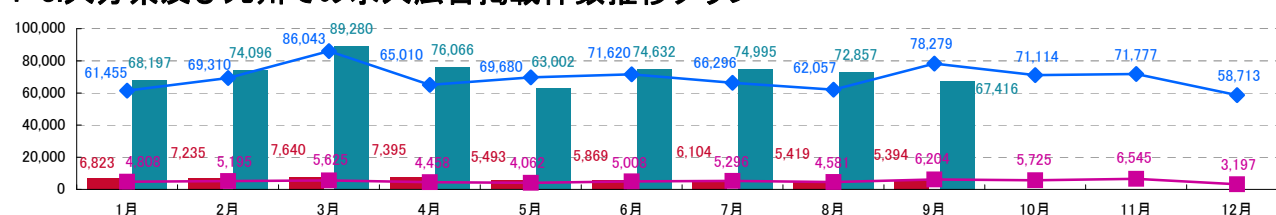
媒体	掲載件数	前月(前月比)	前年同月(前年同月比)
アルパ(フリーペーパー) ※注1	1,594	1,498 (+96)	1,169 (+425)
e-ARPA(WEB) ※注1	1,406	1,374 (+32)	1,054 (+352)
他社(複数主要求人誌) ※注1	3,800	3,921 (-121)	5,035 (-1,235)
大分県合計(WEBは除く) ※注1	5,394	5,419 (-25)	6,204 (-810)
九州合計(WEBは除く) ※注2	67,416	72,857 (-5,441)	78,279 (-10,863)

※横線は調査不能ない該当事件が無い場合です。 ※注1. 数値は弊社集計の2015年9月分データから4週分の掲載件数となります。 ※注2. 全国求人情報協会発表 9月度掲載件数

### 1-2. 各媒体求人広告掲載件数グラフ



### 1-3. 大分県及び九州での求人広告掲載件数推移グラフ



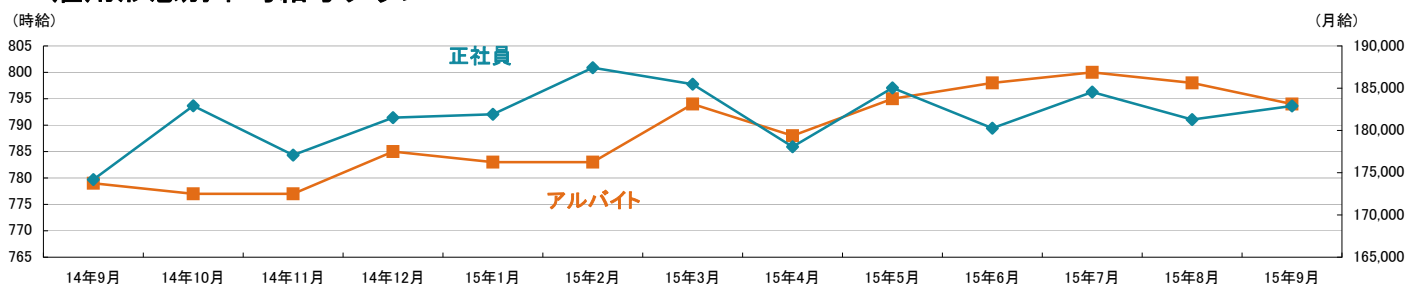
※大分県合計・九州合計ともに、WEBの掲載数は除く  
※大分県合計は弊社集計データから各月4週分の掲載件数 ※九州合計は全国求人情報協会発表データによる

■ 2015年大分県 ■ 2015年九州  
— 2014年大分県 — 2014年九州

## 2-1.雇用形態・職種別平均給与表(2015年9月度)

職種	アルバイト・パート・派遣			正社員・契約社員		
	平均時給	前月(前月比)	前年同月(前年同月比)	平均月給	前月(前月比)	前年同月(前年同月比)
オフィスワーク系	892円	826円(+66円)	825円(+67円)	136,917円	141,886円(-4,969円)	130,750円(+6,167円)
クリエイティブ系	700円	700円(0円)	700円(0円)	-----	-----	-----
ソフトウェア・ネットワーク系	-----	-----	-----	160,000円	160,000円(0円)	-----
営業系	757円	700円(+57円)	700円(+57円)	197,826円	201,200円(-3,374円)	184,444円(+13,382円)
販売(物販系)	759円	755円(+4円)	741円(+18円)	183,500円	180,667円(+2,833円)	152,500円(+31,000円)
各種サービス(フード系を除く)	829円	816円(+13円)	815円(+14円)	181,793円	186,065円(-4,272円)	170,680円(+11,113円)
フードサービス系	775円	774円(+1円)	761円(+14円)	187,449円	165,535円(+21,914円)	172,063円(+15,386円)
製造・オペレーション系	991円	944円(+47円)	1,109円(-118円)	153,800円	-----	-----
建築・土木系	1,050円	-----	-----	192,650円	187,231円(+5,419円)	195,107円(-2,457円)
各種ドライバー	800円	783円(+17円)	779円(+21円)	211,818円	206,500円(+5,318円)	222,000円(-10,182円)
庫内・仕分け系	847円	857円(-10円)	774円(+73円)	200,000円	200,000円(0円)	-----
医療系	916円	1,056円(-140円)	-----	199,680円	210,187円(-10,507円)	200,000円(-320円)
福祉系	987円	951円(+36円)	910円(+77円)	180,834円	178,958円(+1,876円)	200,000円(-19,166円)
専門職系(講師・美容師等)	817円	838円(-21円)	1,103円(-286円)	170,585円	171,907円(-1,322円)	150,400円(+20,185円)
農林・畜産・漁業	700円	-----	-----	-----	-----	-----
警備	800円	850円(-50円)	783円(+17円)	-----	-----	170,000円
その他	-----	-----	-----	-----	-----	-----
総平均	794円	798円(-4円)	779円(+15円)	182,906円	181,294円(+1,612円)	174,180円(+8,726円)

## 2-2.雇用形態別平均給与とグラフ



## 2-3.業種別平均月給(正社員・契約社員)(2015年9月度)

業種	平均月給	前月(前月比)	前年同月(前年同月比)
金融・保険・証券	-----	-----	-----
コンサルティング・シンクタンク	-----	150,000円	180,000円
ソフトウェア・システム開発	-----	-----	-----
通信・インターネット	160,000円	160,000円(0円)	-----
各種製造業	153,800円	-----	-----
商社・卸・流通	245,000円	206,000円(+39,000円)	-----
小売(物販系)	188,000円	182,600円(+5,400円)	153,333円(+34,667円)
医療・福祉	187,717円	189,758円(-2,041円)	200,000円(-12,283円)
運輸・物流・交通	209,231円	199,514円(+9,717円)	202,333円(+6,898円)
住宅・不動産・建築・土木	207,000円	191,652円(+15,348円)	177,167円(+29,833円)
放送・出版・広告・マスコミ・印刷	180,000円	180,000円(0円)	180,000円(0円)
フードサービス・レジャー各種サービス	178,470円	175,159円(+3,311円)	168,862円(+9,608円)
教育	145,000円	146,667円(-1,667円)	-----
人材紹介・派遣・業務請負	-----	-----	261,250円
農林・畜産・漁業	-----	-----	-----
警備	-----	-----	170,000円
その他	-----	-----	198,000円
総平均	182,906円	181,294円(+1,612円)	174,180円(+8,726円)

### 調査概要

【測定期間】2015年8月21日～2015年9月20日  
【調査対象媒体】  
1.「総合求人フリーペーパー 週刊アルパ」及び他社複数主要求人誌に掲載された求人情報の調査データ及び、全国求人情報協会発表の「求人広告掲載件数集計」データを独自集計  
2.求人サイト「インターネット求人サイト e-ARPA」「インターネット求人サイト e-ATTA」に掲載された求人情報及び、全国求人情報協会発表の「求人広告掲載件数」  
【調査対象エリア】大分県  
【調査データについて】  
各表においては調査不能ないし該当案件が無い場合は横線(-----)を表示しています。

【株式会社KG情報について】

調査・情報サービス、有料職業紹介事業 <<インターネット>>求人・住宅・結婚・クーポン等のサイト運営

<<情報誌>>総合求人フリーペーパー「アルパ」、新聞折込求人紙「オリコミアルパ」、住宅情報誌「ステップハウス」、ブライダル情報誌「ウェディングスタイル」、釣り情報誌「レジャーフィッシング」、クーポンインフ

リーペーパー「イーノ」、他各種情報誌、ムック誌、書籍

【本件に関するお問合せ先】

**KG情報**

〒700-0976 岡山県岡山市北区辰巳20-113

株式会社KG情報 広報担当・林 広美

tel.086-241-6101 fax.086-241-6061

http://www.kg-net.co.jp

## 【ニュースリリースの定期配信内容について】

株式会社KG情報では、現在配信している求人広告掲載件数及び平均給与のほかに、以下のような情報の配信が可能です。詳細につきましては弊社広報までお問合せ下さい。

## ○求人広告掲載件数(月次・年次配信)

【調査エリア、及び概要】

岡山県・広島県・香川県・愛媛県・徳島県・高知県、中四国地域全体、兵庫県、福岡県、大分県

◆各県と中四国地域、中四国地域と全国、それぞれの掲載件数の推移を比較し、地域毎の求人広告掲載数の動向を分かりやすくお伝えできます。

【配信可能な内容】

### ●求人広告掲載件数

… 弊社メディア（フリーペーパー・折込み・WEB）、及び他社（複数主要求人誌）の掲載件数

◆各県単位、及び中四国地域全体での推移との比較 ◆中四国地域、及び全国での推移との比較

### ●種別（媒体・WEB）ごとの求人広告掲載件数

… 弊社メディア（フリーペーパー・折込み・WEB）、及び他社（複数主要求人誌）の掲載件数

◆各県単位、及び中四国地域全体での推移との比較 ◆中四国地域、及び全国での推移との比較

### ●中四国地域の求人広告掲載件数（有料誌・フリーペーパー・折込み）

… 弊社メディア（フリーペーパー・折込み・WEB）と他社（複数主要求人誌）の掲載件数

◆中四国地域の推移と全国での求人広告掲載件数の推移との比較

### ●全国の求人広告掲載件数（有料誌・フリーペーパー・折込み・WEB）

… 全求協発表の媒体（有料誌・フリーペーパー・折込み・WEB）の掲載件数

## ○平均給与(月次・年次配信)

【調査エリア、及び概要】

岡山県・広島県・香川県・愛媛県・徳島県・高知県、中四国地域全体、兵庫県、福岡県、大分県

◆高給与職種ランキングBEST5、高給与業界ランキングBEST5などを正社員・アルバイト別に配信することも可能です。

【配信可能な内容】

### ●雇用形態別平均給与 … 雇用形態別の時給・日給・月給、それぞれの平均給与

### ●職種別平均給与 … 職種別の時給・日給・月給、それぞれの平均給与 ※雇用形態別でさらに細分化可能

### ●業種別平均給与 … 業種別の時給・日給・月給、それぞれの平均給与 ※雇用形態別でさらに細分化可能

## ○WEB(e-ARPA)

【調査概要】

e-ARPAにおける詳細なアクセス状況、応募者動向の調査、及び検索ワードからWEBでのお仕事探しの動向を分かりやすくお伝えできます。

【配信可能な内容】

### ●WEBアクセス状況

… e-ARPAの各県トップのページビュー数（日次）

… 人気職種のアクセスランキング（日次）

◆e-ARPAに掲載の職種の人気ランキングをTOP100まで表示

… 職種検索ランキング（月次）

◆職種分類別にアクセス数を表示

… 業種検索ランキング（月次）

◆業種分類別にアクセス数を表示

… 勤務地検索ランキング（月次）

◆勤務地エリア別にアクセス数を表示

… 雇用形態検索ランキング（月次）

◆雇用形態別にアクセス数を表示

### ●応募者動向（日次・月次）

… 応募者の性別比率・年齢層比率・応募端末（PC・携帯端末）

◆WEBを使用する応募者のターゲット動向、及び応募手段について表示

… 人気応募職種ランキング・人気応募業界ランキング

### ●検索ワードランキング

… 検索エンジンからの検索ワードランキング（月次）

… e-ARPA内（一発検索）での検索ワードランキング（日次・月次）

【株式会社KG情報について】

調査・情報サービス、有料職業紹介事業 《インターネット》求人・住宅・結婚・クーポン等のサイト運営

《情報誌》総合求人フリーペーパー「アルパ」、新聞折込求人紙「オリコミアルパ」、住宅情報誌「ステップハウス」、プライダ情報誌「ウェディングスタイル」、釣り情報誌「レジャーフィッシング」、クーポンインフ

リーペーパー「イーノ」、他各種情報誌、ムック誌、書籍

【本件に関するお問合せ先】



〒700-0976 岡山県岡山市北区辰巳20-113

株式会社KG情報 広報担当・林 広美

tel.086-241-6101 fax.086-241-6061

http://www.kg-net.co.jp