

# 数値から見る岡山県の求人動向

**職種別平均時給は844円、月給20万3656円。時給・月給ともに前月を上回った。前年同月比は時給は4円減、月給は4390円増となった。求人広告掲載件数は前月比174件増、前年同月比993件増となった。**

株式会社KG情報（管理本部：岡山市北区辰巳、代表取締役社長 益田武美）が発行・運営する求人情報サービス（フリーペーパーアルパ、オリコミアルパ、e-ARPA）で取り扱った求人広告掲載件数推移及び正社員（契約社員含む）・アルバイト給与について集計しましたのでお知らせ致します。

## 【岡山県の求人広告件数、及び平均給与について（2015年7月度）】

### 【求人広告件数について】

6月の有効求人倍率（季節調整値）は1.47倍。前月と比べ0.02ポイント下回り、正社員の有効求人倍率は0.92倍と前月と比べ0.01ポイント上回りました。求人広告掲載件数集計結果を見ると、県全体で8455件（WEBを除く）。前月比+2.1%、前年同月比+13.3%となっております。

### 【平均給与について】

職種別平均月給（正・契約社員）は、20万3656円（前月20万3510円）、時給は844円（前月843円）となり、月給では146円増加し、時給は1円増加しました。種別時給では医療系等で減少、営業系等で増加となっています。業種別では、教育（2万5000円増）、医療・福祉（9035円増）等で増加。運輸・物流・交通（1万4475円減）、商社・卸・流通（7562円減）等で減少しました。

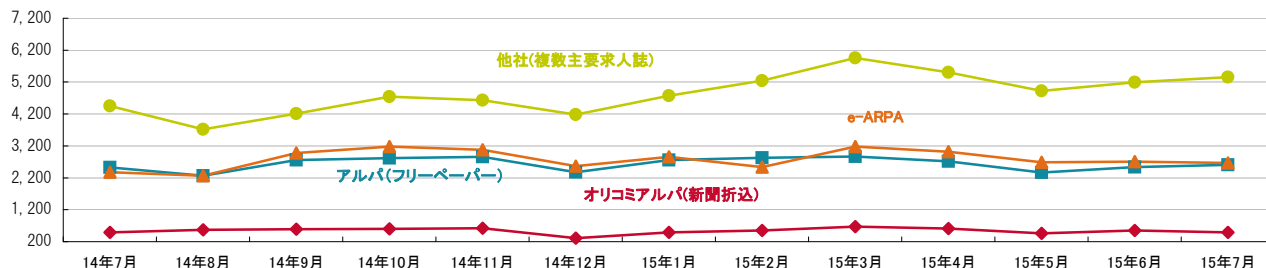
### 1-1. 求人広告掲載件数（2015年7月度）

(件)

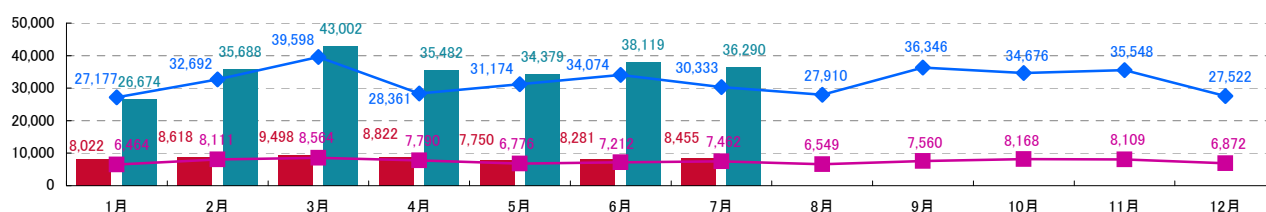
媒体	掲載件数	前月(前月比)	前年同月(前年同月比)
アルパ(フリーペーパー) ※注1	2,606	2,538 (+68)	2,523 (+83)
オリコミアルパ(新聞折込) ※注1	491	546 (-55)	489 (+2)
e-ARPA(WEB) ※注1	2,669	2,709 (-40)	2,377 (+292)
他社(複数主要求人誌) ※注1	5,358	5,197 (+161)	4,450 (+908)
岡山県合計(WEBは除く) ※注1	8,455	8,281 (+174)	7,462 (+993)
中四国合計(WEBは除く) ※注2	36,290	38,119 (-1,829)	30,333 (+5,957)

※横線は調査不能ない該当事件が無い場合です。 ※注1. 数値は弊社集計の2015年7月分データから4週分の掲載件数となります。 ※注2. 全国求人情報協会発表 7月度掲載件数

### 1-2. 各媒体求人広告掲載件数グラフ



### 1-3. 岡山県及び中四国での求人広告掲載件数推移グラフ



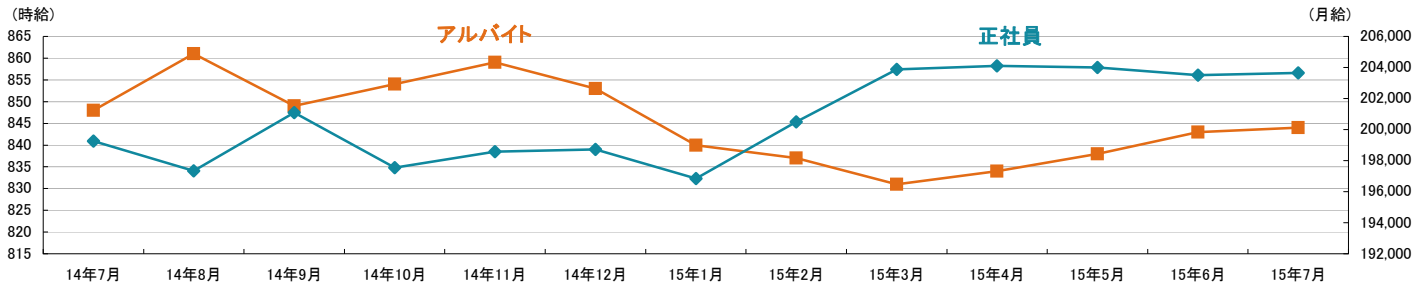
※岡山県合計・中四国合計ともに、WEBの掲載数は除く  
※岡山県合計は弊社集計データから各月4週分の掲載件数 ※中四国合計は全国求人情報協会発表データによる

■ 2015年岡山県 ■ 2015年中四国  
— 2014年岡山県 — 2014年中四国

## 2-1.雇用形態・職種別平均給与表(2015年7月度)

職種	アルバイト・パート・派遣			正社員・契約社員		
	平均時給	前月(前月比)	前年同月(前年同月比)	平均月給	前月(前月比)	前年同月(前年同月比)
オフィスワーク系	915円	874円(+41円)	1,001円(-86円)	190,286円	191,488円(-1,202円)	180,267円(+10,019円)
クリエイティブ系	802円	756円(+46円)	970円(-168円)	180,000円	175,000円(+5,000円)	175,000円(+5,000円)
ソフトウェア・ネットワーク系	967円	980円(-13円)	788円(+179円)	190,000円	195,000円(-5,000円)	183,333円(+6,667円)
営業系	859円	800円(+59円)	938円(-79円)	201,315円	197,848円(+3,467円)	188,441円(+12,874円)
販売(物販系)	772円	775円(-3円)	794円(-22円)	170,779円	176,154円(-5,375円)	184,547円(-13,768円)
各種サービス(フード系を除く)	1,168円	1,163円(+5円)	1,128円(+40円)	217,296円	217,317円(-21円)	202,338円(+14,958円)
フードサービス系	831円	840円(-9円)	854円(-23円)	202,590円	206,010円(-3,420円)	199,216円(+3,374円)
製造・オペレーション系	1,012円	1,011円(+1円)	1,062円(-50円)	202,473円	181,183円(+21,290円)	189,907円(+12,566円)
建築・土木系	830円	830円(0円)	1,212円(-382円)	233,000円	250,000円(-17,000円)	205,682円(+27,318円)
各種ドライバー	913円	894円(+19円)	942円(-29円)	203,291円	215,121円(-11,830円)	226,000円(-22,709円)
庫内・仕分け系	867円	862円(+5円)	905円(-38円)	187,500円	218,400円(-30,900円)	184,444円(+3,056円)
医療系	1,076円	1,219円(-143円)	1,243円(-167円)	188,943円	183,038円(+5,905円)	206,969円(-18,026円)
福祉系	962円	967円(-5円)	959円(+3円)	193,167円	184,400円(+8,767円)	184,949円(+8,218円)
専門職系(講師・美容師等)	1,164円	1,185円(-21円)	1,057円(+107円)	212,593円	223,473円(-10,880円)	227,614円(-15,021円)
農林・畜産・漁業	—	—	—	—	—	—
警備	940円	940円(0円)	966円(-26円)	225,000円	225,000円(0円)	217,143円(+7,857円)
その他	974円	971円(+3円)	2,444円(-1,470円)	—	—	240,000円
総平均	844円	843円(+1円)	848円(-4円)	203,656円	203,510円(+146円)	199,266円(+4,390円)

## 2-2.雇用形態別平均給与グラフ



## 2-3.業種別平均月給(正社員・契約社員)(2015年7月度)

業種	平均月給	前月(前月比)	前年同月(前年同月比)
金融・保険・証券	—	160,000円	180,000円
コンサルティング・シンクタンク	160,000円	300,000円(-140,000円)	150,000円(+10,000円)
ソフトウェア・システム開発	—	205,000円	—
通信・インターネット	—	165,000円	200,000円
各種製造業	183,916円	183,174円(+742円)	174,308円(+9,608円)
商社・卸・流通	192,957円	200,519円(-7,562円)	193,450円(-493円)
小売(物販系)	172,378円	173,977円(-1,599円)	175,200円(-2,822円)
医療・福祉	187,923円	178,888円(+9,035円)	192,855円(-4,932円)
運輸・物流・交通	199,626円	214,101円(-14,475円)	219,649円(-20,023円)
住宅・不動産・建築・土木	226,062円	219,250円(+6,812円)	205,566円(+20,496円)
放送・出版・広告・マスコミ・印刷	181,136円	179,130円(+2,006円)	179,885円(+1,251円)
フードサービス・レジャー各種サービス	211,258円	210,334円(+924円)	206,389円(+4,869円)
教育	200,000円	175,000円(+25,000円)	200,000円(0円)
人材紹介・派遣・業務請負	200,951円	170,250円(+30,701円)	198,018円(+2,933円)
農林・畜産・漁業	—	—	—
警備	225,000円	225,000円(0円)	217,143円(+7,857円)
その他	303,000円	303,000円(0円)	301,250円(+1,750円)
総平均	203,656円	203,510円(+146円)	199,266円(+4,390円)

### 調査概要

【測定期間】2015年6月21日～2015年7月20日

【調査対象媒体】

- 1.「総合求人フリーペーパー 週刊アルパ」「新聞折込求人紙 オリコアルパ」、及び他社複数主要求人誌に掲載された求人情報の調査データ及び、全国求人情報協会発表の「求人広告掲載件数集計」データを独自集計
- 2.求人サイト「インターネット求人サイト e-ARPA」に掲載された求人情報及び、全国求人情報協会発表の「求人広告掲載件数」

【調査対象エリア】岡山県

【調査データについて】

各表においては調査不能なし該当案件が無い場合は横線(——)を表示しています。

【株式会社KG情報について】

調査・情報サービス、有料職業紹介事業 <インターネット>求人・住宅・結婚・クーポン等のサイト運営

<情報誌>総合求人フリーペーパー「アルパ」、新聞折込求人紙「オリコアルパ」、住宅情報誌「ステップハウス」、ブライダル情報誌「ウェディングスタイル」、釣り情報誌「レジャーフィッシング」、クーポンインフリーペーパー「イーノ」、他各種情報誌、ムック誌、書籍

【本件に関するお問合せ先】



〒700-0976 岡山県岡山市北区辰巳20-113

株式会社KG情報 広報担当・林 広美

tel.086-241-6101 fax.086-241-6061

http://www.kg-net.co.jp

# 数値から見る広島県の求人動向

**職種別平均時給は860円、月給18万5051円。時給・月給ともに前月を下回った。前年同月比は時給は9円増、月給は7999円減となった。求人広告掲載件数は前月比2516件減、前年同月比1612件減となった。**

株式会社KG情報（管理本部：岡山市北区辰巳、代表取締役社長 益田武美）が発行・運営する求人情報サービス（フリーペーパーアルパ、オリコミアルパ、e-ARPA）で取り扱った求人広告掲載件数推移及び正社員（契約社員含む）・アルバイト給与について集計しましたのでお知らせ致します。

## 【広島県の求人広告件数、及び平均給与について(2015年7月度)】

### 【求人広告件数について】

6月の有効求人倍率(季節調整値)は1.51倍。前月と比べ0.04ポイント上回り、正社員の有効求人倍率は0.95倍と前月と比べ0.04ポイント上回りました。求人広告掲載件数集計結果を見ると、県全体で9697件(WEBを除く)。前月比-20.6%、前年同月比-14.3%となっております。

### 【平均給与について】

職種別平均月給(正・契約社員)は、18万5051円(前月18万9152円)、時給は860円(前月861円)となり、月給では4101円減少し、時給は1円減少しました。職種別時給ではクリエイティブ系等で減少、医療系、ソフトウェア・ネットワーク系、各種ドライバー等で増加となっております。業種別では、運輸・物流・交通(1万2556円増)等で増加。医療・福祉(1万8106円減)等で減少しました。

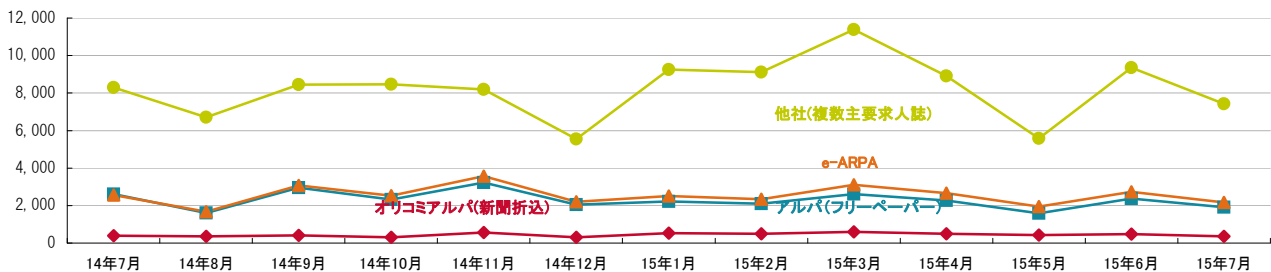
### 1-1.求人広告掲載件数(2015年7月度)

(件)

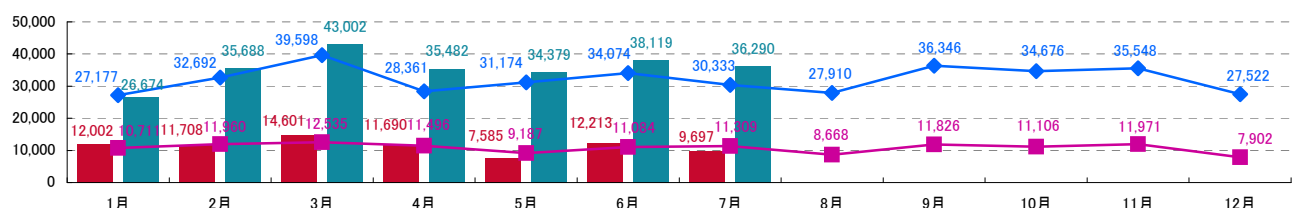
媒体	掲載件数	前月(前月比)	前年同月(前年同月比)
アルパ(フリーペーパー) ※注1	1,916	2,372 (-456)	2,617 (-701)
オリコミアルパ(新聞折込) ※注1	350	483 (-133)	399 (-49)
e-ARPA(WEB) ※注1	2,165	2,733 (-568)	2,567 (-402)
他社(複数主要求人誌) ※注1	7,431	9,358 (-1,927)	8,293 (-862)
広島県合計(WEBは除く) ※注1	9,697	12,213 (-2,516)	11,309 (-1,612)
中四国合計(WEBは除く) ※注2	36,290	38,119 (-1,829)	30,333 (+5,957)

※横線は調査不能ない該当案件が無い場合です。 ※注1.数値は弊社集計の2015年7月分データから4週分の掲載件数となります。 ※注2.全国求人情報協会発表 7月度掲載件数

### 1-2.各媒体求人広告掲載件数グラフ



### 1-3.広島県及び中四国での求人広告掲載件数推移グラフ



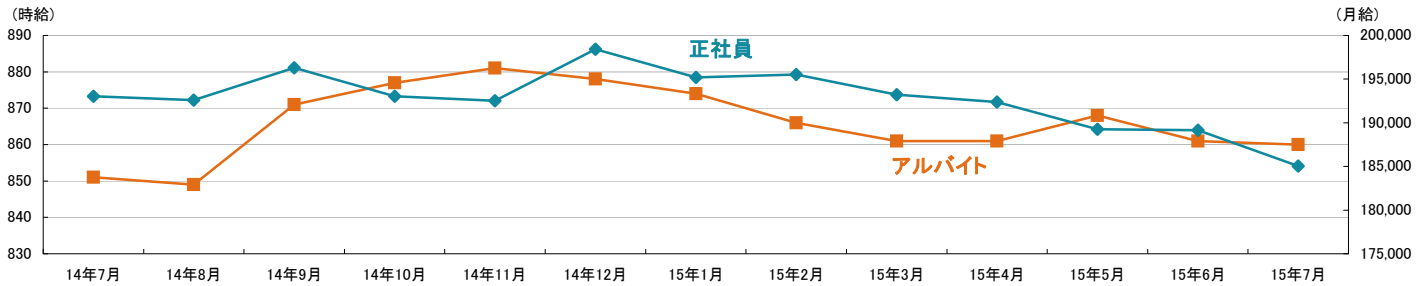
※広島県合計・中四国合計ともに、WEBの掲載数は除く  
※広島県合計は弊社集計データから各月4週分の掲載件数 ※中四国合計は全国求人情報協会発表データによる

■ 2015年広島県 ■ 2015年中四国  
■ 2014年広島県 ■ 2014年中四国

## 2-1.雇用形態・職種別平均給与表(2015年7月度)

職種	アルバイト・パート・派遣			正社員・契約社員		
	平均時給	前月(前月比)	前年同月(前年同月比)	平均月給	前月(前月比)	前年同月(前年同月比)
オフィスワーク系	961円	946円(+15円)	916円(+45円)	160,400円	151,343円(+9,057円)	180,000円(-19,600円)
クリエイティブ系	815円	914円(-99円)	746円(+69円)	178,455円	178,571円(-116円)	-----
ソフトウェア・ネットワーク系	1,400円	1,314円(+86円)	1,110円(+290円)	204,222円	206,667円(-2,445円)	-----
営業系	873円	920円(-47円)	850円(+23円)	183,804円	188,190円(-4,386円)	189,101円(-5,297円)
販売(物販系)	835円	846円(-11円)	802円(+33円)	174,723円	176,060円(-1,337円)	170,491円(+4,232円)
各種サービス(フード系を除く)	909円	913円(-4円)	921円(-12円)	183,731円	190,910円(-7,179円)	197,143円(-13,412円)
フードサービス系	846円	849円(-3円)	852円(-6円)	188,479円	196,464円(-7,985円)	210,490円(-22,011円)
製造・オペレーション系	1,062円	1,060円(+2円)	1,050円(+12円)	208,657円	185,490円(+23,167円)	204,444円(+4,213円)
建築・土木系	1,050円	-----	-----	204,000円	223,630円(-19,630円)	204,737円(-737円)
各種ドライバー	935円	860円(+75円)	818円(+117円)	209,389円	200,631円(+8,758円)	218,480円(-9,091円)
庫内・仕分け系	951円	966円(-15円)	965円(-14円)	162,000円	175,778円(-13,778円)	210,000円(-48,000円)
医療系	1,364円	915円(+449円)	1,075円(+289円)	199,060円	214,785円(-15,725円)	167,727円(+31,333円)
福祉系	961円	896円(+65円)	938円(+23円)	184,650円	178,070円(+6,580円)	159,000円(+25,650円)
専門職系(講師・美容師等)	928円	878円(+50円)	881円(+47円)	175,801円	180,110円(-4,309円)	164,519円(+11,282円)
農林・畜産・漁業	-----	750円	-----	-----	162,000円	-----
警備	918円	855円(+63円)	806円(+112円)	168,600円	173,684円(-5,084円)	180,000円(-11,400円)
その他	1,000円	1,000円(0円)	1,000円(0円)	-----	270,000円	258,000円
総平均	860円	861円(-1円)	851円(+9円)	185,051円	189,152円(-4,101円)	193,050円(-7,999円)

## 2-2.雇用形態別平均給与グラフ



## 2-3.業種別平均月給(正社員・契約社員)(2015年7月度)

業種	平均月給	前月(前月比)	前年同月(前年同月比)
金融・保険・証券	168,333円	170,000円(-1,667円)	160,000円(+8,333円)
コンサルティング・シンクタンク	-----	-----	180,000円
ソフトウェア・システム開発	184,000円	-----	-----
通信・インターネット	176,667円	232,500円(-55,833円)	-----
各種製造業	183,743円	183,380円(+363円)	202,778円(-19,035円)
商社・卸・流通	205,000円	206,000円(-1,000円)	224,317円(-19,317円)
小売(物販系)	172,598円	178,119円(-5,521円)	169,591円(+3,007円)
医療・福祉	181,239円	199,345円(-18,106円)	163,565円(+17,674円)
運輸・物流・交通	209,651円	197,095円(+12,556円)	220,789円(-11,138円)
住宅・不動産・建築・土木	212,050円	215,184円(-3,134円)	199,615円(+12,435円)
放送・出版・広告・マスコミ・印刷	175,690円	175,897円(-207円)	177,640円(-1,950円)
フードサービス・レジャー各種サービス	182,526円	188,365円(-5,839円)	194,096円(-11,570円)
教育	-----	180,000円	120,000円
人材紹介・派遣・業務請負	190,936円	160,738円(+30,198円)	200,000円(-9,064円)
農林・畜産・漁業	-----	-----	-----
警備	168,600円	173,684円(-5,084円)	180,000円(-11,400円)
その他	-----	270,000円	258,000円
総平均	185,051円	189,152円(-4,101円)	193,050円(-7,999円)

### 調査概要

【測定期間】2015年6月21日～2015年7月20日

【調査対象媒体】

1.「総合求人フリーペーパー 週刊アルパ」「新聞折込求人紙 オリコアルパ」、及び他社複数主要求人誌に掲載された求人情報の調査データ及び、全国求人情報協会発表の「求人広告掲載件数集計」データを独自集計  
2.求人サイト「インターネット求人サイト e-ARPA」に掲載された求人情報及び、全国求人情報協会発表の「求人広告掲載件数」

【調査対象エリア】広島県

【調査データについて】

各表においては調査不能ないし該当案件が無い場合は横線(-----)を表示しています。

【株式会社KG情報について】

調査・情報サービス、有料職業紹介事業 <<インターネット>>求人・住宅・結婚・クーポン等のサイト運営

<<情報誌>>総合求人フリーペーパー「アルパ」、新聞折込求人紙「オリコアルパ」、住宅情報誌「ステップハウス」、ブライダル情報誌「ウェディングスタイル」、釣り情報誌「レジャーフィッシング」、クーポンインフ

リーペーパー「イーノ」、他各種情報誌、ムック誌、書籍

【本件に関するお問合せ先】

**KG情報**

〒700-0976 岡山県岡山市北区辰巳20-113

株式会社KG情報 広報担当・林 広美

tel.086-241-6101 fax.086-241-6061

http://www.kg-net.co.jp

# 数値から見る香川県の求人動向

職種別平均時給は855円、月給19万6301円。時給・月給ともに前月を下回った。前年同月比は時給は10円減、月給は810円減となった。求人広告掲載件数は前月比110件増、前年同月比431件増となった。

株式会社KG情報（管理本部：岡山市北区辰巳、代表取締役社長 益田武美）が発行・運営する求人情報サービス（フリーペーパーアルパ、オリコミアルパ、e-ARPA）で取り扱った求人広告掲載件数推移及び正社員（契約社員含む）・アルバイト給与について集計しましたのでお知らせ致します。

## 【香川県の求人広告件数、及び平均給与について(2015年7月度)】

### 【求人広告件数について】

6月の有効求人倍率(季節調整値)は1.35倍。前月と比べ0.04ポイント下回り、正社員の有効求人倍率は0.87倍と前月と同水準となりました。求人広告掲載件数集計結果を見ると、県全体で3517件(WEBを除く)。前月比+3.2%、前年同月比+14%となっております。

### 【平均給与について】

職種別平均月給(正・契約社員)は、19万6301円(前月19万9282円)、時給は855円(前月866円)となり、月給では2981円減少し、時給は11円減少しました。職種別時給ではクリエイティブ系等で減少、営業系、医療系、専門職系(講師・美容師等)等で増加となっております。業種別では、医療・福祉(1万6966円増)、放送・出版・広告・マスコミ・印刷(7559円増)等で増加。運輸・物流・交通(2万4983円減)、各種製造業(1万9819円減)、人材紹介・派遣・業務請負(1万4750円減)等で減少しました。

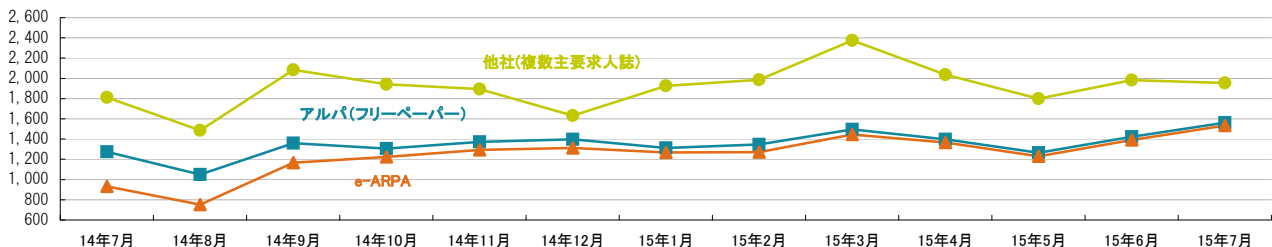
### 1-1.求人広告掲載件数(2015年7月度)

(件)

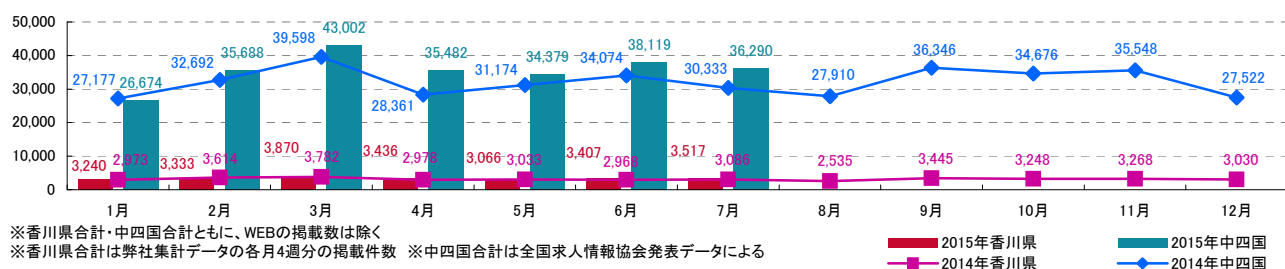
媒体	掲載件数	前月(前月比)	前年同月(前年同月比)
アルパ(フリーペーパー) ※注1	1,563	1,423 (+140)	1,274 (+289)
e-ARPA(WEB) ※注1	1,534	1,390 (+144)	933 (+601)
他社(複数主要求人誌) ※注1	1,954	1,984 (-30)	1,812 (+142)
香川県合計(WEBは除く) ※注1	3,517	3,407 (+110)	3,086 (+431)
中四国合計(WEBは除く) ※注2	36,290	38,119 (-1,829)	30,333 (+5,957)

※横線は調査不能ない該当事件が無い場合です。 ※注1.数値は弊社集計の2015年7月分データから4週分の掲載件数となります。 ※注2.全国求人情報協会発表 7月度掲載件数

### 1-2.各媒体求人広告掲載件数グラフ



### 1-3.香川県及び中四国での求人広告掲載件数推移グラフ

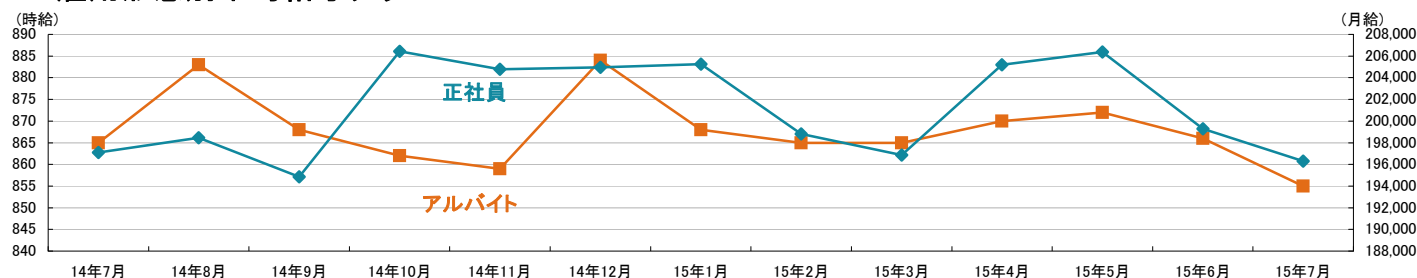




## 2-1.雇用形態・職種別平均給与表(2015年7月度)

職種	アルバイト・パート・派遣			正社員・契約社員		
	平均時給	前月(前月比)	前年同月(前年同月比)	平均月給	前月(前月比)	前年同月(前年同月比)
オフィスワーク系	957円	919円(+38円)	942円(+15円)	158,444円	159,915円(-1,471円)	189,545円(-31,101円)
クリエイティブ系	782円	806円(-24円)	708円(+74円)	-----	-----	170,000円
ソフトウェア・ネットワーク系	-----	-----	-----	-----	-----	-----
営業系	1,000円	871円(+129円)	850円(+150円)	186,530円	188,403円(-1,873円)	183,038円(+3,492円)
販売(物販系)	795円	803円(-8円)	817円(-22円)	186,600円	176,544円(+10,056円)	171,180円(+15,420円)
各種サービス(フード系を除く)	952円	940円(+12円)	966円(-14円)	178,333円	173,980円(+4,353円)	184,727円(-6,394円)
フードサービス系	843円	834円(+9円)	861円(-18円)	181,489円	199,088円(-17,599円)	192,938円(-11,449円)
製造・オペレーション系	970円	974円(-4円)	1,016円(-46円)	158,811円	177,809円(-18,998円)	180,455円(-21,644円)
建築・土木系	-----	720円	950円	189,545円	205,000円(-15,455円)	220,364円(-30,819円)
各種ドライバー	910円	880円(+30円)	821円(+89円)	221,307円	246,455円(-25,148円)	226,800円(-5,493円)
庫内・仕分け系	852円	859円(-7円)	865円(-13円)	132,000円	215,000円(-83,000円)	-----
医療系	1,100円	991円(+109円)	913円(+187円)	260,909円	224,656円(+36,253円)	217,889円(+43,020円)
福祉系	1,018円	1,022円(-4円)	928円(+90円)	190,000円	181,333円(+8,667円)	-----
専門職系(講師・美容師等)	1,179円	1,072円(+107円)	976円(+203円)	195,600円	194,654円(+946円)	203,275円(-7,675円)
農林・畜産・漁業	-----	-----	-----	-----	-----	-----
警備	1,100円	-----	1,092円(+8円)	-----	-----	-----
その他	-----	-----	-----	-----	-----	-----
総平均	855円	866円(-11円)	865円(-10円)	196,301円	199,282円(-2,981円)	197,111円(-810円)

## 2-2.雇用形態別平均給与グラフ



## 2-3.業種別平均月給(正社員・契約社員)(2015年7月度)

業種	平均月給	前月(前月比)	前年同月(前年同月比)
金融・保険・証券	160,000円	160,000円(0円)	-----
コンサルティング・シンクタンク	-----	-----	-----
ソフトウェア・システム開発	-----	-----	-----
通信・インターネット	-----	200,000円	164,000円
各種製造業	167,388円	187,207円(-19,819円)	161,500円(+5,888円)
商社・卸・流通	242,471円	208,594円(+33,877円)	219,231円(+23,240円)
小売(物販系)	175,262円	171,358円(+3,904円)	167,306円(+7,956円)
医療・福祉	222,674円	205,708円(+16,966円)	210,167円(+12,507円)
運輸・物流・交通	222,065円	247,048円(-24,983円)	236,875円(-14,810円)
住宅・不動産・建築・土木	190,750円	196,447円(-5,697円)	220,200円(-29,450円)
放送・出版・広告・マスコミ・印刷	185,998円	178,439円(+7,559円)	177,317円(+8,681円)
フードサービス・レジャー各種サービス	190,838円	195,141円(-4,303円)	196,276円(-5,438円)
教育	190,500円	110,500円(+80,000円)	185,000円(+5,500円)
人材紹介・派遣・業務請負	164,000円	178,750円(-14,750円)	178,458円(-14,458円)
農林・畜産・漁業	-----	-----	-----
警備	-----	185,000円	168,333円
その他	156,667円	202,500円(-45,833円)	140,000円(+16,667円)
総平均	196,301円	199,282円(-2,981円)	197,111円(-810円)

### 調査概要

【測定期間】2015年6月21日～2015年7月20日

【調査対象媒体】

1.「総合求人フリーペーパー 週刊アルパ」及び他社複数主要求人誌に掲載された求人情報の調査データ及び、全国求人情報協会発表の「求人広告掲載件数集計」データを基に独自集計  
2.求人サイト「インターネット求人サイト e-ARPA」に掲載された求人情報及び、全国求人情報協会発表の「求人広告掲載件数」

【調査対象エリア】香川県

【調査データについて】

各表においては調査不能ないし該当案件が無い場合は横線(-----)を表示しています。

【株式会社KG情報について】

調査・情報サービス、有料職業紹介事業 <<インターネット>>求人・住宅・結婚・クーポン等のサイト運営

<<情報誌>>総合求人フリーペーパー「アルパ」、新聞折込求人紙「オリコミ アルパ」、住宅情報誌「ステップハウス」、ブライダル情報誌「ウェディングスタイル」、釣り情報誌「レジャーフィッシング」、クーポンインフリーペーパー「イー」、他各種情報誌、ムック誌、書籍

【本件に関するお問合せ先】

**KG情報**

〒700-0976 岡山県岡山市北区辰巳20-113

株式会社KG情報 広報担当・林 広美

tel.086-241-6101 fax.086-241-6061

http://www.kg-net.co.jp

# 数値から見る徳島県の求人動向

職種別平均時給は832円、月給18万2865円。時給は前月を上回り、月給は下回った。前年同月比は時給は2円増、月給は7114円減となった。求人広告掲載件数は前月比111件減、前年同月比60件増となった。

株式会社KG情報（管理本部：岡山市北区辰巳、代表取締役社長 益田武美）が発行・運営する求人情報サービス（フリーペーパーアルパ、オリコミアルパ、e-ARPA）で取り扱った求人広告掲載件数推移及び正社員（契約社員含む）・アルバイト給与について集計しましたのでお知らせ致します。

## 【徳島県の求人広告件数、及び平均給与について（2015年7月度）】

### 【求人広告件数について】

6月の有効求人倍率（季節調整値）は1.16倍。前月と比べ0.02ポイント上回り、正社員の有効求人倍率は0.71倍と前月と比べ0.03ポイント上回りました。求人広告掲載件数集計結果を見ると、県全体で2823件（WEBを除く）。前月比-3.8%、前年同月比+2.2%となっております。

### 【平均給与について】

職種別平均月給（正・契約社員）は、18万2865円（前月19万1608円）、時給は832円（前月820円）となり、月給では8743円減少し、時給は12円増加しました。職種別時給ではソフトウェア・ネットワーク系等で減少、医療系等で増加となっています。業種別では、教育（2万2714円増）、人材紹介・派遣・業務請負（1万2323円増）等で増加。各種製造業（2万1429円減）、フードサービス・レジャー各種サービス（1万8035円減）等で減少しました。

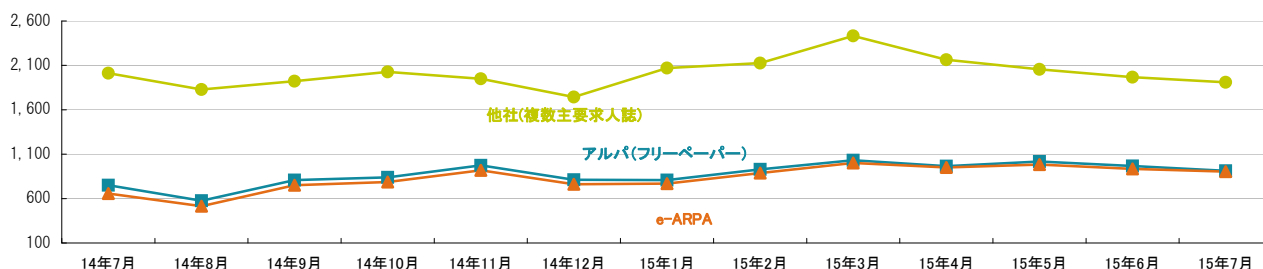
### 1-1.求人広告掲載件数（2015年7月度）

（件）

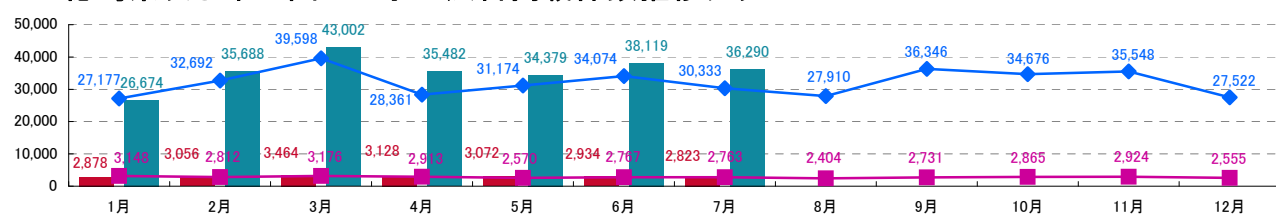
媒体	掲載件数	前月（前月比）	前年同月（前年同月比）
アルパ（フリーペーパー）※注1	913	967（-54）	750（+163）
e-ARPA（WEB）※注1	903	934（-31）	657（+246）
他社（複数主要求人誌）※注1	1,910	1,967（-57）	2,013（-103）
徳島県合計（WEBは除く）※注1	2,823	2,934（-111）	2,763（+60）
中四国合計（WEBは除く）※注2	36,290	38,119（-1,829）	30,333（+5,957）

※横線は調査不能ない該当案件が無い場合です。 ※注1.数値は弊社集計の2015年7月分データから4週分の掲載件数となります。 ※注2.全国求人情報協会発表 7月度掲載件数

### 1-2.各媒体求人広告掲載件数グラフ



### 1-3.徳島県及び中四国での求人広告掲載件数推移グラフ



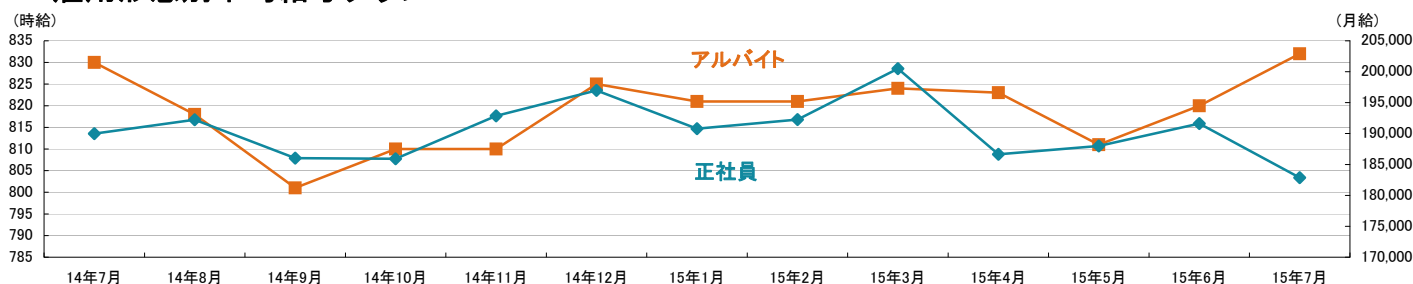
※徳島県合計・中四国合計ともに、WEBの掲載数は除く  
※徳島県合計は弊社集計データから各月4週分の掲載件数 ※中四国合計は全国求人情報協会発表データによる

■ 2015年徳島県 ■ 2015年中四国  
■ 2014年徳島県 ■ 2014年中四国

## 2-1.雇用形態・職種別平均給与表(2015年7月度)

職種	アルバイト・パート・派遣			正社員・契約社員		
	平均時給	前月(前月比)	前年同月(前年同月比)	平均月給	前月(前月比)	前年同月(前年同月比)
オフィスワーク系	899円	900円 (-1円)	897円 (+2円)	159,487円	153,972円 (+5,515円)	144,000円 (+15,487円)
クリエイティブ系	900円	900円 (0円)	700円 (+200円)	-----	-----	160,000円
ソフトウェア・ネットワーク系	1,400円	1,500円 (-100円)	983円 (+417円)	-----	-----	-----
営業系	795円	780円 (+15円)	802円 (-7円)	183,814円	191,084円 (-7,270円)	177,600円 (+6,214円)
販売(物販系)	789円	774円 (+15円)	815円 (-26円)	173,941円	160,975円 (+12,966円)	170,400円 (+3,541円)
各種サービス(フード系を除く)	914円	899円 (+15円)	885円 (+29円)	188,931円	176,273円 (+12,658円)	186,957円 (+1,974円)
フードサービス系	811円	810円 (+1円)	819円 (-8円)	168,387円	184,929円 (-16,542円)	182,273円 (-13,886円)
製造・オペレーション系	975円	1,013円 (-38円)	1,035円 (-60円)	166,250円	165,000円 (+1,250円)	195,000円 (-28,750円)
建築・土木系	1,050円	1,050円 (0円)	1,325円 (-275円)	-----	200,000円	180,000円
各種ドライバー	854円	831円 (+23円)	839円 (+15円)	220,000円	237,820円 (-17,820円)	231,010円 (-11,010円)
庫内・仕分け系	885円	847円 (+38円)	853円 (+32円)	-----	-----	-----
医療系	1,107円	980円 (+127円)	975円 (+132円)	201,195円	208,165円 (-6,970円)	194,762円 (+6,433円)
福祉系	959円	899円 (+60円)	876円 (+83円)	183,729円	172,925円 (+10,804円)	-----
専門職系(講師・美容師等)	968円	905円 (+63円)	980円 (-12円)	171,067円	190,808円 (-19,741円)	190,288円 (-19,221円)
農林・畜産・漁業	808円	800円 (+8円)	858円 (-50円)	-----	-----	-----
警備	750円	-----	-----	-----	-----	-----
その他	-----	-----	-----	-----	-----	-----
総平均	832円	820円 (+12円)	830円 (+2円)	182,865円	191,608円 (-8,743円)	189,979円 (-7,114円)

## 2-2.雇用形態別平均給与グラフ



## 2-3.業種別平均月給(正社員・契約社員)(2015年7月度)

業種	平均月給	前月(前月比)	前年同月(前年同月比)
金融・保険・証券	170,000円	170,000円 (0円)	-----
コンサルティング・シンクタンク	300,000円	300,000円 (0円)	-----
ソフトウェア・システム開発	-----	180,000円	-----
通信・インターネット	-----	-----	-----
各種製造業	165,000円	186,429円 (-21,429円)	200,000円 (-35,000円)
商社・卸・流通	290,000円	221,308円 (+68,692円)	-----
小売(物販系)	187,919円	181,767円 (+6,152円)	174,629円 (+13,290円)
医療・福祉	194,368円	194,142円 (+226円)	194,762円 (-394円)
運輸・物流・交通	220,000円	253,600円 (-33,600円)	235,479円 (-15,479円)
住宅・不動産・建築・土木	153,333円	150,000円 (+3,333円)	187,500円 (-34,167円)
放送・出版・広告・マスコミ・印刷	174,444円	180,800円 (-6,356円)	173,333円 (+1,111円)
フードサービス・レジャー各種サービス	177,958円	195,993円 (-18,035円)	186,220円 (-8,262円)
教育	133,214円	110,500円 (+22,714円)	180,000円 (-46,786円)
人材紹介・派遣・業務請負	154,545円	142,222円 (+12,323円)	161,667円 (-7,122円)
農林・畜産・漁業	-----	-----	-----
警備	-----	-----	-----
その他	-----	-----	-----
総平均	182,865円	191,608円 (-8,743円)	189,979円 (-7,114円)

### 調査概要

【測定期間】2015年6月21日～2015年7月20日

【調査対象媒体】

- 1.「総合求人フリーペーパー 週刊アルパ」及び他社複数主要求人誌に掲載された求人情報の調査データ及び、全国求人情報協会発表の「求人広告掲載件数集計」データを独自集計
- 2.求人サイト「インターネット求人サイト e-ARPA」に掲載された求人情報及び、全国求人情報協会発表の「求人広告掲載件数」

【調査対象エリア】徳島県

【調査データについて】

各表においては調査不能ない該当事件が無い場合は横線(-----)を表示しています。

【株式会社KG情報について】

調査・情報サービス、有料職業紹介事業 <インターネット>求人・住宅・結婚・クーポン等のサイト運営

<<情報誌>>総合求人フリーペーパー「アルパ」、新聞折込求人紙「オリコミアルパ」、住宅情報誌「ステップハウス」、ブライダル情報誌「ウェディングスタイル」、釣り情報誌「レジャーフィッシング」、クーポンインフリーペーパー「イーノ」、他各種情報誌、ムック誌、書籍

【本件に関するお問合せ先】

**KG情報**

〒700-0976 岡山県岡山市北区辰巳20-113

株式会社KG情報 広報担当・林 広美

tel.086-241-6101 fax.086-241-6061

http://www.kg-net.co.jp



# 数値から見る愛媛県の求人動向

職種別平均時給は788円、月給17万8590円。時給・月給ともに前月を下回った。前年同月比は時給は6円増、月給は2468円減となった。求人広告掲載件数は前月比114件増、前年同月比781件増となった。

株式会社KG情報（管理本部：岡山市北区辰巳、代表取締役社長 益田武美）が発行・運営する求人情報サービス（フリーペーパーアルパ、オリコミアルパ、e-ARPA）で取り扱った求人広告掲載件数推移及び正社員（契約社員含む）・アルバイト給与について集計しましたのでお知らせ致します。

## 【愛媛県の求人広告件数、及び平均給与について（2015年7月度）】

### 【求人広告件数について】

6月の有効求人倍率（季節調整値）は1.21倍。前月と比べ0.01ポイント上回り、正社員の有効求人倍率は0.70倍と前月と比べ0.04ポイント上回りました。求人広告掲載件数集計結果を見ると、県全体で6712件（WEBを除く）。前月比+1.7%、前年同月比+13.2%となっております。

### 【平均給与について】

職種別平均月給（正・契約社員）は、17万8590円（前月18万1585円）、時給は788円（前月789円）となり、月給では2995円減少し、時給は1円減少しました。職種別時給では福祉系等で減少、フードサービス系で増加となっています。業種別では、小売（物販系）（1万8353円増）、医療・福祉（1万1788円増）等で増加。フードサービス・レジャー各種サービス（2051円減）等で減少しました。

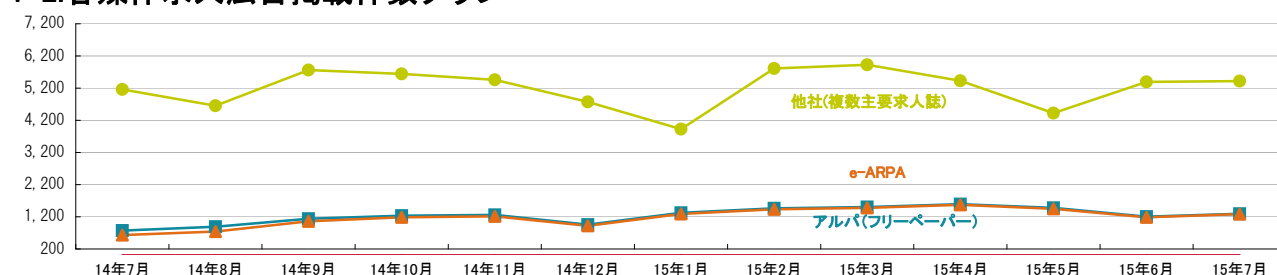
## 1-1. 求人広告掲載件数（2015年7月度）

(件)

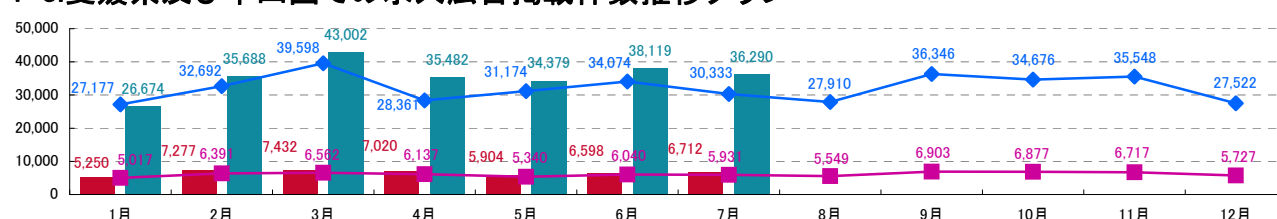
媒体	掲載件数	前月(前月比)	前年同月(前年同月比)
アルパ(フリーペーパー) ※注1	1,295	1,204 (+91)	772 (+523)
e-ARPA(WEB) ※注1	1,287	1,185 (+102)	631 (+656)
他社(複数主要求人誌) ※注1	5,417	5,394 (+23)	5,159 (+258)
愛媛県合計(WEBは除く) ※注1	6,712	6,598 (+114)	5,931 (+781)
中四国合計(WEBは除く) ※注2	36,290	38,119 (-1,829)	30,333 (+5,957)

※横線は調査不能ないし該当案件が無い場合です。 ※注1.数値は弊社集計の2015年7月分データから4週分の掲載件数となります。 ※注2.全国求人情報協会発表 7月度掲載件数

## 1-2. 各媒体求人広告掲載件数グラフ



## 1-3. 愛媛県及び中四国での求人広告掲載件数推移グラフ



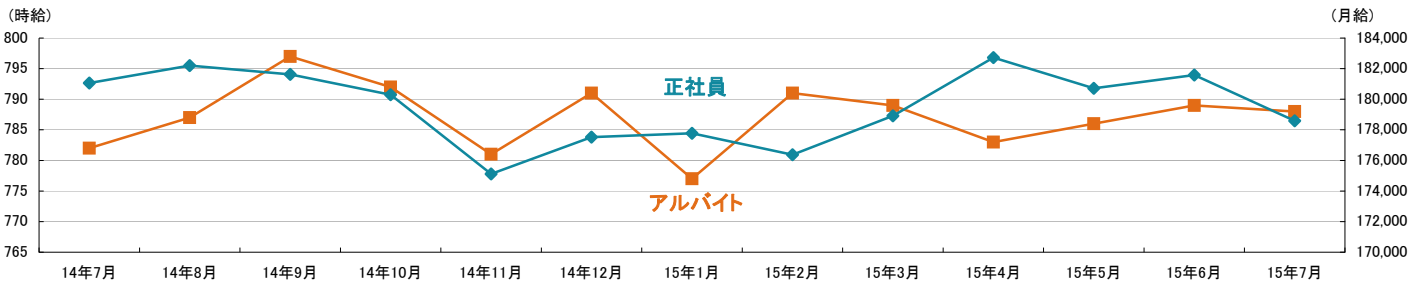
※愛媛県合計・中四国合計ともに、WEBの掲載数は除く  
※愛媛県合計は弊社集計データから各月4週分の掲載件数 ※中四国合計は全国求人情報協会発表データによる

■ 2015年愛媛県 ■ 2015年中四国  
— 2014年愛媛県 — 2014年中四国

## 2-1.雇用形態・職種別平均給与表(2015年7月度)

職種	アルバイト・パート・派遣			正社員・契約社員		
	平均時給	前月(前月比)	前年同月(前年同月比)	平均月給	前月(前月比)	前年同月(前年同月比)
オフィスワーク系	860円	925円 (-65円)	795円 (+65円)	-----	-----	120,000円
クリエイティブ系	700円	700円 (0円)	700円 (0円)	-----	-----	180,000円
ソフトウェア・ネットワーク系	-----	-----	-----	-----	-----	-----
営業系	-----	-----	-----	175,432円	189,196円 (-13,764円)	177,600円 (-2,168円)
販売(物販系)	745円	748円 (-3円)	748円 (-3円)	191,639円	165,571円 (+26,068円)	160,836円 (+30,803円)
各種サービス(フード系を除く)	794円	800円 (-6円)	812円 (-18円)	179,565円	177,826円 (+1,739円)	168,333円 (+11,232円)
フードサービス系	790円	785円 (+5円)	772円 (+18円)	175,403円	170,214円 (+5,189円)	176,783円 (-1,380円)
製造・オペレーション系	1,150円	1,150円 (0円)	1,030円 (+120円)	-----	-----	218,750円
建築・土木系	800円	850円 (-50円)	-----	-----	157,850円	-----
各種ドライバー	720円	-----	750円 (-30円)	160,000円	216,714円 (-56,714円)	245,000円 (-85,000円)
庫内・仕分け系	900円	-----	720円 (+180円)	-----	-----	-----
医療系	-----	750円	-----	185,625円	-----	-----
福祉系	788円	860円 (-72円)	783円 (+5円)	170,700円	165,545円 (+5,155円)	145,833円 (+24,867円)
専門職系(講師・美容師等)	1,059円	1,071円 (-12円)	904円 (+155円)	186,872円	208,358円 (-21,486円)	189,697円 (-2,825円)
農林・畜産・漁業	-----	-----	-----	-----	-----	-----
警備	-----	-----	810円	-----	-----	-----
その他	-----	-----	-----	-----	-----	-----
総平均	788円	789円 (-1円)	782円 (+6円)	178,590円	181,585円 (-2,995円)	181,058円 (-2,468円)

## 2-2.雇用形態別平均給与グラフ



## 2-3.業種別平均月給(正社員・契約社員)(2015年7月度)

業種	平均月給	前月(前月比)	前年同月(前年同月比)
金融・保険・証券	-----	-----	-----
コンサルティング・シンクタンク	250,000円	250,000円 (0円)	-----
ソフトウェア・システム開発	-----	-----	-----
通信・インターネット	-----	-----	-----
各種製造業	-----	-----	-----
商社・卸・流通	-----	300,000円	230,000円
小売(物販系)	191,639円	173,286円 (+18,353円)	164,100円 (+27,539円)
医療・福祉	177,333円	165,545円 (+11,788円)	145,833円 (+31,500円)
運輸・物流・交通	160,000円	216,714円 (-56,714円)	245,000円 (-85,000円)
住宅・不動産・建築・土木	200,000円	168,280円 (+31,720円)	120,000円 (+80,000円)
放送・出版・広告・マスコミ・印刷	173,333円	173,143円 (+190円)	175,000円 (-1,667円)
フードサービス・レジャー各種サービス	178,579円	180,630円 (-2,051円)	181,228円 (-2,649円)
教育	-----	-----	180,000円
人材紹介・派遣・業務請負	-----	-----	185,000円
農林・畜産・漁業	-----	-----	-----
警備	-----	-----	-----
その他	-----	-----	-----
総平均	178,590円	181,585円 (-2,995円)	181,058円 (-2,468円)

### 調査概要

【測定期間】2015年6月21日～2015年7月20日

【調査対象媒体】

- 1.「総合求人フリーペーパー 週刊アルパ」及び他社複数主要求人誌に掲載された求人情報の調査データ及び、全国求人情報協会発表の「求人広告掲載件数集計」データを独自集計
- 2.求人サイト「インターネット求人サイト e-ARPA」に掲載された求人情報及び、全国求人情報協会発表の「求人広告掲載件数」

【調査対象エリア】愛媛県

【調査データについて】

各表においては調査不能ないし該当案件が無い場合は横線(-----)を表示しています。

【株式会社KG情報について】

調査・情報サービス、有料職業紹介事業 <<インターネット>>求人・住宅・結婚・クーポン等のサイト運営

<<情報誌>>総合求人フリーペーパー「アルパ」、新聞折込求人紙「オリコミアルパ」、住宅情報誌「ステップハウス」、ブライダル情報誌「ウェディングスタイル」、釣り情報誌「レジャーフィッシング」、クーポンインフリーペーパー「イー」、他各種情報誌、ムック誌、書籍

【本件に関するお問合せ先】

**KG情報**

〒700-0976 岡山県岡山市北区辰巳20-113

株式会社KG情報 広報担当・林 広美

tel.086-241-6101 fax.086-241-6061

http://www.kg-net.co.jp

# 数値から見る高知県の求人動向

職種別平均時給は781円、月給16万6984円。時給は前月を上回り、月給は下回った。前年同月比は時給は28円増、月給は5723円減となった。求人広告掲載件数は前月比17件増、前年同月比321件減となった。

株式会社KG情報（管理本部：岡山市北区辰巳、代表取締役社長 益田武美）が発行・運営する求人情報サービス（フリーペーパーアルパ、オリコミアルパ、e-ARPA）で取り扱った求人広告掲載件数推移及び正社員（契約社員含む）・アルバイト給与について集計しましたのでお知らせ致します。

## 【高知県の求人広告件数、及び平均給与について（2015年7月度）】

### 【求人広告件数について】

6月の有効求人倍率（季節調整値）は0.90倍。前月と比べ0.06ポイント下回り、正社員の有効求人倍率は0.43倍と前月と同水準となりました。求人広告掲載件数集計結果を見ると、県全体で3001件（WEBを除く）。前月比+0.6%、前年同月比-9.7%となっております。

### 【平均給与について】

職種別平均月給（正・契約社員）は、16万6984円（前月17万9004円）、時給は781円（前月775円）となり、月給では1万2020円減少し、時給は6円増加しました。職種別時給では製造・オペレーション系、専門職系（講師・美容師等）等で減少、福祉系等で増加となっています。業種別では、住宅・不動産・建築・土木（2万950円増）、医療・福祉（8667円増）で増加。フードサービス・レジャー各種サービス（1万2674円減）等で減少しました。

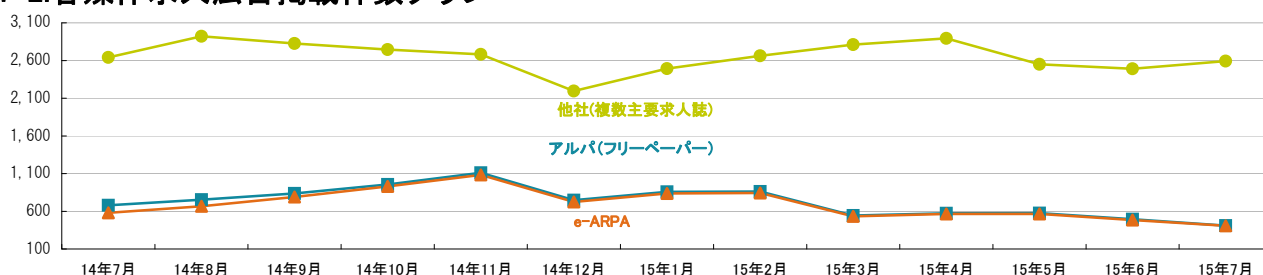
### 1-1. 求人広告掲載件数（2015年7月度）

(件)

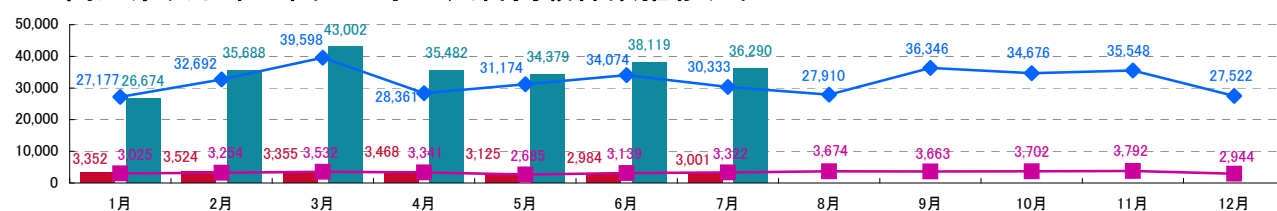
媒体	掲載件数	前月(前月比)	前年同月(前年同月比)
アルパ(フリーペーパー) ※注1	409	494 (-85)	680 (-271)
e-ARPA(WEB) ※注1	407	485 (-78)	580 (-173)
他社(複数主要求人誌) ※注1	2,592	2,490 (+102)	2,642 (-50)
高知県合計(WEBは除く) ※注1	3,001	2,984 (+17)	3,322 (-321)
中四国合計(WEBは除く) ※注2	36,290	38,119 (-1,829)	30,333 (+5,957)

※横線は調査不能ない該当事件が無い場合です。 ※注1. 数値は弊社集計の2015年7月分データから4週分の掲載件数となります。 ※注2. 全国求人情報協会発表 7月度掲載件数

### 1-2. 各媒体求人広告掲載件数グラフ



### 1-3. 高知県及び中四国での求人広告掲載件数推移グラフ



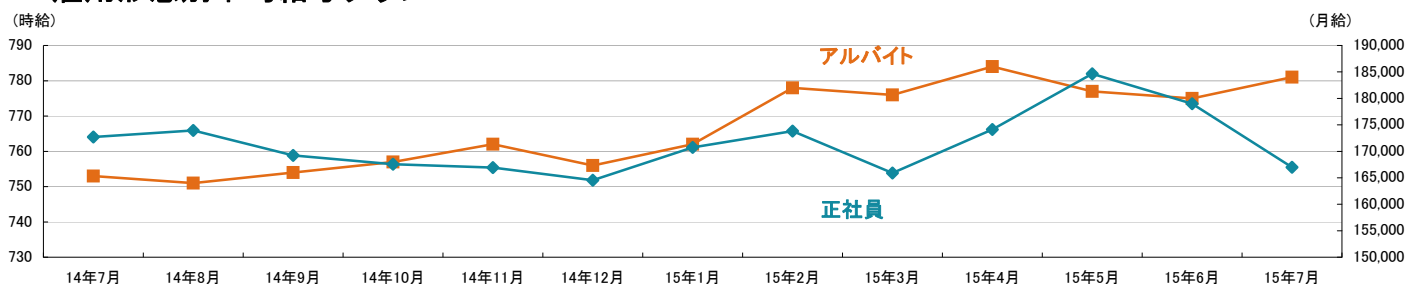
※高知県合計・中四国合計ともに、WEBの掲載数は除く  
※高知県合計は弊社集計データから各月4週分の掲載件数 ※中四国合計は全国求人情報協会発表データによる

■ 2015年高知県 ■ 2015年中四国  
■ 2014年高知県 ■ 2014年中四国

## 2-1.雇用形態・職種別平均給与表(2015年7月度)

職種	アルバイト・パート・派遣			正社員・契約社員		
	平均時給	前月(前月比)	前年同月(前年同月比)	平均月給	前月(前月比)	前年同月(前年同月比)
オフィスワーク系	764円	761円(+3円)	875円(-111円)	-----	187,277円	168,280円
クリエイティブ系	700円	750円(-50円)	700円(0円)	-----	150,000円	-----
ソフトウェア・ネットワーク系	-----	-----	-----	-----	-----	-----
営業系	-----	-----	740円	182,556円	181,100円(+1,456円)	179,769円(+2,787円)
販売(物販系)	724円	721円(+3円)	694円(+30円)	156,000円	161,429円(-5,429円)	174,418円(-18,418円)
各種サービス(フード系を除く)	791円	797円(-6円)	749円(+42円)	144,273円	154,857円(-10,584円)	140,000円(+4,273円)
フードサービス系	794円	784円(+10円)	783円(+11円)	171,546円	172,021円(-475円)	179,200円(-7,654円)
製造・オペレーション系	750円	1,150円(-400円)	-----	-----	-----	233,750円
建築・土木系	-----	-----	-----	173,550円	153,800円(+19,750円)	168,750円(+4,800円)
各種ドライバー	690円	720円(-30円)	-----	153,333円	300,000円(-146,667円)	267,500円(-114,167円)
庫内・仕分け系	850円	817円(+33円)	800円(+50円)	-----	-----	-----
医療系	825円	814円(+11円)	900円(-75円)	-----	-----	151,000円
福祉系	891円	840円(+51円)	702円(+189円)	155,500円	143,333円(+12,167円)	-----
専門職系(講師・美容師等)	995円	1,131円(-136円)	863円(+132円)	162,938円	217,273円(-54,335円)	152,093円(+10,845円)
農林・畜産・漁業	-----	-----	-----	-----	-----	-----
警備	-----	-----	-----	-----	-----	180,000円
その他	-----	-----	-----	-----	-----	-----
総平均	781円	775円(+6円)	753円(+28円)	166,984円	179,004円(-12,020円)	172,707円(-5,723円)

## 2-2.雇用形態別平均給与とグラフ



## 2-3.業種別平均月給(正社員・契約社員)(2015年7月度)

業種	平均月給	前月(前月比)	前年同月(前年同月比)
金融・保険・証券	-----	-----	170,000円
コンサルティング・シンクタンク	-----	-----	182,000円
ソフトウェア・システム開発	-----	-----	-----
通信・インターネット	140,000円	140,000円(0円)	180,000円(-40,000円)
各種製造業	-----	-----	-----
商社・卸・流通	233,333円	233,333円(0円)	200,000円(+33,333円)
小売(物販系)	164,860円	168,100円(-3,240円)	175,154円(-10,294円)
医療・福祉	152,000円	143,333円(+8,667円)	151,000円(+1,000円)
運輸・物流・交通	151,375円	300,000円(-148,625円)	267,500円(-116,125円)
住宅・不動産・建築・土木	191,183円	170,233円(+20,950円)	212,417円(-21,234円)
放送・出版・広告・マスコミ・印刷	180,000円	182,351円(-2,351円)	180,000円(0円)
フードサービス・レジャー各種サービス	166,319円	178,993円(-12,674円)	168,439円(-2,120円)
教育	-----	-----	-----
人材紹介・派遣・業務請負	-----	208,000円	167,500円
農林・畜産・漁業	-----	-----	-----
警備	-----	-----	180,000円
その他	-----	-----	-----
総平均	166,984円	179,004円(-12,020円)	172,707円(-5,723円)

### 調査概要

【測定期間】2015年6月21日～2015年7月20日  
 【調査対象媒体】  
 1.「総合求人フリーペーパー 週刊アルパ」及び他社複数主要求人誌に掲載された求人情報の調査データ及び、全国求人情報協会発表の「求人広告掲載件数集計」データを独自集計  
 2.求人サイト「インターネット求人サイト e-ARPA」に掲載された求人情報及び、全国求人情報協会発表の「求人広告掲載件数」  
 【調査対象エリア】高知県  
 【調査データについて】  
 各表においては調査できない該当案件が無い場合は横線(-----)を表示しています。

【株式会社KG情報について】

調査・情報サービス、有料職業紹介事業 <インターネット>求人・住宅・結婚・クーポン等のサイト運営  
 <情報誌>総合求人フリーペーパー「アルパ」、新聞折込求人紙「オリコミアルパ」、住宅情報誌「ステップハウス」、ブライダル情報誌「ウェディングスタイル」、釣り情報誌「レジャーフィッシング」、クーポンインフ  
 リーペーパー「イーノ」、他各種情報誌、ムック誌、書籍

【本件に関するお問合せ先】

**KG情報**

〒700-0976 岡山県岡山市北区辰巳20-113  
 株式会社KG情報 広報担当・林 広美  
 tel.086-241-6101 fax.086-241-6061  
 http://www.kg-net.co.jp

# 数値から見る中四国の求人動向

職種別平均時給は834円、月給18万7669円。時給・月給ともに前月を下回った。前年同月比は時給は2円増、月給は4397円減となった。求人広告掲載件数は前月比1829件減、前年同月比5957件増となった。

株式会社KG情報（管理本部：岡山市北区辰巳、代表取締役社長 益田武美）が発行・運営する求人情報サービス（フリーペーパーアルパ、オリコミアルパ、e-ARPA）で取り扱った求人広告掲載件数推移及び正社員（契約社員含む）・アルバイト給与について集計しましたのでお知らせ致します。

## 【中四国の求人広告件数、及び平均給与について（2015年7月度）】

7月の求人メディア全体の広告掲載件数は103万6800件で前年同月比+18.6%となりました。三カ月移動平均件数（6月）は、+15.9%となっています。各メディアの件数は、①有料求人情報誌4万1918件（-2.6%）、②フリーペーパー33万9425件（+11.2%）、③折込求人紙7万9173件（-5.8%）、④求人サイト57万6284件（+30.4%）となりました。中四国の広告掲載件数は3万6290件で前月比-4.8%、前年同月比+19.6%となっております。  
 ※H27年4月～は比較対象社数56社（27年3月の3カ月移動平均は51社）、H25年4月～は比較対象社数51社、H24年4月～は比較対象社数50社、H23年4月～は52社、H22年4月～は59社

### 【平均給与について】

職種別平均月給（正・契約社員）は、18万7669円（前月19万3032円）、時給は834円（前月838円）となり、月給では5363円減少し、時給は4円減少しました。職種別時給ではソフトウェア・ネットワーク系等で減少、医療系、警備、建築・土木系等で増加となっています。業種別では、人材紹介・派遣・業務請負（2万3098円増）、警備（8179円増）等で増加。コンサルティング・シンクタンク（2万8333円減）、運輸・物流・交通（1万9153円減）等で減少しました。

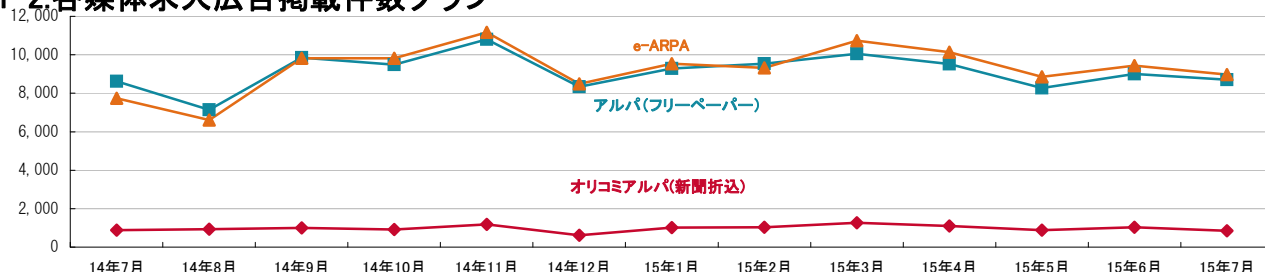
### 1-1. 求人広告掲載件数（2015年7月度）

(件)

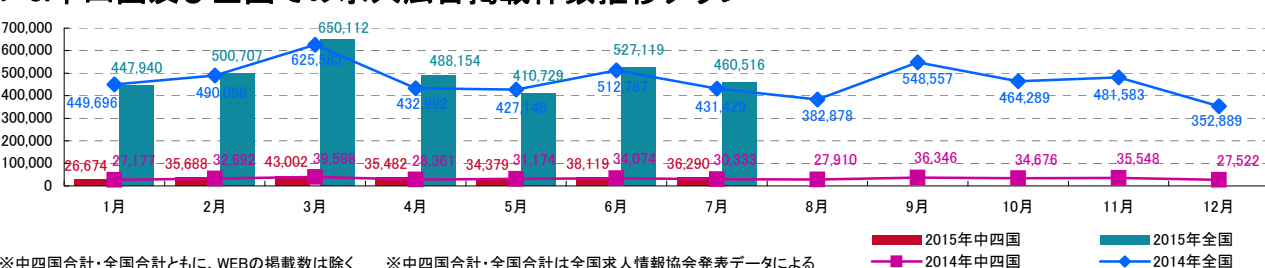
媒体	掲載件数	前月(前月比)	前年同月(前年同月比)
アルパ(フリーペーパー) ※注1	8,702	8,998 (-296)	8,616 (+86)
オリコミアルパ(新聞折込) ※注1	841	1,029 (-188)	888 (-47)
e-ARPA(WEB) ※注1	8,965	9,436 (-471)	7,745 (+1,220)
中四国合計(WEBは除く) ※注2	36,290	38,119 (-1,829)	30,333 (+5,957)
全国合計(WEBは除く) ※注2	460,516	527,119 (-66,603)	431,429 (+29,087)

※横線は調査不能ない該当案件が無い場合です。 ※注1.数値は弊社集計の2015年7月分データから4週分の掲載件数となります。 ※注2.全国求人情報協会発表 7月度掲載件数

### 1-2. 各媒体求人広告掲載件数グラフ



### 1-3. 中四国及び全国での求人広告掲載件数推移グラフ



※中四国合計・全国合計ともに、WEBの掲載数は除く

※中四国合計・全国合計は全国求人情報協会発表データによる

■ 2015年中四国

■ 2015年全国

■ 2014年中四国

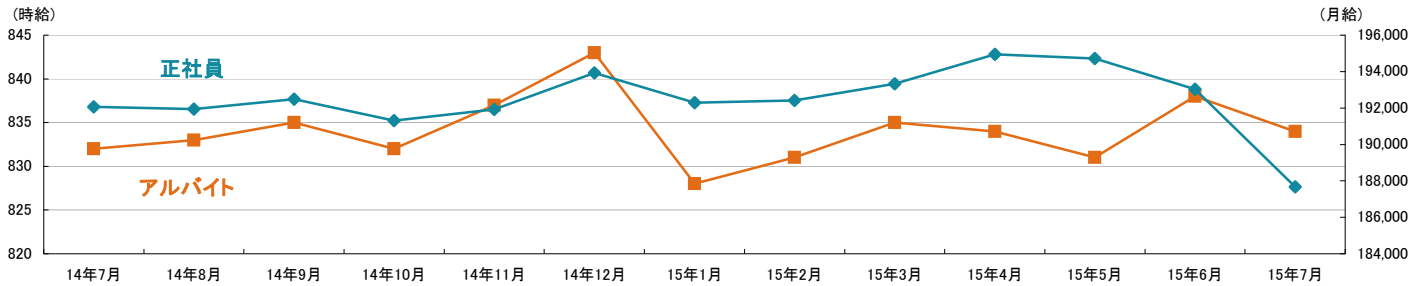
■ 2014年全国



## 2-1.雇用形態・職種別平均給与表(2015年7月度)

職種	アルバイト・パート・派遣			正社員・契約社員		
	平均時給	前月(前月比)	前年同月(前年同月比)	平均月給	前月(前月比)	前年同月(前年同月比)
オフィスワーク系	920円	907円(+13円)	943円(-23円)	171,715円	167,650円(+4,065円)	177,951円(-6,236円)
クリエイティブ系	782円	824円(-42円)	832円(-50円)	178,867円	175,000円(+3,867円)	172,500円(+6,367円)
ソフトウェア・ネットワーク系	1,200円	1,256円(-56円)	968円(+232円)	201,636円	200,833円(+803円)	183,333円(+18,303円)
営業系	865円	864円(+1円)	847円(+18円)	185,480円	189,745円(-4,265円)	185,079円(+401円)
販売(物販系)	781円	788円(-7円)	777円(+4円)	175,864円	173,835円(+2,029円)	174,506円(+1,358円)
各種サービス(フード系を除く)	970円	963円(+7円)	987円(-17円)	188,771円	185,267円(+3,504円)	192,011円(-3,240円)
フードサービス系	820円	820円(0円)	830円(-10円)	180,664円	187,057円(-6,393円)	192,358円(-11,694円)
製造・オペレーション系	1,033円	1,034円(-1円)	1,049円(-16円)	197,926円	182,475円(+15,451円)	196,300円(+1,626円)
建築・土木系	942円	862円(+80円)	1,237円(-295円)	208,065円	212,642円(-4,577円)	206,482円(+1,583円)
各種ドライバー	896円	867円(+29円)	886円(+10円)	207,400円	226,410円(-19,010円)	226,316円(-18,916円)
庫内・仕分け系	914円	919円(-5円)	908円(+6円)	157,688円	196,333円(-38,645円)	193,571円(-35,883円)
医療系	1,123円	976円(+147円)	1,114円(+9円)	209,419円	212,382円(-2,963円)	198,153円(+11,266円)
福祉系	954円	952円(+2円)	919円(+35円)	180,125円	175,707円(+4,418円)	177,397円(+2,728円)
専門職系(講師・美容師等)	1,020円	990円(+30円)	959円(+61円)	182,288円	193,245円(-10,957円)	185,570円(-3,282円)
農林・畜産・漁業	808円	775円(+33円)	858円(-50円)	---	162,000円	---
警備	952円	863円(+89円)	885円(+67円)	196,800円	188,889円(+7,911円)	195,294円(+1,506円)
その他	984円	980円(+4円)	2,300円(-1,316円)	---	270,000円	255,000円
総平均	834円	838円(-4円)	832円(+2円)	187,669円	193,032円(-5,363円)	192,066円(-4,397円)

## 2-2.雇用形態別平均給与グラフ



## 2-3.業種別平均月給(正社員・契約社員)(2015年7月度)

業種	平均月給	前月(前月比)	前年同月(前年同月比)
金融・保険・証券	168,182円	166,250円(+1,932円)	172,000円(-3,818円)
コンサルティング・シンクタンク	236,667円	265,000円(-28,333円)	177,250円(+59,417円)
ソフトウェア・システム開発	184,000円	188,333円(-4,333円)	-----
通信・インターネット	162,000円	208,750円(-46,750円)	187,333円(-25,333円)
各種製造業	177,314円	184,290円(-6,976円)	190,243円(-12,929円)
商社・卸・流通	208,376円	208,335円(+41円)	206,000円(+2,376円)
小売(物販系)	178,114円	175,292円(+2,822円)	171,441円(+6,673円)
医療・福祉	192,446円	194,612円(-2,166円)	187,666円(+4,780円)
運輸・物流・交通	204,746円	223,899円(-19,153円)	226,538円(-21,792円)
住宅・不動産・建築・土木	207,116円	203,060円(+4,056円)	203,199円(+3,917円)
放送・出版・広告・マスコミ・印刷	177,013円	177,194円(-181円)	177,452円(-439円)
フードサービス・レジャー各種サービス	183,748円	190,310円(-6,562円)	190,632円(-6,884円)
教育	157,875円	119,952円(+37,923円)	172,500円(-14,625円)
人材紹介・派遣・業務請負	184,848円	161,750円(+23,098円)	191,170円(-6,322円)
農林・畜産・漁業	---	-----	-----
警備	196,800円	188,621円(+8,179円)	191,250円(+5,550円)
その他	248,125円	264,000円(-15,875円)	242,917円(+5,208円)
総平均	187,669円	193,032円(-5,363円)	192,066円(-4,397円)

### 調査概要

【測定期間】2015年6月21日～2015年7月20日

【調査対象媒体】

1.「総合求人フリーペーパー 週刊アルパ」「新聞折込求人紙 オリコミアルパ」、及び全国求人情報協会発表の「求人広告掲載件数集計」データを基に独自集計  
2.求人サイト「インターネット求人サイト e-ARPA」に掲載された求人情報及び、全国求人情報協会発表の「求人広告掲載件数」

【調査対象エリア】岡山県、広島県、香川県、愛媛県、徳島県、高知県

【調査データについて】

各表においては調査不能ない該当案件が無い場合は横線(-----)を表示しています。

【株式会社KG情報について】

調査・情報サービス、有料職業紹介事業 《インターネット》求人・住宅・結婚・クーポン等のサイト運営

《情報誌》総合求人フリーペーパー「アルパ」、新聞折込求人紙「オリコミアルパ」、住宅情報誌「ステップハウス」、ブライダル情報誌「ウェディングスタイル」、釣り情報誌「レジャーフィッシング」、クーポンインフ

リーペーパー「イーノ」、他各種情報誌、ムック誌、書籍

【本件に関するお問合せ先】



〒700-0976 岡山県岡山市北区辰巳20-113

株式会社KG情報 広報担当・林 広美

tel.086-241-6101 fax.086-241-6061

http://www.kg-net.co.jp

# 数値から見る兵庫県の求人動向

**職種別平均時給は867円、月給20万5562円。時給・月給ともに前月を下回った。前年同月比は時給は13円減、月給は911円増となった。求人広告掲載件数は前月比74件増、前年同月比400件増となった。**

株式会社KG情報（管理本部：岡山市北区辰巳、代表取締役社長 益田武美）が発行・運営する求人情報サービス（フリーペーパーアルパ、オリコミアルパ、e-ARPA）で取り扱った求人広告掲載件数推移及び正社員（契約社員含む）・アルバイト給与について集計しましたのでお知らせ致します。

## 【兵庫県の求人広告件数、及び平均給与について（2015年7月度）】

### 【求人広告件数について】

6月の有効求人倍率（季節調整値）は0.96倍。前月と比べ0.01ポイント下回り、正社員の有効求人倍率は0.54倍と前月と比べ0.01ポイント上回りました。求人広告掲載件数集計結果を見ると、県全体で4149件（WEBを除く）。前月比+1.8%、前年同月比+10.7%となっております。

### 【平均給与について】

職種別平均月給（正・契約社員）は、20万5562円（前月21万1139円）、時給は867円（前月914円）となり、月給では5577円減少し、時給は47円減少しました。職種別時給では専門職系（講師・美容師等）、医療系、各種サービス（フード系を除く）、各種ドライバー等で減少、庫内・仕分け系等で増加となっています。業種別では、運輸・物流・交通（1万6154円増）等で増加。住宅・不動産・建築・土木（7974円減）、医療・福祉（7088円減）等で減少しました。

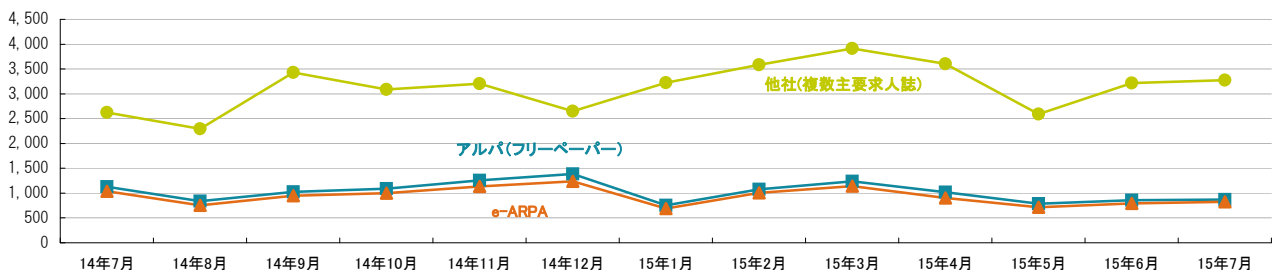
### 1-1.求人広告掲載件数（2015年7月度）

(件)

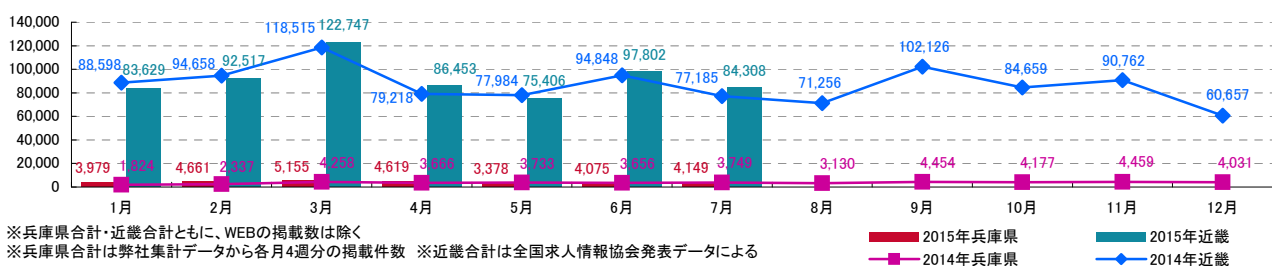
媒体	掲載件数	前月(前月比)	前年同月(前年同月比)
アルパ(フリーペーパー) ※注1	873	855 (+18)	1,127 (-254)
e-ARPA(WEB) ※注1	823	796 (+27)	1,038 (-215)
他社(複数主要求人誌) ※注1	3,276	3,220 (+56)	2,622 (+654)
兵庫県合計(WEBは除く) ※注1	4,149	4,075 (+74)	3,749 (+400)
近畿合計(WEBは除く) ※注2	84,308	97,802 (-13,494)	77,185 (+7,123)

※横線は調査不能ないし該当案件が無い場合です。 ※注1.数値は弊社集計の2015年7月分データから4週分の掲載件数となります。 ※注2.全国求人情報協会発表 7月度掲載件数

### 1-2.各媒体求人広告掲載件数グラフ



### 1-3.兵庫県及び近畿での求人広告掲載件数推移グラフ



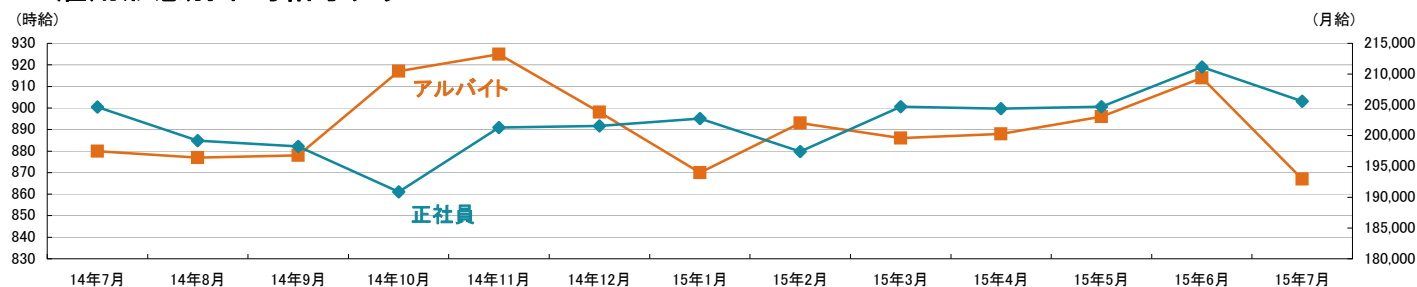
※兵庫県合計・近畿合計ともに、WEBの掲載数は除く  
※兵庫県合計は弊社集計データから各月4週分の掲載件数 ※近畿合計は全国求人情報協会発表データによる

■ 2015年兵庫県 ◆ 2015年近畿  
■ 2014年兵庫県 ◆ 2014年近畿

## 2-1.雇用形態・職種別平均給与表(2015年7月度)

職種	アルバイト・パート・派遣			正社員・契約社員		
	平均時給	前月(前月比)	前年同月(前年同月比)	平均月給	前月(前月比)	前年同月(前年同月比)
オフィスワーク系	819円	842円 (-23円)	960円 (-141円)	180,000円	180,000円 (0円)	120,000円 (+60,000円)
クリエイティブ系	780円	-----	-----	-----	-----	-----
ソフトウェア・ネットワーク系	-----	-----	-----	-----	-----	-----
営業系	867円	900円 (-33円)	875円 (-8円)	211,130円	215,484円 (-4,354円)	193,696円 (+17,434円)
販売(物販系)	796円	796円 (0円)	796円 (0円)	150,000円	150,000円 (0円)	-----
各種サービス(フード系を除く)	971円	1,073円 (-102円)	990円 (-19円)	169,653円	194,491円 (-24,838円)	195,938円 (-26,285円)
フードサービス系	824円	850円 (-26円)	830円 (-6円)	172,091円	200,077円 (-27,986円)	211,000円 (-38,909円)
製造・オペレーション系	994円	1,042円 (-48円)	991円 (+3円)	230,000円	189,418円 (+40,582円)	179,792円 (+50,208円)
建築・土木系	-----	-----	-----	211,556円	228,611円 (-17,055円)	222,222円 (-10,666円)
各種ドライバー	906円	1,000円 (-94円)	961円 (-55円)	243,294円	240,200円 (+3,094円)	220,667円 (+22,627円)
庫内・仕分け系	933円	800円 (+133円)	815円 (+118円)	200,000円	-----	-----
医療系	1,580円	1,835円 (-255円)	1,353円 (+227円)	236,000円	255,998円 (-19,998円)	225,888円 (+10,112円)
福祉系	988円	953円 (+35円)	977円 (+11円)	209,844円	203,009円 (+6,835円)	201,667円 (+8,177円)
専門職系(講師・美容師等)	1,121円	1,444円 (-323円)	1,421円 (-300円)	204,609円	223,000円 (-18,391円)	195,556円 (+9,053円)
農林・畜産・漁業	-----	-----	-----	180,000円	-----	-----
警備	-----	-----	800円	-----	-----	-----
その他	-----	-----	-----	-----	-----	-----
総平均	867円	914円 (-47円)	880円 (-13円)	205,562円	211,139円 (-5,577円)	204,651円 (+911円)

## 2-2.雇用形態別平均給与グラフ



## 2-3.業種別平均月給(正社員・契約社員)(2015年7月度)

業種	平均月給	前月(前月比)	前年同月(前年同月比)
金融・保険・証券	200,000円	400,000円 (-200,000円)	-----
コンサルティング・シンクタンク	-----	210,000円	-----
ソフトウェア・システム開発	-----	-----	-----
通信・インターネット	-----	-----	-----
各種製造業	350,000円	219,000円 (+131,000円)	250,000円 (+100,000円)
商社・卸・流通	180,000円	180,000円 (0円)	188,333円 (-8,333円)
小売(物販系)	150,000円	150,000円 (0円)	-----
医療・福祉	207,139円	214,227円 (-7,088円)	206,802円 (+337円)
運輸・物流・交通	260,000円	243,846円 (+16,154円)	233,333円 (+26,667円)
住宅・不動産・建築・土木	205,391円	213,365円 (-7,974円)	227,273円 (-21,882円)
放送・出版・広告・マスコミ・印刷	188,000円	185,000円 (+3,000円)	200,000円 (-12,000円)
フードサービス・レジャー各種サービス	192,456円	197,784円 (-5,328円)	196,552円 (-4,096円)
教育	274,000円	200,000円 (+74,000円)	180,000円 (+94,000円)
人材紹介・派遣・業務請負	226,667円	230,000円 (-3,333円)	176,591円 (+50,076円)
農林・畜産・漁業	-----	-----	-----
警備	-----	-----	-----
その他	-----	-----	-----
総平均	205,562円	211,139円 (-5,577円)	204,651円 (+911円)

### 調査概要

【測定期間】2015年6月21日～2015年7月20日

【調査対象媒体】

- 1.「総合求人フリーペーパー 週刊アルパ」及び他社複数主要求人誌に掲載された求人情報の調査データ及び、全国求人情報協会発表の「求人広告掲載件数集計」データを独自集計
- 2.求人サイト「インターネット求人サイト e-ARPA」に掲載された求人情報及び、全国求人情報協会発表の「求人広告掲載件数」

【調査対象エリア】兵庫県

【調査データについて】

各表においては調査不能ない該当条件が無い場合は横線(-----)を表示しています。

【株式会社KG情報について】

調査・情報サービス、有料職業紹介事業 《インターネット》求人・住宅・結婚・クーポン等のサイト運営

《情報誌》総合求人フリーペーパー「アルパ」、新聞折込求人紙「オリコアルパ」、住宅情報誌「ステップハウス」、ブライダル情報誌「ウェディングスタイル」、釣り情報誌「レジャーフィッシング」、クーポンインフリーペーパー「イーノ」、他各種情報誌、ムック誌、書籍

【本件に関するお問合せ先】

**KG情報**

〒700-0976 岡山県岡山市北区辰巳20-113

株式会社KG情報 広報担当・林 広美

tel.086-241-6101 fax.086-241-6061

http://www.kg-net.co.jp

# 数値から見る福岡県の求人動向

**職種別平均時給は862円、月給18万8452円。時給は前月を上回り、月給は下回った。前年同月比は時給は30円増、月給は6744円増となった。求人広告掲載件数は前月比637件減、前年同月比1359件減となった。**

株式会社KG情報（管理本部：岡山市北区辰巳、代表取締役社長 益田武美）が発行・運営する求人情報サービス（フリーペーパーアルパ、オリコミアルパ、e-ARPA）で取り扱った求人広告掲載件数推移及び正社員（契約社員含む）・アルバイト給与について集計しましたのでお知らせ致します。

## 【福岡県の求人広告件数、及び平均給与について（2015年7月度）】

### 【求人広告件数について】

6月の有効求人倍率（季節調整値）は1.09倍。前月と比べ0.01ポイント上回り、正社員の有効求人倍率は0.61倍と前月と比べ0.02ポイント上回りました。求人広告掲載件数集計結果を見ると、県全体で7188件（WEBを除く）。前月比-8.1%、前年同月比-15.9%となっております。

### 【平均給与について】

職種別平均月給（正・契約社員）は、18万8452円（前月19万1118円）、時給は862円（前月852円）となり、月給では2666円減少し、時給は10円増加しました。職種別時給では建築・土木系、製造・オペレーション系、営業系等で減少、販売（物販系）等で増加となっております。業種別では、フードサービス・レジャー各種サービス（8149円増）、運輸・物流・交通（7522円増）等で増加。住宅・不動産・建築・土木（2万3553円減）等で減少しました。

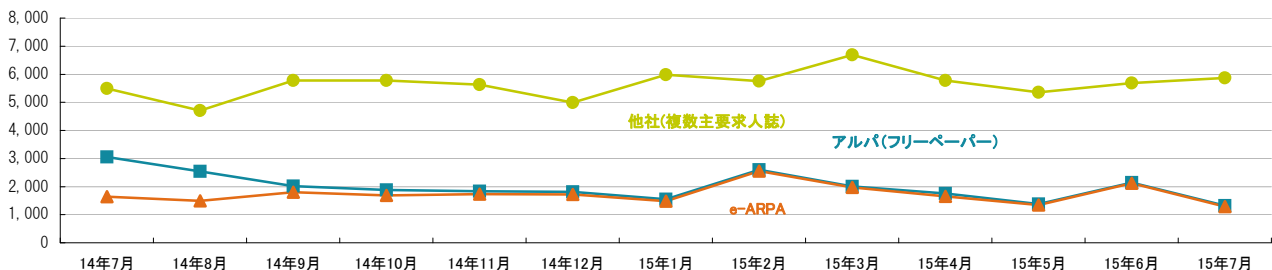
### 1-1. 求人広告掲載件数（2015年7月度）

(件)

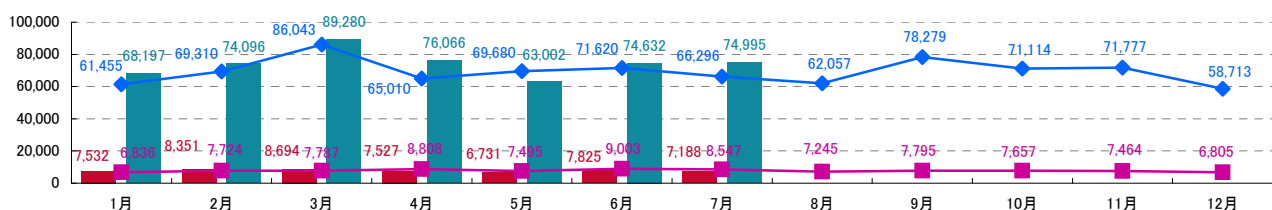
媒体	掲載件数	前月(前月比)	前年同月(前年同月比)
アルパ(フリーペーパー) ※注1	1,322	2,143 (-821)	3,052 (-1,730)
e-ARPA(WEB) ※注1	1,290	2,118 (-828)	1,637 (-347)
他社(複数主要求人誌) ※注1	5,866	5,682 (+184)	5,495 (+371)
福岡県合計(WEBは除く) ※注1	7,188	7,825 (-637)	8,547 (-1,359)
九州合計(WEBは除く) ※注2	74,995	74,632 (+363)	66,296 (+8,699)

※横線は調査不能ない該当事件が無い場合です。 ※注1. 数値は弊社集計の2015年7月分データから4週分の掲載件数となります。 ※注2. 全国求人情報協会発表 7月度掲載件数

### 1-2. 各媒体求人広告掲載件数グラフ



### 1-3. 福岡県及び九州での求人広告掲載件数推移グラフ



※福岡県合計・九州合計ともに、WEBの掲載数は除く

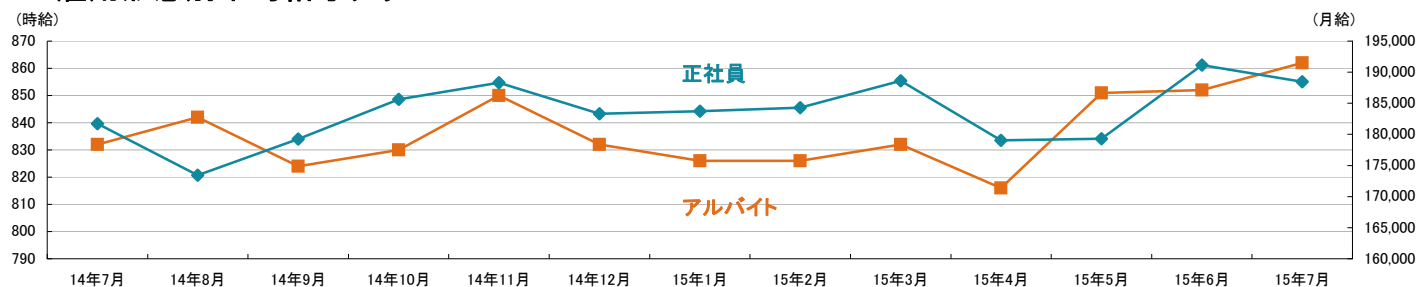
※福岡県合計は弊社集計データから各月4週分の掲載件数 ※九州合計は全国求人情報協会発表データによる

■ 2015年福岡県 ■ 2015年九州  
◆ 2014年福岡県 ◆ 2014年九州

## 2-1.雇用形態・職種別平均給与表(2015年7月度)

職種	アルバイト・パート・派遣			正社員・契約社員		
	平均時給	前月(前月比)	前年同月(前年同月比)	平均月給	前月(前月比)	前年同月(前年同月比)
オフィスワーク系	857円	900円 (-43円)	835円 (+22円)	139,842円	154,000円 (-14,158円)	175,512円 (-35,670円)
クリエイティブ系	720円	-----	720円 (0円)	150,000円	-----	-----
ソフトウェア・ネットワーク系	-----	-----	-----	208,000円	180,000円 (+28,000円)	-----
営業系	925円	1,000円 (-75円)	887円 (+38円)	180,659円	214,782円 (-34,123円)	198,860円 (-18,201円)
販売(物販系)	928円	893円 (+35円)	833円 (+95円)	190,750円	181,579円 (+9,171円)	171,098円 (+19,652円)
各種サービス(フード系を除く)	812円	812円 (0円)	801円 (+11円)	203,386円	196,522円 (+6,864円)	170,076円 (+33,310円)
フードサービス系	810円	805円 (+5円)	776円 (+34円)	188,571円	197,500円 (-8,929円)	187,873円 (+698円)
製造・オペレーション系	940円	1,017円 (-77円)	1,052円 (-112円)	218,571円	242,000円 (-23,429円)	195,000円 (+23,571円)
建築・土木系	800円	914円 (-114円)	-----	-----	189,735円	180,000円
各種ドライバー	829円	853円 (-24円)	860円 (-31円)	233,900円	225,929円 (+7,971円)	218,860円 (+15,040円)
庫内・仕分け系	771円	819円 (-48円)	880円 (-109円)	141,200円	150,500円 (-9,300円)	140,000円 (+1,200円)
医療系	1,079円	1,089円 (-10円)	1,050円 (+29円)	160,800円	176,030円 (-15,230円)	233,633円 (-72,833円)
福祉系	1,040円	1,028円 (+12円)	967円 (+73円)	185,118円	180,112円 (+5,006円)	175,306円 (+9,812円)
専門職系(講師・美容師等)	827円	802円 (+25円)	1,689円 (-862円)	179,238円	166,800円 (+12,438円)	200,000円 (-20,762円)
農林・畜産・漁業	-----	-----	-----	-----	-----	-----
警備	800円	799円 (+1円)	820円 (-20円)	160,000円	-----	-----
その他	-----	-----	-----	192,000円	-----	-----
総平均	862円	852円 (+10円)	832円 (+30円)	188,452円	191,118円 (-2,666円)	181,708円 (+6,744円)

## 2-2.雇用形態別平均給与グラフ



## 2-3.業種別平均月給(正社員・契約社員)(2015年7月度)

業種	平均月給	前月(前月比)	前年同月(前年同月比)
金融・保険・証券	-----	-----	-----
コンサルティング・シンクタンク	-----	-----	-----
ソフトウェア・システム開発	180,000円	180,000円 (0円)	-----
通信・インターネット	-----	-----	210,000円
各種製造業	138,000円	-----	-----
商社・卸・流通	-----	-----	170,000円
小売(物販系)	181,214円	178,365円 (+2,849円)	171,400円 (+9,814円)
医療・福祉	174,891円	173,682円 (+1,209円)	183,763円 (-8,872円)
運輸・物流・交通	229,933円	222,411円 (+7,522円)	219,923円 (+10,010円)
住宅・不動産・建築・土木	186,167円	209,720円 (-23,553円)	196,040円 (-9,873円)
放送・出版・広告・マスコミ・印刷	173,125円	240,000円 (-66,875円)	180,000円 (-6,875円)
フードサービス・レジャー各種サービス	201,545円	193,396円 (+8,149円)	190,005円 (+11,540円)
教育	-----	170,000円	150,000円
人材紹介・派遣・業務請負	218,235円	220,000円 (-1,765円)	170,000円 (+48,235円)
農林・畜産・漁業	-----	-----	-----
警備	160,000円	-----	-----
その他	150,000円	150,000円 (0円)	-----
総平均	188,452円	191,118円 (-2,666円)	181,708円 (+6,744円)

### 調査概要

【測定期間】2015年6月21日～2015年7月20日

【調査対象媒体】

1.「総合求人フリーペーパー 週刊アルパ」及び他社複数主要求人誌に掲載された求人情報の調査データ及び、全国求人情報協会発表の「求人広告掲載件数集計」データを独自集計

2.求人サイト「インターネット求人サイト e-ARPA」に掲載された求人情報及び、全国求人情報協会発表の「求人広告掲載件数」

【調査対象エリア】福岡県

【調査データについて】

各表においては調査不能なし該当条件が無い場合は横線(-----)を表示しています。

【株式会社KG情報について】

調査・情報サービス、有料職業紹介事業 《インターネット》求人・住宅・結婚・クーポン等のサイト運営

《情報誌》総合求人フリーペーパー「アルパ」、新聞折込求人紙「オリコアルパ」、住宅情報誌「ステップハウス」、ブライダル情報誌「ウェディングスタイル」、釣り情報誌「レジャーフィッシング」、クーポンインフ

リーペーパー「イノ」、他各種情報誌、ムック誌、書籍

【本件に関するお問合せ先】

**KG情報**

〒700-0976 岡山県岡山市北区辰巳20-113

株式会社KG情報 広報担当・林 広美

tel.086-241-6101 fax.086-241-6061

http://www.kg-net.co.jp



# 数値から見る大分県の求人動向

職種別平均時給は800円、月給18万4548円。時給・月給ともに前月を上回った。前年同月比は時給は30円増、月給は1万2500円増となった。求人広告掲載件数は前月比235件増、前年同月比808件増となった。

株式会社KG情報（管理本部：岡山市北区辰巳、代表取締役社長 益田武美）が発行・運営する求人情報サービス（フリーペーパーアルパ、オリコミアルパ、e-ARPA）で取り扱った求人広告掲載件数推移及び正社員（契約社員含む）・アルバイト給与について集計しましたのでお知らせ致します。

## 【大分県の求人広告件数、及び平均給与について（2015年7月度）】

### 【求人広告件数について】

6月の有効求人倍率（季節調整値）は1.08倍。前月と比べ0.01ポイント上回り、正社員の有効求人倍率は0.69倍と前月と比べ0.03ポイント上回りました。求人広告掲載件数集計結果を見ると、県全体で6104件（WEBを除く）。前月比+4%、前年同月比+15.3%となっております。

### 【平均給与について】

職種別平均月給（正・契約社員）は、18万4548円（前月18万263円）、時給は800円（前月798円）となり、月給では4285円増加し、時給は2円増加しました。職種別時給では製造・オペレーション系、各種ドライバー等で減少、医療系等で増加となっています。業種別では、小売（物販系）（1万4286円増）、教育（1万1250円増）等で増加。住宅・不動産・建築・土木（3681円減）等で減少しました。

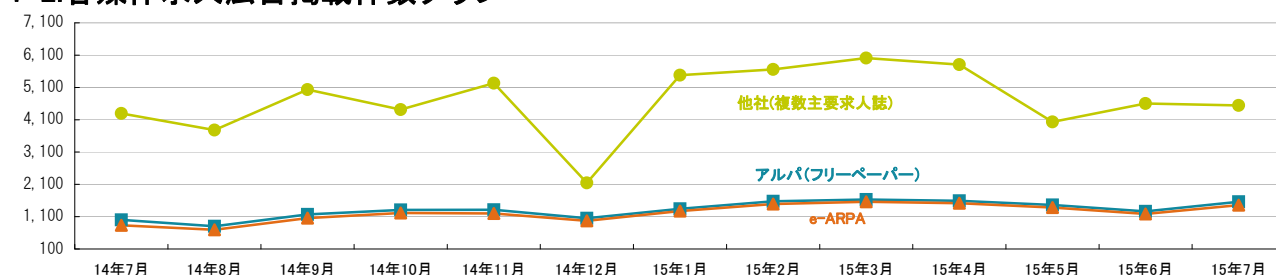
### 1-1.求人広告掲載件数（2015年7月度）

(件)

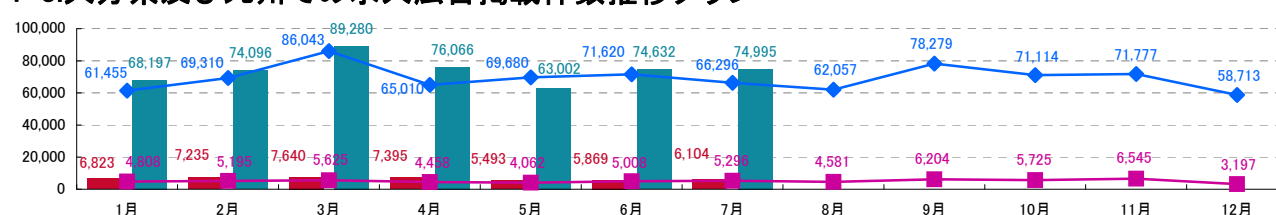
媒体	掲載件数	前月(前月比)	前年同月(前年同月比)
アルパ(フリーペーパー) ※注1	1,561	1,266 (+295)	1,002 (+559)
e-ARPA(WEB) ※注1	1,459	1,187 (+272)	834 (+625)
他社(複数主要求人誌) ※注1	4,543	4,603 (-60)	4,294 (+249)
大分県合計(WEBは除く) ※注1	6,104	5,869 (+235)	5,296 (+808)
九州合計(WEBは除く) ※注2	74,995	74,632 (+363)	66,296 (+8,699)

※横線は調査不能ない該当事件が無い場合です。 ※注1.数値は弊社集計の2015年7月分データから4週分の掲載件数となります。 ※注2.全国求人情報協会発表 7月度掲載件数

### 1-2.各媒体求人広告掲載件数グラフ



### 1-3.大分県及び九州での求人広告掲載件数推移グラフ



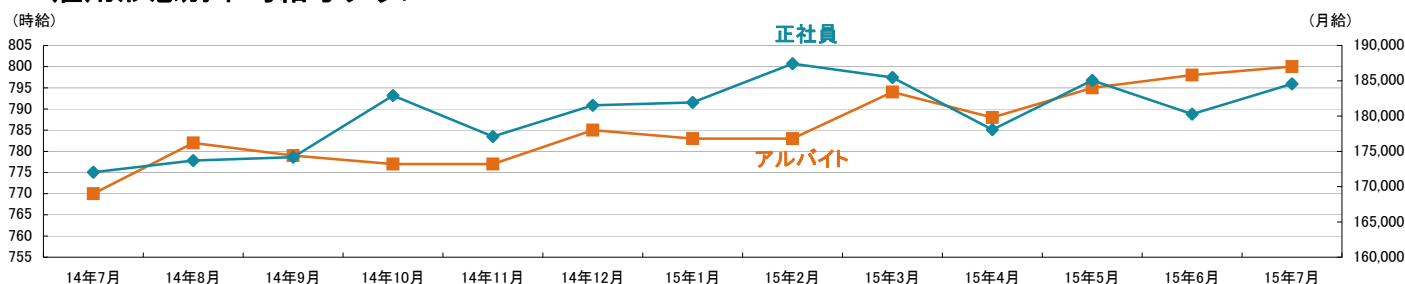
※大分県合計・九州合計ともに、WEBの掲載数は除く  
※大分県合計は弊社集計データから各月4週分の掲載件数 ※九州合計は全国求人情報協会発表データによる

■ 2015年大分県 ■ 2015年九州  
— 2014年大分県 — 2014年九州

## 2-1.雇用形態・職種別平均給与表(2015年7月度)

職種	アルバイト・パート・派遣			正社員・契約社員		
	平均時給	前月(前月比)	前年同月(前年同月比)	平均月給	前月(前月比)	前年同月(前年同月比)
オフィスワーク系	835円	828円(+7円)	706円(+129円)	160,000円	170,000円(-10,000円)	142,450円(+17,550円)
クリエイティブ系	700円	700円(0円)	-----	-----	-----	-----
ソフトウェア・ネットワーク系	-----	-----	-----	-----	-----	178,333円
営業系	700円	700円(0円)	-----	207,120円	177,500円(+29,620円)	186,000円(+21,120円)
販売(物販系)	738円	749円(-11円)	726円(+12円)	182,000円	174,800円(+7,200円)	132,850円(+49,150円)
各種サービス(フード系を除く)	826円	858円(-32円)	783円(+43円)	180,321円	175,821円(+4,500円)	170,477円(+9,844円)
フードサービス系	776円	770円(+6円)	749円(+27円)	179,615円	178,590円(+1,025円)	171,413円(+8,202円)
製造・オペレーション系	961円	1,070円(-109円)	1,100円(-139円)	-----	-----	180,000円
建築・土木系	-----	-----	-----	187,050円	200,000円(-12,950円)	180,174円(+6,876円)
各種ドライバー	800円	900円(-100円)	736円(+64円)	213,000円	202,857円(+10,143円)	218,667円(-5,667円)
庫内・仕分け系	860円	795円(+65円)	724円(+136円)	200,000円	200,000円(0円)	-----
医療系	1,058円	831円(+227円)	-----	231,909円	287,000円(-55,091円)	162,000円(+69,909円)
福祉系	987円	1,001円(-14円)	1,200円(-213円)	179,029円	186,000円(-6,971円)	158,333円(+20,696円)
専門職系(講師・美容師等)	825円	883円(-58円)	1,486円(-661円)	168,509円	166,250円(+2,259円)	145,000円(+23,509円)
農林・畜産・漁業	680円	-----	-----	-----	-----	-----
警備	817円	800円(+17円)	783円(+34円)	-----	-----	-----
その他	-----	-----	-----	-----	-----	-----
総平均	800円	798円(+2円)	770円(+30円)	184,548円	180,263円(+4,285円)	172,048円(+12,500円)

## 2-2.雇用形態別平均給与とグラフ



## 2-3.業種別平均月給(正社員・契約社員)(2015年7月度)

業種	平均月給	前月(前月比)	前年同月(前年同月比)
金融・保険・証券	-----	-----	-----
コンサルティング・シンクタンク	-----	-----	174,286円
ソフトウェア・システム開発	-----	-----	-----
通信・インターネット	-----	-----	-----
各種製造業	-----	-----	168,462円
商社・卸・流通	219,000円	-----	200,000円(+19,000円)
小売(物販系)	182,000円	167,714円(+14,286円)	156,900円(+25,100円)
医療・福祉	194,581円	193,214円(+1,367円)	160,000円(+34,581円)
運輸・物流・交通	198,759円	202,000円(-3,241円)	218,667円(-19,908円)
住宅・不動産・建築・土木	201,875円	205,556円(-3,681円)	180,174円(+21,701円)
放送・出版・広告・マスコミ・印刷	180,000円	180,000円(0円)	-----
フードサービス・レジャー各種サービス	178,682円	176,532円(+2,150円)	170,286円(+8,396円)
教育	156,250円	145,000円(+11,250円)	-----
人材紹介・派遣・業務請負	-----	-----	178,333円
農林・畜産・漁業	-----	-----	-----
警備	-----	-----	-----
その他	-----	-----	-----
総平均	184,548円	180,263円(+4,285円)	172,048円(+12,500円)

### 調査概要

【測定期間】2015年6月21日～2015年7月20日  
【調査対象媒体】  
1.「総合求人フリーペーパー 週刊アルパ」及び他社複数主要求人誌に掲載された求人情報の調査データ及び、全国求人情報協会発表の「求人広告掲載件数集計」データを独自集計  
2.求人サイト「インターネット求人サイト e-ARPA」に掲載された求人情報及び、全国求人情報協会発表の「求人広告掲載件数」  
【調査対象エリア】大分県  
【調査データについて】  
各表においては調査できない該当案件が無い場合は横線(-----)を表示しています。

【株式会社KG情報について】

調査・情報サービス、有料職業紹介事業 <インターネット>求人・住宅・結婚・クーポン等のサイト運営

<情報誌>総合求人フリーペーパー「アルパ」、新聞折込求人紙「オリコミアルパ」、住宅情報誌「ステップハウス」、ブライダル情報誌「ウェディングスタイル」、釣り情報誌「レジャーフィッシング」、クーポンインフリーペーパー「イーノ」、他各種情報誌、ムック誌、書籍

【本件に関するお問合せ先】

**KG情報**

〒700-0976 岡山県岡山市北区辰巳20-113

株式会社KG情報 広報担当・林 広美

tel.086-241-6101 fax.086-241-6061

http://www.kg-net.co.jp

## 【ニュースリリースの定期配信内容について】

株式会社KG情報では、現在配信している求人広告掲載件数及び平均給与のほかに、以下のような情報の配信が可能です。詳細につきましては弊社広報までお問合せ下さい。

## ○求人広告掲載件数(月次・年次配信)

【調査エリア、及び概要】

岡山県・広島県・香川県・愛媛県・徳島県・高知県、中四国地域全体、兵庫県、福岡県、大分県

◆各県と中四国地域、中四国地域と全国、それぞれの掲載件数の推移を比較し、地域毎の求人広告掲載数の動向を分かりやすくお伝えできます。

【配信可能な内容】

### ●求人広告掲載件数

- … 弊社メディア（フリーペーパー・折込み・WEB）、及び他社（複数主要求人誌）の掲載件数
  - ◆各県単位、及び中四国地域全体での推移との比較 ◆中四国地域、及び全国での推移との比較
- 種別（媒体・WEB）ごとの求人広告掲載件数
  - … 弊社メディア（フリーペーパー・折込み・WEB）、及び他社（複数主要求人誌）の掲載件数
    - ◆各県単位、及び中四国地域全体での推移との比較 ◆中四国地域、及び全国での推移との比較
- 中四国地域の求人広告掲載件数（有料誌・フリーペーパー・折込み）
  - … 弊社メディア（フリーペーパー・折込み・WEB）と他社（複数主要求人誌）の掲載件数
    - ◆中四国地域の推移と全国での求人広告掲載件数の推移との比較
- 全国の求人広告掲載件数（有料誌・フリーペーパー・折込み・WEB）
  - … 全求協発表の媒体（有料誌・フリーペーパー・折込み・WEB）の掲載件数

## ○平均給与(月次・年次配信)

【調査エリア、及び概要】

岡山県・広島県・香川県・愛媛県・徳島県・高知県、中四国地域全体、兵庫県、福岡県、大分県

◆高給与職種ランキングBEST5、高給与業界ランキングBEST5などを正社員・アルバイト別に配信することも可能です。

【配信可能な内容】

- 雇用形態別平均給与 … 雇用形態別の時給・日給・月給、それぞれの平均給与
- 職種別平均給与 … 職種別の時給・日給・月給、それぞれの平均給与 ※雇用形態別でさらに細分化可能
- 業種別平均給与 … 業種別の時給・日給・月給、それぞれの平均給与 ※雇用形態別でさらに細分化可能

## ○WEB(e-ARPA)

【調査概要】

e-ARPAにおける詳細なアクセス状況、応募者動向の調査、及び検索ワードからWEBでのお仕事探しの動向を分かりやすくお伝えできます。

【配信可能な内容】

- WEBアクセス状況
  - … e-ARPAの各県トップのページビュー数（日次）
  - … 人気職種のアクセスランキング（日次）
    - ◆e-ARPAに掲載の職種の人気ランキングをTOP100まで表示
  - … 職種検索ランキング（月次）
    - ◆職種分類別にアクセス数を表示
  - … 業種検索ランキング（月次）
    - ◆業種分類別にアクセス数を表示
  - … 勤務地検索ランキング（月次）
    - ◆勤務地エリア別にアクセス数を表示
  - … 雇用形態検索ランキング（月次）
    - ◆雇用形態別にアクセス数を表示
- 応募者動向（日次・月次）
  - … 応募者の性別比率・年齢層比率・応募端末（PC・携帯端末）
    - ◆WEBを使用する応募者のターゲット動向、及び応募手段について表示
  - … 人気応募職種ランキング・人気応募業界ランキング
- 検索ワードランキング
  - … 検索エンジンからの検索ワードランキング（月次）
  - … e-ARPA内（一発検索）での検索ワードランキング（日次・月次）

【株式会社KG情報について】

調査・情報サービス、有料職業紹介事業 《インターネット》求人・住宅・結婚・クーポン等のサイト運営  
《情報誌》総合求人フリーペーパー「アルパ」、新聞折込求人紙「オリコミ アルパ」、住宅情報誌「ステップハウス」、プライダ情報誌「ウェディングスタイル」、釣り情報誌「レジャーフィッシング」、クーポンインフリーペーパー「イーノ」、他各種情報誌、ムック誌、書籍

【本件に関するお問合せ先】



〒700-0976 岡山県岡山市北区辰巳20-113  
株式会社KG情報 広報担当・林 広美  
tel.086-241-6101 fax.086-241-6061  
http://www.kg-net.co.jp