

数値から見る岡山県の求人動向

職種別平均時給は838円、月給20万4003円。時給は前月を上回り、月給は下回った。前年同月比は時給は8円減、月給は3682円増となった。求人広告掲載件数は前月比1072件減、前年同月比974件増となった。

株式会社KG情報（管理本部：岡山市北区辰巳、代表取締役社長 益田武美）が発行・運営する求人情報サービス（フリーペーパーアルパ、オリコミアルパ、e-ARPA、e-ATTA）で取り扱った求人広告掲載件数推移及び正社員（契約社員含む）・アルバイト給与について集計しましたのでお知らせ致します。

【岡山県の求人広告件数、及び平均給与について（2015年5月度）】

【求人広告件数について】

4月の有効求人倍率（季節調整値）は1.48倍。前月と比べ0.02ポイント上回り、正社員の有効求人倍率は0.90倍と前月と比べ0.06ポイント下回りました。求人広告掲載件数集計結果を見ると、県全体で7750件（WEBを除く）。前月比-12.2%、前年同月比+14.4%となっております。

【平均給与について】

職種別平均月給（正・契約社員）は、20万4003円（前月20万4101円）、時給は838円（前月834円）となり、月給では98円減少し、時給は4円増加しました。職種別時給では専門職系（講師・美容師等）等で減少、製造・オペレーション系等で増加となっています。業種別では、警備（1万8786円増）、各種製造業（1万2393円増）、人材紹介・派遣・業務請負（1万962円増）、フードサービス・レジャー各種サービス（7265円増）等で増加。住宅・不動産・建築・土木（2万7914円減）等で減少しました。

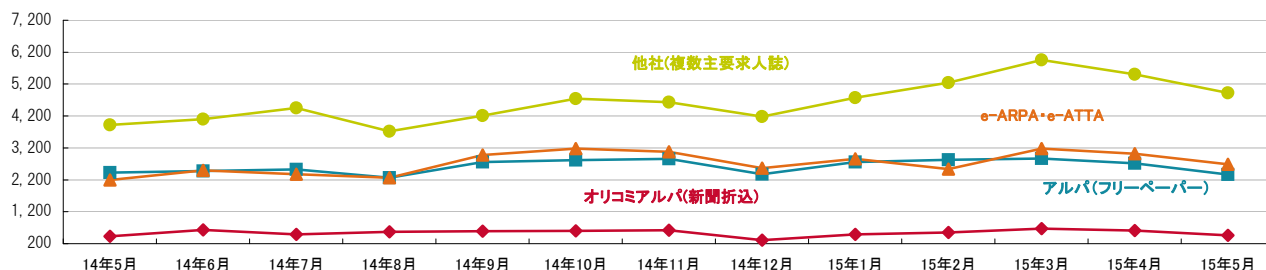
1-1. 求人広告掲載件数（2015年5月度）

(件)

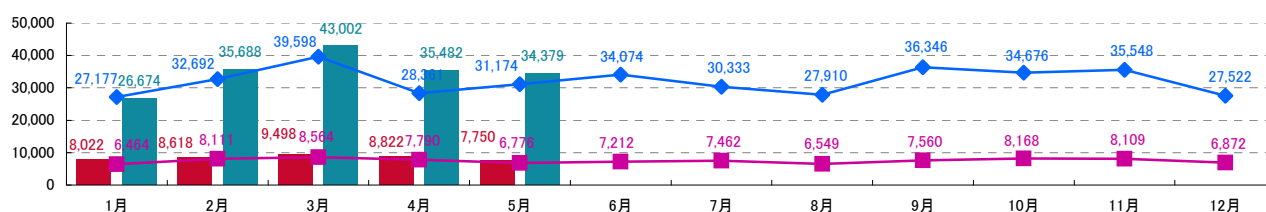
媒体	掲載件数	前月(前月比)	前年同月(前年同月比)
アルパ(フリーペーパー) ※注1	2,362	2,713 (-351)	2,427 (-65)
オリコミアルパ(新聞折込) ※注1	462	607 (-145)	429 (+33)
e-ARPA・e-ATTA(WEB) ※注1	2,690	3,019 (-329)	2,197 (+493)
他社(複数主要求人誌) ※注1	4,926	5,502 (-576)	3,920 (+1,006)
岡山県合計(WEBは除く) ※注1	7,750	8,822 (-1,072)	6,776 (+974)
中四国合計(WEBは除く) ※注2	34,379	35,482 (-1,103)	31,174 (+3,205)

※横線は調査不能ない該当事件が無い場合です。 ※注1. 数値は弊社集計の2015年5月分データから4週分の掲載件数となります。 ※注2. 全国求人情報協会発表 5月度掲載件数

1-2. 各媒体求人広告掲載件数グラフ



1-3. 岡山県及び中四国での求人広告掲載件数推移グラフ



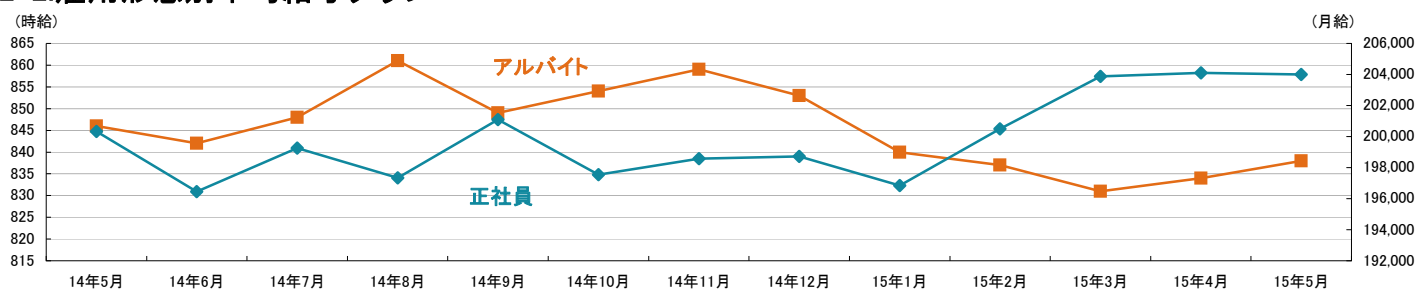
※岡山県合計・中四国合計ともに、WEBの掲載数は除く
※岡山県合計は弊社集計データから各月4週分の掲載件数 ※中四国合計は全国求人情報協会発表データによる

■ 2015年岡山県 ■ 2015年中四国
— 2014年岡山県 — 2014年中四国

2-1.雇用形態・職種別平均給与表(2015年5月度)

職種	アルバイト・パート・派遣			正社員・契約社員		
	平均時給	前月(前月比)	前年同月(前年同月比)	平均月給	前月(前月比)	前年同月(前年同月比)
オフィスワーク系	899円	870円(+29円)	987円(-88円)	186,755円	187,238円(-483円)	183,032円(+3,723円)
クリエイティブ系	794円	768円(+26円)	1,031円(-237円)	179,375円	180,000円(-625円)	173,333円(+6,042円)
ソフトウェア・ネットワーク系	1,000円	1,000円(0円)	767円(+233円)	183,875円	190,000円(-6,125円)	188,667円(-4,792円)
営業系	846円	842円(+4円)	1,004円(-158円)	198,887円	213,211円(-14,324円)	199,933円(-1,046円)
販売(物販系)	772円	761円(+11円)	803円(-31円)	173,785円	173,538円(+247円)	190,464円(-16,679円)
各種サービス(フード系を除く)	1,166円	1,163円(+3円)	1,170円(-4円)	232,117円	222,262円(+9,855円)	202,685円(+29,432円)
フードサービス系	831円	827円(+4円)	848円(-17円)	198,703円	185,248円(+13,455円)	194,658円(+4,045円)
製造・オペレーション系	1,026円	989円(+37円)	1,052円(-26円)	172,400円	168,889円(+3,511円)	186,077円(-13,677円)
建築・土木系	915円	-----	900円(+15円)	237,368円	272,000円(-34,632円)	199,883円(+37,485円)
各種ドライバー	889円	929円(-40円)	949円(-60円)	218,827円	218,566円(+261円)	226,078円(-7,251円)
庫内・仕分け系	878円	848円(+30円)	874円(+4円)	217,200円	-----	185,000円(+32,200円)
医療系	1,175円	1,147円(+28円)	1,120円(+55円)	196,583円	192,631円(+3,952円)	197,945円(-1,362円)
福祉系	990円	980円(+10円)	1,020円(-30円)	184,882円	178,900円(+5,982円)	190,049円(-5,167円)
専門職系(講師・美容師等)	1,045円	1,105円(-60円)	973円(+72円)	226,388円	204,636円(+21,752円)	220,938円(+5,450円)
農林・畜産・漁業	-----	950円	-----	-----	-----	-----
警備	940円	940円(0円)	945円(-5円)	210,000円	191,214円(+18,786円)	193,429円(+16,571円)
その他	1,544円	1,642円(-98円)	2,377円(-833円)	-----	-----	240,000円
総平均	838円	834円(+4円)	846円(-8円)	204,003円	204,101円(-98円)	200,321円(+3,682円)

2-2.雇用形態別平均給与とグラフ



2-3.業種別平均月給(正社員・契約社員)(2015年5月度)

業種	平均月給	前月(前月比)	前年同月(前年同月比)
金融・保険・証券	-----	-----	180,000円
コンサルティング・シンクタンク	275,000円	170,000円(+105,000円)	232,500円(+42,500円)
ソフトウェア・システム開発	205,000円	-----	-----
通信・インターネット	165,000円	-----	208,000円(-43,000円)
各種製造業	171,778円	159,385円(+12,393円)	173,375円(-1,597円)
商社・卸・流通	194,774円	190,078円(+4,696円)	201,738円(-6,964円)
小売(物販系)	182,305円	180,638円(+1,667円)	179,864円(+2,441円)
医療・福祉	189,409円	183,385円(+6,024円)	190,208円(-799円)
運輸・物流・交通	217,683円	217,894円(-211円)	225,272円(-7,589円)
住宅・不動産・建築・土木	204,086円	232,000円(-27,914円)	208,976円(-4,890円)
放送・出版・広告・マスコミ・印刷	181,667円	186,931円(-5,264円)	177,007円(+4,660円)
フードサービス・レジャー各種サービス	210,465円	203,200円(+7,265円)	204,245円(+6,220円)
教育	-----	-----	168,333円
人材紹介・派遣・業務請負	189,147円	178,185円(+10,962円)	205,707円(-16,560円)
農林・畜産・漁業	-----	-----	-----
警備	210,000円	191,214円(+18,786円)	188,222円(+21,778円)
その他	311,222円	299,167円(+12,055円)	240,000円(+71,222円)
総平均	204,003円	204,101円(-98円)	200,321円(+3,682円)

調査概要

【測定期間】2015年4月21日～2015年5月20日

【調査対象媒体】

1.「総合求人フリーペーパー 週刊アルパ」「新聞折込求人紙 オリコアルパ」、及び他社複数主要求人誌に掲載された求人情報の調査データ及び、全国求人情報協会発表の「求人広告掲載件数集計」データを基に独自集計
2.求人サイト「インターネット求人サイト e-ARPA」「インターネット求人サイト e-ATTA」に掲載された求人情報及び、全国求人情報協会発表の「求人広告掲載件数」

【調査対象エリア】岡山県

【調査データについて】

各表においては調査不能ないし該当案件が無い場合は横線(-----)を表示しています。

【株式会社KG情報について】

調査・情報サービス、有料職業紹介事業 <インターネット>求人・住宅・結婚・クーポン等のサイト運営

<情報誌>総合求人フリーペーパー「アルパ」、新聞折込求人紙「オリコアルパ」、住宅情報誌「ステップハウス」、プライダル情報誌「ウェディングスタイル」、釣り情報誌「レジャーフィッシング」、クーポンインフリーペーパー「イーノ」、他各種情報誌、ムック誌、書籍

【本件に関するお問合せ先】



〒700-0976 岡山県岡山市北区辰巳20-113

株式会社KG情報 広報担当・林 広美

tel.086-241-6101 fax.086-241-6061

http://www.kg-net.co.jp

数値から見る広島県の求人動向

職種別平均時給は868円、月給18万9269円。時給は前月を上回り、月給は下回った。前年同月比は時給は19円増、月給は3964円減となった。求人広告掲載件数は前月比4105件減、前年同月比1602件減となった。

株式会社KG情報（管理本部：岡山市北区辰巳、代表取締役社長 益田武美）が発行・運営する求人情報サービス（フリーペーパーアルパ、オリコミアルパ、e-ARPA、e-ATTA）で取り扱った求人広告掲載件数推移及び正社員（契約社員含む）・アルバイト給与について集計しましたのでお知らせ致します。

【広島県の求人広告件数、及び平均給与について(2015年5月度)】

【求人広告件数について】

4月の有効求人倍率(季節調整値)は1.41倍。前月と比べ0.01ポイント上回り、正社員の有効求人倍率は0.90倍と前月と比べ0.06ポイント下回りました。求人広告掲載件数集計結果を見ると、県全体で7585件(WEBを除く)。前月比-35.1%、前年同月比-17.4%となっております。

【平均給与について】

職種別平均月給(正・契約社員)は、18万9269円(前月19万2389円)、時給は868円(前月861円)となり、月給では3120円減少し、時給は7円増加しました。職種別時給では医療系、ソフトウェア・ネットワーク系、福祉系、専門職系(講師・美容師等)等で減少、クリエイティブ系等で増加となっております。業種別では、教育(3万円増)等で増加。人材紹介・派遣・業務請負(1万6646円減)、医療・福祉(1万6555円減)、通信・インターネット(9821円減)等で減少しました。

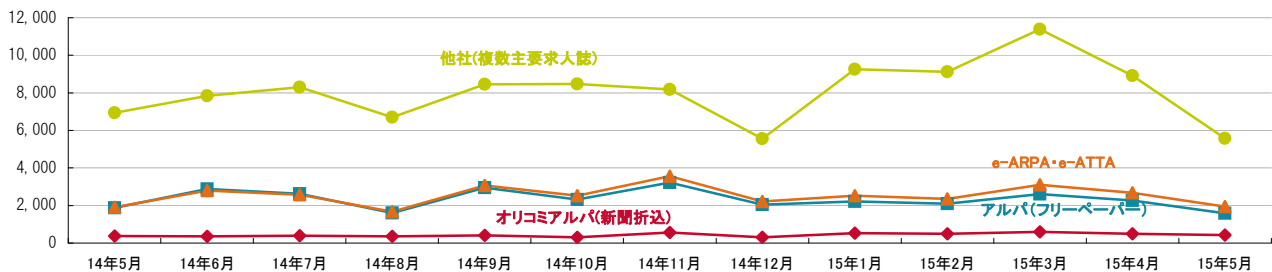
1-1.求人広告掲載件数(2015年5月度)

(件)

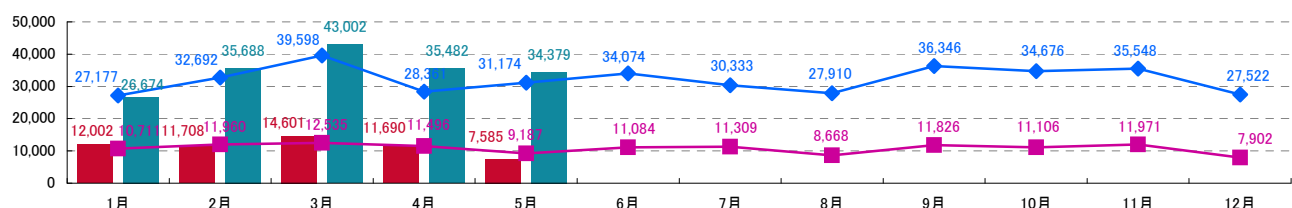
媒体	掲載件数	前月(前月比)	前年同月(前年同月比)
アルパ(フリーペーパー) ※注1	1,580	2,275 (-695)	1,872 (-292)
オリコミアルパ(新聞折込) ※注1	426	499 (-73)	369 (+57)
e-ARPA・e-ATTA(WEB) ※注1	1,942	2,668 (-726)	1,906 (+36)
他社(複数主要求人誌) ※注1	5,579	8,916 (-3,337)	6,946 (-1,367)
広島県合計(WEBは除く) ※注1	7,585	11,690 (-4,105)	9,187 (-1,602)
中四国合計(WEBは除く) ※注2	34,379	35,482 (-1,103)	31,174 (+3,205)

※横線は調査不能ない該当事件が無い場合です。 ※注1.数値は弊社集計の2015年5月分データから4週分の掲載件数となります。 ※注2.全国求人情報協会発表 5月度掲載件数

1-2.各媒体求人広告掲載件数グラフ



1-3.広島県及び中四国での求人広告掲載件数推移グラフ



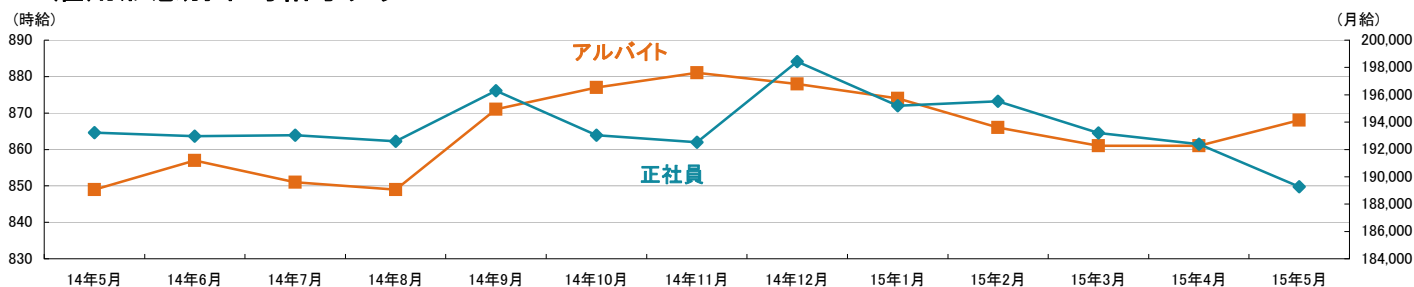
※広島県合計・中四国合計ともに、WEBの掲載数は除く
※広島県合計は弊社集計データから各月4週分の掲載件数 ※中四国合計は全国求人情報協会発表データによる

■ 2015年広島県 ■ 2015年中四国
◆ 2014年広島県 ◆ 2014年中四国

2-1.雇用形態・職種別平均給与表(2015年5月度)

職種	アルバイト・パート・派遣			正社員・契約社員		
	平均時給	前月(前月比)	前年同月(前年同月比)	平均月給	前月(前月比)	前年同月(前年同月比)
オフィスワーク系	928円	944円 (-16円)	890円 (+38円)	168,333円	172,273円 (-3,940円)	179,695円 (-11,362円)
クリエイティブ系	1,009円	935円 (+74円)	745円 (+264円)	167,778円	167,778円 (0円)	150,000円 (+17,778円)
ソフトウェア・ネットワーク系	1,250円	1,340円 (-90円)	1,200円 (+50円)	185,000円	-----	-----
営業系	814円	840円 (-26円)	858円 (-44円)	181,895円	189,841円 (-7,946円)	194,900円 (-13,005円)
販売(物販系)	836円	826円 (+10円)	799円 (+37円)	176,083円	170,115円 (+5,968円)	190,000円 (-13,917円)
各種サービス(フード系を除く)	930円	927円 (+3円)	889円 (+41円)	202,409円	202,560円 (-151円)	195,593円 (+6,816円)
フードサービス系	851円	845円 (+6円)	864円 (-13円)	203,676円	206,505円 (-2,829円)	196,705円 (+6,971円)
製造・オペレーション系	1,052円	1,038円 (+14円)	1,021円 (+31円)	186,809円	164,954円 (+21,855円)	195,600円 (-8,791円)
建築・土木系	-----	-----	850円	216,800円	215,769円 (+1,031円)	210,294円 (+6,506円)
各種ドライバー	856円	875円 (-19円)	838円 (+18円)	207,782円	200,661円 (+7,121円)	211,941円 (-4,159円)
庫内・仕分け系	947円	937円 (+10円)	930円 (+17円)	197,211円	195,928円 (+1,283円)	219,444円 (-22,233円)
医療系	975円	1,192円 (-217円)	1,000円 (-25円)	193,547円	223,781円 (-30,234円)	163,571円 (+29,976円)
福祉系	986円	1,070円 (-84円)	869円 (+117円)	177,758円	180,800円 (-3,042円)	173,401円 (+4,357円)
専門職系(講師・美容師等)	910円	984円 (-74円)	948円 (-38円)	172,258円	174,301円 (-2,043円)	183,056円 (-10,798円)
農林・畜産・漁業	-----	950円	-----	-----	-----	-----
警備	850円	850円 (0円)	894円 (-44円)	174,000円	171,867円 (+2,133円)	180,000円 (-6,000円)
その他	1,000円	1,000円 (0円)	1,000円 (0円)	252,000円	255,000円 (-3,000円)	255,000円 (-3,000円)
総平均	868円	861円 (+7円)	849円 (+19円)	189,269円	192,389円 (-3,120円)	193,233円 (-3,964円)

2-2.雇用形態別平均給与とグラフ



2-3.業種別平均月給(正社員・契約社員)(2015年5月度)

業種	平均月給	前月(前月比)	前年同月(前年同月比)
金融・保険・証券	-----	-----	120,000円
コンサルティング・シンクタンク	-----	-----	-----
ソフトウェア・システム開発	-----	250,000円	-----
通信・インターネット	207,000円	216,821円 (-9,821円)	195,000円 (+12,000円)
各種製造業	179,978円	179,640円 (+338円)	192,500円 (-12,522円)
商社・卸・流通	201,538円	202,486円 (-948円)	218,000円 (-16,462円)
小売(物販系)	174,889円	168,331円 (+6,558円)	186,038円 (-11,149円)
医療・福祉	176,578円	193,133円 (-16,555円)	165,840円 (+10,738円)
運輸・物流・交通	204,908円	199,035円 (+5,873円)	220,978円 (-16,070円)
住宅・不動産・建築・土木	209,938円	215,000円 (-5,062円)	216,029円 (-6,091円)
放送・出版・広告・マスコミ・印刷	177,015円	179,714円 (-2,699円)	179,651円 (-2,636円)
フードサービス・レジャー各種サービス	191,035円	193,246円 (-2,211円)	193,957円 (-2,922円)
教育	180,000円	150,000円 (+30,000円)	-----
人材紹介・派遣・業務請負	187,789円	204,435円 (-16,646円)	191,933円 (-4,144円)
農林・畜産・漁業	-----	-----	-----
警備	174,000円	171,867円 (+2,133円)	180,000円 (-6,000円)
その他	252,000円	255,000円 (-3,000円)	255,000円 (-3,000円)
総平均	189,269円	192,389円 (-3,120円)	193,233円 (-3,964円)

調査概要

【測定期間】2015年4月21日～2015年5月20日

【調査対象媒体】

1.「総合求人フリーペーパー 週刊アルパ」「新聞折込求人紙 オリコアルパ」、及び他社複数主要求人誌に掲載された求人情報の調査データ及び、全国求人情報協会発表の「求人広告掲載件数集計」データを基に独自集計
2.求人サイト「インターネット求人サイト e-ARPA」「インターネット求人サイト e-ATTA」に掲載された求人情報及び、全国求人情報協会発表の「求人広告掲載件数」

【調査対象エリア】広島県

【調査データについて】

各表においては調査不能ないし該当案件が無い場合は横線(-----)を表示しています。

【株式会社KG情報について】

調査・情報サービス、有料職業紹介事業 <<インターネット>>求人・住宅・結婚・クーポン等のサイト運営

<<情報誌>>総合求人フリーペーパー「アルパ」、新聞折込求人紙「オリコアルパ」、住宅情報誌「ステップハウス」、ブライダル情報誌「ウェディングスタイル」、釣り情報誌「レジャーフィッシング」、クーポンインフ

リーペーパー「イノ」、他各種情報誌、ムック誌、書籍

【本件に関するお問合せ先】

KG情報

〒700-0976 岡山県岡山市北区辰巳20-113

株式会社KG情報 広報担当・林 広美

tel.086-241-6101 fax.086-241-6061

http://www.kg-net.co.jp

数値から見る香川県の求人動向

職種別平均時給は872円、月給20万6365円。時給・月給ともに前月を上回った。前年同月比は時給は21円増、月給は4057円増となった。求人広告掲載件数は前月比370件減、前年同月比33件増となった。

株式会社KG情報（管理本部：岡山市北区辰巳、代表取締役社長 益田武美）が発行・運営する求人情報サービス（フリーペーパーアルパ、オリコミアルパ、e-ARPA、e-ATTA）で取り扱った求人広告掲載件数推移及び正社員（契約社員含む）・アルバイト給与について集計しましたのでお知らせ致します。

【香川県の求人広告件数、及び平均給与について（2015年5月度）】

【求人広告件数について】

4月の有効求人倍率（季節調整値）は1.35倍。前月と比べ0.01ポイント下回り、正社員の有効求人倍率は0.87倍と前月と比べ0.03ポイント下回りました。求人広告掲載件数集計結果を見ると、県全体で3066件（WEBを除く）。前月比-10.8%、前年同月比+1.1%となっております。

【平均給与について】

職種別平均月給（正・契約社員）は、20万6365円（前月20万5179円）、時給は872円（前月870円）となり、月給では1186円増加し、時給は2円増加しました。職種別時給では庫内・仕分け系等で減少、医療系等で増加となっております。業種別では、住宅・不動産・建築・土木（1万4371円増）、運輸・物流・交通（1万2272円増）、警備（1万1000円増）等で増加。各種製造業（5442円減）等で減少しました。

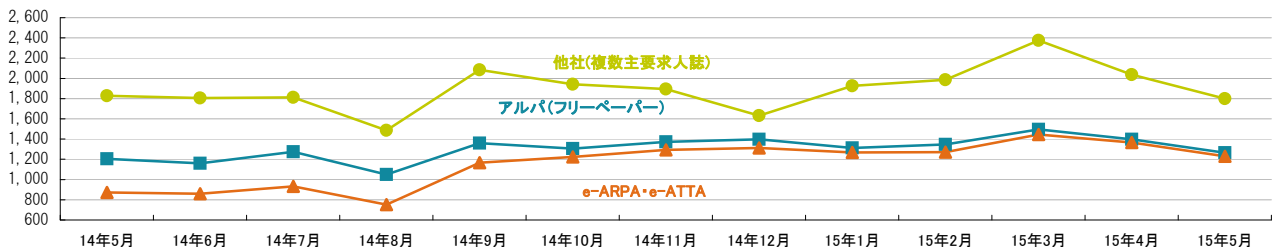
1-1. 求人広告掲載件数（2015年5月度）

(件)

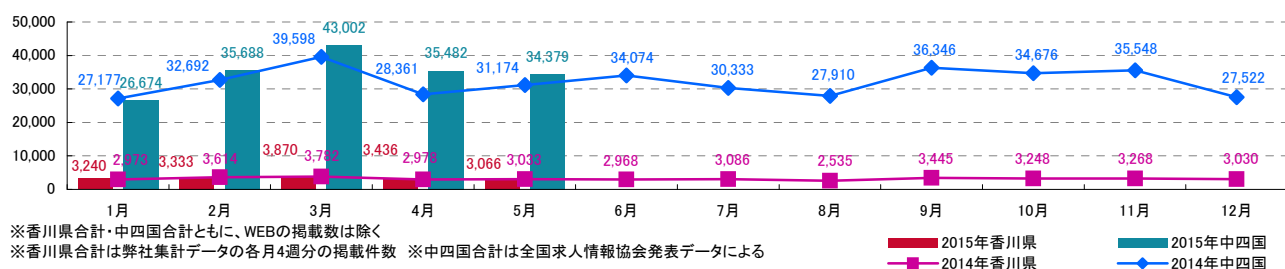
媒体	掲載件数	前月(前月比)	前年同月(前年同月比)
アルパ(フリーペーパー) ※注1	1,266	1,399 (-133)	1,205 (+61)
e-ARPA・e-ATTA(WEB) ※注1	1,230	1,367 (-137)	871 (+359)
他社(複数主要求人誌) ※注1	1,800	2,037 (-237)	1,828 (-28)
香川県合計(WEBは除く) ※注1	3,066	3,436 (-370)	3,033 (+33)
中四国合計(WEBは除く) ※注2	34,379	35,482 (-1,103)	31,174 (+3,205)

※横線は調査不能ない該当事件が無い場合です。 ※注1. 数値は弊社集計の2015年5月分データから4週分の掲載件数となります。 ※注2. 全国求人情報協会発表 5月度掲載件数

1-2. 各媒体求人広告掲載件数グラフ



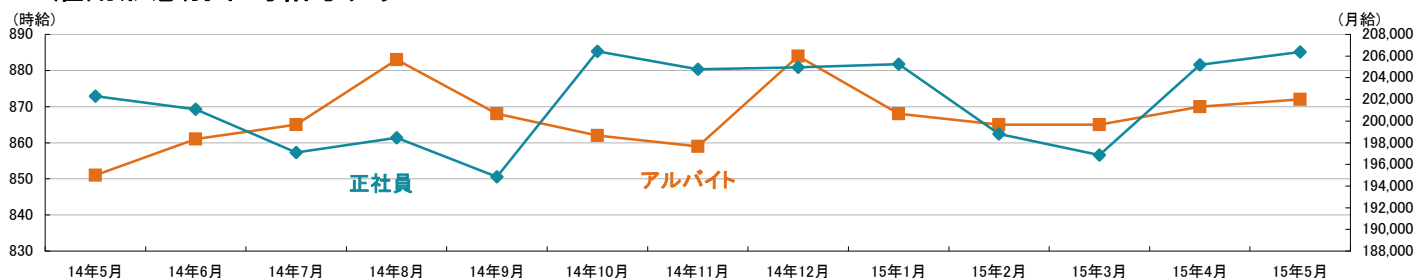
1-3. 香川県及び中四国での求人広告掲載件数推移グラフ



2-1.雇用形態・職種別平均給与表(2015年5月度)

職種	アルバイト・パート・派遣			正社員・契約社員		
	平均時給	前月(前月比)	前年同月(前年同月比)	平均月給	前月(前月比)	前年同月(前年同月比)
オフィスワーク系	943円	955円 (-12円)	958円 (-15円)	168,750円	173,762円 (-5,012円)	206,000円 (-37,250円)
クリエイティブ系	806円	798円 (+8円)	1,035円 (-229円)	-----	-----	180,000円
ソフトウェア・ネットワーク系	-----	-----	-----	-----	-----	-----
営業系	879円	827円 (+52円)	825円 (+54円)	191,370円	196,198円 (-4,828円)	198,343円 (-6,973円)
販売(物販系)	814円	799円 (+15円)	811円 (+3円)	172,564円	168,475円 (+4,089円)	164,880円 (+7,684円)
各種サービス(フード系を除く)	959円	972円 (-13円)	935円 (+24円)	175,000円	180,163円 (-5,163円)	188,185円 (-13,185円)
フードサービス系	847円	847円 (0円)	844円 (+3円)	205,895円	196,917円 (+8,978円)	207,029円 (-1,134円)
製造・オペレーション系	985円	985円 (0円)	985円 (0円)	180,257円	169,591円 (+10,666円)	197,587円 (-17,330円)
建築・土木系	700円	-----	850円 (-150円)	203,421円	188,462円 (+14,959円)	235,308円 (-31,887円)
各種ドライバー	852円	848円 (+4円)	843円 (+9円)	260,442円	253,689円 (+6,753円)	207,818円 (+52,624円)
庫内・仕分け系	857円	930円 (-73円)	846円 (+11円)	-----	215,000円	190,000円
医療系	1,258円	973円 (+285円)	1,000円 (+258円)	236,967円	241,333円 (-4,366円)	223,043円 (+13,924円)
福祉系	1,037円	1,003円 (+34円)	1,014円 (+23円)	177,119円	179,000円 (-1,881円)	180,483円 (-3,364円)
専門職系(講師・美容師等)	1,182円	1,119円 (+63円)	1,034円 (+148円)	197,057円	209,716円 (-12,659円)	218,030円 (-20,973円)
農林・畜産・漁業	-----	-----	-----	-----	-----	-----
警備	-----	-----	1,000円	163,000円	163,000円 (0円)	-----
その他	-----	-----	-----	-----	-----	-----
総平均	872円	870円 (+2円)	851円 (+21円)	206,365円	205,179円 (+1,186円)	202,308円 (+4,057円)

2-2.雇用形態別平均給与グラフ



2-3.業種別平均月給(正社員・契約社員)(2015年5月度)

業種	平均月給	前月(前月比)	前年同月(前年同月比)
金融・保険・証券	-----	-----	203,400円
コンサルティング・シンクタンク	-----	-----	-----
ソフトウェア・システム開発	-----	-----	-----
通信・インターネット	206,667円	-----	160,000円 (+46,667円)
各種製造業	192,725円	198,167円 (-5,442円)	197,158円 (-4,433円)
商社・卸・流通	238,444円	201,652円 (+36,792円)	211,250円 (+27,194円)
小売(物販系)	167,747円	167,053円 (+694円)	169,523円 (-1,776円)
医療・福祉	207,986円	208,588円 (-602円)	208,451円 (-465円)
運輸・物流・交通	260,647円	248,375円 (+12,272円)	208,429円 (+52,218円)
住宅・不動産・建築・土木	203,571円	189,200円 (+14,371円)	216,268円 (-12,697円)
放送・出版・広告・マスコミ・印刷	176,667円	181,224円 (-4,557円)	180,142円 (-3,475円)
フードサービス・レジャー各種サービス	198,375円	200,267円 (-1,892円)	205,687円 (-7,312円)
教育	110,500円	110,500円 (0円)	180,000円 (-69,500円)
人材紹介・派遣・業務請負	184,000円	178,667円 (+5,333円)	182,514円 (+1,486円)
農林・畜産・漁業	-----	-----	-----
警備	174,000円	163,000円 (+11,000円)	-----
その他	209,333円	186,667円 (+22,666円)	140,000円 (+69,333円)
総平均	206,365円	205,179円 (+1,186円)	202,308円 (+4,057円)

調査概要

【測定期間】2015年4月21日～2015年5月20日

【調査対象媒体】

1.「総合求人フリーペーパー 週刊アルパ」及び他社複数主要求人誌に掲載された求人情報の調査データ及び、全国求人情報協会発表の「求人広告掲載件数集計」データを独自集計

2.求人サイト「インターネット求人サイト e-ARPA」「インターネット求人サイト e-ATTA」に掲載された求人情報及び、全国求人情報協会発表の「求人広告掲載件数」

【調査対象エリア】香川県

【調査データについて】

各表においては調査できない該当案件が無い場合は横線(-----)を表示しています。

【株式会社KG情報について】

調査・情報サービス、有料職業紹介事業 <<インターネット>>求人・住宅・結婚・クーポン等のサイト運営

<<情報誌>>総合求人フリーペーパー「アルパ」、新聞折込求人紙「オリコミ アルパ」、住宅情報誌「ステップハウス」、ブライダル情報誌「ウェディングスタイル」、釣り情報誌「レジャーフィッシング」、クーポンインフリーペーパー「イーノ」、他各種情報誌、ムック誌、書籍

【本件に関するお問合せ先】

KG情報

〒700-0976 岡山県岡山市北区辰巳20-113

株式会社KG情報 広報担当・林 広美

tel.086-241-6101 fax.086-241-6061

http://www.kg-net.co.jp

数値から見る徳島県の求人動向

職種別平均時給は811円、月給18万7979円。時給は前月を下回り、月給は上回った。前年同月比は時給は6円増、月給は555円減となった。求人広告掲載件数は前月比56件減、前年同月比502件増となった。

株式会社KG情報（管理本部：岡山市北区辰巳、代表取締役社長 益田武美）が発行・運営する求人情報サービス（フリーペーパーアルパ、オリコミアルパ、e-ARPA、e-ATTA）で取り扱った求人広告掲載件数推移及び正社員（契約社員含む）・アルバイト給与について集計しましたのでお知らせ致します。

【徳島県の求人広告件数、及び平均給与について（2015年5月度）】

【求人広告件数について】

4月の有効求人倍率（季節調整値）は1.11倍。前月と比べ0.02ポイント上回り、正社員の有効求人倍率は0.66倍と前月と比べ0.05ポイント下回りました。求人広告掲載件数集計結果を見ると、県全体で3072件（WEBを除く）。前月比-1.8%、前年同月比+19.5%となっております。

【平均給与について】

職種別平均月給（正・契約社員）は、18万7979円（前月18万6655円）、時給は811円（前月823円）となり、月給では1324円増加し、時給は12円減少しました。職種別時給では医療系、専門職系（講師・美容師等）等で減少、ソフトウェア・ネットワーク系、福祉系等で増加となっています。業種別では、医療・福祉（2万2435円増）、住宅・不動産・建築・土木（2万909円増）、運輸・物流・交通（1万9604円増）、小売（物販系）（1万6883円増）で増加。商社・卸・流通（1万9678円減）等で減少しました。

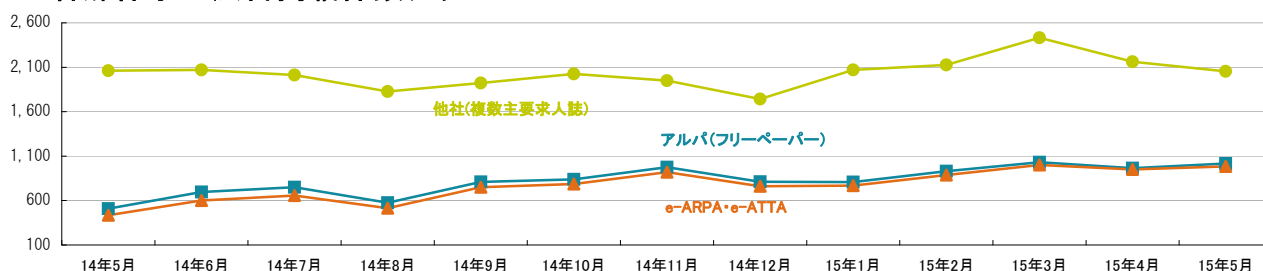
1-1.求人広告掲載件数（2015年5月度）

(件)

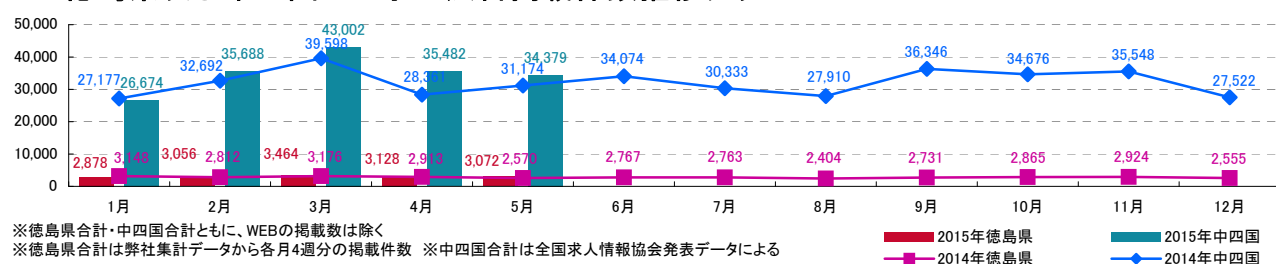
媒体	掲載件数	前月(前月比)	前年同月(前年同月比)
アルパ(フリーペーパー) ※注1	1,017	965 (+52)	508 (+509)
e-ARPA・e-ATTA(WEB) ※注1	984	950 (+34)	435 (+549)
他社(複数主要求人誌) ※注1	2,055	2,163 (-108)	2,062 (-7)
徳島県合計(WEBは除く) ※注1	3,072	3,128 (-56)	2,570 (+502)
中四国合計(WEBは除く) ※注2	34,379	35,482 (-1,103)	31,174 (+3,205)

※横線は調査不能ない該当案件が無い場合です。 ※注1.数値は弊社集計の2015年5月分データから4週分の掲載件数となります。 ※注2.全国求人情報協会発表 5月度掲載件数

1-2.各媒体求人広告掲載件数グラフ



1-3.徳島県及び中四国での求人広告掲載件数推移グラフ



※徳島県合計・中四国合計ともに、WEBの掲載数は除く

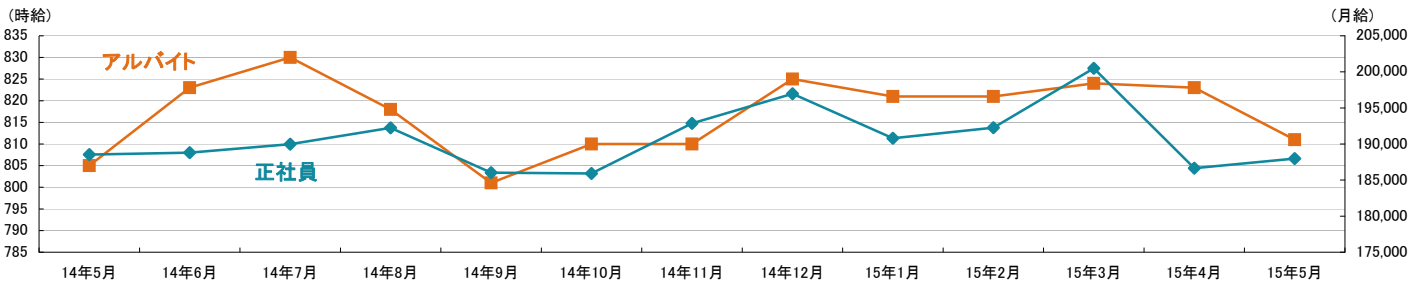
※徳島県合計は弊社集計データから各月4週分の掲載件数 ※中四国合計は全国求人情報協会発表データによる

■ 2015年徳島県 ■ 2015年中四国
◆ 2014年徳島県 ◆ 2014年中四国

2-1.雇用形態・職種別平均給与表(2015年5月度)

職種	アルバイト・パート・派遣			正社員・契約社員		
	平均時給	前月(前月比)	前年同月(前年同月比)	平均月給	前月(前月比)	前年同月(前年同月比)
オフィスワーク系	901円	904円 (-3円)	901円 (0円)	167,469円	207,500円 (-40,031円)	184,571円 (-17,102円)
クリエイティブ系	—	850円	730円	—	—	161,500円
ソフトウェア・ネットワーク系	1,500円	1,250円 (+250円)	850円 (+650円)	—	—	—
営業系	775円	800円 (-25円)	924円 (-149円)	175,036円	182,857円 (-7,821円)	174,252円 (+784円)
販売(物販系)	780円	775円 (+5円)	781円 (-1円)	177,000円	168,500円 (+8,500円)	176,667円 (+333円)
各種サービス(フード系を除く)	880円	913円 (-33円)	905円 (-25円)	169,000円	171,280円 (-2,280円)	234,364円 (-65,364円)
フードサービス系	802円	808円 (-6円)	793円 (+9円)	181,254円	168,200円 (+13,054円)	177,778円 (+3,476円)
製造・オペレーション系	959円	998円 (-39円)	1,030円 (-71円)	172,333円	—	212,500円 (-40,167円)
建築・土木系	1,025円	—	950円 (+75円)	191,429円	—	—
各種ドライバー	823円	800円 (+23円)	925円 (-102円)	225,938円	240,000円 (-14,062円)	212,195円 (+13,743円)
庫内・仕分け系	905円	883円 (+22円)	876円 (+29円)	—	—	—
医療系	957円	1,144円 (-187円)	875円 (+82円)	228,088円	204,715円 (+23,373円)	193,333円 (+34,755円)
福祉系	1,014円	840円 (+174円)	942円 (+72円)	198,133円	150,000円 (+48,133円)	218,220円 (-20,087円)
専門職系(講師・美容師等)	913円	1,015円 (-102円)	821円 (+92円)	181,072円	195,812円 (-14,740円)	172,059円 (+9,013円)
農林・畜産・漁業	900円	900円 (0円)	825円 (+75円)	—	—	—
警備	—	—	—	—	—	—
その他	—	—	—	—	—	—
総平均	811円	823円 (-12円)	805円 (+6円)	187,979円	186,655円 (+1,324円)	188,534円 (-555円)

2-2.雇用形態別平均給与グラフ



2-3.業種別平均月給(正社員・契約社員)(2015年5月度)

業種	平均月給	前月(前月比)	前年同月(前年同月比)
金融・保険・証券	—	—	—
コンサルティング・シンクタンク	—	—	—
ソフトウェア・システム開発	180,000円	—	—
通信・インターネット	—	180,000円	220,000円
各種製造業	182,182円	—	192,500円 (-10,318円)
商社・卸・流通	159,522円	179,200円 (-19,678円)	144,075円 (+15,447円)
小売(物販系)	186,550円	169,667円 (+16,883円)	183,071円 (+3,479円)
医療・福祉	218,580円	196,145円 (+22,435円)	202,221円 (+16,359円)
運輸・物流・交通	261,271円	241,667円 (+19,604円)	213,719円 (+47,552円)
住宅・不動産・建築・土木	170,909円	150,000円 (+20,909円)	200,000円 (-29,091円)
放送・出版・広告・マスコミ・印刷	173,333円	173,333円 (0円)	173,913円 (-580円)
フードサービス・レジャー各種サービス	182,573円	183,058円 (-485円)	184,640円 (-2,067円)
教育	127,875円	193,950円 (-66,075円)	181,000円 (-53,125円)
人材紹介・派遣・業務請負	149,143円	185,600円 (-36,457円)	162,000円 (-12,857円)
農林・畜産・漁業	165,000円	165,000円 (0円)	—
警備	—	—	—
その他	—	—	—
総平均	187,979円	186,655円 (+1,324円)	188,534円 (-555円)

調査概要

【測定期間】2015年4月21日～2015年5月20日

【調査対象媒体】

- 1.「総合求人フリーペーパー 週刊アルパ」及び他社複数主要求人誌に掲載された求人情報の調査データ及び、全国求人情報協会発表の「求人広告掲載件数集計」データを基に独自集計
- 2.求人サイト「インターネット求人サイト e-ARPA」「インターネット求人サイト e-ATTA」に掲載された求人情報及び、全国求人情報協会発表の「求人広告掲載件数」

【調査対象エリア】徳島県

【調査データについて】

各表においては調査不能ないし該当案件が無い場合は横線(——)を表示しています。

【株式会社KG情報について】

調査・情報サービス、有料職業紹介事業 <インターネット>求人・住宅・結婚・クーポン等のサイト運営

<<情報誌>>総合求人フリーペーパー「アルパ」、新聞折込求人紙「オリコミ アルパ」、住宅情報誌「ステップハウス」、ブライダル情報誌「ウェディングスタイル」、釣り情報誌「レジャーフィッシング」、クーポンインフリーペーパー「イーノ」、他各種情報誌、ムック誌、書籍

【本件に関するお問合せ先】

KG情報

〒700-0976 岡山県岡山市北区辰巳20-113

株式会社KG情報 広報担当・林 広美

tel.086-241-6101 fax.086-241-6061

http://www.kg-net.co.jp

数値から見る愛媛県の求人動向

職種別平均時給は786円、月給18万716円。時給は前月を上回り、月給は下回った。前年同月比は時給は13円増、月給は880円減となった。求人広告掲載件数は前月比1116件減、前年同月比564件増となった。

株式会社KG情報（管理本部：岡山市北区辰巳、代表取締役社長 益田武美）が発行・運営する求人情報サービス（フリーペーパーアルパ、オリコミアルパ、e-ARPA、e-ATTA）で取り扱った求人広告掲載件数推移及び正社員（契約社員含む）・アルバイト給与について集計しましたのでお知らせ致します。

【愛媛県の求人広告件数、及び平均給与について（2015年5月度）】

【求人広告件数について】

4月の有効求人倍率（季節調整値）は1.19倍。前月と比べ0.02ポイント上回り、正社員の有効求人倍率は0.68倍と前月と比べ0.05ポイント下回りました。求人広告掲載件数集計結果を見ると、県全体で5904件（WEBを除く）。前月比-15.9%、前年同月比+10.6%となっております。

【平均給与について】

職種別平均月給（正・契約社員）は、18万716円（前月18万2727円）、時給は786円（前月783円）となり、月給では2011円減少し、時給は3円増加しました。職種別時給では各種ドライバー等で減少、専門職系（講師・美容師等）、福祉系等で増加となっています。業種別では、医療・福祉（1万1889円増）、小売（物販系）（1万389円増）、住宅・不動産・建築・土木（7969円増）等で増加。フードサービス・レジャー各種サービス（506円減）等で減少しました。

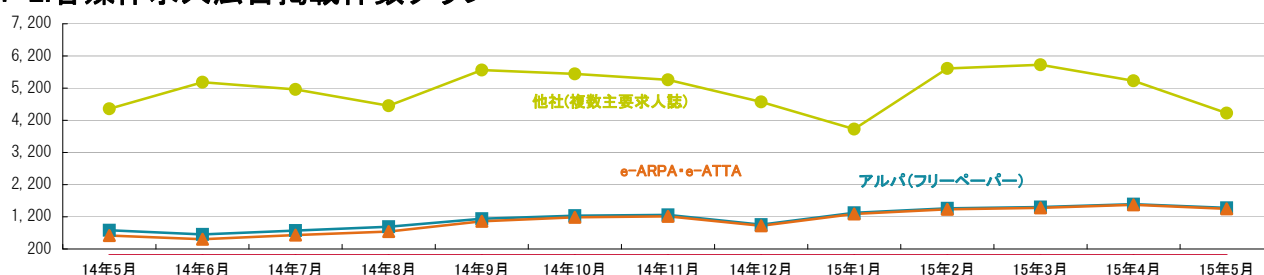
1-1. 求人広告掲載件数（2015年5月度）

(件)

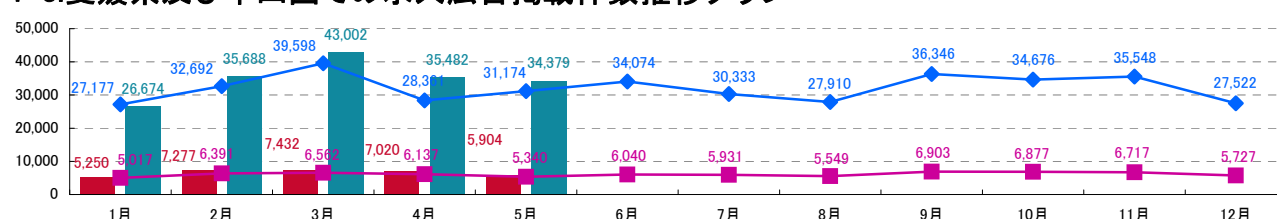
媒体	掲載件数	前月(前月比)	前年同月(前年同月比)
アルパ(フリーペーパー) ※注1	1,478	1,593 (-115)	782 (+696)
e-ARPA・e-ATTA(WEB) ※注1	1,451	1,573 (-122)	619 (+832)
他社(複数主要求人誌) ※注1	4,426	5,427 (-1,001)	4,558 (-132)
愛媛県合計(WEBは除く) ※注1	5,904	7,020 (-1,116)	5,340 (+564)
中四国合計(WEBは除く) ※注2	34,379	35,482 (-1,103)	31,174 (+3,205)

※横線は調査不能ない該当案件が無い場合です。 ※注1. 数値は弊社集計の2015年5月分データから4週分の掲載件数となります。 ※注2. 全国求人情報協会発表 5月度掲載件数

1-2. 各媒体求人広告掲載件数グラフ



1-3. 愛媛県及び中四国での求人広告掲載件数推移グラフ



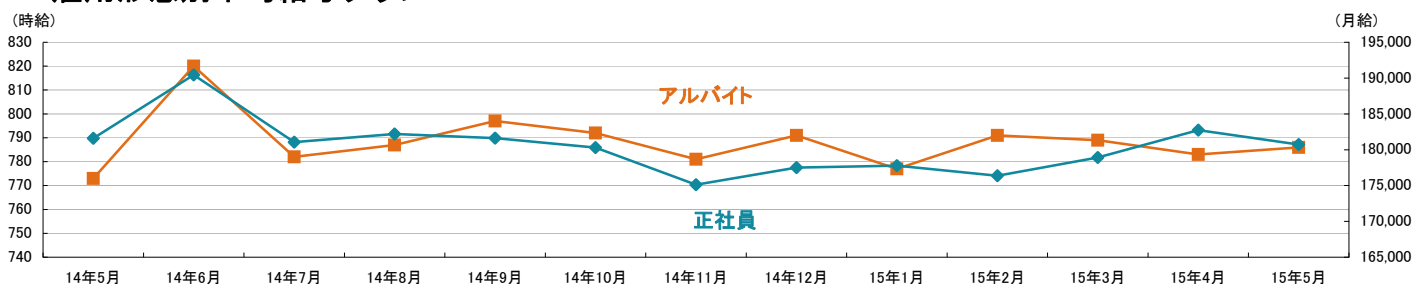
※愛媛県合計・中四国合計ともに、WEBの掲載数は除く
※愛媛県合計は弊社集計データから各月4週分の掲載件数 ※中四国合計は全国求人情報協会発表データによる

■ 2015年愛媛県 ■ 2015年中四国
■ 2014年愛媛県 ■ 2014年中四国

2-1.雇用形態・職種別平均給与表(2015年5月度)

職種	アルバイト・パート・派遣			正社員・契約社員		
	平均時給	前月(前月比)	前年同月(前年同月比)	平均月給	前月(前月比)	前年同月(前年同月比)
オフィスワーク系	832円	829円(+3円)	790円(+42円)	166,250円	118,333円(+47,917円)	136,960円(+29,290円)
クリエイティブ系	715円	700円(+15円)	753円(-38円)	-----	-----	191,538円
ソフトウェア・ネットワーク系	-----	-----	-----	-----	-----	-----
営業系	700円	700円(0円)	783円(-83円)	190,704円	202,739円(-12,035円)	181,587円(+9,117円)
販売(物販系)	740円	740円(0円)	759円(-19円)	178,714円	167,700円(+11,014円)	187,444円(-8,730円)
各種サービス(フード系を除く)	803円	783円(+20円)	752円(+51円)	170,526円	170,667円(-141円)	166,625円(+3,901円)
フードサービス系	787円	786円(+1円)	776円(+11円)	168,674円	169,175円(-501円)	178,819円(-10,145円)
製造・オペレーション系	-----	900円	700円	-----	-----	225,000円
建築・土木系	850円	-----	-----	171,900円	-----	270,000円(-98,100円)
各種ドライバー	760円	833円(-73円)	750円(+10円)	172,000円	300,000円(-128,000円)	150,000円(+22,000円)
庫内・仕分け系	-----	680円	724円	-----	-----	-----
医療系	750円	808円(-58円)	750円(0円)	-----	-----	200,000円
福祉系	960円	885円(+75円)	-----	156,800円	147,188円(+9,612円)	167,300円(-10,500円)
専門職系(講師・美容師等)	1,021円	938円(+83円)	951円(+70円)	245,778円	239,171円(+6,607円)	208,302円(+37,476円)
農林・畜産・漁業	-----	-----	-----	-----	-----	-----
警備	-----	-----	-----	163,000円	163,000円(0円)	-----
その他	-----	-----	-----	-----	-----	-----
総平均	786円	783円(+3円)	773円(+13円)	180,716円	182,727円(-2,011円)	181,596円(-880円)

2-2.雇用形態別平均給与グラフ



2-3.業種別平均月給(正社員・契約社員)(2015年5月度)

業種	平均月給	前月(前月比)	前年同月(前年同月比)
金融・保険・証券	-----	-----	-----
コンサルティング・シンクタンク	250,000円	216,667円(+33,333円)	-----
ソフトウェア・システム開発	-----	-----	-----
通信・インターネット	-----	-----	-----
各種製造業	-----	-----	-----
商社・卸・流通	149,240円	250,000円(-100,760円)	140,612円(+8,628円)
小売(物販系)	180,889円	170,500円(+10,389円)	180,500円(+389円)
医療・福祉	159,077円	147,188円(+11,889円)	185,586円(-26,509円)
運輸・物流・交通	172,000円	300,000円(-128,000円)	-----
住宅・不動産・建築・土木	194,569円	186,600円(+7,969円)	221,143円(-26,574円)
放送・出版・広告・マスコミ・印刷	171,892円	171,429円(+463円)	177,143円(-5,251円)
フードサービス・レジャー各種サービス	181,159円	181,665円(-506円)	180,653円(+506円)
教育	-----	-----	-----
人材紹介・派遣・業務請負	-----	-----	225,000円
農林・畜産・漁業	-----	-----	-----
警備	163,000円	163,000円(0円)	-----
その他	-----	-----	180,000円
総平均	180,716円	182,727円(-2,011円)	181,596円(-880円)

調査概要

【測定期間】2015年4月21日～2015年5月20日

【調査対象媒体】

- 1.「総合求人フリーペーパー 週刊アルパ」及び他社複数主要求人誌に掲載された求人情報の調査データ及び、全国求人情報協会発表の「求人広告掲載件数集計」データを独自集計
- 2.求人サイト「インターネット求人サイト e-ARPA」「インターネット求人サイト e-ATTA」に掲載された求人情報及び、全国求人情報協会発表の「求人広告掲載件数」

【調査対象エリア】愛媛県

【調査データについて】

各表においては調査不能ないし該当案件が無い場合は横線(-----)を表示しています。

【株式会社KG情報について】

調査・情報サービス、有料職業紹介事業 <<インターネット>>求人・住宅・結婚・クーポン等のサイト運営

<<情報誌>>総合求人フリーペーパー「アルパ」、新聞折込求人紙「オリコミアルパ」、住宅情報誌「ステップハウス」、ブライダル情報誌「ウェディングスタイル」、釣り情報誌「レジャーフィッシング」、クーポンインフリーペーパー「イーノ」、他各種情報誌、ムック誌、書籍

【本件に関するお問合せ先】

KG情報

〒700-0976 岡山県岡山市北区辰巳20-113

株式会社KG情報 広報担当・林 広美

tel.086-241-6101 fax.086-241-6061

http://www.kg-net.co.jp

数値から見る高知県の求人動向

職種別平均時給は777円、月給18万4648円。時給は前月を下回り、月給は上回った。前年同月比は時給は2円増、月給は1万6966円増となった。求人広告掲載件数は前月比343件減、前年同月比440件増となった。

株式会社KG情報（管理本部：岡山市北区辰巳、代表取締役社長 益田武美）が発行・運営する求人情報サービス（フリーペーパーアルパ、オリコミアルパ、e-ARPA、e-ATTA）で取り扱った求人広告掲載件数推移及び正社員（契約社員含む）・アルバイト給与について集計しましたのでお知らせ致します。

【高知県の求人広告件数、及び平均給与について（2015年5月度）】

【求人広告件数について】

4月の有効求人倍率（季節調整値）は0.92倍。前月と比べ0.1ポイント上回り、正社員の有効求人倍率は0.42倍と前月と比べ0.01ポイント上回りました。求人広告掲載件数集計結果を見ると、県全体で3125件（WEBを除く）。前月比-9.9%、前年同月比+16.4%となっております。

【平均給与について】

職種別平均月給（正・契約社員）は、18万4648円（前月17万4142円）、時給は777円（前月784円）となり、月給では1万506円増加し、時給は7円減少しました。職種別時給では福祉系等で減少、専門職系（講師・美容師等）等で増加となっています。業種別では、各種製造業（2万2333円増）、フードサービス・レジャー各種サービス（1万2274円増）で増加。住宅・不動産・建築・土木（4733円減）等で減少しました。

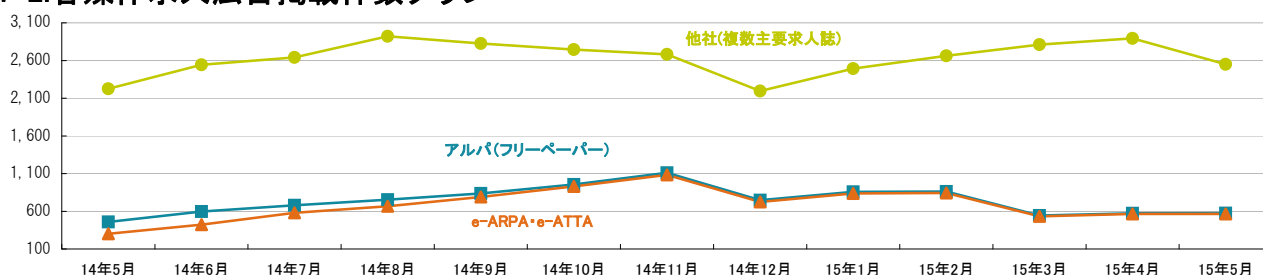
1-1. 求人広告掲載件数（2015年5月度）

(件)

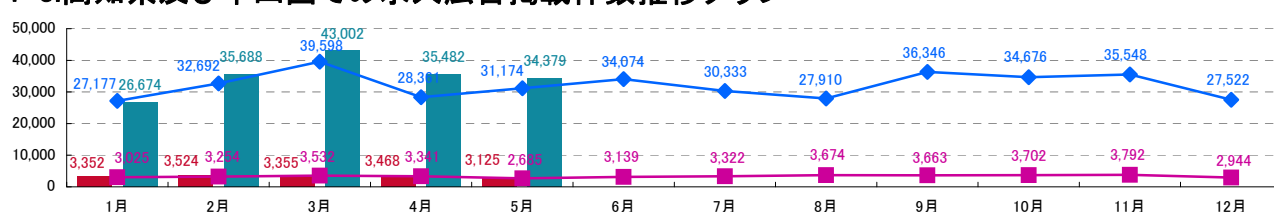
媒体	掲載件数	前月(前月比)	前年同月(前年同月比)
アルパ(フリーペーパー) ※注1	575	573 (+2)	459 (+116)
e-ARPA・e-ATTA(WEB) ※注1	565	564 (+1)	302 (+263)
他社(複数主要求人誌) ※注1	2,550	2,895 (-345)	2,226 (+324)
高知県合計(WEBは除く) ※注1	3,125	3,468 (-343)	2,685 (+440)
中四国合計(WEBは除く) ※注2	34,379	35,482 (-1,103)	31,174 (+3,205)

※横線は調査不能ない該当事件が無い場合です。 ※注1. 数値は弊社集計の2015年5月分データから4週分の掲載件数となります。 ※注2. 全国求人情報協会発表 5月度掲載件数

1-2. 各媒体求人広告掲載件数グラフ



1-3. 高知県及び中四国での求人広告掲載件数推移グラフ



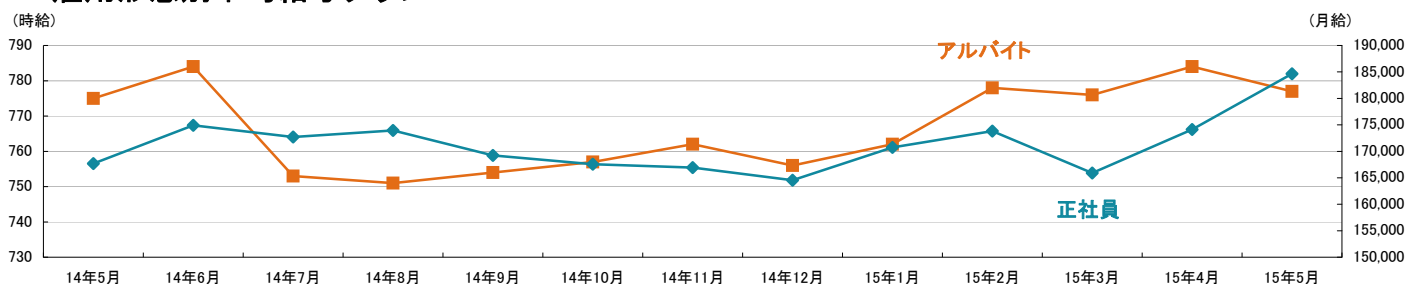
※高知県合計・中四国合計ともに、WEBの掲載数は除く
※高知県合計は弊社集計データから各月4週分の掲載件数 ※中四国合計は全国求人情報協会発表データによる

■ 2015年高知県 ■ 2015年中四国
◆ 2014年高知県 ◆ 2014年中四国

2-1.雇用形態・職種別平均給与表(2015年5月度)

職種	アルバイト・パート・派遣			正社員・契約社員		
	平均時給	前月(前月比)	前年同月(前年同月比)	平均月給	前月(前月比)	前年同月(前年同月比)
オフィスワーク系	812円	867円 (-55円)	1,050円 (-238円)	175,000円	225,000円 (-50,000円)	182,000円 (-7,000円)
クリエイティブ系	750円	750円 (0円)	700円 (+50円)	150,000円	150,000円 (0円)	-----
ソフトウェア・ネットワーク系	1,100円	-----	-----	-----	-----	-----
営業系	-----	900円	800円	188,920円	188,538円 (+382円)	171,003円 (+17,917円)
販売(物販系)	728円	732円 (-4円)	738円 (-10円)	171,400円	163,415円 (+7,985円)	166,260円 (+5,140円)
各種サービス(フード系を除く)	793円	795円 (-2円)	776円 (+17円)	147,500円	146,250円 (+1,250円)	162,308円 (-14,808円)
フードサービス系	787円	791円 (-4円)	782円 (+5円)	178,286円	169,062円 (+9,224円)	169,462円 (+8,824円)
製造・オペレーション系	-----	750円	-----	172,333円	150,000円 (+22,333円)	176,250円 (-3,917円)
建築・土木系	-----	800円	-----	153,800円	160,000円 (-6,200円)	-----
各種ドライバー	757円	720円 (+37円)	700円 (+57円)	-----	225,000円	-----
庫内・仕分け系	833円	800円 (+33円)	-----	180,000円	-----	-----
医療系	700円	700円 (0円)	-----	-----	-----	196,667円
福祉系	875円	1,150円 (-275円)	676円 (+199円)	-----	140,000円	-----
専門職系(講師・美容師等)	1,118円	1,078円 (+40円)	888円 (+230円)	231,000円	211,429円 (+19,571円)	163,839円 (+67,161円)
農林・畜産・漁業	-----	-----	-----	-----	-----	-----
警備	-----	-----	-----	-----	-----	-----
その他	-----	-----	-----	-----	-----	-----
総平均	777円	784円 (-7円)	775円 (+2円)	184,648円	174,142円 (+10,506円)	167,682円 (+16,966円)

2-2.雇用形態別平均給与とグラフ



2-3.業種別平均月給(正社員・契約社員)(2015年5月度)

業種	平均月給	前月(前月比)	前年同月(前年同月比)
金融・保険・証券	-----	120,000円	-----
コンサルティング・シンクタンク	-----	-----	182,000円
ソフトウェア・システム開発	-----	-----	-----
通信・インターネット	-----	180,000円	-----
各種製造業	172,333円	150,000円 (+22,333円)	-----
商社・卸・流通	200,000円	200,000円 (0円)	162,708円 (+37,292円)
小売(物販系)	171,000円	171,694円 (-694円)	161,945円 (+9,055円)
医療・福祉	-----	145,000円	185,125円
運輸・物流・交通	-----	300,000円	-----
住宅・不動産・建築・土木	171,267円	176,000円 (-4,733円)	-----
放送・出版・広告・マスコミ・印刷	180,000円	180,000円 (0円)	180,000円 (0円)
フードサービス・レジャー各種サービス	186,470円	174,196円 (+12,274円)	166,195円 (+20,275円)
教育	-----	-----	180,000円
人材紹介・派遣・業務請負	-----	-----	225,000円
農林・畜産・漁業	180,000円	-----	-----
警備	-----	-----	-----
その他	-----	-----	-----
総平均	184,648円	174,142円 (+10,506円)	167,682円 (+16,966円)

調査概要

【測定期間】2015年4月21日～2015年5月20日

【調査対象媒体】

1.「総合求人フリーペーパー 週刊アルパ」及び他社複数主要求人誌に掲載された求人情報の調査データ及び、全国求人情報協会発表の「求人広告掲載件数集計」データを独自集計

2.求人サイト「インターネット求人サイト e-ARPA」「インターネット求人サイト e-ATTA」に掲載された求人情報及び、全国求人情報協会発表の「求人広告掲載件数」

【調査対象エリア】高知県

【調査データについて】

各表においては調査不能ないし該当案件が無い場合は横線(-----)を表示しています。

【株式会社KG情報について】

調査・情報サービス、有料職業紹介事業 <インターネット>求人・住宅・結婚・クーポン等のサイト運営

<情報誌>総合求人フリーペーパー「アルパ」、新聞折込求人紙「オリコミアルパ」、住宅情報誌「ステップハウス」、ブライダル情報誌「ウェディングスタイル」、釣り情報誌「レジャーフィッシング」、クーポンインフリーペーパー「イーノ」、他各種情報誌、ムック誌、書籍

【本件に関するお問合せ先】

KG情報

〒700-0976 岡山県岡山市北区辰巳20-113

株式会社KG情報 広報担当・林 広美

tel.086-241-6101 fax.086-241-6061

http://www.kg-net.co.jp

数値から見る中四国の求人動向

職種別平均時給は831円、月給19万4716円。時給・月給ともに前月を下回った。前年同月比は時給は4円増、月給は1109円増となった。求人広告掲載件数は前月比1103件減、前年同月比3205件増となった。

株式会社KG情報（管理本部：岡山市北区辰巳、代表取締役社長 益田武美）が発行・運営する求人情報サービス（フリーペーパーアルパ、オリコミアルパ、e-ARPA、e-ATTA）で取り扱った求人広告掲載件数推移及び正社員（契約社員含む）・アルバイト給与について集計しましたのでお知らせ致します。

【中四国の求人広告件数、及び平均給与について（2015年5月度）】

5月の求人メディア全体の広告掲載件数は95万8634件で前年同月比+14.3%となりました。三カ月移動平均件数（4月）は、+17.7%となっています。各メディアの件数は、①有料求人情報誌3万9879件（-19.6%）、②フリーペーパー28万1307件（-4.9%）、③折込求人紙8万9543件（+8.2%）、④求人サイト54万7905件（+33.4%）となりました。中四国の広告掲載件数は3万4379件で前月比-3.1%、前年同月比+10.3%となっております。
 ※H27年4月～は比較対象社数56社（27年3月の3カ月移動平均は51社）、H25年4月～は比較対象社数51社、H24年4月～は比較対象社数50社、H23年4月～は52社、H22年4月～は59社

【平均給与について】

職種別平均月給（正・契約社員）は、19万4716円（前月19万4940円）、時給は831円（前月834円）となり、月給では224円減少し、時給は3円減少しました。職種別時給では農林・畜産・漁業等で減少、建築・土木系等で増加となっています。業種別では、農林・畜産・漁業（1万円増）、運輸・物流・交通（7821円増）等で増加。人材紹介・派遣・業務請負（1万1156円減）、通信・インターネット（1万675円減）、商社・卸・流通（9919円減）、住宅・不動産・建築・土木（8398円減）等で減少しました。

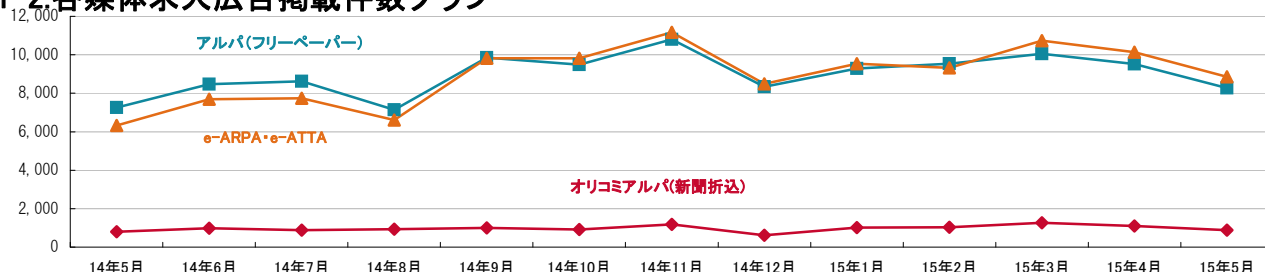
1-1. 求人広告掲載件数（2015年5月度）

(件)

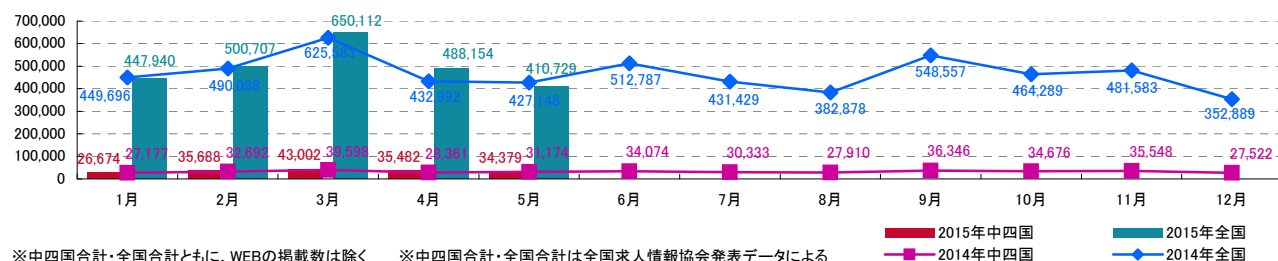
媒体	掲載件数	前月(前月比)	前年同月(前年同月比)
アルパ(フリーペーパー) ※注1	8,278	9,518 (-1,240)	7,253 (+1,025)
オリコミアルパ(新聞折込) ※注1	888	1,106 (-218)	798 (+90)
e-ARPA・e-ATTA(WEB) ※注1	8,862	10,141 (-1,279)	6,330 (+2,532)
中四国合計(WEBは除く) ※注2	34,379	35,482 (-1,103)	31,174 (+3,205)
全国合計(WEBは除く) ※注2	410,729	488,154 (-77,425)	427,148 (-16,419)

※横線は調査不能ない該当案件が無い場合です。 ※注1.数値は弊社集計の2015年5月分データから4週分の掲載件数となります。 ※注2.全国求人情報協会発表 5月度掲載件数

1-2. 各媒体求人広告掲載件数グラフ



1-3. 中四国及び全国での求人広告掲載件数推移グラフ



※中四国合計・全国合計ともに、WEBの掲載数は除く

※中四国合計・全国合計は全国求人情報協会発表データによる

■ 2015年中四国

■ 2015年全国

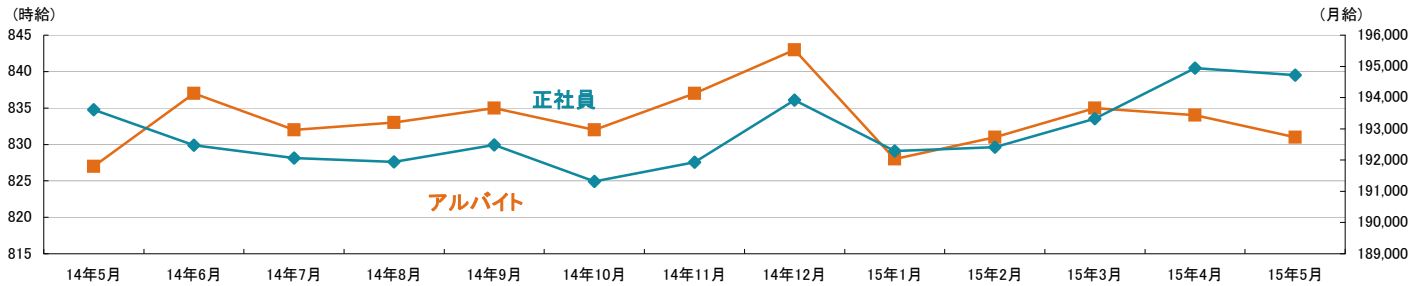
■ 2014年中四国

■ 2014年全国

2-1.雇用形態・職種別平均給与表(2015年5月度)

職種	アルバイト・パート・派遣			正社員・契約社員		
	平均時給	前月(前月比)	前年同月(前年同月比)	平均月給	前月(前月比)	前年同月(前年同月比)
オフィスワーク系	907円	914円 (-7円)	930円 (-23円)	177,030円	178,282円 (-1,252円)	181,526円 (-4,496円)
クリエイティブ系	836円	816円 (+20円)	922円 (-86円)	169,750円	168,667円 (+1,083円)	177,041円 (-7,291円)
ソフトウェア・ネットワーク系	1,242円	1,204円 (+38円)	946円 (+296円)	184,100円	190,000円 (-5,900円)	188,667円 (-4,567円)
営業系	821円	829円 (-8円)	902円 (-81円)	188,136円	196,794円 (-8,656円)	192,380円 (-4,242円)
販売(物販系)	781円	778円 (+3円)	792円 (-11円)	175,143円	168,916円 (+6,227円)	183,845円 (-8,702円)
各種サービス(フード系を除く)	974円	978円 (-4円)	1,002円 (-28円)	188,069円	193,321円 (-5,252円)	194,825円 (-6,756円)
フードサービス系	814円	819円 (-5円)	821円 (-7円)	188,026円	188,694円 (-666円)	188,483円 (-455円)
製造・オペレーション系	1,027円	1,016円 (+11円)	1,030円 (-3円)	177,040円	167,713円 (+9,327円)	191,588円 (-14,548円)
建築・土木系	926円	800円 (+126円)	882円 (+44円)	211,548円	219,865円 (-8,317円)	212,427円 (-879円)
各種ドライバー	854円	879円 (-25円)	903円 (-49円)	234,345円	229,050円 (+5,295円)	218,488円 (+15,857円)
庫内・仕分け系	909円	905円 (+4円)	878円 (+31円)	198,766円	197,745円 (+1,021円)	211,250円 (-12,484円)
医療系	1,089円	1,072円 (+17円)	1,061円 (+28円)	217,173円	218,445円 (-1,272円)	195,781円 (+21,392円)
福祉系	992円	997円 (-5円)	988円 (+4円)	178,574円	172,664円 (+5,910円)	186,454円 (-7,880円)
専門職系(講師・美容師等)	1,016円	1,041円 (-25円)	947円 (+69円)	195,095円	194,926円 (+169円)	191,842円 (+3,253円)
農林・畜産・漁業	900円	940円 (-40円)	825円 (+75円)	---	---	---
警備	864円	855円 (+9円)	936円 (-72円)	186,897円	180,032円 (+6,865円)	189,400円 (-2,503円)
その他	1,335円	1,321円 (+14円)	2,303円 (-968円)	252,000円	255,000円 (-3,000円)	250,000円 (+2,000円)
総平均	831円	834円 (-3円)	827円 (+4円)	194,716円	194,940円 (-224円)	193,607円 (+1,109円)

2-2.雇用形態別平均給与グラフ



2-3.業種別平均月給(正社員・契約社員)(2015年5月度)

業種	平均月給	前月(前月比)	前年同月(前年同月比)
金融・保険・証券	---	120,000円	187,125円
コンサルティング・シンクタンク	255,000円	210,000円 (+45,000円)	202,200円 (+52,800円)
ソフトウェア・システム開発	188,333円	250,000円 (-61,667円)	---
通信・インターネット	203,692円	214,367円 (-10,675円)	202,000円 (+1,692円)
各種製造業	178,685円	175,815円 (+2,870円)	185,509円 (-6,824円)
商社・卸・流通	194,249円	204,168円 (-9,919円)	190,901円 (+3,348円)
小売(物販系)	176,064円	170,043円 (+6,021円)	180,012円 (-3,948円)
医療・福祉	196,736円	192,254円 (+4,482円)	189,014円 (+7,722円)
運輸・物流・交通	234,416円	226,595円 (+7,821円)	221,342円 (+13,074円)
住宅・不動産・建築・土木	200,195円	208,593円 (-8,398円)	212,768円 (-12,573円)
放送・出版・広告・マスコミ・印刷	176,500円	179,586円 (-3,086円)	177,827円 (-1,327円)
フードサービス・レジャー各種サービス	191,369円	191,472円 (-103円)	192,108円 (-739円)
教育	122,765円	168,470円 (-45,705円)	176,333円 (-53,568円)
人材紹介・派遣・業務請負	180,410円	191,566円 (-11,156円)	198,509円 (-18,099円)
農林・畜産・漁業	175,000円	165,000円 (+10,000円)	---
警備	186,833円	180,032円 (+6,801円)	186,167円 (+666円)
その他	275,824円	238,333円 (+37,491円)	218,000円 (+57,824円)
総平均	194,716円	194,940円 (-224円)	193,607円 (+1,109円)

調査概要

【測定期間】2015年4月21日～2015年5月20日
 【調査対象媒体】
 1.「総合求人フリーペーパー 週刊アルパ」「新聞折込求人紙 オリコミアルパ」、及び全国求人情報協会発表の「求人広告掲載件数集計」データを独自集計
 2.求人サイト「インターネット求人サイト e-ARPA」「インターネット求人サイト e-ATTA」に掲載された求人情報及び、全国求人情報協会発表の「求人広告掲載件数」
 【調査対象エリア】岡山県、広島県、香川県、愛媛県、徳島県、高知県
 【調査データについて】
 各表においては調査不能ないし該当案件が無い場合は横線(---)を表示しています。

【株式会社KG情報について】

調査・情報サービス、有料職業紹介事業 《インターネット》求人・住宅・結婚・クーポン等のサイト運営
 《情報誌》総合求人フリーペーパー「アルパ」、新聞折込求人紙「オリコミアルパ」、住宅情報誌「ステップハウス」、ブライダル情報誌「ウェディングスタイル」、釣り情報誌「レジャーフィッシング」、クーポンインフ
 リーペーパー「イーノ」、他各種情報誌、ムック誌、書籍

【本件に関するお問合せ先】



〒700-0976 岡山県岡山市北区辰巳20-113
 株式会社KG情報 広報担当・林 広美
 tel.086-241-6101 fax.086-241-6061
 http://www.kg-net.co.jp

数値から見る兵庫県の求人動向

職種別平均時給は896円、月給20万4682円。時給・月給ともに前月を上回った。前年同月比は時給は23円減、月給は435円増となった。求人広告掲載件数は前月比1241件減、前年同月比355件減となった。

株式会社KG情報（管理本部：岡山市北区辰巳、代表取締役社長 益田武美）が発行・運営する求人情報サービス（フリーペーパーアルパ、オリコミアルパ、e-ARPA、e-ATTA）で取り扱った求人広告掲載件数推移及び正社員（契約社員含む）・アルバイト給与について集計しましたのでお知らせ致します。

【兵庫県の求人広告件数、及び平均給与について（2015年5月度）】

【求人広告件数について】

4月の有効求人倍率（季節調整値）は0.96倍。前月と比べ0.01ポイント上回り、正社員の有効求人倍率は0.54倍と前月と比べ0.05ポイント下回りました。求人広告掲載件数集計結果を見ると、県全体で3378件（WEBを除く）。前月比-26.9%、前年同月比-9.5%となっております。

【平均給与について】

職種別平均月給（正・契約社員）は、20万4682円（前月20万4412円）、時給は896円（前月888円）となり、月給では270円増加し、時給は8円増加しました。職種別時給では営業系等で減少、各種サービス（フード系を除く）、各種ドライバー等で増加となっております。業種別では、商社・卸・流通（5000円増）等で増加。各種製造業（2万4800円減）、放送・出版・広告・マスコミ・印刷（1万2381円減）、運輸・物流・交通（7167円減）等で減少しました。

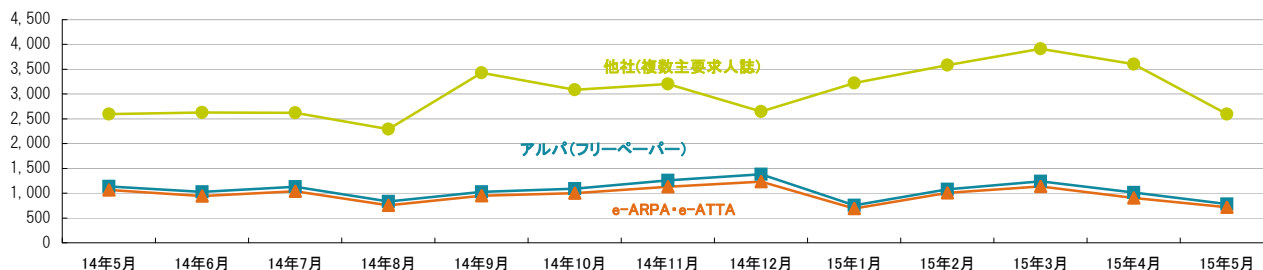
1-1.求人広告掲載件数（2015年5月度）

(件)

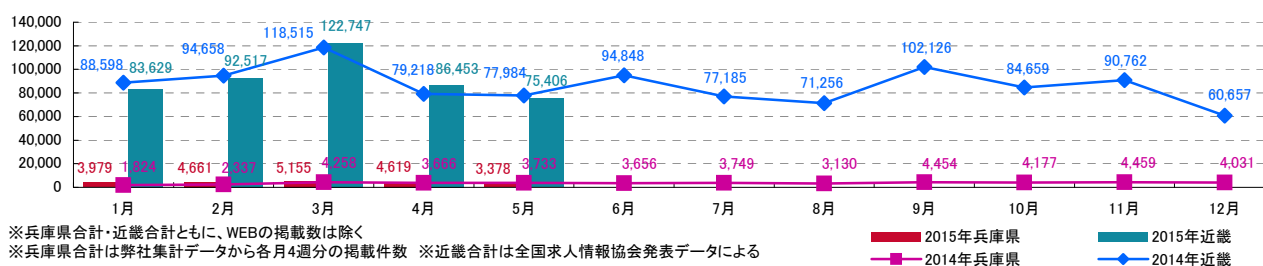
媒体	掲載件数	前月(前月比)	前年同月(前年同月比)
アルパ(フリーペーパー) ※注1	784	1,016 (-232)	1,135 (-351)
e-ARPA・e-ATTA(WEB) ※注1	715	903 (-188)	1,067 (-352)
他社(複数主要求人誌) ※注1	2,594	3,603 (-1,009)	2,598 (-4)
兵庫県合計(WEBは除く) ※注1	3,378	4,619 (-1,241)	3,733 (-355)
近畿合計(WEBは除く) ※注2	75,406	86,453 (-11,047)	77,984 (-2,578)

※横線は調査不能ないし該当案件が無い場合です。 ※注1.数値は弊社集計の2015年5月分データから4週分の掲載件数となります。 ※注2.全国求人情報協会発表 5月度掲載件数

1-2.各媒体求人広告掲載件数グラフ



1-3.兵庫県及び近畿での求人広告掲載件数推移グラフ

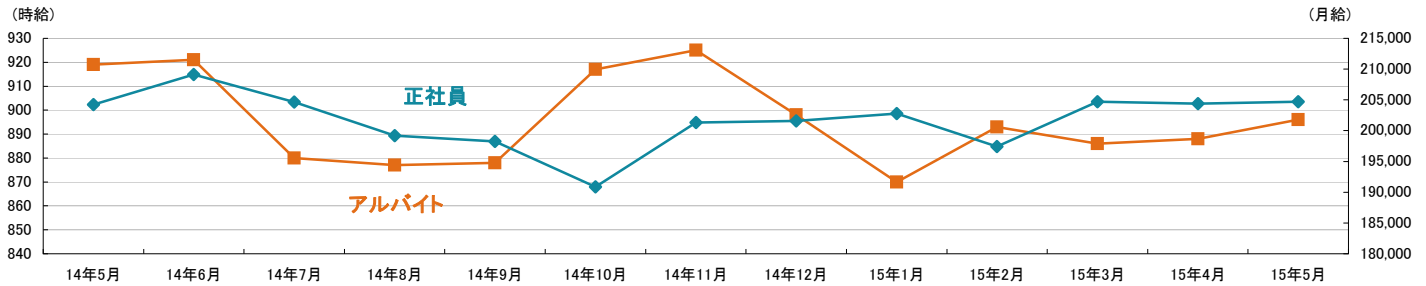


※兵庫県合計・近畿合計ともに、WEBの掲載数は除く
※兵庫県合計は弊社集計データから各月4週分の掲載件数 ※近畿合計は全国求人情報協会発表データによる

2-1.雇用形態・職種別平均給与表(2015年5月度)

職種	アルバイト・パート・派遣			正社員・契約社員		
	平均時給	前月(前月比)	前年同月(前年同月比)	平均月給	前月(前月比)	前年同月(前年同月比)
オフィスワーク系	816円	816円(0円)	842円(-26円)	180,000円	-----	181,667円(-1,667円)
クリエイティブ系	-----	-----	750円	-----	-----	-----
ソフトウェア・ネットワーク系	-----	-----	800円	-----	-----	-----
営業系	850円	1,000円(-150円)	950円(-100円)	241,071円	181,316円(+59,755円)	205,652円(+35,419円)
販売(物販系)	796円	795円(+1円)	789円(+7円)	-----	172,000円	172,857円
各種サービス(フード系を除く)	1,167円	1,021円(+146円)	1,013円(+154円)	171,636円	194,038円(-22,402円)	192,625円(-20,989円)
フードサービス系	848円	846円(+2円)	839円(+9円)	204,000円	187,857円(+16,143円)	206,667円(-2,667円)
製造・オペレーション系	1,055円	1,086円(-31円)	968円(+87円)	206,833円	176,531円(+30,302円)	164,250円(+42,583円)
建築・土木系	-----	-----	-----	169,786円	222,667円(-52,881円)	213,684円(-43,898円)
各種ドライバー	945円	853円(+92円)	953円(-8円)	219,267円	230,520円(-11,253円)	250,000円(-30,733円)
庫内・仕分け系	1,033円	1,000円(+33円)	982円(+51円)	-----	-----	-----
医療系	1,512円	1,529円(-17円)	1,370円(+142円)	255,204円	247,311円(+7,893円)	225,444円(+29,760円)
福祉系	980円	962円(+18円)	951円(+29円)	201,345円	188,959円(+12,386円)	186,444円(+14,901円)
専門職系(講師・美容師等)	1,162円	1,133円(+29円)	1,050円(+112円)	190,000円	211,818円(-21,818円)	178,778円(+11,222円)
農林・畜産・漁業	-----	-----	-----	-----	-----	-----
警備	-----	-----	875円	-----	-----	-----
その他	-----	-----	-----	-----	-----	-----
総平均	896円	888円(+8円)	919円(-23円)	204,682円	204,412円(+270円)	204,247円(+435円)

2-2.雇用形態別平均給与グラフ



2-3.業種別平均月給(正社員・契約社員)(2015年5月度)

業種	平均月給	前月(前月比)	前年同月(前年同月比)
金融・保険・証券	320,000円	200,000円(+120,000円)	-----
コンサルティング・シンクタンク	205,000円	205,000円(0円)	-----
ソフトウェア・システム開発	-----	-----	-----
通信・インターネット	-----	-----	-----
各種製造業	225,200円	250,000円(-24,800円)	175,000円(+50,200円)
商社・卸・流通	180,000円	175,000円(+5,000円)	180,000円(0円)
小売(物販系)	-----	200,000円	175,455円
医療・福祉	210,177円	207,265円(+2,912円)	213,750円(-3,573円)
運輸・物流・交通	230,833円	238,000円(-7,167円)	250,000円(-19,167円)
住宅・不動産・建築・土木	176,500円	212,182円(-35,682円)	225,476円(-48,976円)
放送・出版・広告・マスコミ・印刷	185,714円	198,095円(-12,381円)	172,917円(+12,797円)
フードサービス・レジャー各種サービス	186,149円	190,087円(-3,938円)	191,881円(-5,732円)
教育	200,000円	200,000円(0円)	160,000円(+40,000円)
人材紹介・派遣・業務請負	221,235円	160,450円(+60,785円)	158,500円(+62,735円)
農林・畜産・漁業	-----	-----	-----
警備	-----	-----	-----
その他	-----	-----	-----
総平均	204,682円	204,412円(+270円)	204,247円(+435円)

調査概要

【測定期間】2015年4月21日～2015年5月20日

【調査対象媒体】

1.「総合求人フリーペーパー 週刊アルパ」及び他社複数主要求人誌に掲載された求人情報の調査データ及び、全国求人情報協会発表の「求人広告掲載件数集計」データを基に独自集計

2.求人サイト「インターネット求人サイト e-ARPA」「インターネット求人サイト e-ATTA」に掲載された求人情報及び、全国求人情報協会発表の「求人広告掲載件数」

【調査対象エリア】兵庫県

【調査データについて】

各表においては調査不能ない該当案件が無い場合は横線(-----)を表示しています。

【株式会社KG情報について】

調査・情報サービス、有料職業紹介事業 《インターネット》求人・住宅・結婚・クーポン等のサイト運営

《情報誌》総合求人フリーペーパー「アルパ」、新聞折込求人紙「オリコアルパ」、住宅情報誌「ステップハウス」、ブライダル情報誌「ウェディングスタイル」、釣り情報誌「レジャーフィッシング」、クーポンインフ

リーペーパー「イーノ」、他各種情報誌、ムック誌、書籍

【本件に関するお問合せ先】

KG情報

〒700-0976 岡山県岡山市北区辰巳20-113

株式会社KG情報 広報担当・林 広美

tel.086-241-6101 fax.086-241-6061

http://www.kg-net.co.jp

数値から見る福岡県の求人動向

職種別平均時給は851円、月給17万9314円。時給・月給ともに前月を上回った。前年同月比は時給は30円増、月給は3427円増となった。求人広告掲載件数は前月比796件減、前年同月比764件減となった。

株式会社KG情報（管理本部：岡山市北区辰巳、代表取締役社長 益田武美）が発行・運営する求人情報サービス（フリーペーパーアルパ、オリコミアルパ、e-ARPA、e-ATTA）で取り扱った求人広告掲載件数推移及び正社員（契約社員含む）・アルバイト給与について集計しましたのでお知らせ致します。

【福岡県の求人広告件数、及び平均給与について（2015年5月度）】

【求人広告件数について】

4月の有効求人倍率（季節調整値）は1.06倍。前月と比べ0.02ポイント上回り、正社員の有効求人倍率は0.59倍と前月と比べ0.06ポイント下回りました。求人広告掲載件数集計結果を見ると、県全体で6731件（WEBを除く）。前月比-10.6%、前年同月比-10.2%となっております。

【平均給与について】

職種別平均月給（正・契約社員）は、17万9314円（前月17万9035円）、時給は851円（前月816円）となり、月給では279円増加し、時給は35円増加しました。職種別時給では建築・土木系、庫内・仕分け系等で減少、専門職系（講師・美容師等）、医療系、福祉系等で増加となっています。業種別では、医療・福祉（9572円増）等で増加。警備（1万5000円減）、商社・卸・流通（1万2000円減）、フードサービス・レジャー各種サービス（7979円減）等で減少しました。

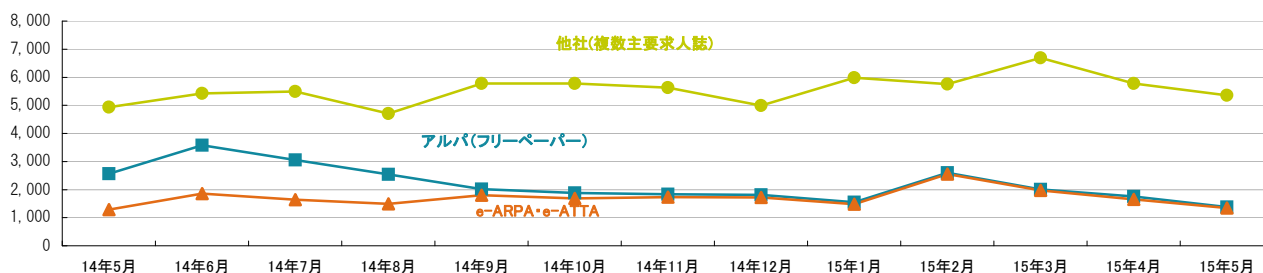
1-1.求人広告掲載件数（2015年5月度）

(件)

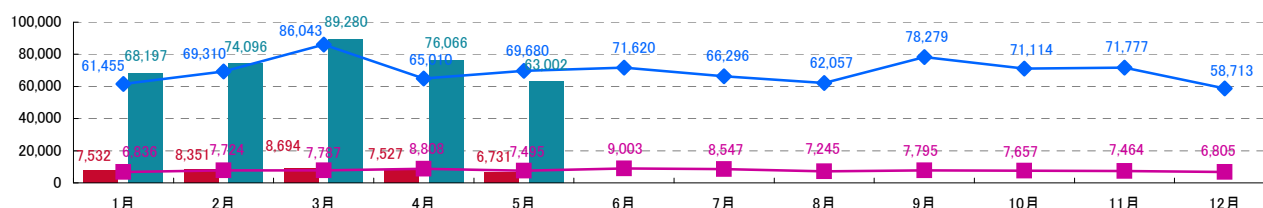
媒体	掲載件数	前月(前月比)	前年同月(前年同月比)
アルパ(フリーペーパー) ※注1	1,374	1,753 (-379)	2,562 (-1,188)
e-ARPA・e-ATTA(WEB) ※注1	1,348	1,656 (-308)	1,292 (+56)
他社(複数主要求人誌) ※注1	5,357	5,774 (-417)	4,933 (+424)
福岡県合計(WEBは除く) ※注1	6,731	7,527 (-796)	7,495 (-764)
九州合計(WEBは除く) ※注2	63,002	76,066 (-13,064)	69,680 (-6,678)

※横線は調査不能ない該当事件が無い場合です。 ※注1.数値は弊社集計の2015年5月分データから4週分の掲載件数となります。 ※注2.全国求人情報協会発表 5月度掲載件数

1-2.各媒体求人広告掲載件数グラフ



1-3.福岡県及び九州での求人広告掲載件数推移グラフ



※福岡県合計・九州合計ともに、WEBの掲載数は除く

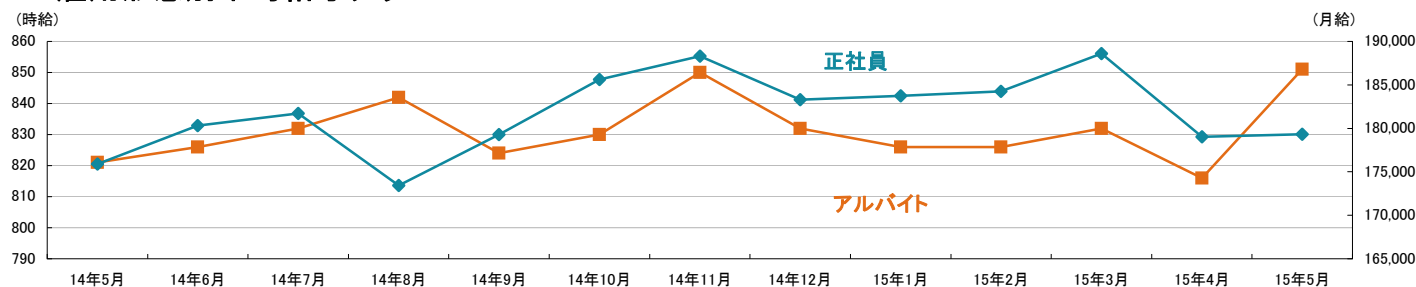
※福岡県合計は弊社集計データから各月4週分の掲載件数 ※九州合計は全国求人情報協会発表データによる

■ 2015年福岡県 ■ 2015年九州
◆ 2014年福岡県 ◆ 2014年九州

2-1.雇用形態・職種別平均給与表(2015年5月度)

職種	アルバイト・パート・派遣			正社員・契約社員		
	平均時給	前月(前月比)	前年同月(前年同月比)	平均月給	前月(前月比)	前年同月(前年同月比)
オフィスワーク系	914円	875円(+39円)	884円(+30円)	156,255円	158,261円(-2,006円)	172,875円(-16,620円)
クリエイティブ系	1,180円	1,180円(0円)	720円(+460円)	-----	-----	180,000円
ソフトウェア・ネットワーク系	-----	-----	-----	208,000円	180,000円(+28,000円)	-----
営業系	980円	1,000円(-20円)	1,073円(-93円)	220,208円	204,337円(+15,871円)	199,375円(+20,833円)
販売(物販系)	849円	864円(-15円)	831円(+18円)	170,837円	172,899円(-2,062円)	165,923円(+4,914円)
各種サービス(フード系を除く)	811円	793円(+18円)	807円(+4円)	173,314円	177,890円(-4,576円)	169,223円(+4,091円)
フードサービス系	815円	822円(-7円)	787円(+28円)	194,359円	203,929円(-9,570円)	184,185円(+10,174円)
製造・オペレーション系	1,071円	1,131円(-60円)	924円(+147円)	183,958円	180,667円(+3,291円)	132,000円(+51,958円)
建築・土木系	880円	1,002円(-122円)	-----	174,800円	150,102円(+24,698円)	192,000円(-17,200円)
各種ドライバー	865円	902円(-37円)	812円(+53円)	207,697円	207,379円(+318円)	206,200円(+1,497円)
庫内・仕分け系	728円	813円(-85円)	870円(-142円)	170,000円	210,000円(-40,000円)	130,549円(+39,451円)
医療系	1,072円	919円(+153円)	1,197円(-125円)	185,455円	199,500円(-14,045円)	181,294円(+4,161円)
福祉系	1,040円	902円(+138円)	993円(+47円)	181,514円	169,134円(+12,380円)	188,084円(-6,570円)
専門職系(講師・美容師等)	1,448円	1,156円(+292円)	1,800円(-352円)	170,000円	167,167円(+2,833円)	140,000円(+30,000円)
農林・畜産・漁業	-----	-----	-----	-----	-----	-----
警備	759円	785円(-26円)	802円(-43円)	150,000円	150,000円(0円)	-----
その他	-----	-----	-----	-----	-----	-----
総平均	851円	816円(+35円)	821円(+30円)	179,314円	179,035円(+279円)	175,887円(+3,427円)

2-2.雇用形態別平均給与グラフ



2-3.業種別平均月給(正社員・契約社員)(2015年5月度)

業種	平均月給	前月(前月比)	前年同月(前年同月比)
金融・保険・証券	190,000円	143,333円(+46,667円)	180,000円(+10,000円)
コンサルティング・シンクタンク	-----	-----	-----
ソフトウェア・システム開発	180,000円	180,000円(0円)	-----
通信・インターネット	150,000円	150,000円(0円)	190,000円(-40,000円)
各種製造業	-----	-----	176,000円
商社・卸・流通	218,000円	230,000円(-12,000円)	196,000円(+22,000円)
小売(物販系)	170,819円	172,845円(-2,026円)	166,055円(+4,764円)
医療・福祉	180,256円	170,684円(+9,572円)	180,203円(+53円)
運輸・物流・交通	210,113円	214,290円(-4,177円)	211,333円(-1,220円)
住宅・不動産・建築・土木	186,263円	179,784円(+6,479円)	187,222円(-959円)
放送・出版・広告・マスコミ・印刷	251,000円	200,000円(+51,000円)	180,000円(+71,000円)
フードサービス・レジャー各種サービス	181,021円	189,000円(-7,979円)	180,520円(+501円)
教育	-----	-----	156,667円
人材紹介・派遣・業務請負	194,634円	194,183円(+451円)	170,000円(+24,634円)
農林・畜産・漁業	-----	-----	-----
警備	150,000円	165,000円(-15,000円)	180,000円(-30,000円)
その他	150,000円	-----	-----
総平均	179,314円	179,035円(+279円)	175,887円(+3,427円)

調査概要

【測定期間】2015年4月21日～2015年5月20日

【調査対象媒体】

- 1.「総合求人フリーペーパー 週刊アルパ」及び他社複数主要求人誌に掲載された求人情報の調査データ及び、全国求人情報協会発表の「求人広告掲載件数集計」データを独自集計
- 2.求人サイト「インターネット求人サイト e-ARPA」「インターネット求人サイト e-ATTA」に掲載された求人情報及び、全国求人情報協会発表の「求人広告掲載件数」

【調査対象エリア】福岡県

【調査データについて】

各表においては調査不能ない該当案件が無い場合は横線(-----)を表示しています。

【株式会社KG情報について】

調査・情報サービス、有料職業紹介事業 <<インターネット>>求人・住宅・結婚・クーポン等のサイト運営

<<情報誌>>総合求人フリーペーパー「アルパ」、新聞折込求人紙「オリコアルパ」、住宅情報誌「ステップハウス」、ブライダル情報誌「ウェディングスタイル」、釣り情報誌「レジャーフィッシング」、クーポンインフリーペーパー「イノ」、他各種情報誌、ムック誌、書籍

【本件に関するお問合せ先】

KG情報

〒700-0976 岡山県岡山市北区辰巳20-113

株式会社KG情報 広報担当・林 広美

tel.086-241-6101 fax.086-241-6061

http://www.kg-net.co.jp

数値から見る大分県の求人動向

職種別平均時給は795円、月給18万5046円。時給・月給ともに前月を上回った。前年同月比は時給は11円増、月給は929円増となった。求人広告掲載件数は前月比1902件減、前年同月比1431件増となった。

株式会社KG情報（管理本部：岡山市北区辰巳、代表取締役社長 益田武美）が発行・運営する求人情報サービス（フリーペーパーアルパ、オリコミアルパ、e-ARPA、e-ATTA）で取り扱った求人広告掲載件数推移及び正社員（契約社員含む）・アルバイト給与について集計しましたのでお知らせ致します。

【大分県の求人広告件数、及び平均給与について（2015年5月度）】

【求人広告件数について】

4月の有効求人倍率（季節調整値）は1.03倍。前月と比べ0.01ポイント下回り、正社員の有効求人倍率は0.65倍と前月と比べ0.04ポイント下回りました。求人広告掲載件数集計結果を見ると、県全体で5493件（WEBを除く）。前月比-25.7%、前年同月比+35.2%となっております。

【平均給与について】

職種別平均月給（正・契約社員）は、18万5046円（前月17万8075円）、時給は795円（前月788円）となり、月給では6971円増加し、時給は7円増加しました。職種別時給では専門職系（講師・美容師等）、医療系等で減少、製造・オペレーション系等で増加となっています。業種別では、フードサービス・レジャー各種サービス（1万2171円増）等で増加。コンサルティング・シンクタンク（3万円減）、教育（1万8571円減）、放送・出版・広告・マスコミ・印刷（1万1667円減）、小売（物販系）（9176円減）等で減少しました。

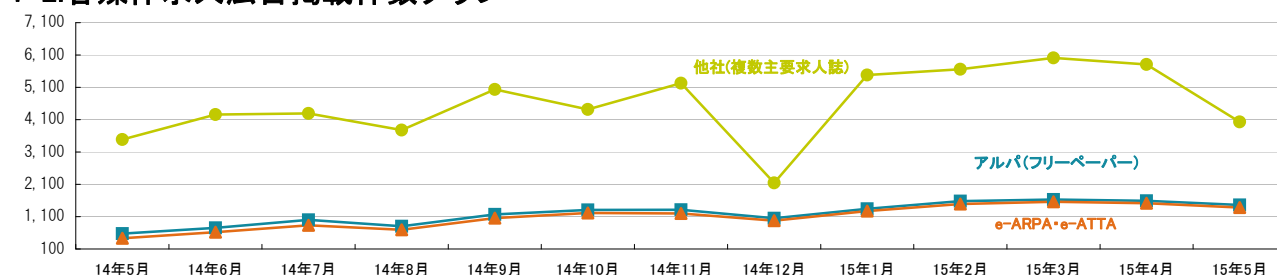
1-1. 求人広告掲載件数（2015年5月度）

(件)

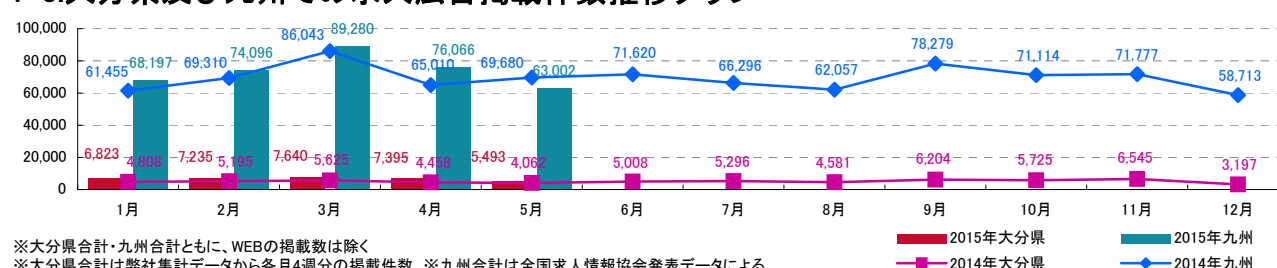
媒体	掲載件数	前月(前月比)	前年同月(前年同月比)
アルパ(フリーペーパー) ※注1	1,462	1,589 (-127)	576 (+886)
e-ARPA・e-ATTA(WEB) ※注1	1,383	1,515 (-132)	434 (+949)
他社(複数主要求人誌) ※注1	4,031	5,806 (-1,775)	3,486 (+545)
大分県合計(WEBは除く) ※注1	5,493	7,395 (-1,902)	4,062 (+1,431)
九州合計(WEBは除く) ※注2	63,002	76,066 (-13,064)	69,680 (-6,678)

※横線は調査不能ないし該当案件が無い場合です。 ※注1. 数値は弊社集計の2015年5月分データから4週分の掲載件数となります。 ※注2. 全国求人情報協会発表 5月度掲載件数

1-2. 各媒体求人広告掲載件数グラフ



1-3. 大分県及び九州での求人広告掲載件数推移グラフ

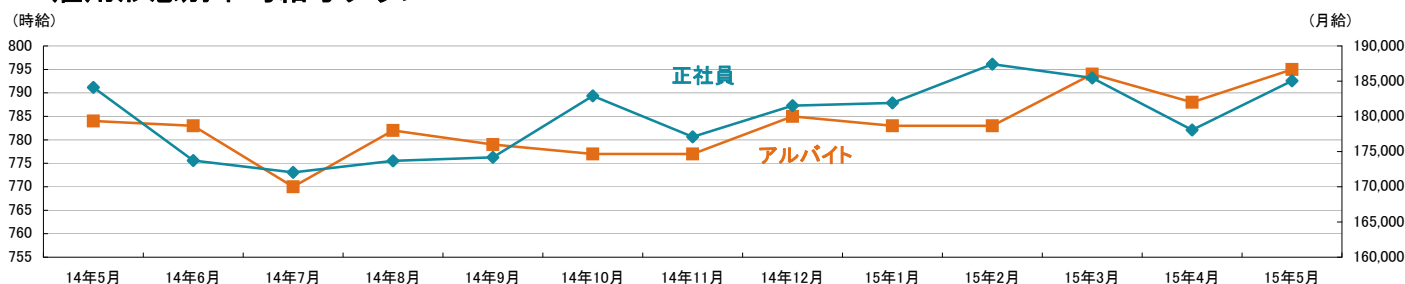


※大分県合計・九州合計ともに、WEBの掲載数は除く
※大分県合計は弊社集計データから各月4週分の掲載件数 ※九州合計は全国求人情報協会発表データによる

2-1.雇用形態・職種別平均給与表(2015年5月度)

職種	アルバイト・パート・派遣			正社員・契約社員		
	平均時給	前月(前月比)	前年同月(前年同月比)	平均月給	前月(前月比)	前年同月(前年同月比)
オフィスワーク系	833円	790円(+43円)	794円(+39円)	160,000円	161,083円(-1,083円)	164,000円(-4,000円)
クリエイティブ系	700円	700円(0円)	-----	-----	250,000円	-----
ソフトウェア・ネットワーク系	-----	-----	-----	-----	-----	-----
営業系	700円	719円(-19円)	800円(-100円)	180,000円	165,000円(+15,000円)	234,000円(-54,000円)
販売(物販系)	746円	763円(-17円)	706円(+40円)	194,364円	191,667円(+2,697円)	157,982円(+36,382円)
各種サービス(フード系を除く)	877円	841円(+36円)	826円(+51円)	181,493円	175,345円(+6,148円)	183,733円(-2,240円)
フードサービス系	776円	776円(0円)	777円(-1円)	187,442円	171,314円(+16,128円)	179,881円(+7,561円)
製造・オペレーション系	1,020円	848円(+172円)	1,100円(-80円)	-----	153,333円	157,000円
建築・土木系	-----	-----	717円	181,650円	181,121円(+529円)	130,000円(+51,650円)
各種ドライバー	767円	792円(-25円)	800円(-33円)	218,667円	221,053円(-2,386円)	-----
庫内・仕分け系	797円	859円(-62円)	867円(-70円)	114,750円	114,750円(0円)	-----
医療系	729円	844円(-115円)	-----	162,000円	203,800円(-41,800円)	162,000円(0円)
福祉系	906円	878円(+28円)	1,016円(-110円)	185,700円	179,648円(+6,052円)	162,727円(+22,973円)
専門職系(講師・美容師等)	911円	1,033円(-122円)	1,288円(-377円)	171,852円	173,571円(-1,719円)	-----
農林・畜産・漁業	-----	-----	-----	-----	-----	-----
警備	-----	737円	775円	-----	175,000円	-----
その他	-----	-----	-----	-----	-----	-----
総平均	795円	788円(+7円)	784円(+11円)	185,046円	178,075円(+6,971円)	184,117円(+929円)

2-2.雇用形態別平均給与とグラフ



2-3.業種別平均月給(正社員・契約社員)(2015年5月度)

業種	平均月給	前月(前月比)	前年同月(前年同月比)
金融・保険・証券	-----	-----	-----
コンサルティング・シンクタンク	150,000円	180,000円(-30,000円)	180,000円(-30,000円)
ソフトウェア・システム開発	-----	-----	-----
通信・インターネット	-----	-----	-----
各種製造業	-----	180,000円	-----
商社・卸・流通	-----	150,000円	-----
小売(物販系)	182,000円	191,176円(-9,176円)	156,754円(+25,246円)
医療・福祉	184,571円	186,611円(-2,040円)	162,533円(+22,038円)
運輸・物流・交通	192,094円	190,915円(+1,179円)	-----
住宅・不動産・建築・土木	185,545円	185,071円(+474円)	193,333円(-7,788円)
放送・出版・広告・マスコミ・印刷	180,000円	191,667円(-11,667円)	-----
フードサービス・レジャー各種サービス	185,557円	173,386円(+12,171円)	191,244円(-5,687円)
教育	160,000円	178,571円(-18,571円)	-----
人材紹介・派遣・業務請負	-----	140,000円	156,000円
農林・畜産・漁業	-----	-----	-----
警備	-----	175,000円	-----
その他	-----	-----	-----
総平均	185,046円	178,075円(+6,971円)	184,117円(+929円)

調査概要

【測定期間】2015年4月21日～2015年5月20日
 【調査対象媒体】
 1.「総合求人フリーペーパー 週刊アルパ」及び他社複数主要求人誌に掲載された求人情報の調査データ及び、全国求人情報協会発表の「求人広告掲載件数集計」データを独自集計
 2.求人サイト「インターネット求人サイト e-ARPA」「インターネット求人サイト e-ATTA」に掲載された求人情報及び、全国求人情報協会発表の「求人広告掲載件数」
 【調査対象エリア】大分県
 【調査データについて】
 各表においては調査不能ないし該当案件が無い場合は横線(-----)を表示しています。

【株式会社KG情報について】

調査・情報サービス、有料職業紹介事業 <インターネット>求人・住宅・結婚・クーポン等のサイト運営

<情報誌>総合求人フリーペーパー「アルパ」、新聞折込求人紙「オリコミアルパ」、住宅情報誌「ステップハウス」、ブライダル情報誌「ウェディングスタイル」、釣り情報誌「レジャーフィッシング」、クーポンインフ

リーペーパー「イーノ」、他各種情報誌、ムック誌、書籍

【本件に関するお問合せ先】

KG情報

〒700-0976 岡山県岡山市北区辰巳20-113

株式会社KG情報 広報担当・林 広美

tel.086-241-6101 fax.086-241-6061

http://www.kg-net.co.jp

【ニュースリリースの定期配信内容について】

株式会社KG情報では、現在配信している求人広告掲載件数及び平均給与のほかに、以下のような情報の配信が可能です。詳細につきましては弊社広報までお問合せ下さい。

○求人広告掲載件数(月次・年次配信)

【調査エリア、及び概要】

岡山県・広島県・香川県・愛媛県・徳島県・高知県、中四国地域全体、兵庫県、福岡県、大分県

◆各県と中四国地域、中四国地域と全国、それぞれの掲載件数の推移を比較し、地域毎の求人広告掲載数の動向を分かりやすくお伝えできます。

【配信可能な内容】

- 求人広告掲載件数
 - … 弊社メディア（フリーペーパー・折込み・WEB）、及び他社（複数主要求人誌）の掲載件数
 - ◆各県単位、及び中四国地域全体での推移との比較 ◆中四国地域、及び全国での推移との比較
- 種別（媒体・WEB）ごとの求人広告掲載件数
 - … 弊社メディア（フリーペーパー・折込み・WEB）、及び他社（複数主要求人誌）の掲載件数
 - ◆各県単位、及び中四国地域全体での推移との比較 ◆中四国地域、及び全国での推移との比較
- 中四国地域の求人広告掲載件数（有料誌・フリーペーパー・折込み）
 - … 弊社メディア（フリーペーパー・折込み・WEB）と他社（複数主要求人誌）の掲載件数
 - ◆中四国地域の推移と全国での求人広告掲載件数の推移との比較
- 全国の求人広告掲載件数（有料誌・フリーペーパー・折込み・WEB）
 - … 全求協発表の媒体（有料誌・フリーペーパー・折込み・WEB）の掲載件数

○平均給与(月次・年次配信)

【調査エリア、及び概要】

岡山県・広島県・香川県・愛媛県・徳島県・高知県、中四国地域全体、兵庫県、福岡県、大分県

◆高給与職種ランキングBEST5、高給与業界ランキングBEST5などを正社員・アルバイト別に配信することも可能です。

【配信可能な内容】

- 雇用形態別平均給与 … 雇用形態別の時給・日給・月給、それぞれの平均給与
- 職種別平均給与 … 職種別の時給・日給・月給、それぞれの平均給与 ※雇用形態別でさらに細分化可能
- 業種別平均給与 … 業種別の時給・日給・月給、それぞれの平均給与 ※雇用形態別でさらに細分化可能

○WEB(e-ARPA・e-ATTA)

【調査概要】

e-ARPA・e-ATTAにおける詳細なアクセス状況、応募者動向の調査、及び検索ワードからWEBでのお仕事探しの動向を分かりやすくお伝えできます。

【配信可能な内容】

- WEBアクセス状況
 - … e-ARPA・e-ATTAの各県トップのページビュー数（日次）
 - … 人気職種のアクセスランキング（日次）
 - ◆e-ARPA・e-ATTAに掲載の職種の人気ランキングをTOP100まで表示
 - … 職種検索ランキング（月次）
 - ◆職種分類別にアクセス数を表示
 - … 業種検索ランキング（月次）
 - ◆業種分類別にアクセス数を表示
 - … 勤務地検索ランキング（月次）
 - ◆勤務地エリア別にアクセス数を表示
 - … 雇用形態検索ランキング（月次）
 - ◆雇用形態別にアクセス数を表示
- 応募者動向（日次・月次）
 - … 応募者の性別比率・年齢層比率・応募端末（PC・携帯端末）
 - ◆WEBを使用する応募者のターゲット動向、及び応募手段について表示
 - … 人気応募職種ランキング・人気応募業界ランキング
- 検索ワードランキング
 - … 検索エンジンからの検索ワードランキング（月次）
 - … e-ARPA・e-ATTA内（一発検索）での検索ワードランキング（日次・月次）

【株式会社KG情報について】

調査・情報サービス、有料職業紹介事業 《インターネット》求人・住宅・結婚・クーポン等のサイト運営

《情報誌》総合求人フリーペーパー「アルパ」、新聞折込求人紙「オリコミ アルパ」、住宅情報誌「ステップハウス」、プライダ情報誌「ウェディングスタイル」、釣り情報誌「レジャーフィッシング」、クーポンインフリーペーパー「イーノ」、他各種情報誌、ムック誌、書籍

【本件に関するお問合せ先】



〒700-0976 岡山県岡山市北区辰巳20-113
株式会社KG情報 広報担当・林 広美
tel.086-241-6101 fax.086-241-6061
http://www.kg-net.co.jp