

# 数値から見る岡山県の求人動向

**職種別平均時給は834円、月給20万4101円。時給・月給ともに前月を上回った。前年同月比は時給は69円減、月給は4584円増となった。求人広告掲載件数は前月比676件減、前年同月比1032件増となった。**

株式会社KG情報（管理本部：岡山市北区辰巳、代表取締役社長 益田武美）が発行・運営する求人情報サービス（フリーペーパーアルパ、オリコミアルパ、e-ARPA、e-ATTA）で取り扱った求人広告掲載件数推移及び正社員（契約社員含む）・アルバイト給与について集計しましたのでお知らせ致します。

## 【岡山県の求人広告件数、及び平均給与について（2015年4月度）】

### 【求人広告件数について】

3月の有効求人倍率（季節調整値）は1.46倍。前月と比べ0.02ポイント上回り、正社員の有効求人倍率は0.96倍と前月と比べ0.04ポイント下回りました。求人広告掲載件数集計結果を見ると、県全体で8822件（WEBを除く）。前月比-7.1%、前年同月比+13.2%となっております。

### 【平均給与について】

職種別平均月給（正・契約社員）は、20万4101円（前月20万3874円）、時給は834円（前月831円）となり、月給では227円増加し、時給は3円増加しました。職種別時給では医療系等で減少、警備等で増加となっています。業種別では、住宅・不動産・建築・土木（1万1560円増）、放送・出版・広告・マスコミ・印刷（8955円増）等で増加。各種製造業（1万210円減）、医療・福祉（9995円減）等で減少しました。

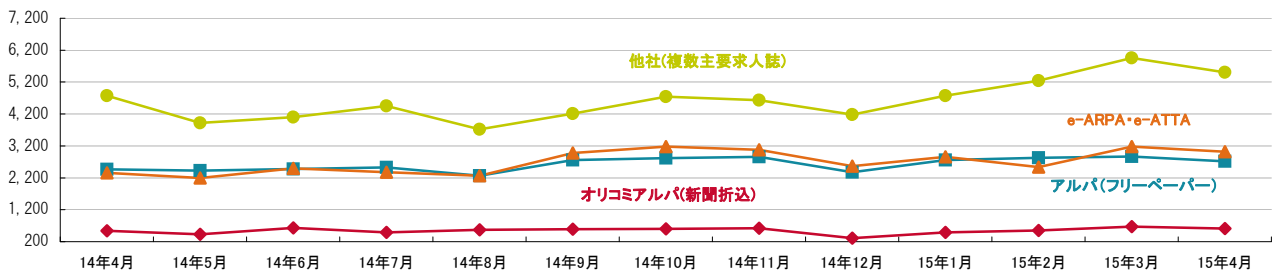
### 1-1. 求人広告掲載件数（2015年4月度）

(件)

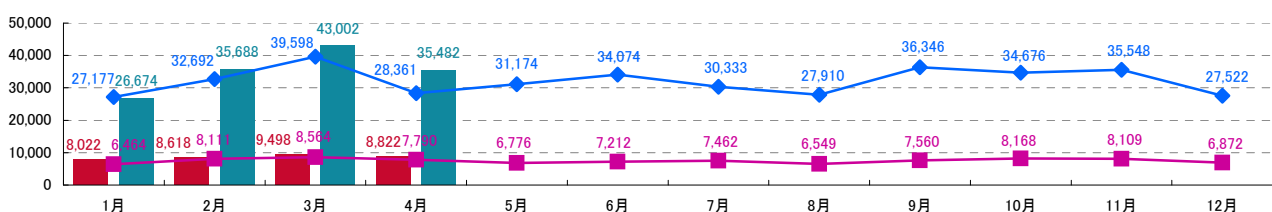
媒体	掲載件数	前月(前月比)	前年同月(前年同月比)
アルパ(フリーペーパー) ※注1	2,713	2,871 (-158)	2,469 (+244)
オリコミアルパ(新聞折込) ※注1	607	671 (-64)	545 (+62)
e-ARPA・e-ATTA(WEB) ※注1	3,019	3,176 (-157)	2,356 (+663)
他社(複数主要求人誌) ※注1	5,502	5,956 (-454)	4,776 (+726)
岡山県合計(WEBは除く) ※注1	8,822	9,498 (-676)	7,790 (+1,032)
中四国合計(WEBは除く) ※注2	35,482	43,002 (-7,520)	28,361 (+7,121)

※横線は調査不能ない該当事件が無い場合です。 ※注1.数値は弊社集計の2015年4月分データから4週分の掲載件数となります。 ※注2.全国求人情報協会発表 4月度掲載件数

### 1-2. 各媒体求人広告掲載件数グラフ



### 1-3. 岡山県及び中四国での求人広告掲載件数推移グラフ



※岡山県合計・中四国合計ともに、WEBの掲載数は除く

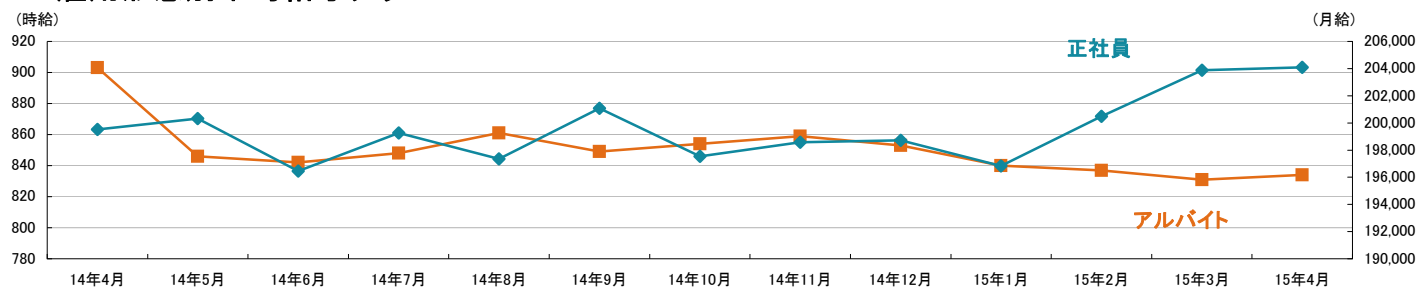
※岡山県合計は弊社集計データから各月4週分の掲載件数 ※中四国合計は全国求人情報協会発表データによる

■ 2015年岡山県  
■ 2014年岡山県  
■ 2015年中四国  
■ 2014年中四国

## 2-1.雇用形態・職種別平均給与表(2015年4月度)

職種	アルバイト・パート・派遣			正社員・契約社員		
	平均時給	前月(前月比)	前年同月(前年同月比)	平均月給	前月(前月比)	前年同月(前年同月比)
オフィスワーク系	870円	870円(0円)	990円(-120円)	187,238円	193,711円(-6,473円)	195,918円(-8,680円)
クリエイティブ系	768円	766円(+2円)	1,005円(-237円)	180,000円	170,000円(+10,000円)	175,455円(+4,545円)
ソフトウェア・ネットワーク系	1,000円	1,000円(0円)	724円(+276円)	190,000円	195,000円(-5,000円)	186,000円(+4,000円)
営業系	842円	855円(-13円)	1,001円(-159円)	213,211円	195,289円(+17,922円)	196,429円(+16,782円)
販売(物販系)	761円	758円(+3円)	791円(-30円)	173,538円	173,200円(+338円)	178,222円(-4,684円)
各種サービス(フード系を除く)	1,163円	1,145円(+18円)	1,158円(+5円)	222,262円	199,636円(+22,626円)	215,721円(+6,541円)
フードサービス系	827円	819円(+8円)	1,030円(-203円)	185,248円	223,571円(-38,323円)	187,020円(-1,772円)
製造・オペレーション系	989円	982円(+7円)	1,033円(-44円)	168,889円	171,329円(-2,440円)	184,242円(-15,353円)
建築・土木系	-----	-----	800円	272,000円	222,200円(+49,800円)	199,464円(+72,536円)
各種ドライバー	929円	935円(-6円)	959円(-30円)	218,566円	226,519円(-7,953円)	218,787円(-221円)
庫内・仕分け系	848円	867円(-19円)	893円(-45円)	-----	200,000円	-----
医療系	1,147円	1,325円(-178円)	1,075円(+72円)	192,631円	203,450円(-10,819円)	203,329円(-10,698円)
福祉系	980円	1,015円(-35円)	1,017円(-37円)	178,900円	182,314円(-3,414円)	181,137円(-2,237円)
専門職系(講師・美容師等)	1,105円	1,118円(-13円)	934円(+171円)	204,636円	232,240円(-27,604円)	221,071円(-16,435円)
農林・畜産・漁業	950円	-----	800円(+150円)	-----	-----	-----
警備	940円	920円(+20円)	940円(0円)	191,214円	195,750円(-4,536円)	250,000円(-58,786円)
その他	1,642円	1,250円(+392円)	2,400円(-758円)	-----	240,000円	240,000円
総平均	834円	831円(+3円)	903円(-69円)	204,101円	203,874円(+227円)	199,517円(+4,584円)

## 2-2.雇用形態別平均給与とグラフ



## 2-3.業種別平均月給(正社員・契約社員)(2015年4月度)

業種	平均月給	前月(前月比)	前年同月(前年同月比)
金融・保険・証券	-----	175,000円	190,000円
コンサルティング・シンクタンク	170,000円	240,000円(-70,000円)	235,000円(-65,000円)
ソフトウェア・システム開発	-----	-----	-----
通信・インターネット	-----	-----	-----
各種製造業	159,385円	169,595円(-10,210円)	171,143円(-11,758円)
商社・卸・流通	190,078円	193,960円(-3,882円)	195,445円(-5,367円)
小売(物販系)	180,638円	174,129円(+6,509円)	177,179円(+3,459円)
医療・福祉	183,385円	193,380円(-9,995円)	181,365円(+2,020円)
運輸・物流・交通	217,894円	221,079円(-3,185円)	221,140円(-3,246円)
住宅・不動産・建築・土木	232,000円	220,440円(+11,560円)	202,941円(+29,059円)
放送・出版・広告・マスコミ・印刷	186,931円	177,976円(+8,955円)	174,000円(+12,931円)
フードサービス・レジャー各種サービス	203,200円	208,456円(-5,256円)	204,010円(-810円)
教育	-----	-----	180,000円
人材紹介・派遣・業務請負	178,185円	179,699円(-1,514円)	208,435円(-30,250円)
農林・畜産・漁業	-----	-----	-----
警備	191,214円	195,750円(-4,536円)	250,000円(-58,786円)
その他	299,167円	270,571円(+28,596円)	352,500円(-53,333円)
総平均	204,101円	203,874円(+227円)	199,517円(+4,584円)

### 調査概要

【測定期間】2015年3月21日～2015年4月20日  
 【調査対象媒体】  
 1.「総合求人フリーペーパー 週刊アルパ」「新聞折込求人紙 オリコアルパ」、及び他社複数主要求人誌に掲載された求人情報の調査データ及び、全国求人情報協会発表の「求人広告掲載件数集計」データを独自集計  
 2.求人サイト「インターネット求人サイト e-ARPA」「インターネット求人サイト e-ATTA」に掲載された求人情報及び、全国求人情報協会発表の「求人広告掲載件数」  
 【調査対象エリア】岡山県  
 【調査データについて】  
 各表においては調査できない該当案件が無い場合は横線(-----)を表示しています。

【株式会社KG情報について】

調査・情報サービス、有料職業紹介事業 <インターネット>求人・住宅・結婚・クーポン等のサイト運営

<情報誌>総合求人フリーペーパー「アルパ」、新聞折込求人紙「オリコアルパ」、住宅情報誌「ステップハウス」、プライダル情報誌「ウェディングスタイル」、釣り情報誌「レジャーフィッシング」、クーポンインフリーペーパー「イーノ」、他各種情報誌、ムック誌、書籍

【本件に関するお問合せ先】



〒700-0976 岡山県岡山市北区辰巳20-113  
 株式会社KG情報 広報担当・林 広美  
 tel.086-241-6101 fax.086-241-6061  
 http://www.kg-net.co.jp

# 数値から見る広島県の求人動向

**職種別平均時給は861円、月給19万2389円。時給は前月と同水準、月給は下回った。前年同月比は時給は7円減、月給は687円増となった。求人広告掲載件数は前月比2911件減、前年同月比194件増となった。**

株式会社KG情報（管理本部：岡山市北区辰巳、代表取締役社長 益田武美）が発行・運営する求人情報サービス（フリーペーパーアルパ、オリコミアルパ、e-ARPA、e-ATTA）で取り扱った求人広告掲載件数推移及び正社員（契約社員含む）・アルバイト給与について集計しましたのでお知らせ致します。

## 【広島県の求人広告件数、及び平均給与について（2015年4月度）】

### 【求人広告件数について】

3月の有効求人倍率（季節調整値）は1.40倍。前月と比べ0.04ポイント上回り、正社員の有効求人倍率は0.96倍と前月と比べ0.03ポイント下回りました。求人広告掲載件数集計結果を見ると、県全体で1万1690件（WEBを除く）。前月比-19.9%、前年同月比+1.7%となっております。

### 【平均給与について】

職種別平均月給（正・契約社員）は、19万2389円（前月19万3214円）、時給は861円（前月861円）となり、月給では825円減少し、時給は増減ありませんでした。職種別時給では営業系等で減少、クリエイティブ系等で増加となっています。業種別では、住宅・不動産・建築・土木（1万6889円増）等で増加。小売（物販系）（1万5081円減）、医療・福祉（1万3857円減）、放送・出版・広告・マスコミ・印刷（9492円減）等で減少しました。

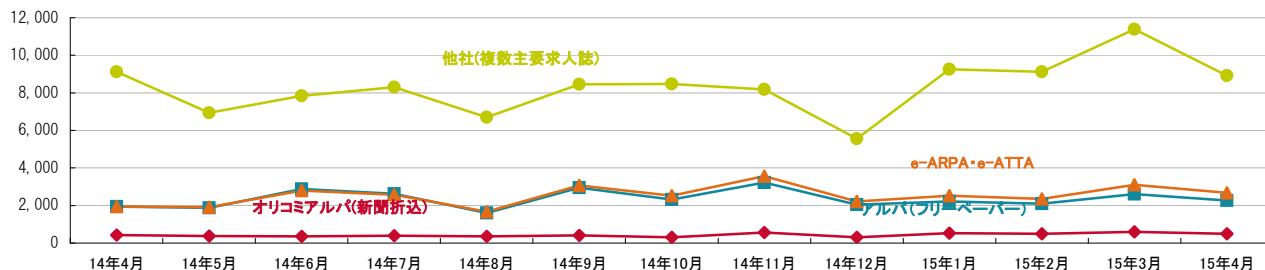
### 1-1. 求人広告掲載件数（2015年4月度）

(件)

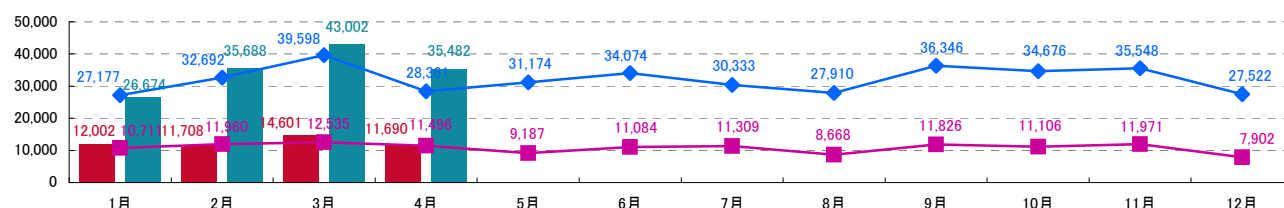
媒体	掲載件数	前月(前月比)	前年同月(前年同月比)
アルパ(フリーペーパー) ※注1	2,275	2,610 (-335)	1,949 (+326)
オリコミアルパ(新聞折込) ※注1	499	599 (-100)	433 (+66)
e-ARPA・e-ATTA(WEB) ※注1	2,668	3,107 (-439)	1,948 (+720)
他社(複数主要求人誌) ※注1	8,916	11,392 (-2,476)	9,114 (-198)
広島県合計(WEBは除く) ※注1	11,690	14,601 (-2,911)	11,496 (+194)
中四国合計(WEBは除く) ※注2	35,482	43,002 (-7,520)	28,361 (+7,121)

※横線は調査不能ない該当案件が無い場合です。 ※注1. 数値は弊社集計の2015年4月分データから4週分の掲載件数となります。 ※注2. 全国求人情報協会発表 4月度掲載件数

### 1-2. 各媒体求人広告掲載件数グラフ



### 1-3. 広島県及び中四国での求人広告掲載件数推移グラフ



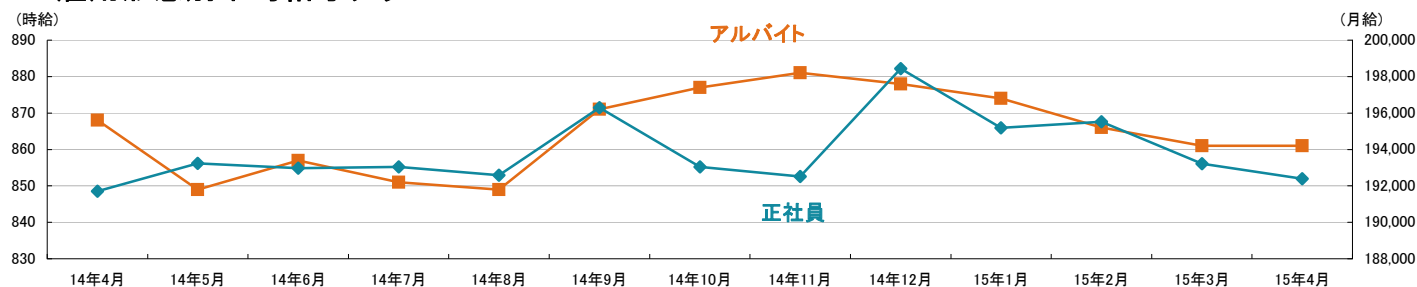
※広島県合計・中四国合計ともに、WEBの掲載数は除く  
※広島県合計は弊社集計データから各月4週分の掲載件数 ※中四国合計は全国求人情報協会発表データによる

■ 2015年広島県 ■ 2015年中四国  
◆ 2014年広島県 ◆ 2014年中四国

## 2-1.雇用形態・職種別平均給与表(2015年4月度)

職種	アルバイト・パート・派遣			正社員・契約社員		
	平均時給	前月(前月比)	前年同月(前年同月比)	平均月給	前月(前月比)	前年同月(前年同月比)
オフィスワーク系	944円	922円(+22円)	875円(+69円)	172,273円	174,744円(-2,471円)	185,000円(-12,727円)
クリエイティブ系	935円	750円(+185円)	897円(+38円)	167,778円	170,000円(-2,222円)	150,000円(+17,778円)
ソフトウェア・ネットワーク系	1,340円	1,400円(-60円)	-----	-----	-----	-----
営業系	840円	912円(-72円)	922円(-82円)	189,841円	197,642円(-7,801円)	187,564円(+2,277円)
販売(物販系)	826円	817円(+9円)	802円(+24円)	170,115円	174,521円(-4,406円)	184,579円(-14,464円)
各種サービス(フード系を除く)	927円	909円(+18円)	920円(+7円)	202,560円	189,435円(+13,125円)	198,156円(+4,404円)
フードサービス系	845円	848円(-3円)	873円(-28円)	206,505円	205,866円(+639円)	199,757円(+6,748円)
製造・オペレーション系	1,038円	1,060円(-22円)	1,010円(+28円)	164,954円	171,700円(-6,746円)	192,000円(-27,046円)
建築・土木系	-----	-----	800円	215,769円	187,600円(+28,169円)	212,778円(+2,991円)
各種ドライバー	875円	868円(+7円)	847円(+28円)	200,661円	211,358円(-10,697円)	217,651円(-16,990円)
庫内・仕分け系	937円	947円(-10円)	937円(0円)	195,928円	207,200円(-11,272円)	226,250円(-30,322円)
医療系	1,192円	1,144円(+48円)	1,280円(-88円)	223,781円	250,703円(-26,922円)	190,045円(+33,736円)
福祉系	1,070円	1,015円(+55円)	981円(+89円)	180,800円	171,160円(+9,640円)	185,298円(-4,498円)
専門職系(講師・美容師等)	984円	932円(+52円)	998円(-14円)	174,301円	174,761円(-460円)	172,852円(+1,449円)
農林・畜産・漁業	950円	-----	-----	-----	-----	-----
警備	850円	897円(-47円)	955円(-105円)	171,867円	175,667円(-3,800円)	162,500円(+9,367円)
その他	1,000円	1,000円(0円)	1,000円(0円)	255,000円	247,500円(+7,500円)	250,000円(+5,000円)
総平均	861円	861円(0円)	868円(-7円)	192,389円	193,214円(-825円)	191,702円(+687円)

## 2-2.雇用形態別平均給与とグラフ



## 2-3.業種別平均月給(正社員・契約社員)(2015年4月度)

業種	平均月給	前月(前月比)	前年同月(前年同月比)
金融・保険・証券	-----	200,000円	-----
コンサルティング・シンクタンク	-----	-----	-----
ソフトウェア・システム開発	250,000円	-----	-----
通信・インターネット	216,821円	178,889円(+37,932円)	178,333円(+38,488円)
各種製造業	179,640円	184,123円(-4,483円)	202,857円(-23,217円)
商社・卸・流通	202,486円	236,667円(-34,181円)	190,750円(+11,736円)
小売(物販系)	168,331円	183,412円(-15,081円)	177,620円(-9,289円)
医療・福祉	193,133円	206,990円(-13,857円)	182,425円(+10,708円)
運輸・物流・交通	199,035円	201,817円(-2,782円)	225,520円(-26,485円)
住宅・不動産・建築・土木	215,000円	198,111円(+16,889円)	196,000円(+19,000円)
放送・出版・広告・マスコミ・印刷	179,714円	189,206円(-9,492円)	177,031円(+2,683円)
フードサービス・レジャー各種サービス	193,246円	191,115円(+2,131円)	193,126円(+120円)
教育	150,000円	150,000円(0円)	-----
人材紹介・派遣・業務請負	204,435円	202,444円(+1,991円)	216,964円(-12,529円)
農林・畜産・漁業	-----	-----	-----
警備	171,867円	175,667円(-3,800円)	162,500円(+9,367円)
その他	255,000円	247,500円(+7,500円)	250,000円(+5,000円)
総平均	192,389円	193,214円(-825円)	191,702円(+687円)

### 調査概要

【測定期間】2015年3月21日～2015年4月20日

【調査対象媒体】

1.「総合求人フリーペーパー 週刊アルパ」「新聞折込求人紙 オリコアルパ」、及び他社複数主要求人誌に掲載された求人情報の調査データ及び、全国求人情報協会発表の「求人広告掲載件数集計」データを基に独自集計  
2.求人サイト「インターネット求人サイト e-ARPA」「インターネット求人サイト e-ATTA」に掲載された求人情報及び、全国求人情報協会発表の「求人広告掲載件数」

【調査対象エリア】広島県

【調査データについて】

各表においては調査不能ないし該当案件が無い場合は横線(-----)を表示しています。

【株式会社KG情報について】

調査・情報サービス、有料職業紹介事業 <<インターネット>>求人・住宅・結婚・クーポン等のサイト運営

<<情報誌>>総合求人フリーペーパー「アルパ」、新聞折込求人紙「オリコアルパ」、住宅情報誌「ステップハウス」、ブライダル情報誌「ウェディングスタイル」、釣り情報誌「レジャーフィッシング」、クーポンインフリーペーパー「イーノ」、他各種情報誌、ムック誌、書籍

【本件に関するお問合せ先】

**KG情報**

〒700-0976 岡山県岡山市北区辰巳20-113

株式会社KG情報 広報担当・林 広美

tel.086-241-6101 fax.086-241-6061

http://www.kg-net.co.jp

# 数値から見る香川県の求人動向

職種別平均時給は870円、月給20万5179円。時給・月給ともに前月を上回った。前年同月比は時給は12円増、月給は2744円増となった。求人広告掲載件数は前月比434件減、前年同月比458件増となった。

株式会社KG情報（管理本部：岡山市北区辰巳、代表取締役社長 益田武美）が発行・運営する求人情報サービス（フリーペーパーアルパ、オリコミアルパ、e-ARPA、e-ATTA）で取り扱った求人広告掲載件数推移及び正社員（契約社員含む）・アルバイト給与について集計しましたのでお知らせ致します。

## 【香川県の求人広告件数、及び平均給与について（2015年4月度）】

### 【求人広告件数について】

3月の有効求人倍率（季節調整値）は1.36倍。前月と比べ0.02ポイント上回り、正社員の有効求人倍率は0.90倍と前月と比べ0.01ポイント下回りました。求人広告掲載件数集計結果を見ると、県全体で3436件（WEBを除く）。前月比-11.2%、前年同月比+15.4%となっております。

### 【平均給与について】

職種別平均月給（正・契約社員）は、20万5179円（前月19万6874円）、時給は870円（前月865円）となり、月給では8305円増加し、時給は5円増加しました。職種別時給では専門職系等で減少、福祉系等で増加となっております。業種別では、各種製造業（2万7304円増）、医療・福祉（1万5680円増）、運輸・物流・交通（9330円増）等で増加。商社・卸・流通（1万7537円減）等で減少しました。

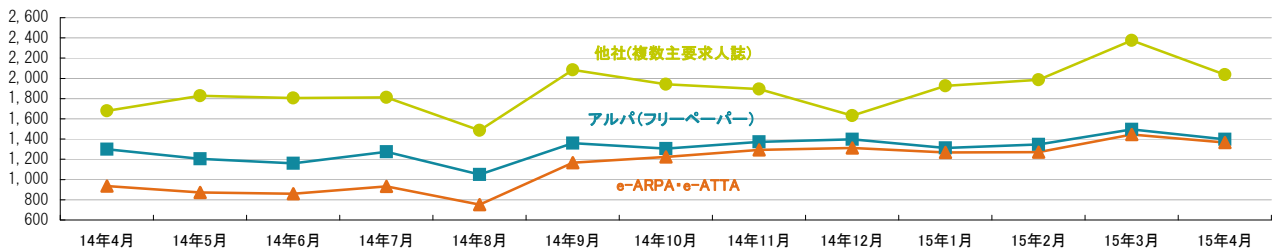
### 1-1. 求人広告掲載件数（2015年4月度）

(件)

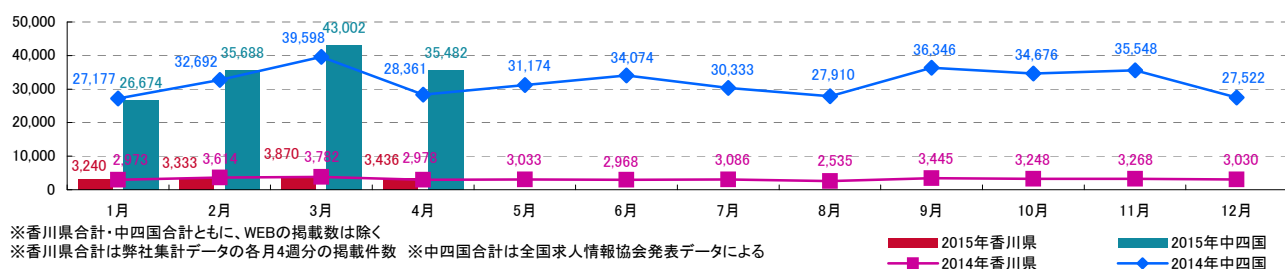
媒体	掲載件数	前月(前月比)	前年同月(前年同月比)
アルパ(フリーペーパー) ※注1	1,399	1,494 (-95)	1,298 (+101)
e-ARPA・e-ATTA(WEB) ※注1	1,367	1,444 (-77)	936 (+431)
他社(複数主要求人誌) ※注1	2,037	2,376 (-339)	1,680 (+357)
香川県合計(WEBは除く) ※注1	3,436	3,870 (-434)	2,978 (+458)
中四国合計(WEBは除く) ※注2	35,482	43,002 (-7,520)	28,361 (+7,121)

※横線は調査不能ない該当案件が無い場合です。 ※注1. 数値は弊社集計の2015年4月分データから4週分の掲載件数となります。 ※注2. 全国求人情報協会発表 4月度掲載件数

### 1-2. 各媒体求人広告掲載件数グラフ



### 1-3. 香川県及び中四国での求人広告掲載件数推移グラフ

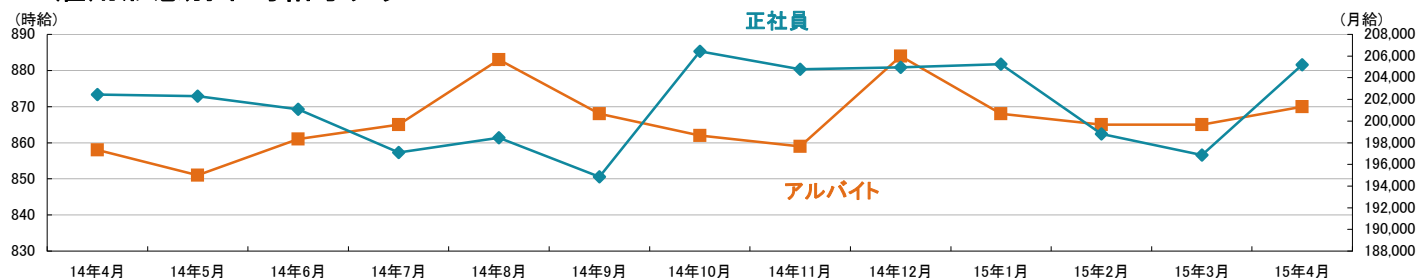




## 2-1.雇用形態・職種別平均給与表(2015年4月度)

職種	アルバイト・パート・派遣			正社員・契約社員		
	平均時給	前月(前月比)	前年同月(前年同月比)	平均月給	前月(前月比)	前年同月(前年同月比)
オフィスワーク系	955円	962円 (-7円)	906円 (+49円)	173,762円	174,421円 (-659円)	176,921円 (-3,159円)
クリエイティブ系	798円	791円 (+7円)	950円 (-152円)	——	166,667円	205,000円
ソフトウェア・ネットワーク系	——	1,100円	——	——	——	——
営業系	827円	822円 (+5円)	831円 (-4円)	196,198円	196,382円 (-184円)	198,451円 (-2,253円)
販売(物販系)	799円	795円 (+4円)	811円 (-12円)	168,475円	170,996円 (-2,521円)	171,667円 (-3,192円)
各種サービス(フード系を除く)	972円	975円 (-3円)	934円 (+38円)	180,163円	185,550円 (-5,387円)	181,996円 (-1,833円)
フードサービス系	847円	844円 (+3円)	839円 (+8円)	196,917円	197,589円 (-672円)	195,816円 (+1,101円)
製造・オペレーション系	985円	991円 (-6円)	981円 (+4円)	169,591円	158,818円 (+10,773円)	186,107円 (-16,516円)
建築・土木系	——	1,000円	——	188,462円	190,600円 (-2,138円)	235,714円 (-47,252円)
各種ドライバー	848円	849円 (-1円)	847円 (+1円)	253,689円	250,411円 (+3,278円)	248,129円 (+5,560円)
庫内・仕分け系	930円	888円 (+42円)	898円 (+32円)	215,000円	180,000円 (+35,000円)	225,000円 (-10,000円)
医療系	973円	931円 (+42円)	1,300円 (-327円)	241,333円	202,775円 (+38,558円)	207,778円 (+33,555円)
福祉系	1,003円	895円 (+108円)	1,032円 (-29円)	179,000円	173,629円 (+5,371円)	173,167円 (+5,833円)
専門職系(講師・美容師等)	1,119円	1,205円 (-86円)	1,018円 (+101円)	209,716円	193,448円 (+16,268円)	217,375円 (-7,659円)
農林・畜産・漁業	——	——	——	——	130,000円	——
警備	——	1,100円	900円	163,000円	——	——
その他	——	——	——	——	——	——
総平均	870円	865円 (+5円)	858円 (+12円)	205,179円	196,874円 (+8,305円)	202,435円 (+2,744円)

## 2-2.雇用形態別平均給与グラフ



## 2-3.業種別平均月給(正社員・契約社員)(2015年4月度)

業種	平均月給	前月(前月比)	前年同月(前年同月比)
金融・保険・証券	——	——	199,000円
コンサルティング・シンクタンク	——	——	——
ソフトウェア・システム開発	——	——	170,000円
通信・インターネット	——	180,000円	186,667円
各種製造業	198,167円	170,863円 (+27,304円)	157,675円 (+40,492円)
商社・卸・流通	201,652円	219,189円 (-17,537円)	200,095円 (+1,557円)
小売(物販系)	167,053円	163,465円 (+3,588円)	174,000円 (-6,947円)
医療・福祉	208,588円	192,908円 (+15,680円)	191,118円 (+17,470円)
運輸・物流・交通	248,375円	239,045円 (+9,330円)	234,765円 (+13,610円)
住宅・不動産・建築・土木	189,200円	193,585円 (-4,385円)	225,431円 (-36,231円)
放送・出版・広告・マスコミ・印刷	181,224円	177,800円 (+3,424円)	174,625円 (+6,599円)
フードサービス・レジャー各種サービス	200,267円	197,265円 (+3,002円)	199,795円 (+472円)
教育	110,500円	157,059円 (-46,559円)	186,667円 (-76,167円)
人材紹介・派遣・業務請負	178,667円	211,429円 (-32,762円)	176,636円 (+2,031円)
農林・畜産・漁業	——	130,000円	——
警備	163,000円	——	——
その他	186,667円	185,000円 (+1,667円)	——
総平均	205,179円	196,874円 (+8,305円)	202,435円 (+2,744円)

### 調査概要

【測定期間】2015年3月21日～2015年4月20日

【調査対象媒体】

1.「総合求人フリーペーパー 週刊アルパ」及び他社複数主要求人誌に掲載された求人情報の調査データ及び、全国求人情報協会発表の「求人広告掲載件数集計」データを独自集計

2.求人サイト「インターネット求人サイト e-ARPA」「インターネット求人サイト e-ATTA」に掲載された求人情報及び、全国求人情報協会発表の「求人広告掲載件数」

【調査対象エリア】香川県

【調査データについて】

各表においては調査できない該当案件が無い場合は横線(——)を表示しています。

【株式会社KG情報について】

調査・情報サービス、有料職業紹介事業 <<インターネット>>求人・住宅・結婚・クーポン等のサイト運営

<<情報誌>>総合求人フリーペーパー「アルパ」、新聞折込求人紙「オリコム アルパ」、住宅情報誌「ステップハウス」、ブライダル情報誌「ウェディングスタイル」、釣り情報誌「レジャーフィッシング」、クーポンインフリーペーパー「イー」、他各種情報誌、ムック誌、書籍

【本件に関するお問合せ先】

**KG情報**

〒700-0976 岡山県岡山市北区辰巳20-113

株式会社KG情報 広報担当・林 広美

tel.086-241-6101 fax.086-241-6061

http://www.kg-net.co.jp

# 数値から見る徳島県の求人動向

職種別平均時給は823円、月給18万6655円。時給・月給ともに前月を下回った。前年同月比は時給は6円増、月給は5768円減となった。求人広告掲載件数は前月比336件減、前年同月比215件増となった。

株式会社KG情報（管理本部：岡山市北区辰巳、代表取締役社長 益田武美）が発行・運営する求人情報サービス（フリーペーパーアルパ、オリコミアルパ、e-ARPA、e-ATTA）で取り扱った求人広告掲載件数推移及び正社員（契約社員含む）・アルバイト給与について集計しましたのでお知らせ致します。

## 【徳島県の求人広告件数、及び平均給与について（2015年4月度）】

### 【求人広告件数について】

3月の有効求人倍率（季節調整値）は1.09倍。前月と比べ0.02ポイント上回り、正社員の有効求人倍率は0.71倍と前月と比べ0.04ポイント下回りました。求人広告掲載件数集計結果を見ると、県全体で3128件（WEBを除く）。前月比-9.7%、前年同月比+7.4%となっております。

### 【平均給与について】

職種別平均月給（正・契約社員）は、18万6655円（前月20万505円）、時給は823円（前月824円）となり、月給では1万3850円減少し、時給は1円減少しました。職種別時給では医療系、各種ドライバー等で減少、ソフトウェア・ネットワーク系等で増加となっています。業種別では、人材紹介・派遣・業務請負（3万8468円増）等で増加。教育（1万790円減）等で減少しました。

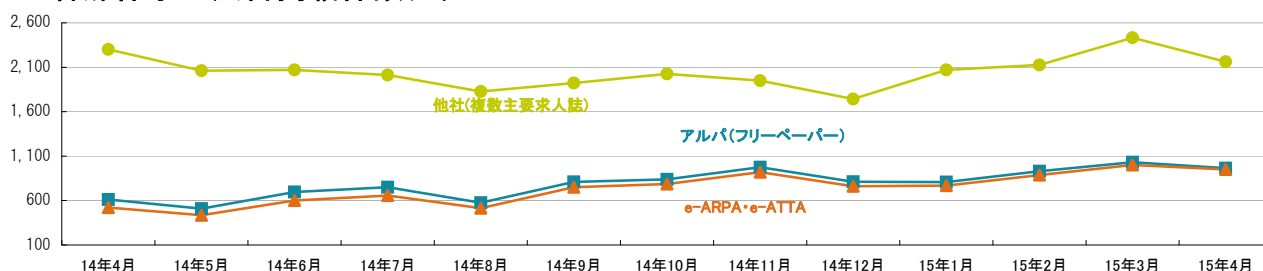
### 1-1.求人広告掲載件数（2015年4月度）

(件)

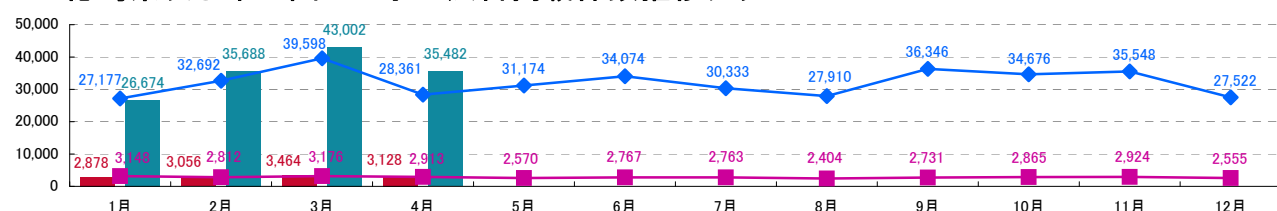
媒体	掲載件数	前月(前月比)	前年同月(前年同月比)
アルパ(フリーペーパー) ※注1	965	1,032 (-67)	612 (+353)
e-ARPA・e-ATTA(WEB) ※注1	950	1,001 (-51)	521 (+429)
他社(複数主要求人誌) ※注1	2,163	2,432 (-269)	2,301 (-138)
徳島県合計(WEBは除く) ※注1	3,128	3,464 (-336)	2,913 (+215)
中四国合計(WEBは除く) ※注2	35,482	43,002 (-7,520)	28,361 (+7,121)

※横線は調査不能ないし該当案件が無い場合です。 ※注1.数値は弊社集計の2015年4月分データから4週分の掲載件数となります。 ※注2.全国求人情報協会発表 4月度掲載件数

### 1-2.各媒体求人広告掲載件数グラフ



### 1-3.徳島県及び中四国での求人広告掲載件数推移グラフ



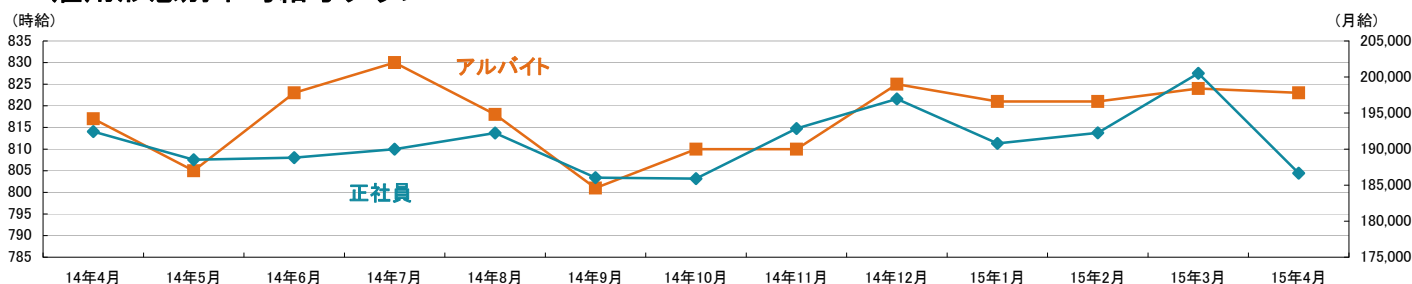
※徳島県合計・中四国合計ともに、WEBの掲載数は除く  
※徳島県合計は弊社集計データから各月4週分の掲載件数 ※中四国合計は全国求人情報協会発表データによる

■ 2015年徳島県 ■ 2015年中四国  
◆ 2014年徳島県 ◆ 2014年中四国

## 2-1.雇用形態・職種別平均給与表(2015年4月度)

職種	アルバイト・パート・派遣			正社員・契約社員		
	平均時給	前月(前月比)	前年同月(前年同月比)	平均月給	前月(前月比)	前年同月(前年同月比)
オフィスワーク系	904円	899円(+5円)	901円(+3円)	207,500円	163,688円(+43,812円)	181,000円(+26,500円)
クリエイティブ系	850円	900円(-50円)	900円(-50円)	-----	-----	170,000円
ソフトウェア・ネットワーク系	1,250円	1,036円(+214円)	-----	-----	-----	-----
営業系	800円	800円(0円)	1,011円(-211円)	182,857円	193,923円(-11,066円)	185,930円(-3,073円)
販売(物販系)	775円	780円(-5円)	790円(-15円)	168,500円	170,029円(-1,529円)	184,375円(-15,875円)
各種サービス(フード系を除く)	913円	914円(-1円)	871円(+42円)	171,280円	168,382円(+2,898円)	192,692円(-21,412円)
フードサービス系	808円	798円(+10円)	803円(+5円)	168,200円	170,509円(-2,309円)	174,286円(-6,086円)
製造・オペレーション系	998円	1,025円(-27円)	1,092円(-94円)	-----	176,500円	200,000円
建築・土木系	-----	-----	1,050円	-----	202,857円	212,500円
各種ドライバー	800円	871円(-71円)	830円(-30円)	240,000円	246,911円(-6,911円)	245,000円(-5,000円)
庫内・仕分け系	883円	868円(+15円)	866円(+17円)	-----	165,000円	-----
医療系	1,144円	1,244円(-100円)	1,067円(+77円)	204,715円	208,081円(-3,366円)	200,000円(+4,715円)
福祉系	840円	829円(+11円)	972円(-132円)	150,000円	195,000円(-45,000円)	216,833円(-66,833円)
専門職系(講師・美容師等)	1,015円	1,069円(-54円)	912円(+103円)	195,812円	201,429円(-5,617円)	172,241円(+23,571円)
農林・畜産・漁業	900円	839円(+61円)	-----	-----	170,000円	150,000円
警備	-----	-----	-----	-----	-----	-----
その他	-----	-----	-----	-----	-----	-----
総平均	823円	824円(-1円)	817円(+6円)	186,655円	200,505円(-13,850円)	192,423円(-5,768円)

## 2-2.雇用形態別平均給与グラフ



## 2-3.業種別平均月給(正社員・契約社員)(2015年4月度)

業種	平均月給	前月(前月比)	前年同月(前年同月比)
金融・保険・証券	-----	-----	-----
コンサルティング・シンクタンク	-----	-----	-----
ソフトウェア・システム開発	-----	-----	-----
通信・インターネット	180,000円	-----	-----
各種製造業	-----	195,714円	185,000円
商社・卸・流通	179,200円	180,000円(-800円)	145,520円(+33,680円)
小売(物販系)	169,667円	171,040円(-1,373円)	197,000円(-27,333円)
医療・福祉	196,145円	196,793円(-648円)	205,050円(-8,905円)
運輸・物流・交通	241,667円	247,746円(-6,079円)	245,000円(-3,333円)
住宅・不動産・建築・土木	150,000円	231,917円(-81,917円)	229,333円(-79,333円)
放送・出版・広告・マスコミ・印刷	173,333円	173,333円(0円)	180,000円(-6,667円)
フードサービス・レジャー各種サービス	183,058円	186,807円(-3,749円)	175,886円(+7,172円)
教育	193,950円	204,740円(-10,790円)	181,000円(+12,950円)
人材紹介・派遣・業務請負	185,600円	147,132円(+38,468円)	-----
農林・畜産・漁業	165,000円	164,375円(+625円)	150,000円(+15,000円)
警備	-----	-----	-----
その他	-----	-----	-----
総平均	186,655円	200,505円(-13,850円)	192,423円(-5,768円)

### 調査概要

【測定期間】2015年3月21日～2015年4月20日

【調査対象媒体】

- 1.「総合求人フリーペーパー 週刊アルパ」及び他社複数主要求人誌に掲載された求人情報の調査データ及び、全国求人情報協会発表の「求人広告掲載件数集計」データを独自集計
- 2.求人サイト「インターネット求人サイト e-ARPA」「インターネット求人サイト e-ATTA」に掲載された求人情報及び、全国求人情報協会発表の「求人広告掲載件数」

【調査対象エリア】徳島県

【調査データについて】

各表においては調査不能ないし該当案件が無い場合は横線(-----)を表示しています。

【株式会社KG情報について】

調査・情報サービス、有料職業紹介事業 <インターネット>求人・住宅・結婚・クーポン等のサイト運営

<情報誌>総合求人フリーペーパー「アルパ」、新聞折込求人紙「オリコミアルパ」、住宅情報誌「ステップハウス」、ブライダル情報誌「ウェディングスタイル」、釣り情報誌「レジャーフィッシング」、クーポンインフリーペーパー「イーノ」、他各種情報誌、ムック誌、書籍

【本件に関するお問合せ先】

**KG情報**

〒700-0976 岡山県岡山市北区辰巳20-113

株式会社KG情報 広報担当・林 広美

tel.086-241-6101 fax.086-241-6061

http://www.kg-net.co.jp



# 数値から見る愛媛県の求人動向

職種別平均時給は783円、月給18万2727円。時給は前月を下回り、月給は上回った。前年同月比は時給は13円増、月給は413円増となった。求人広告掲載件数は前月比412件減、前年同月比883件増となった。

株式会社KG情報（管理本部：岡山市北区辰巳、代表取締役社長 益田武美）が発行・運営する求人情報サービス（フリーペーパーアルパ、オリコミアルパ、e-ARPA、e-ATTA）で取り扱った求人広告掲載件数推移及び正社員（契約社員含む）・アルバイト給与について集計しましたのでお知らせ致します。

## 【愛媛県の求人広告件数、及び平均給与について（2015年4月度）】

### 【求人広告件数について】

3月の有効求人倍率（季節調整値）は1.17倍。前月と比べ0.04ポイント上回り、正社員の有効求人倍率は0.73倍と前月と同水準となりました。求人広告掲載件数集計結果を見ると、県全体で7020件（WEBを除く）。前月比-5.5%、前年同月比+14.4%となっております。

### 【平均給与について】

職種別平均月給（正・契約社員）は、18万2727円（前月17万8916円）、時給は783円（前月789円）となり、月給では3811円増加し、時給は6円減少しました。職種別時給では製造・オペレーション系、庫内・仕分け系等で減少、福祉系等で増加となっております。業種別では、小売（物販系）（1万333円増）等で増加。コンサルティング・シンクタンク（3万333円減）等で減少しました。

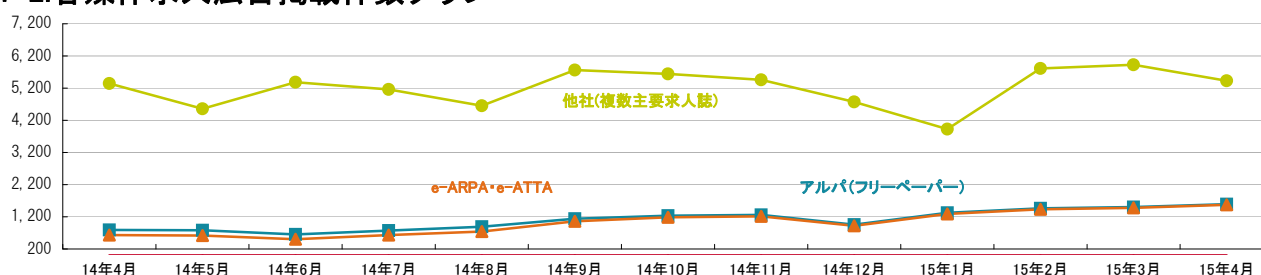
### 1-1. 求人広告掲載件数（2015年4月度）

（件）

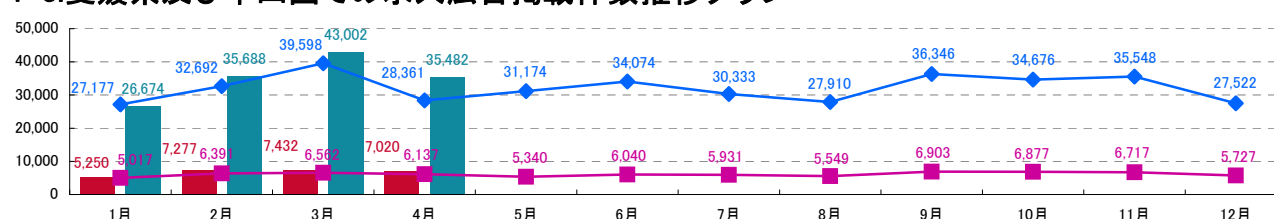
媒体	掲載件数	前月（前月比）	前年同月（前年同月比）
アルパ（フリーペーパー）※注1	1,593	1,504（+89）	794（+799）
e-ARPA・e-ATTA（WEB）※注1	1,573	1,478（+95）	635（+938）
他社（複数主要求人誌）※注1	5,427	5,928（-501）	5,343（+84）
愛媛県合計（WEBは除く）※注1	7,020	7,432（-412）	6,137（+883）
中四国合計（WEBは除く）※注2	35,482	43,002（-7,520）	28,361（+7,121）

※横線は調査不能ない該当案件が無い場合です。 ※注1. 数値は弊社集計の2015年4月分データから4週分の掲載件数となります。 ※注2. 全国求人情報協会発表 4月度掲載件数

### 1-2. 各媒体求人広告掲載件数グラフ



### 1-3. 愛媛県及び中四国での求人広告掲載件数推移グラフ



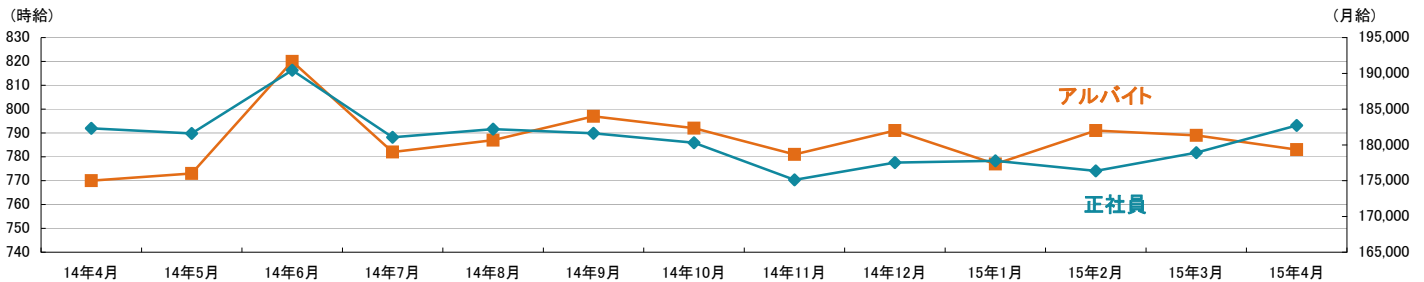
※愛媛県合計・中四国合計ともに、WEBの掲載数は除く  
※愛媛県合計は弊社集計データから各月4週分の掲載件数 ※中四国合計は全国求人情報協会発表データによる

■ 2015年愛媛県 ■ 2015年中四国  
■ 2014年愛媛県 ■ 2014年中四国

## 2-1.雇用形態・職種別平均給与表(2015年4月度)

職種	アルバイト・パート・派遣			正社員・契約社員		
	平均時給	前月(前月比)	前年同月(前年同月比)	平均月給	前月(前月比)	前年同月(前年同月比)
オフィスワーク系	829円	837円 (-8円)	817円 (+12円)	118,333円	163,686円 (-45,353円)	130,800円 (-12,467円)
クリエイティブ系	700円	700円 (0円)	700円 (0円)	-----	-----	195,000円
ソフトウェア・ネットワーク系	-----	-----	-----	-----	-----	-----
営業系	700円	700円 (0円)	750円 (-50円)	202,739円	193,467円 (+9,272円)	181,980円 (+20,759円)
販売(物販系)	740円	746円 (-6円)	739円 (+1円)	167,700円	160,250円 (+7,450円)	175,193円 (-7,493円)
各種サービス(フード系を除く)	783円	812円 (-29円)	788円 (-5円)	170,667円	174,017円 (-3,350円)	176,389円 (-5,722円)
フードサービス系	786円	787円 (-1円)	769円 (+17円)	169,175円	168,426円 (+749円)	180,571円 (-11,396円)
製造・オペレーション系	900円	1,200円 (-300円)	1,038円 (-138円)	-----	-----	-----
建築・土木系	-----	-----	-----	-----	-----	196,667円
各種ドライバー	833円	825円 (+8円)	883円 (-50円)	300,000円	252,500円 (+47,500円)	150,000円 (+150,000円)
庫内・仕分け系	680円	750円 (-70円)	750円 (-70円)	-----	-----	-----
医療系	808円	783円 (+25円)	750円 (+58円)	-----	-----	-----
福祉系	885円	780円 (+105円)	-----	147,188円	149,000円 (-1,812円)	-----
専門職系(講師・美容師等)	938円	970円 (-32円)	931円 (+7円)	239,171円	207,832円 (+31,339円)	198,242円 (+40,929円)
農林・畜産・漁業	-----	-----	-----	-----	-----	-----
警備	-----	-----	1,000円	163,000円	-----	-----
その他	-----	-----	-----	-----	-----	-----
総平均	783円	789円 (-6円)	770円 (+13円)	182,727円	178,916円 (+3,811円)	182,314円 (+413円)

## 2-2.雇用形態別平均給与グラフ



## 2-3.業種別平均月給(正社員・契約社員)(2015年4月度)

業種	平均月給	前月(前月比)	前年同月(前年同月比)
金融・保険・証券	-----	-----	-----
コンサルティング・シンクタンク	216,667円	250,000円 (-33,333円)	-----
ソフトウェア・システム開発	-----	-----	-----
通信・インターネット	-----	-----	-----
各種製造業	-----	-----	-----
商社・卸・流通	250,000円	186,933円 (+63,067円)	136,183円 (+113,817円)
小売(物販系)	170,500円	160,167円 (+10,333円)	176,629円 (-6,129円)
医療・福祉	147,188円	149,000円 (-1,812円)	171,600円 (-24,412円)
運輸・物流・交通	300,000円	252,500円 (+47,500円)	-----
住宅・不動産・建築・土木	186,600円	240,444円 (-53,844円)	204,143円 (-17,543円)
放送・出版・広告・マスコミ・印刷	171,429円	171,724円 (-295円)	178,421円 (-6,992円)
フードサービス・レジャー各種サービス	181,665円	175,494円 (+6,171円)	184,870円 (-3,205円)
教育	-----	-----	-----
人材紹介・派遣・業務請負	-----	140,400円	-----
農林・畜産・漁業	-----	-----	-----
警備	163,000円	-----	-----
その他	-----	-----	180,000円
総平均	182,727円	178,916円 (+3,811円)	182,314円 (+413円)

### 調査概要

【測定期間】2015年3月21日～2015年4月20日

【調査対象媒体】

- 1.「総合求人フリーペーパー 週刊アルパ」及び他社複数主要求人誌に掲載された求人情報の調査データ及び、全国求人情報協会発表の「求人広告掲載件数集計」データを独自集計
- 2.求人サイト「インターネット求人サイト e-ARPA」「インターネット求人サイト e-ATTA」に掲載された求人情報及び、全国求人情報協会発表の「求人広告掲載件数」

【調査対象エリア】愛媛県

【調査データについて】

各表においては調査できないし該当案件が無い場合は横線(-----)を表示しています。

【株式会社KG情報について】

調査・情報サービス、有料職業紹介事業 <<インターネット>>求人・住宅・結婚・クーポン等のサイト運営

<<情報誌>>総合求人フリーペーパー「アルパ」、新聞折込求人紙「オリコミアルパ」、住宅情報誌「ステップハウス」、ブライダル情報誌「ウェディングスタイル」、釣り情報誌「レジャーフィッシング」、クーポンインフリーペーパー「イーノ」、他各種情報誌、ムック誌、書籍

【本件に関するお問合せ先】

**KG情報**

〒700-0976 岡山県岡山市北区辰巳20-113

株式会社KG情報 広報担当・林 広美

tel.086-241-6101 fax.086-241-6061

http://www.kg-net.co.jp

# 数値から見る高知県の求人動向

職種別平均時給は784円、月給17万4142円。時給・月給ともに前月を上回った。前年同月比は時給は2円増、月給は2891円増となった。求人広告掲載件数は前月比113件増、前年同月比127件増となった。

株式会社KG情報（管理本部：岡山市北区辰巳、代表取締役社長 益田武美）が発行・運営する求人情報サービス（フリーペーパーアルパ、オリコミアルパ、e-ARPA、e-ATTA）で取り扱った求人広告掲載件数推移及び正社員（契約社員含む）・アルバイト給与について集計しましたのでお知らせ致します。

## 【高知県の求人広告件数、及び平均給与について（2015年4月度）】

### 【求人広告件数について】

3月の有効求人倍率（季節調整値）は0.82倍。前月と同水準、正社員の有効求人倍率は0.41倍と前月と比べ0.04ポイント下回りました。求人広告掲載件数集計結果を見ると、県全体で3468件（WEBを除く）。前月比+3.4%、前年同月比+3.8%となっております。

### 【平均給与について】

職種別平均月給（正・契約社員）は、17万4142円（前月16万5918円）、時給は784円（前月776円）となり、月給では8224円増加し、時給は8円増加しました。職種別時給では庫内・仕分け系で減少、福祉系、営業系等で増加となっています。業種別では、フードサービス・レジャー各種サービス（8657円増）等で増加。医療・福祉（5000円減）等で減少しました。

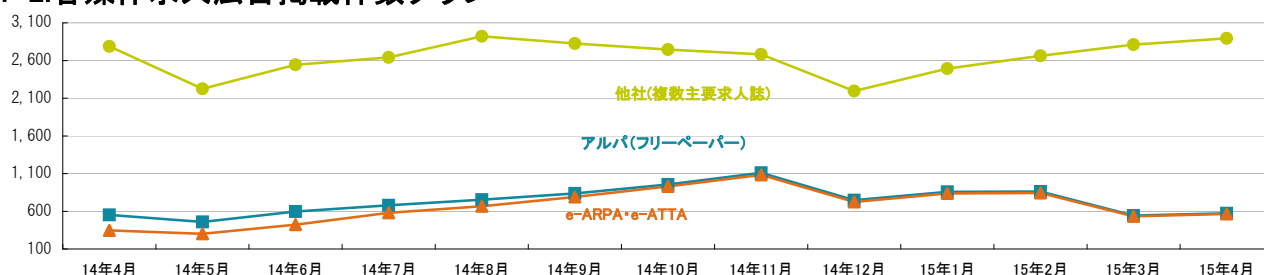
### 1-1. 求人広告掲載件数（2015年4月度）

(件)

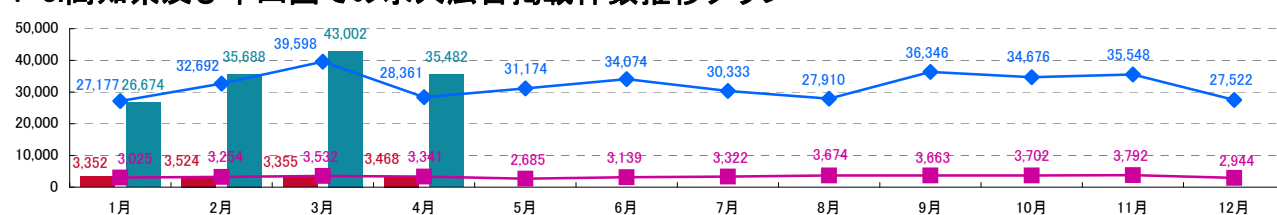
媒体	掲載件数	前月(前月比)	前年同月(前年同月比)
アルパ(フリーペーパー) ※注1	573	543 (+30)	553 (+20)
e-ARPA・e-ATTA(WEB) ※注1	564	534 (+30)	346 (+218)
他社(複数主要求人誌) ※注1	2,895	2,812 (+83)	2,788 (+107)
高知県合計(WEBは除く) ※注1	3,468	3,355 (+113)	3,341 (+127)
中四国合計(WEBは除く) ※注2	35,482	43,002 (-7,520)	28,361 (+7,121)

※横線は調査不能ない該当案件が無い場合です。 ※注1. 数値は弊社集計の2015年4月分データから4週分の掲載件数となります。 ※注2. 全国求人情報協会発表 4月度掲載件数

### 1-2. 各媒体求人広告掲載件数グラフ



### 1-3. 高知県及び中四国での求人広告掲載件数推移グラフ



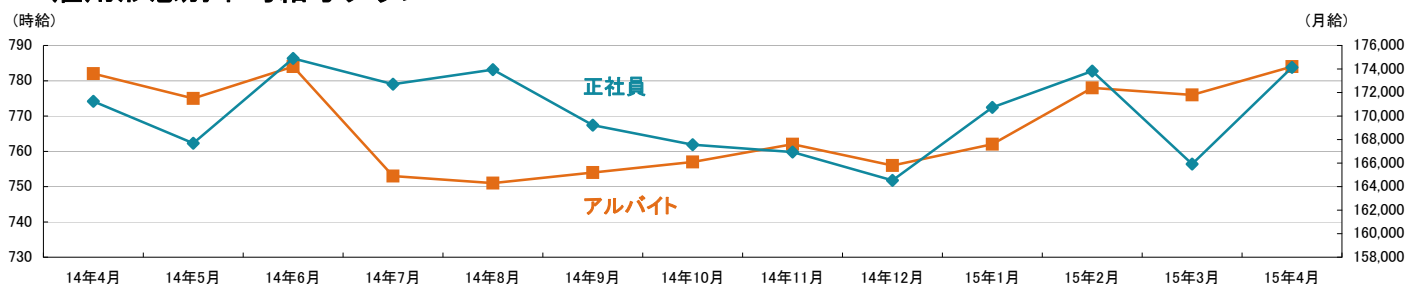
※高知県合計・中四国合計ともに、WEBの掲載数は除く  
※高知県合計は弊社集計データから各月4週分の掲載件数 ※中四国合計は全国求人情報協会発表データによる

■ 2015年高知県 ■ 2015年中四国  
— 2014年高知県 — 2014年中四国

## 2-1.雇用形態・職種別平均給与表(2015年4月度)

職種	アルバイト・パート・派遣			正社員・契約社員		
	平均時給	前月(前月比)	前年同月(前年同月比)	平均月給	前月(前月比)	前年同月(前年同月比)
オフィスワーク系	867円	849円(+18円)	1,000円(-133円)	225,000円	165,752円(+59,248円)	182,000円(+43,000円)
クリエイティブ系	750円	750円(0円)	700円(+50円)	150,000円	150,000円(0円)	-----
ソフトウェア・ネットワーク系	-----	-----	-----	-----	-----	-----
営業系	900円	800円(+100円)	800円(+100円)	188,538円	189,757円(-1,219円)	177,670円(+10,868円)
販売(物販系)	732円	729円(+3円)	753円(-21円)	163,415円	162,455円(+960円)	169,043円(-5,628円)
各種サービス(フード系を除く)	795円	785円(+10円)	749円(+46円)	146,250円	152,308円(-6,058円)	134,000円(+12,250円)
フードサービス系	791円	788円(+3円)	779円(+12円)	169,062円	168,467円(+595円)	174,998円(-5,936円)
製造・オペレーション系	750円	700円(+50円)	-----	150,000円	150,000円(0円)	-----
建築・土木系	800円	800円(0円)	-----	160,000円	160,000円(0円)	-----
各種ドライバー	720円	710円(+10円)	-----	225,000円	150,000円(+75,000円)	-----
庫内・仕分け系	800円	850円(-50円)	-----	-----	-----	-----
医療系	700円	700円(0円)	-----	-----	-----	-----
福祉系	1,150円	900円(+250円)	670円(+480円)	140,000円	-----	-----
専門職系(講師・美容師等)	1,078円	1,016円(+62円)	1,058円(+20円)	211,429円	168,909円(+42,520円)	170,435円(+40,994円)
農林・畜産・漁業	-----	-----	-----	-----	-----	-----
警備	-----	-----	-----	-----	-----	-----
その他	-----	-----	-----	-----	-----	-----
総平均	784円	776円(+8円)	782円(+2円)	174,142円	165,918円(+8,224円)	171,251円(+2,891円)

## 2-2.雇用形態別平均給与とグラフ



## 2-3.業種別平均月給(正社員・契約社員)(2015年4月度)

業種	平均月給	前月(前月比)	前年同月(前年同月比)
金融・保険・証券	120,000円	120,000円(0円)	-----
コンサルティング・シンクタンク	-----	-----	182,000円
ソフトウェア・システム開発	-----	-----	-----
通信・インターネット	180,000円	180,000円(0円)	-----
各種製造業	150,000円	150,000円(0円)	-----
商社・卸・流通	200,000円	200,000円(0円)	168,340円(+31,660円)
小売(物販系)	171,694円	164,961円(+6,733円)	157,075円(+14,619円)
医療・福祉	145,000円	150,000円(-5,000円)	150,500円(-5,500円)
運輸・物流・交通	300,000円	-----	-----
住宅・不動産・建築・土木	176,000円	176,000円(0円)	-----
放送・出版・広告・マスコミ・印刷	180,000円	180,752円(-752円)	190,000円(-10,000円)
フードサービス・レジャー各種サービス	174,196円	165,539円(+8,657円)	170,800円(+3,396円)
教育	-----	-----	-----
人材紹介・派遣・業務請負	-----	-----	-----
農林・畜産・漁業	-----	-----	-----
警備	-----	-----	-----
その他	-----	-----	-----
総平均	174,142円	165,918円(+8,224円)	171,251円(+2,891円)

### 調査概要

【測定期間】2015年3月21日～2015年4月20日

【調査対象媒体】

1.「総合求人フリーペーパー 週刊アルパ」及び他社複数主要求人誌に掲載された求人情報の調査データ及び、全国求人情報協会発表の「求人広告掲載件数集計」データを独自集計

2.求人サイト「インターネット求人サイト e-ARPA」「インターネット求人サイト e-ATTA」に掲載された求人情報及び、全国求人情報協会発表の「求人広告掲載件数」

【調査対象エリア】高知県

【調査データについて】

各表においては調査不能ないし該当案件が無い場合は横線(-----)を表示しています。

【株式会社KG情報について】

調査・情報サービス、有料職業紹介事業 <インターネット>求人・住宅・結婚・クーポン等のサイト運営

<情報誌>総合求人フリーペーパー「アルパ」、新聞折込求人紙「オリコミアルパ」、住宅情報誌「ステップハウス」、ブライダル情報誌「ウェディングスタイル」、釣り情報誌「レジャーフィッシング」、クーポンインフリーペーパー「イーノ」、他各種情報誌、ムック誌、書籍

【本件に関するお問合せ先】

**KG情報**

〒700-0976 岡山県岡山市北区辰巳20-113

株式会社KG情報 広報担当・林 広美

tel.086-241-6101 fax.086-241-6061

http://www.kg-net.co.jp

# 数値から見る中四国の求人動向

**職種別平均時給は834円、月給19万4940円。時給は前月を下回り、月給は上回った。前年同月比は時給は19円減、月給は1387円増となった。求人広告掲載件数は前月比7520件減、前年同月比7121件増となった。**

株式会社KG情報（管理本部：岡山市北区辰巳、代表取締役社長 益田武美）が発行・運営する求人情報サービス（フリーペーパーアルパ、オリコミアルパ、e-ARPA、e-ATTA）で取り扱った求人広告掲載件数推移及び正社員（契約社員含む）・アルバイト給与について集計しましたのでお知らせ致します。

## 【中四国の求人広告件数、及び平均給与について（2015年4月度）】

4月の求人メディア全体の広告掲載件数は105万9914件で前年同月比+23.2%となりました。三カ月移動平均件数（3月）は、+19.5%となっています。各メディアの件数は、①有料求人情報誌4万7263件（-11.5%）、②フリーペーパー35万9088件（+24.3%）、③折込求人紙8万1803件（-10.9%）、④求人サイト57万1760件（+34.0%）となりました。中四国の広告掲載件数は3万5482件で前月比-17.5%、前年同月比+25.1%となっております。※H27年4月～は比較対象社数56社（27年3月の3カ月移動平均は51社）、H25年4月～は比較対象社数51社、H24年4月～は比較対象社数50社、H23年4月～は52社、H22年4月～は59社

### 【平均給与について】

職種別平均月給（正・契約社員）は、19万4940円（前月19万3329円）、時給は834円（前月835円）となり、月給では1611円増加し、時給は1円減少しました。職種別時給では建築・土木系等で減少、農林・畜産・漁業、ソフトウェア・ネットワーク系等で増加となっています。業種別では、農林・畜産・漁業（1万円増）、人材紹介・派遣・業務請負（8622円増）等で増加。コンサルティング・シンクタンク（3万4000円減）等で減少しました。

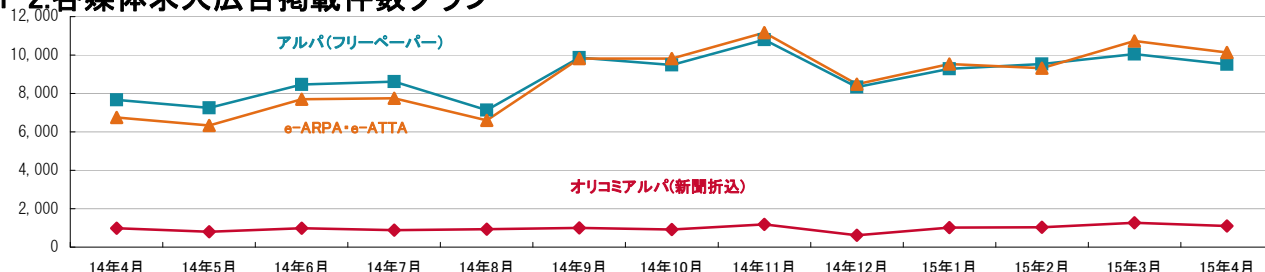
### 1-1. 求人広告掲載件数（2015年4月度）

(件)

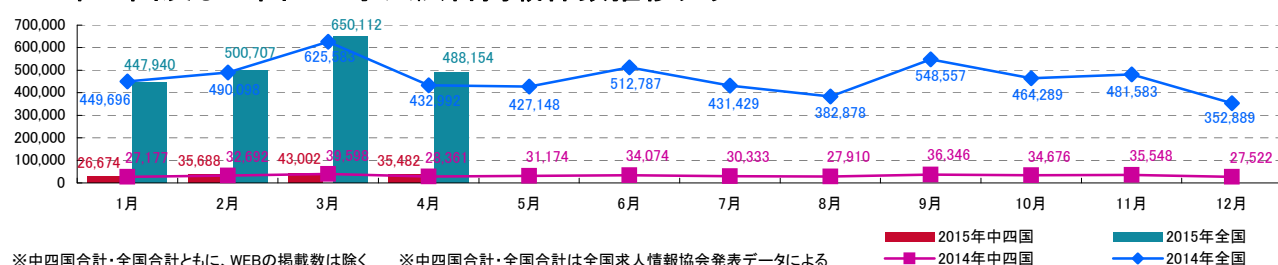
媒体	掲載件数	前月(前月比)	前年同月(前年同月比)
アルパ(フリーペーパー) ※注1	9,518	10,054 (-536)	7,675 (+1,843)
オリコミアルパ(新聞折込) ※注1	1,106	1,270 (-164)	978 (+128)
e-ARPA・e-ATTA(WEB) ※注1	10,141	10,740 (-599)	6,742 (+3,399)
中四国合計(WEBは除く) ※注2	35,482	43,002 (-7,520)	28,361 (+7,121)
全国合計(WEBは除く) ※注2	488,154	650,112 (-161,958)	432,992 (+55,162)

※横線は調査不能ない該当案件が無い場合です。 ※注1.数値は弊社集計の2015年4月分データから4週分の掲載件数となります。 ※注2.全国求人情報協会発表 4月度掲載件数

### 1-2. 各媒体求人広告掲載件数グラフ



### 1-3. 中四国及び全国での求人広告掲載件数推移グラフ



※中四国合計・全国合計ともに、WEBの掲載数は除く

※中四国合計・全国合計は全国求人情報協会発表データによる

■ 2015年中四国

■ 2015年全国

■ 2014年中四国

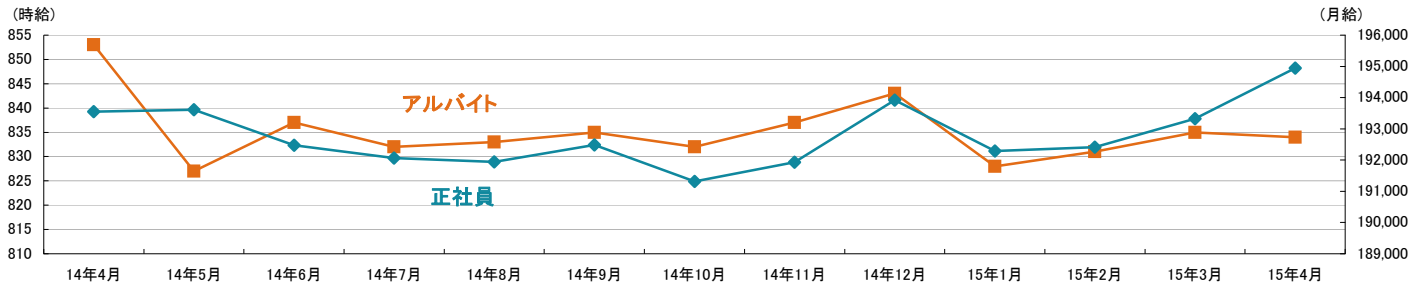
■ 2014年全国



## 2-1.雇用形態・職種別平均給与表(2015年4月度)

職種	アルバイト・パート・派遣			正社員・契約社員		
	平均時給	前月(前月比)	前年同月(前年同月比)	平均月給	前月(前月比)	前年同月(前年同月比)
オフィスワーク系	914円	908円(+6円)	927円(-13円)	178,282円	178,903円(-621円)	187,308円(-9,026円)
クリエイティブ系	816円	774円(+42円)	911円(-95円)	168,667円	167,143円(+1,524円)	183,571円(-14,904円)
ソフトウェア・ネットワーク系	1,204円	1,121円(+83円)	724円(+480円)	190,000円	195,000円(-5,000円)	186,000円(+4,000円)
営業系	829円	842円(-13円)	910円(-81円)	196,794円	195,781円(+1,013円)	191,215円(+5,579円)
販売(物販系)	778円	777円(+1円)	788円(-10円)	168,916円	169,966円(-1,050円)	179,813円(-10,897円)
各種サービス(フード系を除く)	978円	964円(+14円)	988円(-10円)	193,321円	186,241円(+7,080円)	196,050円(-2,729円)
フードサービス系	819円	817円(+2円)	868円(-49円)	188,694円	189,213円(-519円)	187,544円(+1,150円)
製造・オペレーション系	1,016円	1,032円(-16円)	1,022円(-6円)	167,713円	167,116円(+597円)	186,584円(-18,871円)
建築・土木系	800円	933円(-133円)	862円(-62円)	219,865円	196,822円(+23,043円)	209,146円(+10,719円)
各種ドライバー	879円	877円(+2円)	905円(-26円)	229,050円	231,782円(-2,732円)	226,880円(+2,170円)
庫内・仕分け系	905円	911円(-6円)	902円(+3円)	197,745円	199,786円(-2,041円)	226,071円(-28,326円)
医療系	1,072円	1,103円(-31円)	1,100円(-28円)	218,445円	223,825円(-5,380円)	198,264円(+20,181円)
福祉系	997円	951円(+46円)	994円(+3円)	172,664円	173,158円(-494円)	184,734円(-12,070円)
専門職系(講師・美容師等)	1,041円	1,046円(-5円)	976円(+65円)	194,926円	187,090円(+7,836円)	189,194円(+5,732円)
農林・畜産・漁業	940円	839円(+101円)	800円(+140円)	---	146,000円	150,000円
警備	855円	910円(-55円)	952円(-97円)	180,032円	183,700円(-3,668円)	191,667円(-11,635円)
その他	1,321円	1,167円(+154円)	2,358円(-1,037円)	255,000円	246,000円(+9,000円)	246,000円(+9,000円)
総平均	834円	835円(-1円)	853円(-19円)	194,940円	193,329円(+1,611円)	193,553円(+1,387円)

## 2-2.雇用形態別平均給与グラフ



## 2-3.業種別平均月給(正社員・契約社員)(2015年4月度)

業種	平均月給	前月(前月比)	前年同月(前年同月比)
金融・保険・証券	120,000円	173,750円(-53,750円)	194,500円(-74,500円)
コンサルティング・シンクタンク	210,000円	244,000円(-34,000円)	217,333円(-7,333円)
ソフトウェア・システム開発	250,000円	---	170,000円(+80,000円)
通信・インターネット	214,367円	179,231円(+35,136円)	181,111円(+33,256円)
各種製造業	175,815円	174,333円(+1,482円)	178,852円(-3,037円)
商社・卸・流通	204,168円	205,681円(-1,513円)	187,182円(+16,986円)
小売(物販系)	170,043円	172,710円(-2,667円)	177,841円(-7,798円)
医療・福祉	192,254円	196,570円(-4,316円)	185,927円(+6,327円)
運輸・物流・交通	226,595円	224,791円(+1,804円)	227,883円(-1,288円)
住宅・不動産・建築・土木	208,593円	205,766円(+2,827円)	207,645円(+948円)
放送・出版・広告・マスコミ・印刷	179,586円	180,269円(-683円)	176,569円(+3,017円)
フードサービス・レジャー各種サービス	191,472円	189,201円(+2,271円)	191,205円(+267円)
教育	168,470円	173,014円(-4,544円)	183,500円(-15,030円)
人材紹介・派遣・業務請負	191,566円	182,944円(+8,622円)	207,048円(-15,482円)
農林・畜産・漁業	165,000円	155,000円(+10,000円)	150,000円(+15,000円)
警備	180,032円	183,700円(-3,668円)	191,667円(-11,635円)
その他	238,333円	241,600円(-3,267円)	302,308円(-63,975円)
総平均	194,940円	193,329円(+1,611円)	193,553円(+1,387円)

### 調査概要

【測定期間】2015年3月21日～2015年4月20日

【調査対象媒体】

1.「総合求人フリーペーパー 週刊アルパ」「新聞折込求人紙 オリコミアルパ」、及び全国求人情報協会発表の「求人広告掲載件数集計」データを基に独自集計

2.求人サイト「インターネット求人サイト e-ARPA」「インターネット求人サイト e-ATTA」に掲載された求人情報及び、全国求人情報協会発表の「求人広告掲載件数」

【調査対象エリア】岡山県、広島県、香川県、愛媛県、徳島県、高知県

【調査データについて】

各表においては調査不能ない該当案件が無い場合は横線(---)を表示しています。

【株式会社KG情報について】

調査・情報サービス、有料職業紹介事業 <<インターネット>>求人・住宅・結婚・クーポン等のサイト運営

<<情報誌>>総合求人フリーペーパー「アルパ」、新聞折込求人紙「オリコミアルパ」、住宅情報誌「ステップハウス」、ブライダル情報誌「ウェディングスタイル」、釣り情報誌「レジャーフィッシング」、クーポンインフ

リーペーパー「イーノ」、他各種情報誌、ムック誌、書籍

【本件に関するお問合せ先】



〒700-0976 岡山県岡山市北区辰巳20-113

株式会社KG情報 広報担当・林 広美

tel.086-241-6101 fax.086-241-6061

http://www.kg-net.co.jp

# 数値から見る兵庫県の求人動向

**職種別平均時給は888円、月給20万4412円。時給は前月を上回り、月給は下回った。前年同月比は時給は3円減、月給は8834円増となった。求人広告掲載件数は前月比536件減、前年同月比953件増となった。**

株式会社KG情報（管理本部：岡山市北区辰巳、代表取締役社長 益田武美）が発行・運営する求人情報サービス（フリーペーパーアルパ、オリコミアルパ、e-ARPA、e-ATTA）で取り扱った求人広告掲載件数推移及び正社員（契約社員含む）・アルバイト給与について集計しましたのでお知らせ致します。

## 【兵庫県の求人広告件数、及び平均給与について（2015年4月度）】

### 【求人広告件数について】

3月の有効求人倍率（季節調整値）は0.95倍。前月と比べ0.01ポイント上回り、正社員の有効求人倍率は0.59倍と前月と比べ0.02ポイント下回りました。求人広告掲載件数集計結果を見ると、県全体で4619件（WEBを除く）。前月比-10.4%、前年同月比+26%となっております。

### 【平均給与について】

職種別平均月給（正・契約社員）は、20万4412円（前月20万4677円）、時給は888円（前月886円）となり、月給では265円減少し、時給は2円増加しました。職種別時給では製造・オペレーション系等で減少、庫内・仕分け系等で増加となっております。業種別では、住宅・不動産・建築・土木（2万2068円増）、商社・卸・流通（1万円増）、医療・福祉（8162円増）等で増加。運輸・物流・交通（1万円減）、フードサービス・レジャー各種サービス（8105円減）等で減少しました。

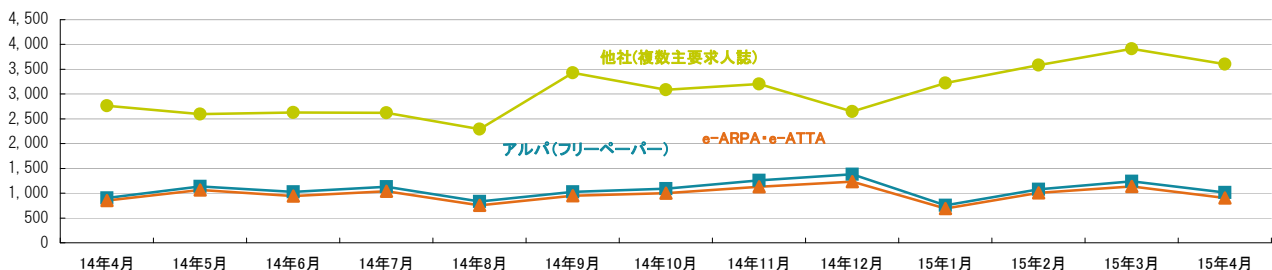
### 1-1.求人広告掲載件数（2015年4月度）

(件)

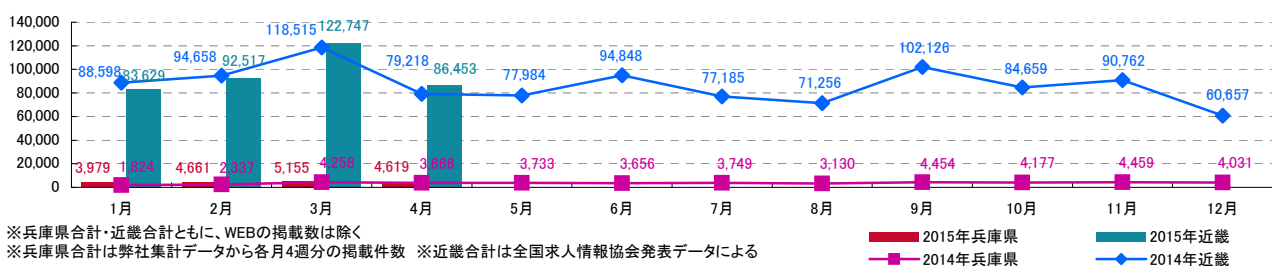
媒体	掲載件数	前月(前月比)	前年同月(前年同月比)
アルパ(フリーペーパー) ※注1	1,016	1,241 (-225)	904 (+112)
e-ARPA・e-ATTA(WEB) ※注1	903	1,138 (-235)	855 (+48)
他社(複数主要求人誌) ※注1	3,603	3,914 (-311)	2,762 (+841)
兵庫県合計(WEBは除く) ※注1	4,619	5,155 (-536)	3,666 (+953)
近畿合計(WEBは除く) ※注2	86,453	122,747 (-36,294)	79,218 (+7,235)

※横線は調査不能ないし該当案件が無い場合です。 ※注1.数値は弊社集計の2015年4月分データから4週分の掲載件数となります。 ※注2.全国求人情報協会発表 4月度掲載件数

### 1-2.各媒体求人広告掲載件数グラフ



### 1-3.兵庫県及び近畿での求人広告掲載件数推移グラフ

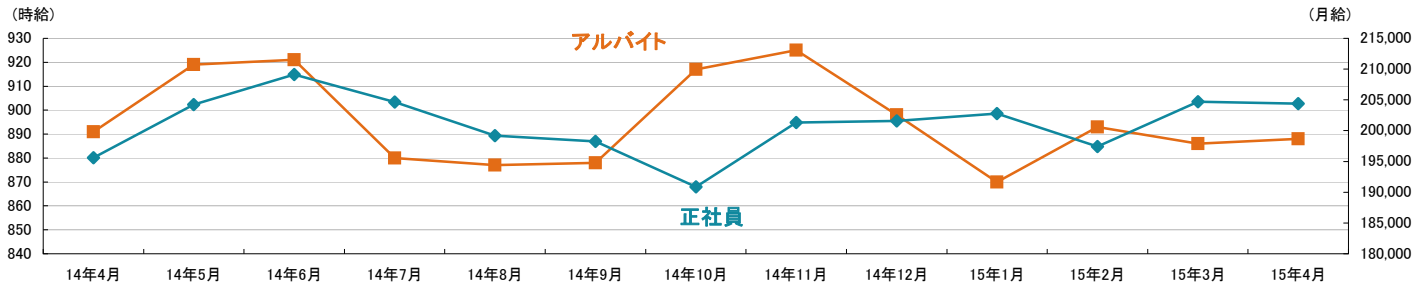


※兵庫県合計・近畿合計ともに、WEBの掲載数は除く  
※兵庫県合計は弊社集計データから各月4週分の掲載件数 ※近畿合計は全国求人情報協会発表データによる

## 2-1.雇用形態・職種別平均給与表(2015年4月度)

職種	アルバイト・パート・派遣			正社員・契約社員		
	平均時給	前月(前月比)	前年同月(前年同月比)	平均月給	前月(前月比)	前年同月(前年同月比)
オフィスワーク系	816円	858円 (-42円)	900円 (-84円)	——	150,000円	142,800円
クリエイティブ系	——	——	750円	——	——	——
ソフトウェア・ネットワーク系	——	——	——	——	——	——
営業系	1,000円	1,000円 (0円)	950円 (+50円)	181,316円	177,500円 (+3,816円)	200,000円 (-18,684円)
販売(物販系)	795円	792円 (+3円)	797円 (-2円)	172,000円	172,000円 (0円)	190,000円 (-18,000円)
各種サービス(フード系を除く)	1,021円	1,032円 (-11円)	1,033円 (-12円)	194,038円	199,865円 (-5,827円)	171,250円 (+22,788円)
フードサービス系	846円	834円 (+12円)	834円 (+12円)	187,857円	200,833円 (-12,976円)	214,118円 (-26,261円)
製造・オペレーション系	1,086円	1,193円 (-107円)	1,016円 (+70円)	176,531円	213,200円 (-36,669円)	168,900円 (+7,631円)
建築・土木系	——	——	——	222,667円	205,286円 (+17,381円)	——
各種ドライバー	853円	882円 (-29円)	994円 (-141円)	230,520円	239,964円 (-9,444円)	261,818円 (-31,298円)
庫内・仕分け系	1,000円	940円 (+60円)	858円 (+142円)	——	——	156,540円
医療系	1,529円	1,486円 (+43円)	1,115円 (+414円)	247,311円	245,580円 (+1,731円)	205,909円 (+41,402円)
福祉系	962円	909円 (+53円)	980円 (-18円)	188,959円	204,821円 (-15,862円)	210,000円 (-21,041円)
専門職系(講師・美容師等)	1,133円	1,188円 (-55円)	977円 (+156円)	211,818円	223,273円 (-11,455円)	181,292円 (+30,526円)
農林・畜産・漁業	——	——	——	——	——	——
警備	——	——	800円	——	——	——
その他	——	——	——	——	——	——
総平均	888円	886円 (+2円)	891円 (-3円)	204,412円	204,677円 (-265円)	195,578円 (+8,834円)

## 2-2.雇用形態別平均給与グラフ



## 2-3.業種別平均月給(正社員・契約社員)(2015年4月度)

業種	平均月給	前月(前月比)	前年同月(前年同月比)
金融・保険・証券	200,000円	——	——
コンサルティング・シンクタンク	205,000円	——	——
ソフトウェア・システム開発	——	——	——
通信・インターネット	——	——	——
各種製造業	250,000円	211,091円 (+38,909円)	165,800円 (+84,200円)
商社・卸・流通	175,000円	165,000円 (+10,000円)	——
小売(物販系)	200,000円	200,000円 (0円)	200,000円 (0円)
医療・福祉	207,265円	199,103円 (+8,162円)	199,444円 (+7,821円)
運輸・物流・交通	238,000円	248,000円 (-10,000円)	261,818円 (-23,818円)
住宅・不動産・建築・土木	212,182円	190,114円 (+22,068円)	200,000円 (+12,182円)
放送・出版・広告・マスコミ・印刷	198,095円	198,889円 (-794円)	167,500円 (+30,595円)
フードサービス・レジャー各種サービス	190,087円	198,192円 (-8,105円)	193,208円 (-3,121円)
教育	200,000円	295,850円 (-95,850円)	163,333円 (+36,667円)
人材紹介・派遣・業務請負	160,450円	225,778円 (-65,328円)	157,923円 (+2,527円)
農林・畜産・漁業	——	——	——
警備	——	——	——
その他	——	——	——
総平均	204,412円	204,677円 (-265円)	195,578円 (+8,834円)

### 調査概要

【測定期間】2015年3月21日～2015年4月20日

【調査対象媒体】

1.「総合求人フリーペーパー 週刊アルパ」及び他社複数主要求人誌に掲載された求人情報の調査データ及び、全国求人情報協会発表の「求人広告掲載件数集計」データを基に独自集計

2.求人サイト「インターネット求人サイト e-ARPA」「インターネット求人サイト e-ATTA」に掲載された求人情報及び、全国求人情報協会発表の「求人広告掲載件数」

【調査対象エリア】兵庫県

【調査データについて】

各表においては調査不能ない該当案件が無い場合は横線(——)を表示しています。

【株式会社KG情報について】

調査・情報サービス、有料職業紹介事業 《インターネット》求人・住宅・結婚・クーポン等のサイト運営

《情報誌》総合求人フリーペーパー「アルパ」、新聞折込求人紙「オリコアルパ」、住宅情報誌「ステップハウス」、ブライダル情報誌「ウェディングスタイル」、釣り情報誌「レジャーフィッシング」、クーポンインフ

リーペーパー「イーノ」、他各種情報誌、ムック誌、書籍

【本件に関するお問合せ先】

**KG情報**

〒700-0976 岡山県岡山市北区辰巳20-113

株式会社KG情報 広報担当・林 広美

tel.086-241-6101 fax.086-241-6061

http://www.kg-net.co.jp

# 数値から見る福岡県の求人動向

**職種別平均時給は816円、月給17万9035円。時給・月給ともに前月を下回った。前年同月比は時給は13円減、月給は3275円増となった。求人広告掲載件数は前月比1167件減、前年同月比1281件減となった。**

株式会社KG情報（管理本部：岡山市北区辰巳、代表取締役社長 益田武美）が発行・運営する求人情報サービス（フリーペーパーアルパ、オリコミアルパ、e-ARPA、e-ATTA）で取り扱った求人広告掲載件数推移及び正社員（契約社員含む）・アルバイト給与について集計しましたのでお知らせ致します。

## 【福岡県の求人広告件数、及び平均給与について（2015年4月度）】

### 【求人広告件数について】

3月の有効求人倍率（季節調整値）は1.04倍。前月と比べ0.01ポイント下回り、正社員の有効求人倍率は0.65倍と前月と比べ0.03ポイント下回りました。求人広告掲載件数集計結果を見ると、県全体で7527件（WEBを除く）。前月比-13.4%、前年同月比-14.5%となっております。

### 【平均給与について】

職種別平均月給（正・契約社員）は、17万9035円（前月18万8597円）、時給は816円（前月832円）となり、月給では9562円減少し、時給は16円減少しました。職種別時給では営業系、医療系等で減少、クリエイティブ系等で増加となっています。業種別では、放送・出版・広告・マスコミ・印刷（2万円増）等で増加。フードサービス・レジャー各種サービス（2万9400円減）等で減少しました。

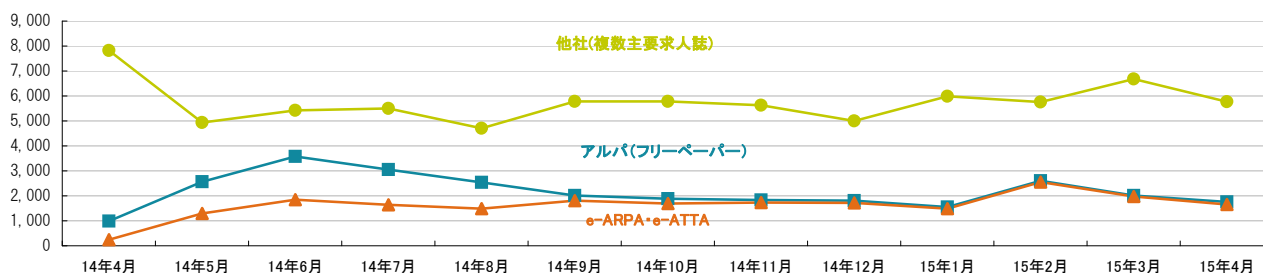
### 1-1. 求人広告掲載件数（2015年4月度）

(件)

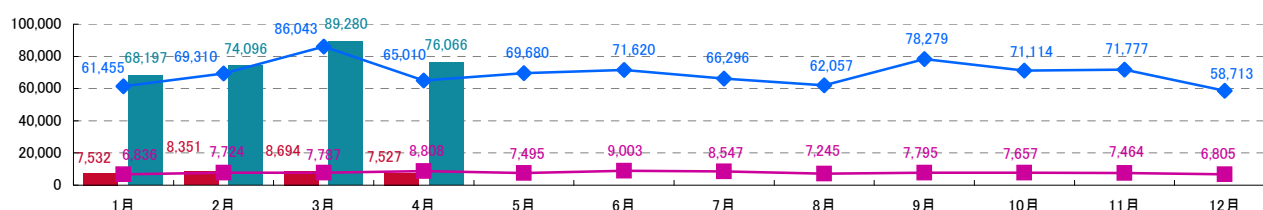
媒体	掲載件数	前月(前月比)	前年同月(前年同月比)
アルパ(フリーペーパー) ※注1	1,753	2,010 (-257)	990 (+763)
e-ARPA・e-ATTA(WEB) ※注1	1,656	1,974 (-318)	249 (+1,407)
他社(複数主要求人誌) ※注1	5,774	6,684 (-910)	7,818 (-2,044)
福岡県合計(WEBは除く) ※注1	7,527	8,694 (-1,167)	8,808 (-1,281)
九州合計(WEBは除く) ※注2	76,066	89,280 (-13,214)	65,010 (+11,056)

※横線は調査不能ない該当事件が無い場合です。 ※注1. 数値は弊社集計の2015年4月分データから4週分の掲載件数となります。 ※注2. 全国求人情報協会発表 4月度掲載件数

### 1-2. 各媒体求人広告掲載件数グラフ



### 1-3. 福岡県及び九州での求人広告掲載件数推移グラフ

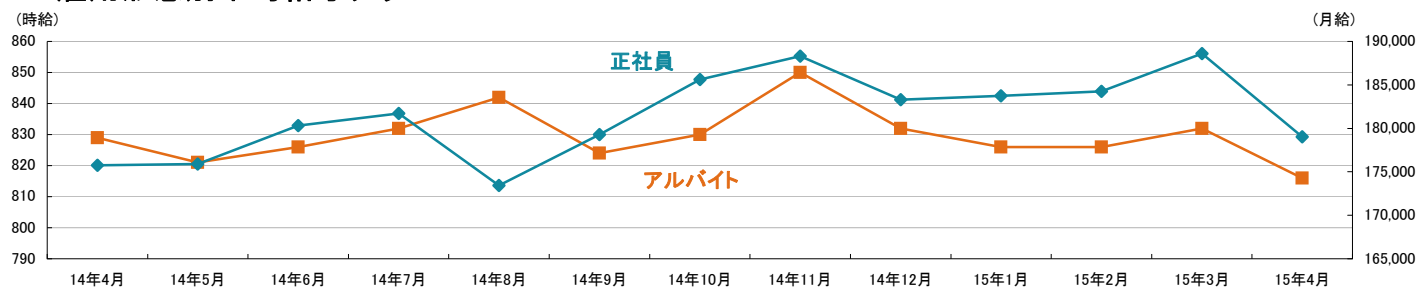


※福岡県合計・九州合計ともに、WEBの掲載数は除く  
※福岡県合計は弊社集計データから各月4週分の掲載件数 ※九州合計は全国求人情報協会発表データによる

## 2-1.雇用形態・職種別平均給与表(2015年4月度)

職種	アルバイト・パート・派遣			正社員・契約社員		
	平均時給	前月(前月比)	前年同月(前年同月比)	平均月給	前月(前月比)	前年同月(前年同月比)
オフィスワーク系	875円	891円 (-16円)	928円 (-53円)	158,261円	162,308円 (-4,047円)	190,000円 (-31,739円)
クリエイティブ系	1,180円	976円 (+204円)	720円 (+460円)	——	180,000円	180,000円
ソフトウェア・ネットワーク系	——	——	——	180,000円	180,000円 (0円)	——
営業系	1,000円	1,100円 (-100円)	850円 (+150円)	204,337円	233,570円 (-29,233円)	180,875円 (+23,462円)
販売(物販系)	864円	849円 (+15円)	825円 (+39円)	172,899円	173,854円 (-955円)	172,864円 (+35円)
各種サービス(フード系を除く)	793円	828円 (-35円)	838円 (-45円)	177,890円	182,791円 (-4,901円)	158,119円 (+19,771円)
フードサービス系	822円	854円 (-32円)	776円 (+46円)	203,929円	245,179円 (-41,250円)	189,423円 (+14,506円)
製造・オペレーション系	1,131円	1,108円 (+23円)	992円 (+139円)	180,667円	190,917円 (-10,250円)	160,000円 (+20,667円)
建築・土木系	1,002円	961円 (+41円)	750円 (+252円)	150,102円	147,000円 (+3,102円)	149,667円 (+435円)
各種ドライバー	902円	895円 (+7円)	853円 (+49円)	207,379円	224,633円 (-17,254円)	220,091円 (-12,712円)
庫内・仕分け系	813円	823円 (-10円)	857円 (-44円)	210,000円	234,000円 (-24,000円)	150,000円 (+60,000円)
医療系	919円	1,010円 (-91円)	1,120円 (-201円)	199,500円	188,667円 (+10,833円)	207,000円 (-7,500円)
福祉系	902円	971円 (-69円)	969円 (-7円)	169,134円	160,392円 (+8,742円)	157,600円 (+11,534円)
専門職系(講師・美容師等)	1,156円	1,129円 (+27円)	1,680円 (-524円)	167,167円	187,500円 (-20,333円)	150,000円 (+17,167円)
農林・畜産・漁業	——	——	——	——	——	——
警備	785円	770円 (+15円)	820円 (-35円)	150,000円	156,000円 (-6,000円)	——
その他	——	——	——	——	——	——
総平均	816円	832円 (-16円)	829円 (-13円)	179,035円	188,597円 (-9,562円)	175,760円 (+3,275円)

## 2-2.雇用形態別平均給与グラフ



## 2-3.業種別平均月給(正社員・契約社員)(2015年4月度)

業種	平均月給	前月(前月比)	前年同月(前年同月比)
金融・保険・証券	143,333円	140,000円 (+3,333円)	——
コンサルティング・シンクタンク	——	——	——
ソフトウェア・システム開発	180,000円	180,000円 (0円)	——
通信・インターネット	150,000円	——	177,500円 (-27,500円)
各種製造業	——	170,000円	166,667円
商社・卸・流通	230,000円	170,000円 (+60,000円)	184,000円 (+46,000円)
小売(物販系)	172,845円	173,745円 (-900円)	174,398円 (-1,553円)
医療・福祉	170,684円	166,929円 (+3,755円)	164,615円 (+6,069円)
運輸・物流・交通	214,290円	212,647円 (+1,643円)	218,100円 (-3,810円)
住宅・不動産・建築・土木	179,784円	234,750円 (-54,966円)	162,154円 (+17,630円)
放送・出版・広告・マスコミ・印刷	200,000円	180,000円 (+20,000円)	180,000円 (+20,000円)
フードサービス・レジャー各種サービス	189,000円	218,400円 (-29,400円)	173,199円 (+15,801円)
教育	——	——	——
人材紹介・派遣・業務請負	194,183円	197,500円 (-3,317円)	172,500円 (+21,683円)
農林・畜産・漁業	——	——	——
警備	165,000円	161,500円 (+3,500円)	180,000円 (-15,000円)
その他	——	——	——
総平均	179,035円	188,597円 (-9,562円)	175,760円 (+3,275円)

### 調査概要

【測定期間】2015年3月21日～2015年4月20日

【調査対象媒体】

- 1.「総合求人フリーペーパー 週刊アルパ」及び他社複数主要求人誌に掲載された求人情報の調査データ及び、全国求人情報協会発表の「求人広告掲載件数集計」データを独自集計
- 2.求人サイト「インターネット求人サイト e-ARPA」「インターネット求人サイト e-ATTA」に掲載された求人情報及び、全国求人情報協会発表の「求人広告掲載件数」

【調査対象エリア】福岡県

【調査データについて】

各表においては調査不能ないし該当案件が無い場合は横線(——)を表示しています。

【株式会社KG情報について】

調査・情報サービス、有料職業紹介事業 《インターネット》求人・住宅・結婚・クーポン等のサイト運営

《情報誌》総合求人フリーペーパー「アルパ」、新聞折込求人紙「オリコアルパ」、住宅情報誌「ステップハウス」、ブライダル情報誌「ウェディングスタイル」、釣り情報誌「レジャーフィッシング」、クーポンインフ

リーペーパー「イーノ」、他各種情報誌、ムック誌、書籍

【本件に関するお問合せ先】

**KG情報**

〒700-0976 岡山県岡山市北区辰巳20-113

株式会社KG情報 広報担当・林 広美

tel.086-241-6101 fax.086-241-6061

http://www.kg-net.co.jp



# 数値から見る大分県の求人動向

職種別平均時給は788円、月給17万8075円。時給・月給ともに前月を下回った。前年同月比は時給は4円増、月給は3887円減となった。求人広告掲載件数は前月比245件減、前年同月比2937件増となった。

株式会社KG情報（管理本部：岡山市北区辰巳、代表取締役社長 益田武美）が発行・運営する求人情報サービス（フリーペーパーアルパ、オリコミアルパ、e-ARPA、e-ATTA）で取り扱った求人広告掲載件数推移及び正社員（契約社員含む）・アルバイト給与について集計しましたのでお知らせ致します。

## 【大分県の求人広告件数、及び平均給与について（2015年4月度）】

### 【求人広告件数について】

3月の有効求人倍率（季節調整値）は1.04倍。前月と比べ0.05ポイント上回り、正社員の有効求人倍率は0.69倍と前月と比べ0.02ポイント下回りました。求人広告掲載件数集計結果を見ると、県全体で7395件（WEBを除く）。前月比-3.2%、前年同月比+65.9%となっております。

### 【平均給与について】

職種別平均月給（正・契約社員）は、17万8075円（前月18万5465円）、時給は788円（前月794円）となり、月給では7390円減少し、時給は6円減少しました。職種別時給では製造・オペレーション系、医療系、警備等で減少、福祉系等で増加となっております。業種別では、教育（2万8571円増）等で増加。運輸・物流・交通（2万5607円減）、放送・出版・広告・マスコミ・印刷（1万1666円減）、医療・福祉（7697円減）等で減少しました。

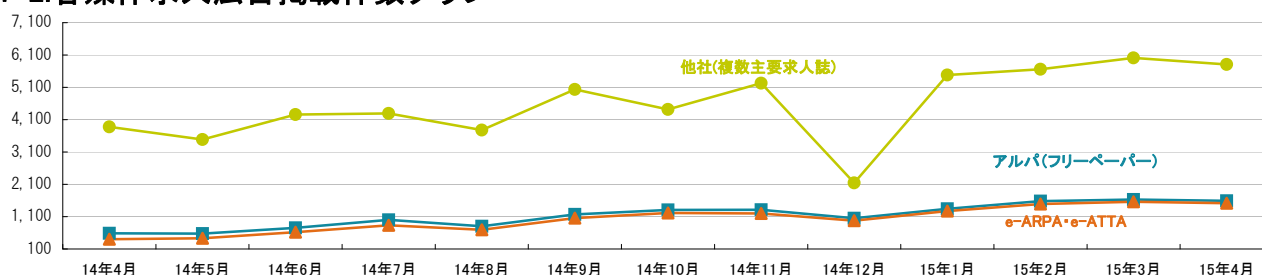
### 1-1. 求人広告掲載件数（2015年4月度）

(件)

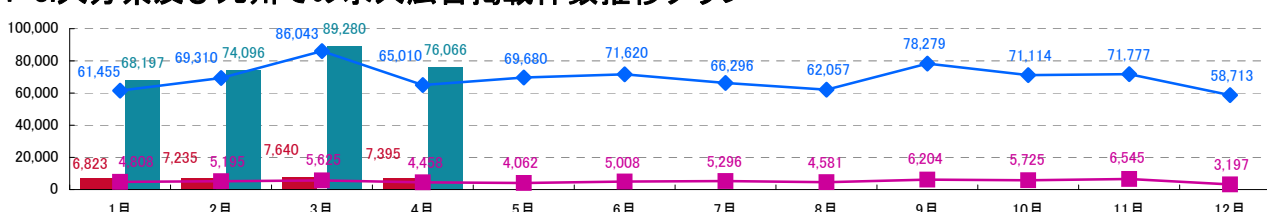
媒体	掲載件数	前月(前月比)	前年同月(前年同月比)
アルパ(フリーペーパー) ※注1	1,589	1,630 (-41)	583 (+1,006)
e-ARPA・e-ATTA(WEB) ※注1	1,515	1,559 (-44)	402 (+1,113)
他社(複数主要求人誌) ※注1	5,806	6,010 (-204)	3,875 (+1,931)
大分県合計(WEBは除く) ※注1	7,395	7,640 (-245)	4,458 (+2,937)
九州合計(WEBは除く) ※注2	76,066	89,280 (-13,214)	65,010 (+11,056)

※横線は調査不能ない該当事件が無い場合です。 ※注1. 数値は弊社集計の2015年4月分データから4週分の掲載件数となります。 ※注2. 全国求人情報協会発表 4月度掲載件数

### 1-2. 各媒体求人広告掲載件数グラフ



### 1-3. 大分県及び九州での求人広告掲載件数推移グラフ



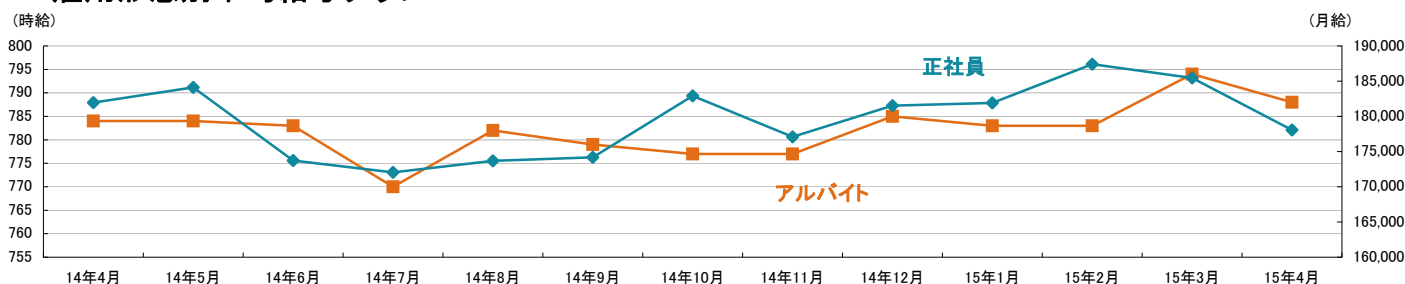
※大分県合計・九州合計ともに、WEBの掲載数は除く  
※大分県合計は弊社集計データから各月4週分の掲載件数 ※九州合計は全国求人情報協会発表データによる

■ 2015年大分県 ■ 2015年九州  
◆ 2014年大分県 ◆ 2014年九州

## 2-1.雇用形態・職種別平均給与表(2015年4月度)

職種	アルバイト・パート・派遣			正社員・契約社員		
	平均時給	前月(前月比)	前年同月(前年同月比)	平均月給	前月(前月比)	前年同月(前年同月比)
オフィスワーク系	790円	826円 (-36円)	713円 (+77円)	161,083円	150,000円 (+11,083円)	-----
クリエイティブ系	700円	700円 (0円)	-----	250,000円	250,000円 (0円)	-----
ソフトウェア・ネットワーク系	-----	-----	-----	-----	-----	-----
営業系	719円	710円 (+9円)	-----	165,000円	199,333円 (-34,333円)	230,000円 (-65,000円)
販売(物販系)	763円	776円 (-13円)	712円 (+51円)	191,667円	194,294円 (-2,627円)	162,000円 (+29,667円)
各種サービス(フード系を除く)	841円	798円 (+43円)	837円 (+4円)	175,345円	175,488円 (-143円)	193,250円 (-17,905円)
フードサービス系	776円	783円 (-7円)	761円 (+15円)	171,314円	179,071円 (-7,757円)	179,286円 (-7,972円)
製造・オペレーション系	848円	978円 (-130円)	1,088円 (-240円)	153,333円	160,000円 (-6,667円)	-----
建築・土木系	-----	1,100円	-----	181,121円	177,556円 (+3,565円)	130,000円 (+51,121円)
各種ドライバー	792円	800円 (-8円)	763円 (+29円)	221,053円	219,091円 (+1,962円)	228,000円 (-6,947円)
庫内・仕分け系	859円	818円 (+41円)	875円 (-16円)	114,750円	-----	-----
医療系	844円	974円 (-130円)	-----	203,800円	287,000円 (-83,200円)	162,000円 (+41,800円)
福祉系	878円	823円 (+55円)	1,080円 (-202円)	179,648円	177,455円 (+2,193円)	154,286円 (+25,362円)
専門職系(講師・美容師等)	1,033円	1,019円 (+14円)	1,650円 (-617円)	173,571円	150,000円 (+23,571円)	-----
農林・畜産・漁業	-----	-----	-----	-----	-----	-----
警備	737円	850円 (-113円)	836円 (-99円)	175,000円	-----	-----
その他	-----	-----	-----	-----	-----	-----
総平均	788円	794円 (-6円)	784円 (+4円)	178,075円	185,465円 (-7,390円)	181,962円 (-3,887円)

## 2-2.雇用形態別平均給与とグラフ



## 2-3.業種別平均月給(正社員・契約社員)(2015年4月度)

業種	平均月給	前月(前月比)	前年同月(前年同月比)
金融・保険・証券	-----	151,200円	-----
コンサルティング・シンクタンク	180,000円	174,000円 (+6,000円)	-----
ソフトウェア・システム開発	-----	-----	-----
通信・インターネット	-----	-----	-----
各種製造業	180,000円	180,000円 (0円)	-----
商社・卸・流通	150,000円	150,000円 (0円)	-----
小売(物販系)	191,176円	186,087円 (+5,089円)	162,000円 (+29,176円)
医療・福祉	186,611円	194,308円 (-7,697円)	156,000円 (+30,611円)
運輸・物流・交通	190,915円	216,522円 (-25,607円)	228,000円 (-37,085円)
住宅・不動産・建築・土木	185,071円	189,840円 (-4,769円)	130,000円 (+55,071円)
放送・出版・広告・マスコミ・印刷	191,667円	203,333円 (-11,666円)	-----
フードサービス・レジャー各種サービス	173,386円	179,984円 (-6,598円)	187,679円 (-14,293円)
教育	178,571円	150,000円 (+28,571円)	-----
人材紹介・派遣・業務請負	140,000円	140,000円 (0円)	-----
農林・畜産・漁業	-----	-----	-----
警備	175,000円	-----	-----
その他	-----	-----	-----
総平均	178,075円	185,465円 (-7,390円)	181,962円 (-3,887円)

### 調査概要

【測定期間】2015年3月21日～2015年4月20日

【調査対象媒体】

1.「総合求人フリーペーパー 週刊アルパ」及び他社複数主要求人誌に掲載された求人情報の調査データ及び、全国求人情報協会発表の「求人広告掲載件数集計」データを独自集計

2.求人サイト「インターネット求人サイト e-ARPA」「インターネット求人サイト e-ATTA」に掲載された求人情報及び、全国求人情報協会発表の「求人広告掲載件数」

【調査対象エリア】大分県

【調査データについて】

各表においては調査不能ないし該当案件が無い場合は横線(-----)を表示しています。

【株式会社KG情報について】

調査・情報サービス、有料職業紹介事業 <インターネット>求人・住宅・結婚・クーポン等のサイト運営

<情報誌>総合求人フリーペーパー「アルパ」、新聞折込求人紙「オリコミアルパ」、住宅情報誌「ステップハウス」、ブライダル情報誌「ウェディングスタイル」、釣り情報誌「レジャーフィッシング」、クーポンインフリーペーパー「イーノ」、他各種情報誌、ムック誌、書籍

【本件に関するお問合せ先】

**KG情報**

〒700-0976 岡山県岡山市北区辰巳20-113

株式会社KG情報 広報担当・林 広美

tel.086-241-6101 fax.086-241-6061

http://www.kg-net.co.jp

## 【ニュースリリースの定期配信内容について】

株式会社KG情報では、現在配信している求人広告掲載件数及び平均給与のほかに、以下のような情報の配信が可能です。詳細につきましては弊社広報までお問合せ下さい。

## ○求人広告掲載件数(月次・年次配信)

【調査エリア、及び概要】

岡山県・広島県・香川県・愛媛県・徳島県・高知県、中四国地域全体、兵庫県、福岡県、大分県

◆各県と中四国地域、中四国地域と全国、それぞれの掲載件数の推移を比較し、地域毎の求人広告掲載数の動向を分かりやすくお伝えできます。

【配信可能な内容】

- 求人広告掲載件数
  - … 弊社メディア（フリーペーパー・折込み・WEB）、及び他社（複数主要求人誌）の掲載件数
    - ◆各県単位、及び中四国地域全体での推移との比較 ◆中四国地域、及び全国での推移との比較
- 種別（媒体・WEB）ごとの求人広告掲載件数
  - … 弊社メディア（フリーペーパー・折込み・WEB）、及び他社（複数主要求人誌）の掲載件数
    - ◆各県単位、及び中四国地域全体での推移との比較 ◆中四国地域、及び全国での推移との比較
- 中四国地域の求人広告掲載件数（有料誌・フリーペーパー・折込み）
  - … 弊社メディア（フリーペーパー・折込み・WEB）と他社（複数主要求人誌）の掲載件数
    - ◆中四国地域の推移と全国での求人広告掲載件数の推移との比較
- 全国の求人広告掲載件数（有料誌・フリーペーパー・折込み・WEB）
  - … 全求協発表の媒体（有料誌・フリーペーパー・折込み・WEB）の掲載件数

## ○平均給与(月次・年次配信)

【調査エリア、及び概要】

岡山県・広島県・香川県・愛媛県・徳島県・高知県、中四国地域全体、兵庫県、福岡県、大分県

◆高給与職種ランキングBEST5、高給与業界ランキングBEST5などを正社員・アルバイト別に配信することも可能です。

【配信可能な内容】

- 雇用形態別平均給与 … 雇用形態別の時給・日給・月給、それぞれの平均給与
- 職種別平均給与 … 職種別の時給・日給・月給、それぞれの平均給与 ※雇用形態別でさらに細分化可能
- 業種別平均給与 … 業種別の時給・日給・月給、それぞれの平均給与 ※雇用形態別でさらに細分化可能

## ○WEB(e-ARPA・e-ATTA)

【調査概要】

e-ARPA・e-ATTAにおける詳細なアクセス状況、応募者動向の調査、及び検索ワードからWEBでのお仕事探しの動向を分かりやすくお伝えできます。

【配信可能な内容】

- WEBアクセス状況
  - … e-ARPA・e-ATTAの各県トップのページビュー数（日次）
  - … 人気職種のアクセスランキング（日次）
    - ◆e-ARPA・e-ATTAに掲載の職種の人気ランキングをTOP100まで表示
  - … 職種検索ランキング（月次）
    - ◆職種分類別にアクセス数を表示
  - … 業種検索ランキング（月次）
    - ◆業種分類別にアクセス数を表示
  - … 勤務地検索ランキング（月次）
    - ◆勤務地エリア別にアクセス数を表示
  - … 雇用形態検索ランキング（月次）
    - ◆雇用形態別にアクセス数を表示
- 応募者動向（日次・月次）
  - … 応募者の性別比率・年齢層比率・応募端末（PC・携帯端末）
    - ◆WEBを使用する応募者のターゲット動向、及び応募手段について表示
  - … 人気応募職種ランキング・人気応募業界ランキング
- 検索ワードランキング
  - … 検索エンジンからの検索ワードランキング（月次）
  - … e-ARPA・e-ATTA内（一発検索）での検索ワードランキング（日次・月次）

【株式会社KG情報について】

調査・情報サービス、有料職業紹介事業 《インターネット》求人・住宅・結婚・クーポン等のサイト運営  
《情報誌》総合求人フリーペーパー「アルパ」、新聞折込求人紙「オリコミ アルパ」、住宅情報誌「ステップハウス」、プライダル情報誌「ウェディングスタイル」、釣り情報誌「レジャーフィッシング」、クーポンインフ  
リーペーパー「イーノ」、他各種情報誌、ムック誌、書籍

【本件に関するお問合せ先】



〒700-0976 岡山県岡山市北区辰巳20-113  
株式会社KG情報 広報担当・林 広美  
tel.086-241-6101 fax.086-241-6061  
http://www.kg-net.co.jp