

# 数値から見る岡山県の求人動向

**職種別平均時給は831円、月給20万3874円。時給は前月を下回り、月給は上回った。前年同月比は時給は3円減、月給は6578円増となった。求人広告掲載件数は前月比880件増、前年同月比934件増となった。**

株式会社KG情報（管理本部：岡山市北区辰巳、代表取締役社長 益田武美）が発行・運営する求人情報サービス（フリーペーパーアルパ、オリコミアルパ、e-ARPA、e-ATTA）で取り扱った求人広告掲載件数推移及び正社員（契約社員含む）・アルバイト給与について集計しましたのでお知らせ致します。

## 【岡山県の求人広告件数、及び平均給与について（2015年3月度）】

### 【求人広告件数について】

2月の有効求人倍率（季節調整値）は1.44倍。前月と比べ0.02ポイント上回り、正社員の有効求人倍率は1.00倍と前月と比べ0.02ポイント下回りました。求人広告掲載件数集計結果を見ると、県全体で9498件（WEBを除く）。前月比+10.2%、前年同月比+10.9%となっております。

### 【平均給与について】

職種別平均月給（正・契約社員）は、20万3874円（前月20万496円）、時給は831円（前月837円）となり、月給では3378円増加し、時給は6円減少しました。職種別時給ではクリエイティブ系、オフィスワーク系等で減少、医療系、専門職系（講師・美容師等）、警備等で増加となっております。業種別では、医療・福祉（1万701円増）、各種製造業（8314円増）等で増加。人材紹介・派遣・業務請負（1万7874円減）、金融・保険・証券（1万5750円減）等で減少しました。

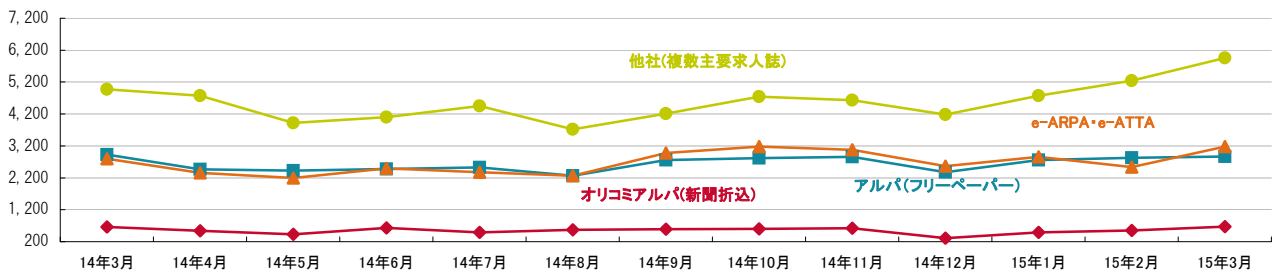
### 1-1. 求人広告掲載件数（2015年3月度）

(件)

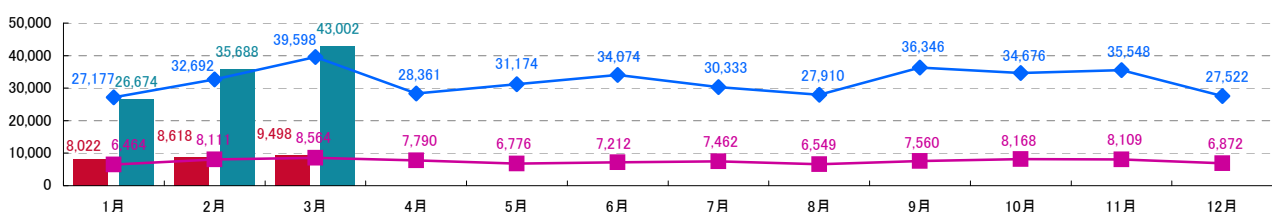
媒体	掲載件数	前月(前月比)	前年同月(前年同月比)
アルパ(フリーペーパー) ※注1	2,871	2,830 (+41)	2,926 (-55)
オリコミアルパ(新聞折込) ※注1	671	547 (+124)	662 (+9)
e-ARPA・e-ATTA(WEB) ※注1	3,176	2,537 (+639)	2,795 (+381)
他社(複数主要求人誌) ※注1	5,956	5,241 (+715)	4,976 (+980)
岡山県合計(WEBは除く) ※注1	9,498	8,618 (+880)	8,564 (+934)
中四国合計(WEBは除く) ※注2	43,002	35,688 (+7,314)	39,598 (+3,404)

※横線は調査不能ない該当事件が無い場合です。 ※注1.数値は弊社集計の2015年3月分データから4週分の掲載件数となります。 ※注2.全国求人情報協会発表 3月度掲載件数

### 1-2. 各媒体求人広告掲載件数グラフ



### 1-3. 岡山県及び中四国での求人広告掲載件数推移グラフ



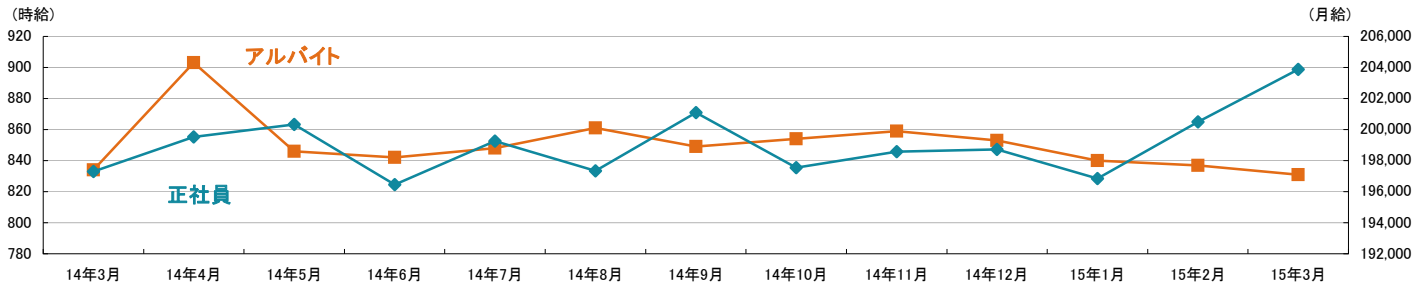
※岡山県合計・中四国合計ともに、WEBの掲載数は除く  
※岡山県合計は弊社集計データから各月4週分の掲載件数 ※中四国合計は全国求人情報協会発表データによる

■ 2015年岡山県 ■ 2015年中四国  
■ 2014年岡山県 ■ 2014年中四国

## 2-1.雇用形態・職種別平均給与表(2015年3月度)

職種	アルバイト・パート・派遣			正社員・契約社員		
	平均時給	前月(前月比)	前年同月(前年同月比)	平均月給	前月(前月比)	前年同月(前年同月比)
オフィスワーク系	870円	973円 (-103円)	987円 (-117円)	193,711円	191,851円 (+1,860円)	180,884円 (+12,827円)
クリエイティブ系	766円	1,013円 (-247円)	1,108円 (-342円)	170,000円	190,000円 (-20,000円)	185,714円 (-15,714円)
ソフトウェア・ネットワーク系	1,000円	1,040円 (-40円)	1,006円 (-6円)	195,000円	187,500円 (+7,500円)	180,000円 (+15,000円)
営業系	855円	878円 (-23円)	1,024円 (-169円)	195,289円	197,392円 (-2,103円)	200,082円 (-4,793円)
販売(物販系)	758円	774円 (-16円)	801円 (-43円)	173,200円	173,588円 (-388円)	183,441円 (-10,241円)
各種サービス(フード系を除く)	1,145円	1,078円 (+67円)	1,147円 (-2円)	199,636円	203,154円 (-3,518円)	195,608円 (+4,028円)
フードサービス系	819円	824円 (-5円)	833円 (-14円)	223,571円	186,364円 (+37,207円)	184,104円 (+39,467円)
製造・オペレーション系	982円	1,001円 (-19円)	1,016円 (-34円)	171,329円	163,433円 (+7,896円)	182,743円 (-11,414円)
建築・土木系	-----	-----	892円	222,200円	218,750円 (+3,450円)	207,882円 (+14,318円)
各種ドライバー	935円	874円 (+61円)	928円 (+7円)	226,519円	230,671円 (-4,152円)	222,025円 (+4,494円)
庫内・仕分け系	867円	909円 (-42円)	903円 (-36円)	200,000円	203,333円 (-3,333円)	153,333円 (+46,667円)
医療系	1,325円	1,174円 (+151円)	1,139円 (+186円)	203,450円	200,518円 (+2,932円)	201,125円 (+2,325円)
福祉系	1,015円	1,007円 (+8円)	923円 (+92円)	182,314円	182,846円 (-532円)	184,610円 (-2,296円)
専門職系(講師・美容師等)	1,118円	1,002円 (+116円)	980円 (+138円)	232,240円	228,875円 (+3,365円)	215,733円 (+16,507円)
農林・畜産・漁業	-----	-----	800円	-----	-----	-----
警備	920円	847円 (+73円)	863円 (+57円)	195,750円	250,000円 (-54,250円)	197,667円 (-1,917円)
その他	1,250円	2,008円 (-758円)	2,419円 (-1,169円)	240,000円	240,000円 (0円)	240,000円 (0円)
総平均	831円	837円 (-6円)	834円 (-3円)	203,874円	200,496円 (+3,378円)	197,296円 (+6,578円)

## 2-2.雇用形態別平均給与グラフ



## 2-3.業種別平均月給(正社員・契約社員)(2015年3月度)

業種	平均月給	前月(前月比)	前年同月(前年同月比)
金融・保険・証券	175,000円	190,750円 (-15,750円)	170,000円 (+5,000円)
コンサルティング・シンクタンク	240,000円	326,667円 (-86,667円)	190,000円 (+50,000円)
ソフトウェア・システム開発	-----	-----	-----
通信・インターネット	-----	-----	190,000円
各種製造業	169,595円	161,281円 (+8,314円)	164,481円 (+5,114円)
商社・卸・流通	193,960円	189,850円 (+4,110円)	192,492円 (+1,468円)
小売(物販系)	174,129円	176,560円 (-2,431円)	179,077円 (-4,948円)
医療・福祉	193,380円	182,679円 (+10,701円)	186,586円 (+6,794円)
運輸・物流・交通	221,079円	224,378円 (-3,299円)	221,589円 (-510円)
住宅・不動産・建築・土木	220,440円	213,952円 (+6,488円)	203,979円 (+16,461円)
放送・出版・広告・マスコミ・印刷	177,976円	176,143円 (+1,833円)	173,608円 (+4,368円)
フードサービス・レジャー各種サービス	208,456円	201,864円 (+6,592円)	200,152円 (+8,304円)
教育	-----	-----	200,000円
人材紹介・派遣・業務請負	179,699円	197,573円 (-17,874円)	205,242円 (-25,543円)
農林・畜産・漁業	-----	-----	-----
警備	195,750円	250,000円 (-54,250円)	197,667円 (-1,917円)
その他	270,571円	260,000円 (+10,571円)	240,000円 (+30,571円)
総平均	203,874円	200,496円 (+3,378円)	197,296円 (+6,578円)

### 調査概要

【測定期間】2015年2月21日～2015年3月20日

【調査対象媒体】

1.「総合求人フリーペーパー 週刊アルパ」「新聞折込求人紙 オリコアルパ」、及び他社複数主要求人誌に掲載された求人情報の調査データ及び、全国求人情報協会発表の「求人広告掲載件数集計」データを独自集計  
2.求人サイト「インターネット求人サイト e-ARPA」「インターネット求人サイト e-ATTA」に掲載された求人情報及び、全国求人情報協会発表の「求人広告掲載件数」

【調査対象エリア】岡山県

【調査データについて】

各表においては調査不能ないし該当案件が無い場合は横線(-----)を表示しています。

【株式会社KG情報について】

調査・情報サービス、有料職業紹介事業 <インターネット>求人・住宅・結婚・クーポン等のサイト運営

<情報誌>総合求人フリーペーパー「アルパ」、新聞折込求人紙「オリコアルパ」、住宅情報誌「ステップハウス」、ブライダル情報誌「ウェディングスタイル」、釣り情報誌「レジャーフィッシング」、クーポンインフリーペーパー「イーノ」、他各種情報誌、ムック誌、書籍

【本件に関するお問合せ先】

**KG情報**

〒700-0976 岡山県岡山市北区辰巳20-113

株式会社KG情報 広報担当・林 広美

tel.086-241-6101 fax.086-241-6061

http://www.kg-net.co.jp

# 数値から見る広島県の求人動向

職種別平均時給は861円、月給19万3214円。時給・月給ともに前月を下回った。前年同月比は時給は8円減、月給は2954円減となった。求人広告掲載件数は前月比2893件増、前年同月比2066件増となった。

株式会社KG情報（管理本部：岡山市北区辰巳、代表取締役社長 益田武美）が発行・運営する求人情報サービス（フリーペーパーアルパ、オリコミアルパ、e-ARPA、e-ATTA）で取り扱った求人広告掲載件数推移及び正社員（契約社員含む）・アルバイト給与について集計しましたのでお知らせ致します。

## 【広島県の求人広告件数、及び平均給与について（2015年3月度）】

### 【求人広告件数について】

2月の有効求人倍率（季節調整値）は1.36倍。前月と比べ0.01ポイント下回り、正社員の有効求人倍率は0.99倍と前月と比べ0.02ポイント下回りました。求人広告掲載件数集計結果を見ると、県全体で1万4601件（WEBを除く）。前月比+24.7%、前年同月比+16.5%となっております。

### 【平均給与について】

職種別平均月給（正・契約社員）は、19万3214円（前月19万5526円）、時給は861円（前月866円）となり、月給では2312円減少し、時給は5円減少しました。職種別時給では医療系等で減少、ソフトウェア・ネットワーク系、福祉系等で増加となっております。業種別では、医療・福祉（2万2961円増）、運輸・物流・交通（1万1972円増）、各種製造業（8066円増）等で増加。住宅・不動産・建築・土木（8859円減）、フードサービス・レジャー各種サービス（8798円減）等で減少しました。

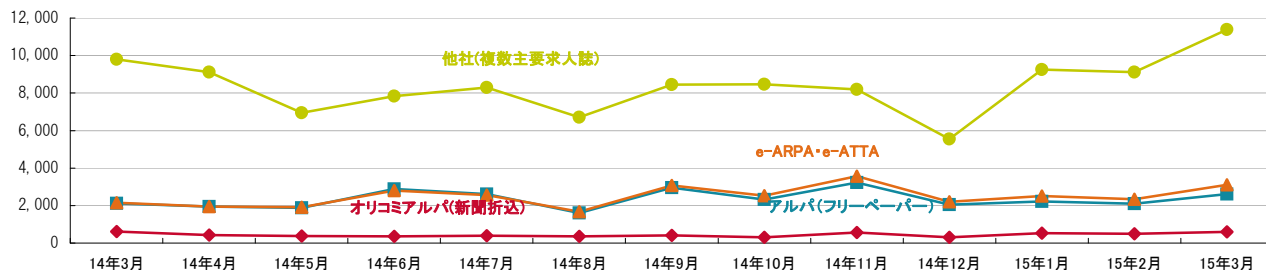
### 1-1. 求人広告掲載件数（2015年3月度）

(件)

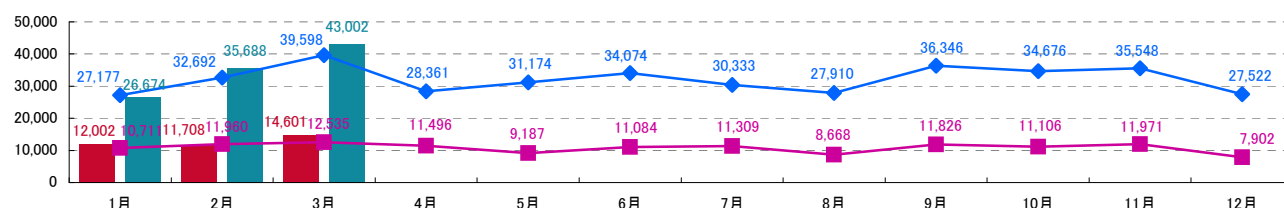
媒体	掲載件数	前月(前月比)	前年同月(前年同月比)
アルパ(フリーペーパー) ※注1	2,610	2,100 (+510)	2,112 (+498)
オリコミアルパ(新聞折込) ※注1	599	487 (+112)	617 (-18)
e-ARPA・e-ATTA(WEB) ※注1	3,107	2,347 (+760)	2,149 (+958)
他社(複数主要求人誌) ※注1	11,392	9,121 (+2,271)	9,806 (+1,586)
広島県合計(WEBは除く) ※注1	14,601	11,708 (+2,893)	12,535 (+2,066)
中四国合計(WEBは除く) ※注2	43,002	35,688 (+7,314)	39,598 (+3,404)

※横線は調査不能ない該当案件が無い場合です。 ※注1.数値は弊社集計の2015年3月分データから4週分の掲載件数となります。 ※注2.全国求人情報協会発表 3月度掲載件数

### 1-2. 各媒体求人広告掲載件数グラフ



### 1-3. 広島県及び中四国での求人広告掲載件数推移グラフ



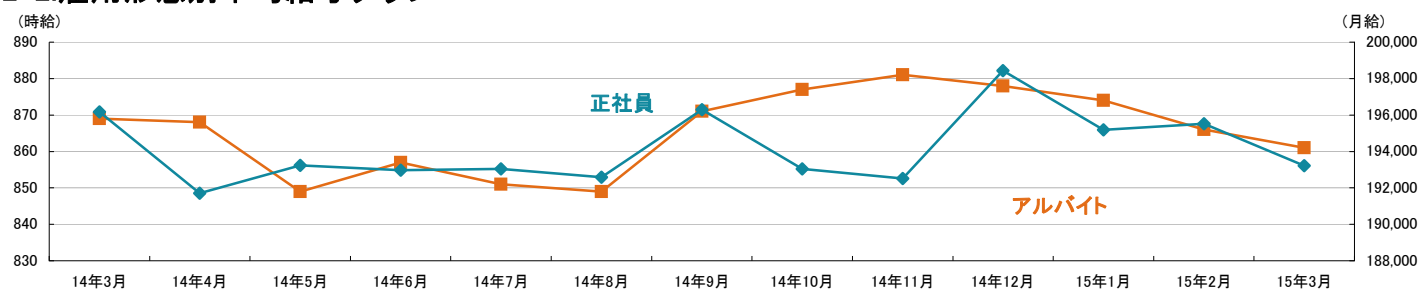
※広島県合計・中四国合計ともに、WEBの掲載数は除く  
※広島県合計は弊社集計データから各月4週分の掲載件数 ※中四国合計は全国求人情報協会発表データによる

■ 2015年広島県 ■ 2015年中四国  
■ 2014年広島県 ■ 2014年中四国

## 2-1.雇用形態・職種別平均給与表(2015年3月度)

職種	アルバイト・パート・派遣			正社員・契約社員		
	平均時給	前月(前月比)	前年同月(前年同月比)	平均月給	前月(前月比)	前年同月(前年同月比)
オフィスワーク系	922円	949円 (-27円)	897円 (+25円)	174,744円	194,444円 (-19,700円)	189,467円 (-14,723円)
クリエイティブ系	750円	765円 (-15円)	747円 (+3円)	170,000円	170,000円 (0円)	180,000円 (-10,000円)
ソフトウェア・ネットワーク系	1,400円	765円 (+635円)	-----	-----	-----	-----
営業系	912円	884円 (+28円)	898円 (+14円)	197,642円	197,608円 (+34円)	198,448円 (-806円)
販売(物販系)	817円	816円 (+1円)	815円 (+2円)	174,521円	181,910円 (-7,389円)	182,923円 (-8,402円)
各種サービス(フード系を除く)	909円	918円 (-9円)	913円 (-4円)	189,435円	194,183円 (-4,748円)	198,037円 (-8,602円)
フードサービス系	848円	859円 (-11円)	851円 (-3円)	205,866円	209,333円 (-3,467円)	204,160円 (+1,706円)
製造・オペレーション系	1,060円	1,031円 (+29円)	1,017円 (+43円)	171,700円	180,033円 (-8,333円)	185,812円 (-14,112円)
建築・土木系	-----	-----	933円	187,600円	211,538円 (-23,938円)	199,375円 (-11,775円)
各種ドライバー	868円	889円 (-21円)	854円 (+14円)	211,358円	198,502円 (+12,856円)	196,925円 (+14,433円)
庫内・仕分け系	947円	944円 (+3円)	936円 (+11円)	207,200円	190,200円 (+17,000円)	217,500円 (-10,300円)
医療系	1,144円	1,420円 (-276円)	1,225円 (-81円)	250,703円	234,211円 (+16,492円)	177,980円 (+72,723円)
福祉系	1,015円	939円 (+76円)	985円 (+30円)	171,160円	168,619円 (+2,541円)	175,134円 (-3,974円)
専門職系(講師・美容師等)	932円	982円 (-50円)	1,251円 (-319円)	174,761円	189,586円 (-14,825円)	202,638円 (-27,877円)
農林・畜産・漁業	-----	-----	850円	-----	-----	150,000円
警備	897円	912円 (-15円)	1,000円 (-103円)	175,667円	175,882円 (-215円)	174,000円 (+1,667円)
その他	1,000円	1,000円 (0円)	1,000円 (0円)	247,500円	252,000円 (-4,500円)	257,143円 (-9,643円)
総平均	861円	866円 (-5円)	869円 (-8円)	193,214円	195,526円 (-2,312円)	196,168円 (-2,954円)

## 2-2.雇用形態別平均給与グラフ



## 2-3.業種別平均月給(正社員・契約社員)(2015年3月度)

業種	平均月給	前月(前月比)	前年同月(前年同月比)
金融・保険・証券	200,000円	-----	-----
コンサルティング・シンクタンク	-----	-----	260,000円
ソフトウェア・システム開発	-----	-----	-----
通信・インターネット	178,889円	233,357円 (-54,468円)	180,000円 (-1,111円)
各種製造業	184,123円	176,057円 (+8,066円)	180,625円 (+3,498円)
商社・卸・流通	236,667円	195,355円 (+41,312円)	185,000円 (+51,667円)
小売(物販系)	183,412円	185,486円 (-2,074円)	182,608円 (+804円)
医療・福祉	206,990円	184,029円 (+22,961円)	176,885円 (+30,105円)
運輸・物流・交通	201,817円	189,845円 (+11,972円)	198,664円 (+3,153円)
住宅・不動産・建築・土木	198,111円	206,970円 (-8,859円)	215,390円 (-17,279円)
放送・出版・広告・マスコミ・印刷	189,206円	184,800円 (+4,406円)	178,696円 (+10,510円)
フードサービス・レジャー各種サービス	191,115円	199,913円 (-8,798円)	201,799円 (-10,684円)
教育	150,000円	230,000円 (-80,000円)	204,000円 (-54,000円)
人材紹介・派遣・業務請負	202,444円	208,857円 (-6,413円)	204,163円 (-1,719円)
農林・畜産・漁業	-----	-----	-----
警備	175,667円	174,375円 (+1,292円)	174,000円 (+1,667円)
その他	247,500円	252,000円 (-4,500円)	257,143円 (-9,643円)
総平均	193,214円	195,526円 (-2,312円)	196,168円 (-2,954円)

### 調査概要

【測定期間】2015年2月21日～2015年3月20日

【調査対象媒体】

1.「総合求人フリーペーパー 週刊アルパ」「新聞折込求人紙 オリコアルパ」、及び他社複数主要求人誌に掲載された求人情報の調査データ及び、全国求人情報協会発表の「求人広告掲載件数集計」データを基に独自集計  
2.求人サイト「インターネット求人サイト e-ARPA」「インターネット求人サイト e-ATTA」に掲載された求人情報及び、全国求人情報協会発表の「求人広告掲載件数」

【調査対象エリア】広島県

【調査データについて】

各表においては調査不能ないし該当案件が無い場合は横線(-----)を表示しています。

【株式会社KG情報について】

調査・情報サービス、有料職業紹介事業 <<インターネット>>求人・住宅・結婚・クーポン等のサイト運営

<<情報誌>>総合求人フリーペーパー「アルパ」、新聞折込求人紙「オリコアルパ」、住宅情報誌「ステップハウス」、ブライダル情報誌「ウェディングスタイル」、釣り情報誌「レジャーフィッシング」、クーポンインフリーペーパー「イノ」、他各種情報誌、ムック誌、書籍

【本件に関するお問合せ先】

**KG情報**

〒700-0976 岡山県岡山市北区辰巳20-113

株式会社KG情報 広報担当・林 広美

tel.086-241-6101 fax.086-241-6061

http://www.kg-net.co.jp

# 数値から見る香川県の求人動向

**職種別平均時給は865円、月給19万6874円。時給は前月と同水準、月給は下回った。前年同月比は時給は2円減、月給は2430円減となった。求人広告掲載件数は前月比537件増、前年同月比88件増となった。**

株式会社KG情報（管理本部：岡山市北区辰巳、代表取締役社長 益田武美）が発行・運営する求人情報サービス（フリーペーパーアルパ、オリコミアルパ、e-ARPA、e-ATTA）で取り扱った求人広告掲載件数推移及び正社員（契約社員含む）・アルバイト給与について集計しましたのでお知らせ致します。

## 【香川県の求人広告件数、及び平均給与について(2015年3月度)】

### 【求人広告件数について】

2月の有効求人倍率(季節調整値)は1.34倍。前月と同水準、正社員の有効求人倍率は0.91倍と前月と比べ0.03ポイント下回りました。求人広告掲載件数集計結果を見ると、県全体で3870件(WEBを除く)。前月比+16.1%、前年同月比+2.3%となっております。

### 【平均給与について】

職種別平均月給(正・契約社員)は、19万6874円(前月19万8822円)、時給は865円(前月865円)となり、月給では1948円減少し、時給は増減ありませんでした。職種別時給ではソフトウェア・ネットワーク系、専門職系(講師・美容師等)等で減少、庫内・仕分け系等で増加となっています。業種別では、医療・福祉(7908円増)等で増加。教育(1万7074円減)、商社・卸・流通(1万6311円減)、運輸・物流・交通(1万504円減)、各種製造業(8693円減)等で減少しました。

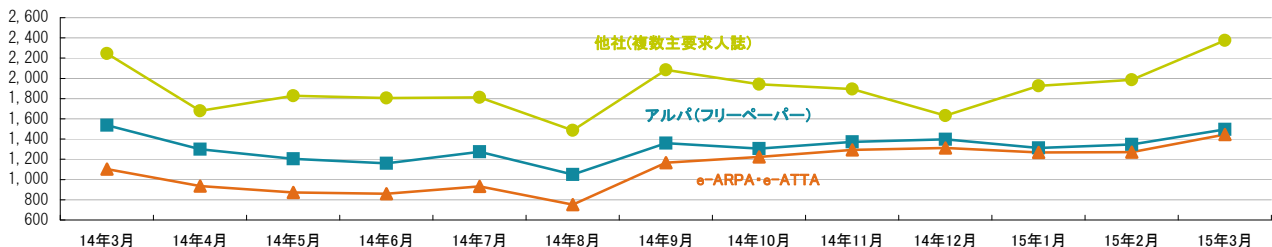
### 1-1.求人広告掲載件数(2015年3月度)

(件)

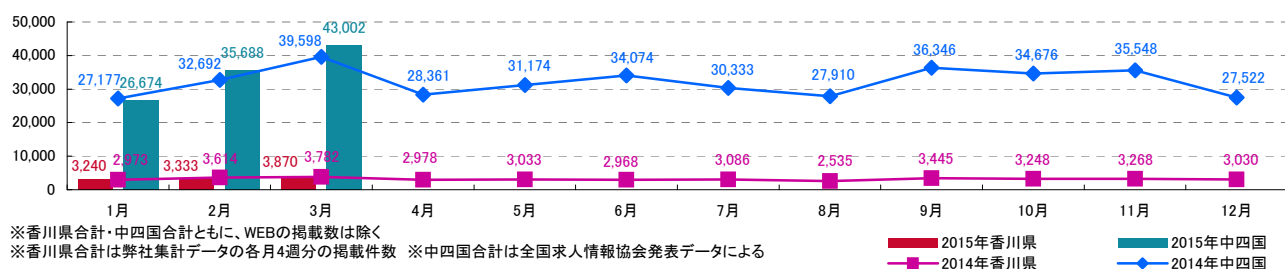
媒体	掲載件数	前月(前月比)	前年同月(前年同月比)
アルパ(フリーペーパー) ※注1	1,494	1,346 (+148)	1,536 (-42)
e-ARPA・e-ATTA(WEB) ※注1	1,444	1,271 (+173)	1,104 (+340)
他社(複数主要求人誌) ※注1	2,376	1,987 (+389)	2,246 (+130)
香川県合計(WEBは除く) ※注1	3,870	3,333 (+537)	3,782 (+88)
中四国合計(WEBは除く) ※注2	43,002	35,688 (+7,314)	39,598 (+3,404)

※横線は調査不能ない該当案件が無い場合です。 ※注1.数値は弊社集計の2015年3月分データから4週分の掲載件数となります。 ※注2.全国求人情報協会発表 3月度掲載件数

### 1-2.各媒体求人広告掲載件数グラフ



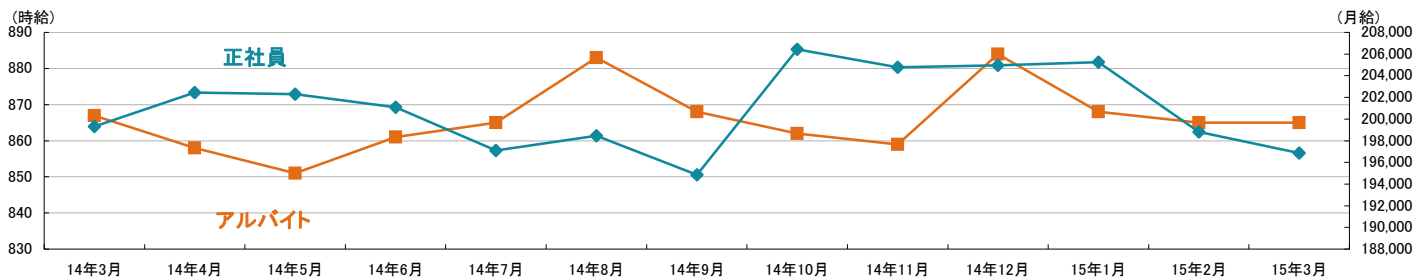
### 1-3.香川県及び中四国での求人広告掲載件数推移グラフ



## 2-1.雇用形態・職種別平均給与表(2015年3月度)

職種	アルバイト・パート・派遣			正社員・契約社員		
	平均時給	前月(前月比)	前年同月(前年同月比)	平均月給	前月(前月比)	前年同月(前年同月比)
オフィスワーク系	962円	960円(+2円)	999円(-37円)	174,421円	166,282円(+8,139円)	181,401円(-6,980円)
クリエイティブ系	791円	762円(+29円)	853円(-62円)	166,667円	167,500円(-833円)	166,667円(0円)
ソフトウェア・ネットワーク系	1,100円	1,600円(-500円)	-----	-----	-----	-----
営業系	822円	800円(+22円)	873円(-51円)	196,382円	192,785円(+3,597円)	202,940円(-6,558円)
販売(物販系)	795円	804円(-9円)	824円(-29円)	170,996円	174,354円(-3,358円)	177,857円(-6,861円)
各種サービス(フード系を除く)	975円	982円(-7円)	966円(+9円)	185,550円	179,035円(+6,515円)	185,541円(+9円)
フードサービス系	844円	835円(+9円)	855円(-11円)	197,589円	205,000円(-7,411円)	198,862円(-1,273円)
製造・オペレーション系	991円	1,014円(-23円)	980円(+11円)	158,818円	174,849円(-16,031円)	176,650円(-17,832円)
建築・土木系	1,000円	-----	-----	190,600円	200,367円(-9,767円)	234,062円(-43,462円)
各種ドライバー	849円	855円(-6円)	865円(-16円)	250,411円	248,182円(+2,229円)	235,745円(+14,666円)
庫内・仕分け系	888円	834円(+54円)	990円(-102円)	180,000円	158,462円(+21,538円)	150,000円(+30,000円)
医療系	931円	925円(+6円)	892円(+39円)	202,775円	202,778円(-3円)	210,000円(-7,225円)
福祉系	895円	906円(-11円)	1,064円(-169円)	173,629円	160,000円(+13,629円)	177,750円(-4,121円)
専門職系(講師・美容師等)	1,205円	1,288円(-83円)	1,092円(+113円)	193,448円	205,092円(-11,644円)	195,560円(-2,112円)
農林・畜産・漁業	-----	-----	-----	130,000円	-----	-----
警備	1,100円	-----	1,000円(+100円)	-----	-----	-----
その他	-----	-----	-----	-----	-----	-----
総平均	865円	865円(0円)	867円(-2円)	196,874円	198,822円(-1,948円)	199,304円(-2,430円)

## 2-2.雇用形態別平均給与グラフ



## 2-3.業種別平均月給(正社員・契約社員)(2015年3月度)

業種	平均月給	前月(前月比)	前年同月(前年同月比)
金融・保険・証券	-----	174,500円	-----
コンサルティング・シンクタンク	-----	-----	-----
ソフトウェア・システム開発	-----	-----	-----
通信・インターネット	180,000円	-----	220,000円(-40,000円)
各種製造業	170,863円	179,556円(-8,693円)	165,057円(+5,806円)
商社・卸・流通	219,189円	235,500円(-16,311円)	209,832円(+9,357円)
小売(物販系)	163,465円	164,522円(-1,057円)	183,890円(-20,425円)
医療・福祉	192,908円	185,000円(+7,908円)	201,103円(-8,195円)
運輸・物流・交通	239,045円	249,549円(-10,504円)	224,151円(+14,894円)
住宅・不動産・建築・土木	193,585円	200,300円(-6,715円)	219,742円(-26,157円)
放送・出版・広告・マスコミ・印刷	177,800円	179,774円(-1,974円)	178,049円(-249円)
フードサービス・レジャー各種サービス	197,265円	202,434円(-5,169円)	196,036円(+1,229円)
教育	157,059円	174,133円(-17,074円)	186,000円(-28,941円)
人材紹介・派遣・業務請負	211,429円	156,800円(+54,629円)	190,353円(+21,076円)
農林・畜産・漁業	130,000円	-----	-----
警備	-----	-----	-----
その他	185,000円	193,333円(-8,333円)	-----
総平均	196,874円	198,822円(-1,948円)	199,304円(-2,430円)

### 調査概要

【測定期間】2015年2月21日～2015年3月20日

【調査対象媒体】

1.「総合求人フリーペーパー 週刊アルパ」及び他社複数主要求人誌に掲載された求人情報の調査データ及び、全国求人情報協会発表の「求人広告掲載件数集計」データを基に独自集計

2.求人サイト「インターネット求人サイト e-ARPA」「インターネット求人サイト e-ATTA」に掲載された求人情報及び、全国求人情報協会発表の「求人広告掲載件数」

【調査対象エリア】香川県

【調査データについて】

各表においては調査できない当該案件が無い場合は横線(-----)を表示しています。

【株式会社KG情報について】

調査・情報サービス、有料職業紹介事業 <<インターネット>>求人・住宅・結婚・クーポン等のサイト運営

<<情報誌>>総合求人フリーペーパー「アルパ」、新聞折込求人紙「オリコミ アルパ」、住宅情報誌「ステップハウス」、ブライダル情報誌「ウェディングスタイル」、釣り情報誌「レジャーフィッシング」、クーポンインフリーペーパー「イーノ」、他各種情報誌、ムック誌、書籍

【本件に関するお問合せ先】

**KG情報**

〒700-0976 岡山県岡山市北区辰巳20-113

株式会社KG情報 広報担当・林 広美

tel.086-241-6101 fax.086-241-6061

http://www.kg-net.co.jp

# 数値から見る徳島県の求人動向

職種別平均時給は824円、月給20万505円。時給・月給ともに前月を上回った。前年同月比は時給は10円増、月給は6728円増となった。求人広告掲載件数は前月比408件増、前年同月比288件増となった。

株式会社KG情報（管理本部：岡山市北区辰巳、代表取締役社長 益田武美）が発行・運営する求人情報サービス（フリーペーパーアルパ、オリコミアルパ、e-ARPA、e-ATTA）で取り扱った求人広告掲載件数推移及び正社員（契約社員含む）・アルバイト給与について集計しましたのでお知らせ致します。

## 【徳島県の求人広告件数、及び平均給与について（2015年3月度）】

### 【求人広告件数について】

2月の有効求人倍率（季節調整値）は1.07倍。前月と比べ0.01ポイント下回り、正社員の有効求人倍率は0.75倍と前月と比べ0.02ポイント下回りました。求人広告掲載件数集計結果を見ると、県全体で3464件（WEBを除く）。前月比+13.4%、前年同月比+9.1%となっております。

### 【平均給与について】

職種別平均月給（正・契約社員）は、20万505円（前月19万2254円）、時給は824円（前月821円）となり、月給では8251円増加し、時給は3円増加しました。職種別時給では福祉系等で減少、ソフトウェア・ネットワーク系等で増加となっております。業種別では、住宅・不動産・建築・土木（1万9417円増）、教育（1万8073円増）、商社・卸・流通（1万5000円増）等で増加。フードサービス・レジャー各種サービス（8793円減）等で減少しました。

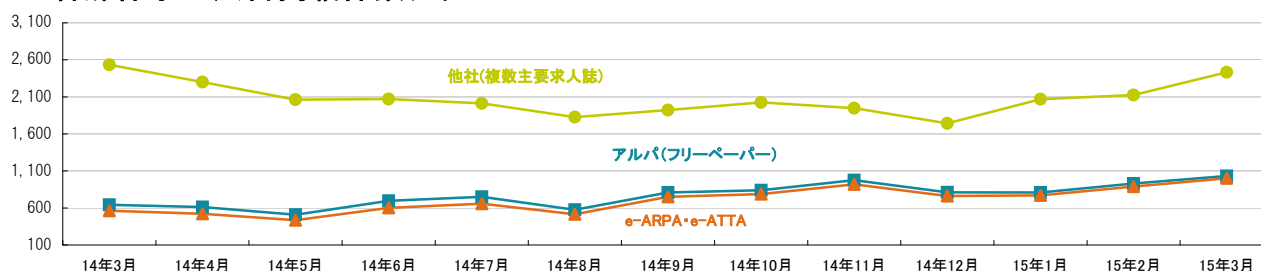
### 1-1. 求人広告掲載件数（2015年3月度）

(件)

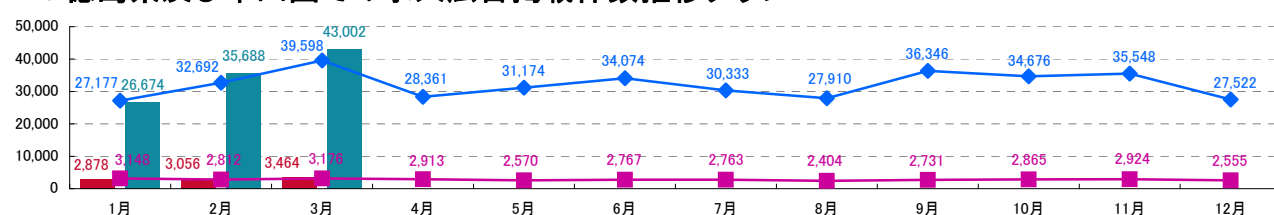
媒体	掲載件数	前月(前月比)	前年同月(前年同月比)
アルパ(フリーペーパー) ※注1	1,032	930 (+102)	643 (+389)
e-ARPA・e-ATTA(WEB) ※注1	1,001	888 (+113)	562 (+439)
他社(複数主要求人誌) ※注1	2,432	2,126 (+306)	2,533 (-101)
徳島県合計(WEBは除く) ※注1	3,464	3,056 (+408)	3,176 (+288)
中四国合計(WEBは除く) ※注2	43,002	35,688 (+7,314)	39,598 (+3,404)

※横線は調査不能ないし該当案件が無い場合です。 ※注1. 数値は弊社集計の2015年3月分データから4週分の掲載件数となります。 ※注2. 全国求人情報協会発表 3月度掲載件数

### 1-2. 各媒体求人広告掲載件数グラフ



### 1-3. 徳島県及び中四国での求人広告掲載件数推移グラフ



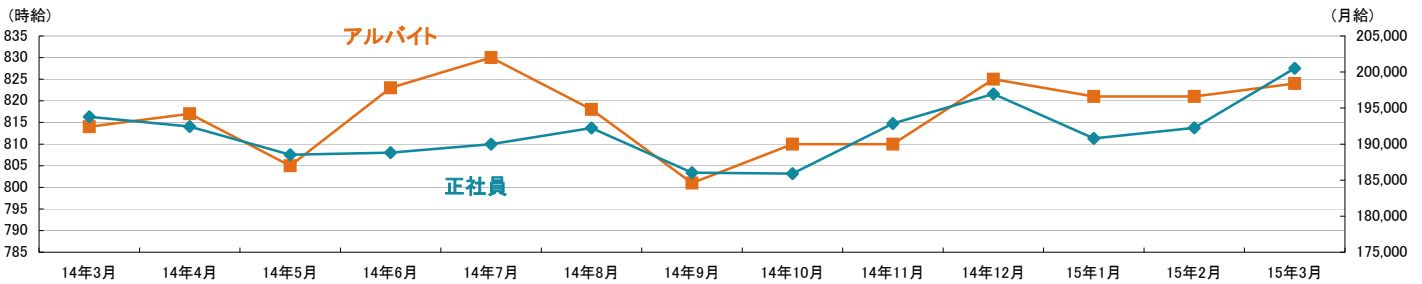
※徳島県合計・中四国合計ともに、WEBの掲載数は除く  
※徳島県合計は弊社集計データから各月4週分の掲載件数 ※中四国合計は全国求人情報協会発表データによる

■ 2015年徳島県 ■ 2015年中四国  
■ 2014年徳島県 ■ 2014年中四国

## 2-1.雇用形態・職種別平均給与表(2015年3月度)

職種	アルバイト・パート・派遣			正社員・契約社員		
	平均時給	前月(前月比)	前年同月(前年同月比)	平均月給	前月(前月比)	前年同月(前年同月比)
オフィスワーク系	899円	908円 (-9円)	912円 (-13円)	163,688円	166,521円 (-2,833円)	150,000円 (+13,688円)
クリエイティブ系	900円	900円 (0円)	873円 (+27円)	-----	-----	-----
ソフトウェア・ネットワーク系	1,036円	900円 (+136円)	1,400円 (-364円)	-----	-----	-----
営業系	800円	750円 (+50円)	919円 (-119円)	193,923円	176,815円 (+17,108円)	185,833円 (+8,090円)
販売(物販系)	780円	786円 (-6円)	792円 (-12円)	170,029円	165,050円 (+4,979円)	176,667円 (-6,638円)
各種サービス(フード系を除く)	914円	894円 (+20円)	914円 (0円)	168,382円	173,431円 (-5,049円)	183,595円 (-15,213円)
フードサービス系	798円	801円 (-3円)	796円 (+2円)	170,509円	191,667円 (-21,158円)	185,500円 (-14,991円)
製造・オペレーション系	1,025円	999円 (+26円)	994円 (+31円)	176,500円	153,000円 (+23,500円)	200,000円 (-23,500円)
建築・土木系	-----	-----	1,050円	202,857円	200,000円 (+2,857円)	175,000円 (+27,857円)
各種ドライバー	871円	879円 (-8円)	975円 (-104円)	246,911円	253,017円 (-6,106円)	240,121円 (+6,790円)
庫内・仕分け系	868円	843円 (+25円)	918円 (-50円)	165,000円	-----	200,000円 (-35,000円)
医療系	1,244円	1,250円 (-6円)	920円 (+324円)	208,081円	197,445円 (+10,636円)	193,333円 (+14,748円)
福祉系	829円	860円 (-31円)	873円 (-44円)	195,000円	170,000円 (+25,000円)	220,300円 (-25,300円)
専門職系(講師・美容師等)	1,069円	1,071円 (-2円)	974円 (+95円)	201,429円	198,261円 (+3,168円)	190,204円 (+11,225円)
農林・畜産・漁業	839円	851円 (-12円)	750円 (+89円)	170,000円	159,000円 (+11,000円)	-----
警備	-----	-----	-----	-----	150,000円	-----
その他	-----	-----	-----	-----	-----	-----
総平均	824円	821円 (+3円)	814円 (+10円)	200,505円	192,254円 (+8,251円)	193,777円 (+6,728円)

## 2-2.雇用形態別平均給与グラフ



## 2-3.業種別平均月給(正社員・契約社員)(2015年3月度)

業種	平均月給	前月(前月比)	前年同月(前年同月比)
金融・保険・証券	-----	150,000円	-----
コンサルティング・シンクタンク	-----	-----	-----
ソフトウェア・システム開発	-----	-----	-----
通信・インターネット	-----	-----	218,333円
各種製造業	195,714円	-----	200,000円 (-4,286円)
商社・卸・流通	180,000円	165,000円 (+15,000円)	138,125円 (+41,875円)
小売(物販系)	171,040円	165,050円 (+5,990円)	180,600円 (-9,560円)
医療・福祉	196,793円	190,127円 (+6,666円)	200,075円 (-3,282円)
運輸・物流・交通	247,746円	251,017円 (-3,271円)	236,109円 (+11,637円)
住宅・不動産・建築・土木	231,917円	212,500円 (+19,417円)	207,143円 (+24,774円)
放送・出版・広告・マスコミ・印刷	173,333円	173,333円 (0円)	174,286円 (-953円)
フードサービス・レジャー各種サービス	186,807円	195,600円 (-8,793円)	189,452円 (-2,645円)
教育	204,740円	186,667円 (+18,073円)	170,000円 (+34,740円)
人材紹介・派遣・業務請負	147,132円	152,865円 (-5,733円)	137,500円 (+9,632円)
農林・畜産・漁業	164,375円	159,500円 (+4,875円)	-----
警備	-----	150,000円	-----
その他	-----	-----	-----
総平均	200,505円	192,254円 (+8,251円)	193,777円 (+6,728円)

### 調査概要

【測定期間】2015年2月21日～2015年3月20日

【調査対象媒体】

- 1.「総合求人フリーペーパー 週刊アルパ」及び他社複数主要求人誌に掲載された求人情報の調査データ及び、全国求人情報協会発表の「求人広告掲載件数集計」データを基に独自集計
- 2.求人サイト「インターネット求人サイト e-ARPA」「インターネット求人サイト e-ATTA」に掲載された求人情報及び、全国求人情報協会発表の「求人広告掲載件数」

【調査対象エリア】徳島県

【調査データについて】

各表においては調査不能ないし該当案件が無い場合は横線(-----)を表示しています。

【株式会社KG情報について】

調査・情報サービス、有料職業紹介事業 <<インターネット>>求人・住宅・結婚・クーポン等のサイト運営

<<情報誌>>総合求人フリーペーパー「アルパ」、新聞折込求人紙「オリコミアルパ」、住宅情報誌「ステップハウス」、ブライダル情報誌「ウェディングスタイル」、釣り情報誌「レジャーフィッシング」、クーポンインフリーペーパー「イー」、他各種情報誌、ムック誌、書籍

【本件に関するお問合せ先】

**KG情報**

〒700-0976 岡山県岡山市北区辰巳20-113

株式会社KG情報 広報担当・林 広美

tel.086-241-6101 fax.086-241-6061

http://www.kg-net.co.jp



# 数値から見る愛媛県の求人動向

職種別平均時給は789円、月給17万8916円。時給は前月を下回り、月給は上回った。前年同月比は時給は7円増、月給は2794円減となった。求人広告掲載件数は前月比155件増、前年同月比870件増となった。

株式会社KG情報（管理本部：岡山市北区辰巳、代表取締役社長 益田武美）が発行・運営する求人情報サービス（フリーペーパーアルパ、オリコミアルパ、e-ARPA、e-ATTA）で取り扱った求人広告掲載件数推移及び正社員（契約社員含む）・アルバイト給与について集計しましたのでお知らせ致します。

## 【愛媛県の求人広告件数、及び平均給与について（2015年3月度）】

### 【求人広告件数について】

2月の有効求人倍率（季節調整値）は1.13倍。前月と比べ0.03ポイント上回り、正社員の有効求人倍率は0.73倍と前月と比べ0.02ポイント下回りました。求人広告掲載件数集計結果を見ると、県全体で7432件（WEBを除く）。前月比+2.1%、前年同月比+13.3%となっております。

### 【平均給与について】

職種別平均月給（正・契約社員）は、17万8916円（前月17万6373円）、時給は789円（前月791円）となり、月給では2543円増加し、時給は2円減少しました。職種別時給では福祉系、医療系等で減少、専門職系（講師・美容師等）等で増加となっています。業種別では、人材紹介・派遣・業務請負（7804円増）等で増加。医療・福祉（7607円減）、フードサービス・レジャー各種サービス（7078円減）等で減少しました。

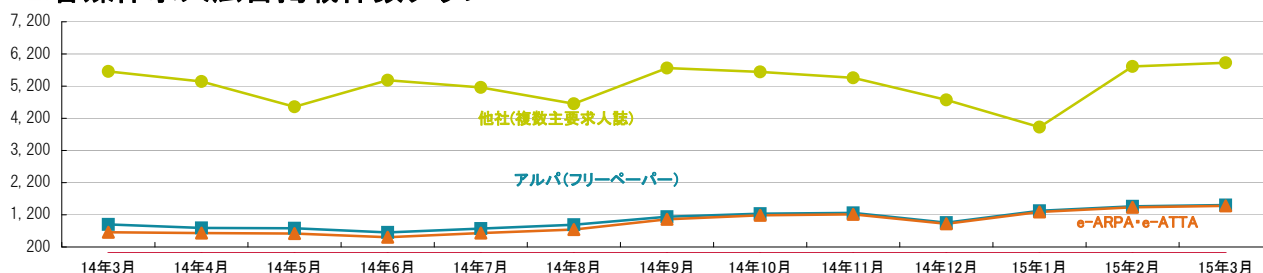
### 1-1. 求人広告掲載件数（2015年3月度）

(件)

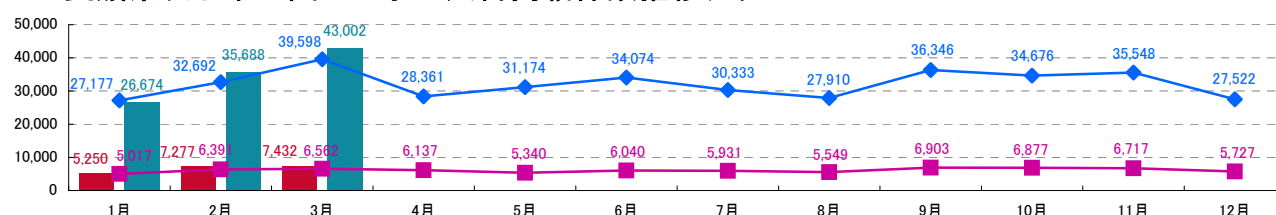
媒体	掲載件数	前月(前月比)	前年同月(前年同月比)
アルパ(フリーペーパー) ※注1	1,504	1,464 (+40)	902 (+602)
e-ARPA・e-ATTA(WEB) ※注1	1,478	1,432 (+46)	657 (+821)
他社(複数主要求人誌) ※注1	5,928	5,813 (+115)	5,660 (+268)
愛媛県合計(WEBは除く) ※注1	7,432	7,277 (+155)	6,562 (+870)
中四国合計(WEBは除く) ※注2	43,002	35,688 (+7,314)	39,598 (+3,404)

※横線は調査不能ない該当案件が無い場合です。 ※注1. 数値は弊社集計の2015年3月分データから4週分の掲載件数となります。 ※注2. 全国求人情報協会発表 3月度掲載件数

### 1-2. 各媒体求人広告掲載件数グラフ



### 1-3. 愛媛県及び中四国での求人広告掲載件数推移グラフ



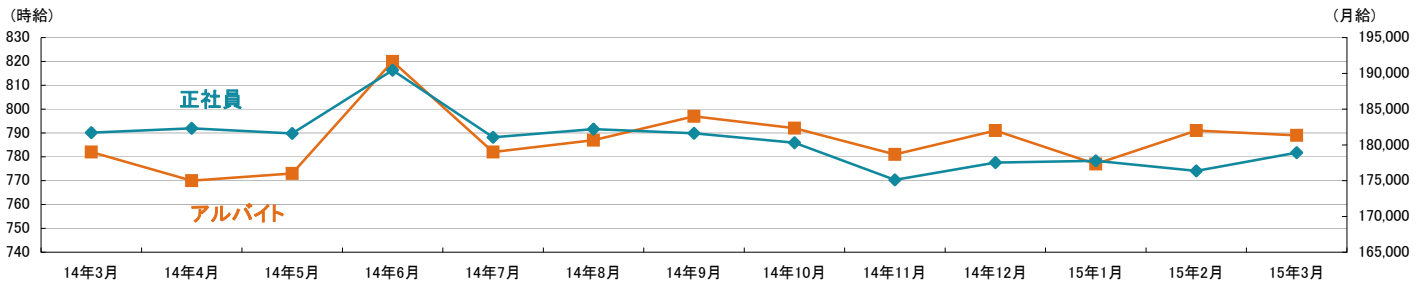
※愛媛県合計・中四国合計ともに、WEBの掲載数は除く  
※愛媛県合計は弊社集計データから各月4週分の掲載件数 ※中四国合計は全国求人情報協会発表データによる

■ 2015年愛媛県 ■ 2015年中四国  
■ 2014年愛媛県 ■ 2014年中四国

## 2-1.雇用形態・職種別平均給与表(2015年3月度)

職種	アルバイト・パート・派遣			正社員・契約社員		
	平均時給	前月(前月比)	前年同月(前年同月比)	平均月給	前月(前月比)	前年同月(前年同月比)
オフィスワーク系	837円	884円 (-47円)	851円 (-14円)	163,686円	142,622円 (+21,064円)	190,714円 (-27,028円)
クリエイティブ系	700円	700円 (0円)	711円 (-11円)	-----	-----	193,636円
ソフトウェア・ネットワーク系	-----	-----	-----	-----	-----	-----
営業系	700円	700円 (0円)	877円 (-177円)	193,467円	176,749円 (+16,718円)	191,821円 (+1,646円)
販売(物販系)	746円	756円 (-10円)	748円 (-2円)	160,250円	156,278円 (+3,972円)	159,441円 (+809円)
各種サービス(フード系を除く)	812円	798円 (+14円)	816円 (-4円)	174,017円	178,462円 (-4,445円)	185,962円 (-11,945円)
フードサービス系	787円	787円 (0円)	774円 (+13円)	168,426円	181,876円 (-13,450円)	180,093円 (-11,667円)
製造・オペレーション系	1,200円	1,200円 (0円)	1,014円 (+186円)	-----	131,380円	160,000円
建築・土木系	-----	-----	800円	-----	-----	210,000円
各種ドライバー	825円	825円 (0円)	887円 (-62円)	252,500円	172,000円 (+80,500円)	185,156円 (+67,344円)
庫内・仕分け系	750円	733円 (+17円)	818円 (-68円)	-----	-----	210,000円
医療系	783円	900円 (-117円)	880円 (-97円)	-----	-----	158,333円
福祉系	780円	1,046円 (-266円)	950円 (-170円)	149,000円	158,056円 (-9,056円)	135,556円 (+13,444円)
専門職系(講師・美容師等)	970円	922円 (+48円)	1,080円 (-110円)	207,832円	182,075円 (+25,757円)	178,063円 (+29,769円)
農林・畜産・漁業	-----	-----	-----	-----	-----	-----
警備	-----	810円	1,000円	-----	-----	180,000円
その他	-----	-----	-----	-----	-----	-----
総平均	789円	791円 (-2円)	782円 (+7円)	178,916円	176,373円 (+2,543円)	181,710円 (-2,794円)

## 2-2.雇用形態別平均給与グラフ



## 2-3.業種別平均月給(正社員・契約社員)(2015年3月度)

業種	平均月給	前月(前月比)	前年同月(前年同月比)
金融・保険・証券	-----	-----	200,000円
コンサルティング・シンクタンク	250,000円	-----	-----
ソフトウェア・システム開発	-----	-----	-----
通信・インターネット	-----	-----	226,667円
各種製造業	-----	-----	160,000円
商社・卸・流通	186,933円	155,400円 (+31,533円)	162,607円 (+24,326円)
小売(物販系)	160,167円	156,591円 (+3,576円)	163,507円 (-3,340円)
医療・福祉	149,000円	156,607円 (-7,607円)	197,500円 (-48,500円)
運輸・物流・交通	252,500円	205,000円 (+47,500円)	193,262円 (+59,238円)
住宅・不動産・建築・土木	240,444円	184,000円 (+56,444円)	214,486円 (+25,958円)
放送・出版・広告・マスコミ・印刷	171,724円	172,941円 (-1,217円)	176,346円 (-4,622円)
フードサービス・レジャー各種サービス	175,494円	182,572円 (-7,078円)	179,986円 (-4,492円)
教育	-----	200,000円	138,333円
人材紹介・派遣・業務請負	140,400円	132,596円 (+7,804円)	205,000円 (-64,600円)
農林・畜産・漁業	-----	-----	-----
警備	-----	-----	180,000円
その他	-----	-----	180,000円
総平均	178,916円	176,373円 (+2,543円)	181,710円 (-2,794円)

### 調査概要

【測定期間】2015年2月21日～2015年3月20日

【調査対象媒体】

- 1.「総合求人フリーペーパー 週刊アルパ」及び他社複数主要求人誌に掲載された求人情報の調査データ及び、全国求人情報協会発表の「求人広告掲載件数集計」データを独自集計
- 2.求人サイト「インターネット求人サイト e-ARPA」「インターネット求人サイト e-ATTA」に掲載された求人情報及び、全国求人情報協会発表の「求人広告掲載件数」

【調査対象エリア】愛媛県

【調査データについて】

各表においては調査できないし該当案件が無い場合は横線(-----)を表示しています。

【株式会社KG情報について】

調査・情報サービス、有料職業紹介事業 <<インターネット>>求人・住宅・結婚・クーポン等のサイト運営

<<情報誌>>総合求人フリーペーパー「アルパ」、新聞折込求人紙「オリコミアルパ」、住宅情報誌「ステップハウス」、ブライダル情報誌「ウェディングスタイル」、釣り情報誌「レジャーフィッシング」、クーポンインフリーペーパー「イーノ」、他各種情報誌、ムック誌、書籍

【本件に関するお問合せ先】

**KG情報**

〒700-0976 岡山県岡山市北区辰巳20-113

株式会社KG情報 広報担当・林 広美

tel.086-241-6101 fax.086-241-6061

http://www.kg-net.co.jp

# 数値から見る高知県の求人動向

職種別平均時給は776円、月給16万5918円。時給・月給ともに前月を下回った。前年同月比は時給は5円増、月給は2580円減となった。求人広告掲載件数は前月比169件減、前年同月比177件減となった。

株式会社KG情報（管理本部：岡山市北区辰巳、代表取締役社長 益田武美）が発行・運営する求人情報サービス（フリーペーパーアルパ、オリコミアルパ、e-ARPA、e-ATTA）で取り扱った求人広告掲載件数推移及び正社員（契約社員含む）・アルバイト給与について集計しましたのでお知らせ致します。

## 【高知県の求人広告件数、及び平均給与について（2015年3月度）】

### 【求人広告件数について】

2月の有効求人倍率（季節調整値）は0.82倍。前月と比べ0.01ポイント下回り、正社員の有効求人倍率は0.45倍と前月と比べ0.03ポイント下回りました。求人広告掲載件数集計結果を見ると、県全体で3355件（WEBを除く）。前月比-4.8%、前年同月比-5%となっております。

### 【平均給与について】

職種別平均月給（正・契約社員）は、16万5918円（前月17万3818円）、時給は776円（前月778円）となり、月給では7900円減少し、時給は2円減少しました。職種別時給では福祉系等で減少、営業系等で増加となっています。業種別では、通信・インターネット（6667円増）等で増加。商社・卸・流通（2万2067円減）、小売（物販系）（1万5376円減）等で減少しました。

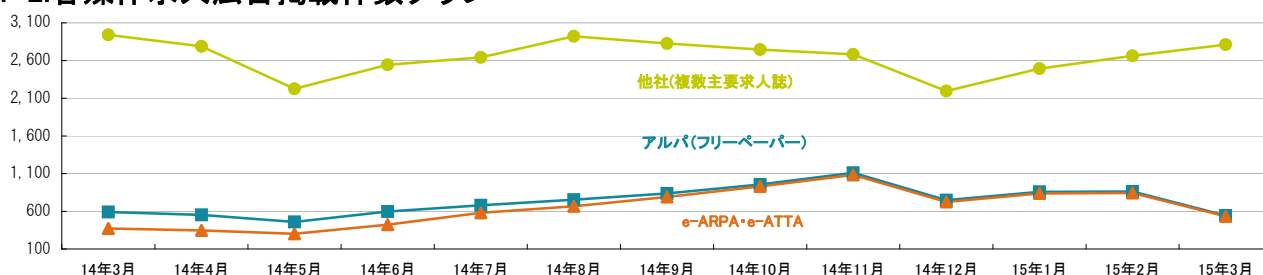
### 1-1.求人広告掲載件数（2015年3月度）

(件)

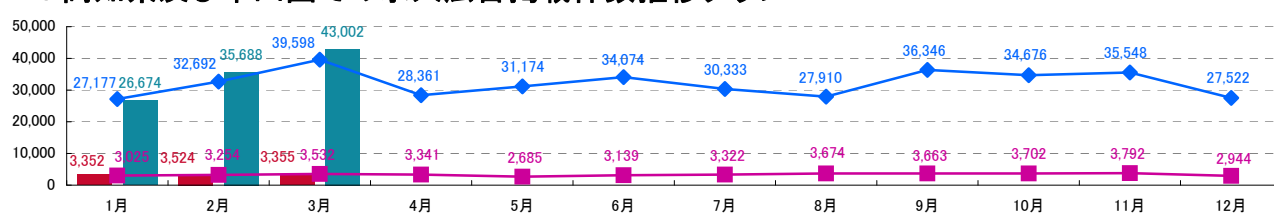
媒体	掲載件数	前月(前月比)	前年同月(前年同月比)
アルパ(フリーペーパー) ※注1	543	862 (-319)	591 (-48)
e-ARPA・e-ATTA(WEB) ※注1	534	843 (-309)	371 (+163)
他社(複数主要求人誌) ※注1	2,812	2,662 (+150)	2,941 (-129)
高知県合計(WEBは除く) ※注1	3,355	3,524 (-169)	3,532 (-177)
中四国合計(WEBは除く) ※注2	43,002	35,688 (+7,314)	39,598 (+3,404)

※横線は調査不能ない該当案件が無い場合です。 ※注1.数値は弊社集計の2015年3月分データから4週分の掲載件数となります。 ※注2.全国求人情報協会発表 3月度掲載件数

### 1-2.各媒体求人広告掲載件数グラフ



### 1-3.高知県及び中四国での求人広告掲載件数推移グラフ



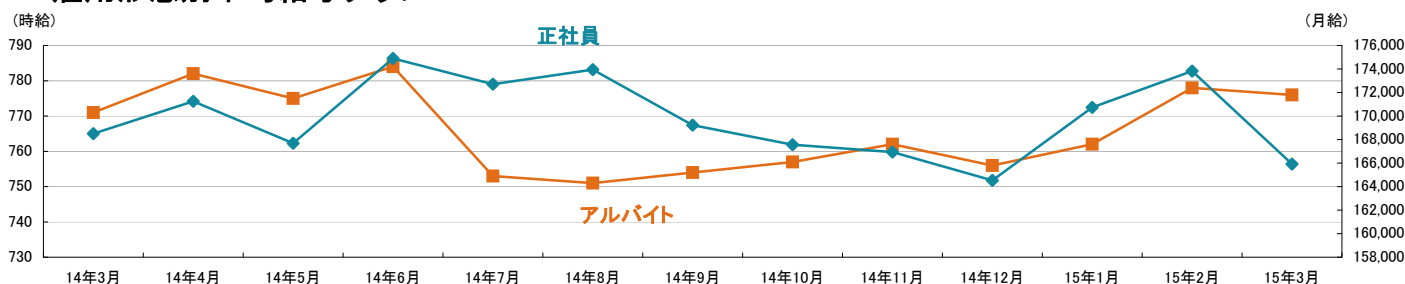
※高知県合計・中四国合計ともに、WEBの掲載数は除く  
※高知県合計は弊社集計データから各月4週分の掲載件数 ※中四国合計は全国求人情報協会発表データによる

■ 2015年高知県 ■ 2015年中四国  
■ 2014年高知県 ■ 2014年中四国

## 2-1.雇用形態・職種別平均給与表(2015年3月度)

職種	アルバイト・パート・派遣			正社員・契約社員		
	平均時給	前月(前月比)	前年同月(前年同月比)	平均月給	前月(前月比)	前年同月(前年同月比)
オフィスワーク系	849円	864円 (-15%)	1,000円 (-151円)	165,752円	129,301円 (+36,451円)	130,000円 (+35,752円)
クリエイティブ系	750円	778円 (-28円)	700円 (+50円)	150,000円	150,000円 (0円)	-----
ソフトウェア・ネットワーク系	-----	-----	-----	-----	-----	-----
営業系	800円	730円 (+70円)	760円 (+40円)	189,757円	212,190円 (-22,433円)	193,589円 (-3,832円)
販売(物販系)	729円	731円 (-2円)	763円 (-34円)	162,455円	171,674円 (-9,219円)	152,140円 (+10,315円)
各種サービス(フード系を除く)	785円	806円 (-21円)	755円 (+30円)	152,308円	155,000円 (-2,692円)	140,000円 (+12,308円)
フードサービス系	788円	780円 (+8円)	774円 (+14円)	168,467円	172,243円 (-3,776円)	174,804円 (-6,337円)
製造・オペレーション系	700円	700円 (0円)	925円 (-225円)	150,000円	160,875円 (-10,875円)	-----
建築・土木系	800円	-----	-----	160,000円	-----	-----
各種ドライバー	710円	720円 (-10円)	1,100円 (-390円)	150,000円	150,000円 (0円)	-----
庫内・仕分け系	850円	800円 (+50円)	812円 (+38円)	-----	-----	-----
医療系	700円	700円 (0円)	-----	-----	-----	-----
福祉系	900円	1,033円 (-133円)	754円 (+146円)	-----	138,000円	-----
専門職系(講師・美容師等)	1,016円	1,019円 (-3円)	788円 (+228円)	168,909円	176,811円 (-7,902円)	155,135円 (+13,774円)
農林・畜産・漁業	-----	-----	850円	-----	-----	-----
警備	-----	-----	-----	-----	-----	-----
その他	-----	-----	-----	-----	-----	-----
総平均	776円	778円 (-2円)	771円 (+5円)	165,918円	173,818円 (-7,900円)	168,498円 (-2,580円)

## 2-2.雇用形態別平均給与とグラフ



## 2-3.業種別平均月給(正社員・契約社員)(2015年3月度)

業種	平均月給	前月(前月比)	前年同月(前年同月比)
金融・保険・証券	120,000円	120,000円 (0円)	-----
コンサルティング・シンクタンク	-----	-----	-----
ソフトウェア・システム開発	-----	-----	-----
通信・インターネット	180,000円	173,333円 (+6,667円)	217,143円 (-37,143円)
各種製造業	150,000円	150,000円 (0円)	-----
商社・卸・流通	200,000円	222,067円 (-22,067円)	171,638円 (+28,362円)
小売(物販系)	164,961円	180,337円 (-15,376円)	140,700円 (+24,261円)
医療・福祉	150,000円	145,200円 (+4,800円)	150,500円 (-500円)
運輸・物流・交通	-----	-----	130,000円
住宅・不動産・建築・土木	176,000円	180,000円 (-4,000円)	-----
放送・出版・広告・マスコミ・印刷	180,752円	180,301円 (+451円)	180,000円 (+752円)
フードサービス・レジャー各種サービス	165,539円	170,633円 (-5,094円)	165,254円 (+285円)
教育	-----	190,000円	180,000円
人材紹介・派遣・業務請負	-----	119,183円	-----
農林・畜産・漁業	-----	-----	-----
警備	-----	-----	-----
その他	-----	-----	-----
総平均	165,918円	173,818円 (-7,900円)	168,498円 (-2,580円)

### 調査概要

【測定期間】2015年2月21日～2015年3月20日  
【調査対象媒体】  
1.「総合求人フリーペーパー 週刊アルパ」及び他社複数主要求人誌に掲載された求人情報の調査データ及び、全国求人情報協会発表の「求人広告掲載件数集計」データを独自集計  
2.求人サイト「インターネット求人サイト e-ARPA」「インターネット求人サイト e-ATTA」に掲載された求人情報及び、全国求人情報協会発表の「求人広告掲載件数」  
【調査対象エリア】高知県  
【調査データについて】  
各表においては調査不能ないし該当案件が無い場合は横線(-----)を表示しています。

【株式会社KG情報について】

調査・情報サービス、有料職業紹介事業 <インターネット>求人・住宅・結婚・クーポン等のサイト運営

<情報誌>総合求人フリーペーパー「アルパ」、新聞折込求人紙「オリコミ アルパ」、住宅情報誌「ステップハウス」、ブライダル情報誌「ウェディングスタイル」、釣り情報誌「レジャーフィッシング」、クーポンインフリーペーパー「イーノ」、他各種情報誌、ムック誌、書籍

【本件に関するお問合せ先】

**KG情報**

〒700-0976 岡山県岡山市北区辰巳20-113

株式会社KG情報 広報担当・林 広美

tel.086-241-6101 fax.086-241-6061

http://www.kg-net.co.jp

# 数値から見る中四国の求人動向

職種別平均時給は835円、月給19万3329円。時給・月給ともに前月を上回った。前年同月比は時給は4円増、月給は308円減となった。求人広告掲載件数は前月比7314件増、前年同月比3404件増となった。

株式会社KG情報（管理本部：岡山市北区辰巳、代表取締役社長 益田武美）が発行・運営する求人情報サービス（フリーペーパーアルパ、オリコミアルパ、e-ARPA、e-ATTA）で取り扱った求人広告掲載件数推移及び正社員（契約社員含む）・アルバイト給与について集計しましたのでお知らせ致します。

## 【中四国の求人広告件数、及び平均給与について（2015年3月度）】

求人メディア全体の広告掲載件数は128万4403件で前年同月比+16.0%となりました。三カ月移動平均件数（2月）は、+16.1%となっています。各メディアの件数は、①有料求人情報誌5万5100件（-18.8%）、②フリーペーパー47万2704件（+12.4%）、③折込求人紙12万2308件（-10.8%）、④求人サイト63万4291件（+31.7%）となりました。中四国の広告掲載件数は4万3002件で前月比+20.5%、前年同月比+8.6%となっております。  
 ※H25年4月～は比較対象社数51社（24年3月の3カ月移動平均は50社）、H24年4月～は比較対象社数50社（23年3月の3カ月移動平均は52社）、H23年4月～は52社、H22年4月～は59社

### 【平均給与について】

職種別平均月給（正・契約社員）は、19万3329円（前月19万2418円）、時給は835円（前月831円）となり、月給では911円増加し、時給は4円増加しました。職種別時給ではクリエイティブ系等で減少、ソフトウェア・ネットワーク系等で増加となっています。業種別では、医療・福祉（1万6650円増）、警備（8048円増）、金融・保険・証券（7000円増）等で増加。通信・インターネット（1万6216円減）、教育（1万272円減）等で減少しました。

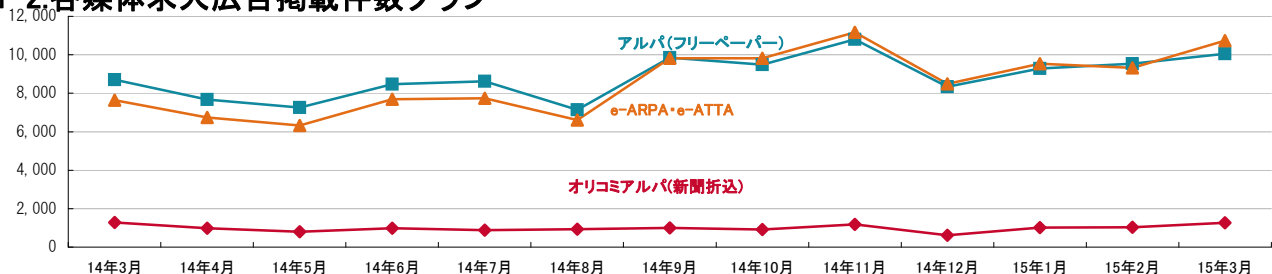
## 1-1. 求人広告掲載件数（2015年3月度）

(件)

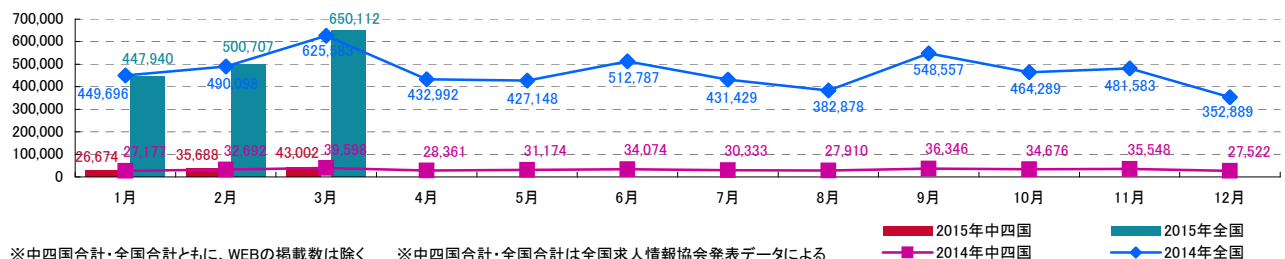
媒体	掲載件数	前月(前月比)	前年同月(前年同月比)
アルパ(フリーペーパー) ※注1	10,054	9,532 (+522)	8,710 (+1,344)
オリコミアルパ(新聞折込) ※注1	1,270	1,034 (+236)	1,279 (-9)
e-ARPA・e-ATTA(WEB) ※注1	10,740	9,318 (+1,422)	7,638 (+3,102)
中四国合計(WEBは除く) ※注2	43,002	35,688 (+7,314)	39,598 (+3,404)
全国合計(WEBは除く) ※注2	650,112	500,707 (+149,405)	625,583 (+24,529)

※横線は調査不能ない該当案件が無い場合です。 ※注1.数値は弊社集計の2015年3月分データから4週分の掲載件数となります。 ※注2.全国求人情報協会発表 3月度掲載件数

## 1-2. 各媒体求人広告掲載件数グラフ



## 1-3. 中四国及び全国での求人広告掲載件数推移グラフ



※中四国合計・全国合計ともに、WEBの掲載数は除く

※中四国合計・全国合計は全国求人情報協会発表データによる

■ 2015年中四国

● 2015年全国

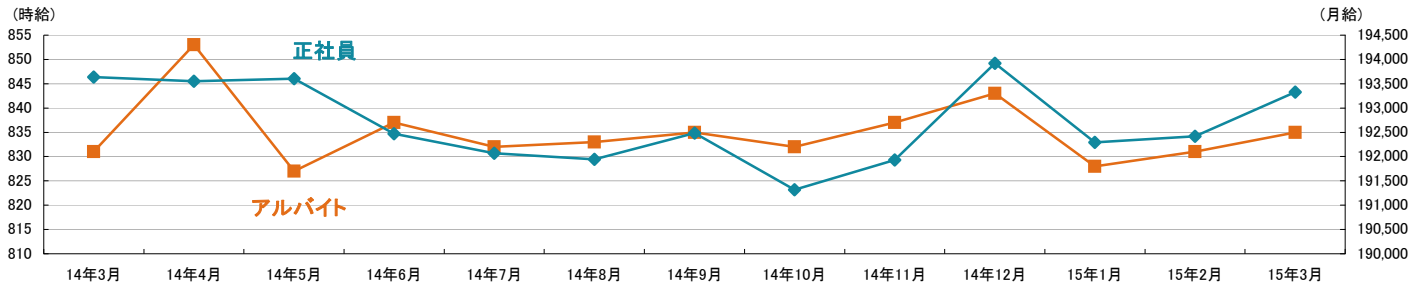
■ 2014年中四国

● 2014年全国

## 2-1.雇用形態・職種別平均給与表(2015年3月度)

職種	アルバイト・パート・派遣			正社員・契約社員		
	平均時給	前月(前月比)	前年同月(前年同月比)	平均月給	前月(前月比)	前年同月(前年同月比)
オフィスワーク系	908円	941円 (-33円)	948円 (-40円)	178,903円	177,377円 (+1,526円)	182,450円 (-3,547円)
クリエイティブ系	774円	841円 (-67円)	897円 (-123円)	167,143円	172,800円 (-5,657円)	186,522円 (-19,379円)
ソフトウェア・ネットワーク系	1,121円	1,031円 (+90円)	1,077円 (+44円)	195,000円	187,500円 (+7,500円)	180,000円 (+15,000円)
営業系	842円	814円 (+28円)	903円 (-61円)	195,781円	193,038円 (+2,743円)	197,668円 (-1,887円)
販売(物販系)	777円	780円 (-3円)	794円 (-17円)	169,966円	172,946円 (-2,980円)	176,012円 (-6,046円)
各種サービス(フード系を除く)	964円	955円 (+9円)	996円 (-32円)	186,241円	186,977円 (-736円)	191,001円 (-4,760円)
フードサービス系	817円	814円 (+3円)	818円 (-1円)	189,213円	188,803円 (+410円)	189,263円 (-50円)
製造・オペレーション系	1,032円	1,018円 (+14円)	1,009円 (+23円)	167,116円	167,450円 (-334円)	180,995円 (-13,879円)
建築・土木系	933円	-----	939円 (-6円)	196,822円	209,844円 (-13,022円)	210,451円 (-13,629円)
各種ドライバー	877円	863円 (+14円)	902円 (-25円)	231,782円	226,888円 (+4,894円)	221,260円 (+10,522円)
庫内・仕分け系	911円	906円 (+5円)	912円 (-1円)	199,786円	175,846円 (+23,940円)	195,000円 (+4,786円)
医療系	1,103円	1,142円 (-39円)	1,071円 (+32円)	223,825円	212,342円 (+11,483円)	195,611円 (+28,214円)
福祉系	951円	976円 (-25円)	935円 (+16円)	173,158円	172,620円 (+538円)	179,180円 (-6,022円)
専門職系(講師・美容師等)	1,046円	1,054円 (-8円)	1,026円 (+20円)	187,090円	195,147円 (-8,057円)	195,310円 (-8,220円)
農林・畜産・漁業	839円	851円 (-12円)	790円 (+49円)	146,000円	159,000円 (-13,000円)	150,000円 (-4,000円)
警備	910円	880円 (+30円)	926円 (-16円)	183,700円	179,091円 (+4,609円)	186,333円 (-2,633円)
その他	1,167円	1,864円 (-697円)	2,278円 (-1,111円)	246,000円	250,000円 (-4,000円)	255,000円 (-9,000円)
総平均	835円	831円 (+4円)	831円 (+4円)	193,329円	192,418円 (+911円)	193,637円 (-308円)

## 2-2.雇用形態別平均給与グラフ



## 2-3.業種別平均月給(正社員・契約社員)(2015年3月度)

業種	平均月給	前月(前月比)	前年同月(前年同月比)
金融・保険・証券	173,750円	166,750円 (+7,000円)	194,000円 (-20,250円)
コンサルティング・シンクタンク	244,000円	326,667円 (-82,667円)	225,000円 (+19,000円)
ソフトウェア・システム開発	-----	-----	-----
通信・インターネット	179,231円	195,447円 (-16,216円)	211,944円 (-32,713円)
各種製造業	174,333円	169,196円 (+5,137円)	168,759円 (+5,574円)
商社・卸・流通	205,681円	201,452円 (+4,229円)	186,540円 (+19,141円)
小売(物販系)	172,710円	172,597円 (+113円)	177,884円 (-5,174円)
医療・福祉	196,570円	179,920円 (+16,650円)	187,483円 (+9,087円)
運輸・物流・交通	224,791円	222,586円 (+2,205円)	218,482円 (+6,309円)
住宅・不動産・建築・土木	205,766円	205,549円 (+217円)	209,684円 (-3,918円)
放送・出版・広告・マスコミ・印刷	180,269円	178,507円 (+1,762円)	176,123円 (+4,146円)
フードサービス・レジャー各種サービス	189,201円	192,957円 (-3,756円)	192,545円 (-3,344円)
教育	173,014円	183,286円 (-10,272円)	179,812円 (-6,798円)
人材紹介・派遣・業務請負	182,944円	181,066円 (+1,878円)	202,460円 (-19,516円)
農林・畜産・漁業	155,000円	159,500円 (-4,500円)	-----
警備	183,700円	175,652円 (+8,048円)	186,333円 (-2,633円)
その他	241,600円	236,000円 (+5,600円)	240,000円 (+1,600円)
総平均	193,329円	192,418円 (+911円)	193,637円 (-308円)

### 調査概要

【測定期間】2015年2月21日～2015年3月20日  
 【調査対象媒体】  
 1.「総合求人フリーペーパー 週刊アルパ」「新聞折込求人紙 オリコミアルパ」、及び全国求人情報協会発表の「求人広告掲載件数集計」データを独自集計  
 2.求人サイト「インターネット求人サイト e-ARPA」「インターネット求人サイト e-ATTA」に掲載された求人情報及び、全国求人情報協会発表の「求人広告掲載件数」  
 【調査対象エリア】岡山県、広島県、香川県、愛媛県、徳島県、高知県  
 【調査データについて】  
 各表においては調査不能ない該当案件が無い場合は横線(-----)を表示しています。

【株式会社KG情報について】

調査・情報サービス、有料職業紹介事業 <<インターネット>>求人・住宅・結婚・クーポン等のサイト運営  
 <<情報誌>>総合求人フリーペーパー「アルパ」、新聞折込求人紙「オリコミアルパ」、住宅情報誌「ステップハウス」、ブライダル情報誌「ウェディングスタイル」、釣り情報誌「レジャーフィッシング」、クーポンインフ  
 リーペーパー「イーノ」、他各種情報誌、ムック誌、書籍

【本件に関するお問合せ先】



〒700-0976 岡山県岡山市北区辰巳20-113  
 株式会社KG情報 広報担当・林 広美  
 tel.086-241-6101 fax.086-241-6061  
 http://www.kg-net.co.jp

# 数値から見る兵庫県の求人動向

職種別平均時給は886円、月給20万4677円。時給は前月を下回り、月給は上回った。前年同月比は時給は4円減、月給は5044円増となった。求人広告掲載件数は前月比494件増、前年同月比897件増となった。

株式会社KG情報（管理本部：岡山市北区辰巳、代表取締役社長 益田武美）が発行・運営する求人情報サービス（フリーペーパーアルパ、オリコミアルパ、e-ARPA、e-ATTA）で取り扱った求人広告掲載件数推移及び正社員（契約社員含む）・アルバイト給与について集計しましたのでお知らせ致します。

## 【兵庫県の求人広告件数、及び平均給与について（2015年3月度）】

### 【求人広告件数について】

2月の有効求人倍率（季節調整値）は0.94倍。前月と比べ0.01ポイント下回り、正社員の有効求人倍率は0.61倍と前月と比べ0.01ポイント下回りました。求人広告掲載件数集計結果を見ると、県全体で5155件（WEBを除く）。前月比+10.6%、前年同月比+21.1%となっております。

### 【平均給与について】

職種別平均月給（正・契約社員）は、20万4677円（前月19万7438円）、時給は886円（前月893円）となり、月給では7239円増加し、時給は7円減少しました。職種別時給では各種ドライバー、福祉系等で減少、製造・オペレーション系、医療系、専門職系（講師・美容師等）等で増加となっています。業種別では、各種製造業（1万7644円増）、小売（物販系）（1万6500円増）、運輸・物流・交通（1万1889円増）、放送・出版・広告・マスコミ・印刷（8301円増）、医療・福祉（8259円増）等で増加。フードサービス・レジャー各種サービス（2632円減）等で減少しました。

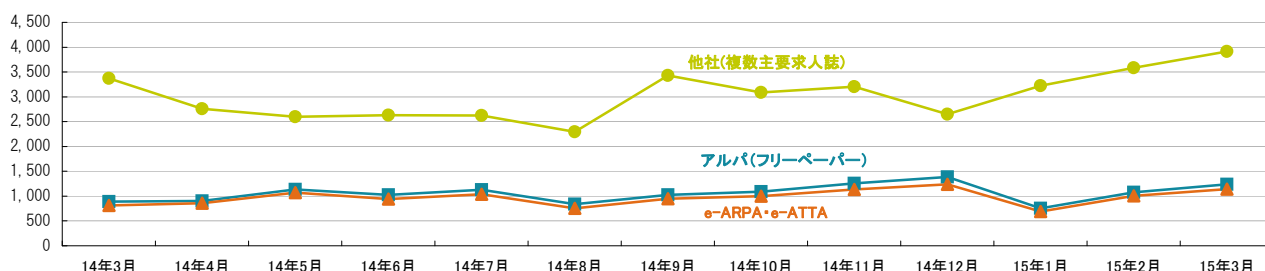
### 1-1.求人広告掲載件数（2015年3月度）

(件)

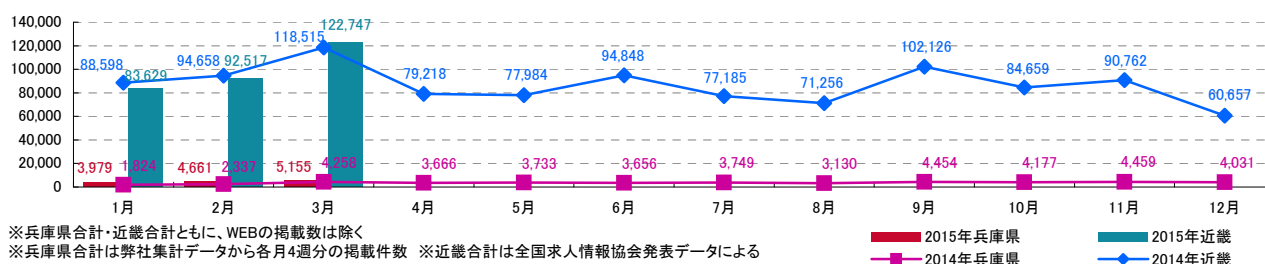
媒体	掲載件数	前月(前月比)	前年同月(前年同月比)
アルパ(フリーペーパー) ※注1	1,241	1,077 (+164)	889 (+352)
e-ARPA・e-ATTA(WEB) ※注1	1,138	1,008 (+130)	811 (+327)
他社(複数主要求人誌) ※注1	3,914	3,584 (+330)	3,369 (+545)
兵庫県合計(WEBは除く) ※注1	5,155	4,661 (+494)	4,258 (+897)
近畿合計(WEBは除く) ※注2	122,747	92,517 (+30,230)	118,515 (+4,232)

※横線は調査不能ないし該当案件が無い場合です。 ※注1.数値は弊社集計の2015年3月分データから4週分の掲載件数となります。 ※注2.全国求人情報協会発表 3月度掲載件数

### 1-2.各媒体求人広告掲載件数グラフ



### 1-3.兵庫県及び近畿での求人広告掲載件数推移グラフ



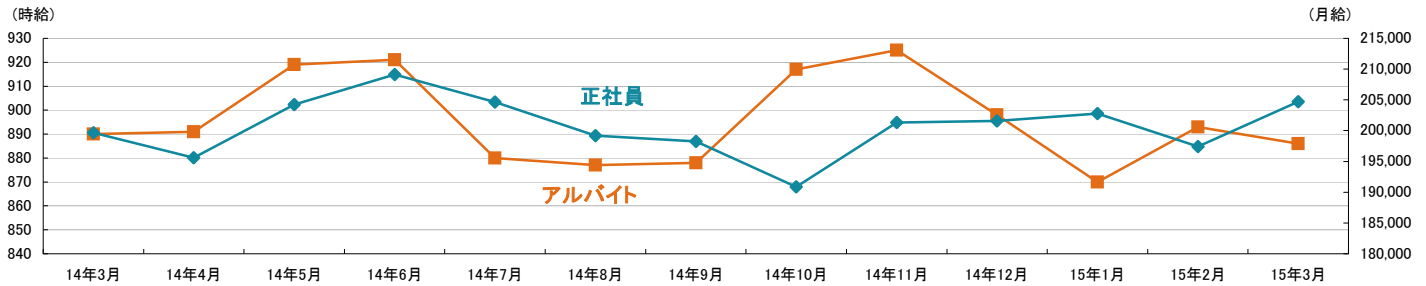
※兵庫県合計・近畿合計ともに、WEBの掲載数は除く  
※兵庫県合計は弊社集計データから各月4週分の掲載件数 ※近畿合計は全国求人情報協会発表データによる

■ 2015年兵庫県  
◆ 2015年近畿  
■ 2014年兵庫県  
◆ 2014年近畿

## 2-1.雇用形態・職種別平均給与表(2015年3月度)

職種	アルバイト・パート・派遣			正社員・契約社員		
	平均時給	前月(前月比)	前年同月(前年同月比)	平均月給	前月(前月比)	前年同月(前年同月比)
オフィスワーク系	858円	882円 (-24円)	929円 (-71円)	150,000円	165,000円 (-15,000円)	142,800円 (+7,200円)
クリエイティブ系	-----	-----	750円	-----	-----	180,000円
ソフトウェア・ネットワーク系	-----	-----	770円	-----	-----	-----
営業系	1,000円	1,000円 (0円)	950円 (+50円)	177,500円	190,000円 (-12,500円)	226,667円 (-49,167円)
販売(物販系)	792円	794円 (-2円)	795円 (-3円)	172,000円	195,000円 (-23,000円)	160,000円 (+12,000円)
各種サービス(フード系を除く)	1,032円	981円 (+51円)	1,178円 (-146円)	199,865円	199,120円 (+745円)	170,921円 (+28,944円)
フードサービス系	834円	848円 (-14円)	840円 (-6円)	200,833円	164,444円 (+36,389円)	194,545円 (+6,288円)
製造・オペレーション系	1,193円	971円 (+222円)	1,032円 (+161円)	213,200円	185,038円 (+28,162円)	186,000円 (+27,200円)
建築・土木系	-----	-----	-----	205,286円	190,000円 (+15,286円)	190,000円 (+15,286円)
各種ドライバー	882円	970円 (-88円)	1,810円 (-928円)	239,964円	235,294円 (+4,670円)	253,000円 (-13,036円)
庫内・仕分け系	940円	1,000円 (-60円)	796円 (+144円)	-----	250,000円	156,540円
医療系	1,486円	1,269円 (+217円)	1,127円 (+359円)	245,580円	-----	205,000円 (+40,580円)
福祉系	909円	979円 (-70円)	989円 (-80円)	204,821円	209,618円 (-4,797円)	210,000円 (-5,179円)
専門職系(講師・美容師等)	1,188円	1,043円 (+145円)	1,004円 (+184円)	223,273円	210,143円 (+13,130円)	184,659円 (+38,614円)
農林・畜産・漁業	-----	-----	850円	-----	-----	-----
警備	-----	-----	800円	-----	-----	-----
その他	-----	-----	-----	-----	-----	-----
総平均	886円	893円 (-7円)	890円 (-4円)	204,677円	197,438円 (+7,239円)	199,633円 (+5,044円)

## 2-2.雇用形態別平均給与グラフ



## 2-3.業種別平均月給(正社員・契約社員)(2015年3月度)

業種	平均月給	前月(前月比)	前年同月(前年同月比)
金融・保険・証券	-----	-----	-----
コンサルティング・シンクタンク	-----	-----	-----
ソフトウェア・システム開発	-----	-----	180,000円
通信・インターネット	-----	-----	-----
各種製造業	211,091円	193,447円 (+17,644円)	164,400円 (+46,691円)
商社・卸・流通	165,000円	165,000円 (0円)	170,000円 (-5,000円)
小売(物販系)	200,000円	183,500円 (+16,500円)	160,000円 (+40,000円)
医療・福祉	199,103円	190,844円 (+8,259円)	207,000円 (-7,897円)
運輸・物流・交通	248,000円	236,111円 (+11,889円)	252,308円 (-4,308円)
住宅・不動産・建築・土木	190,114円	191,923円 (-1,809円)	202,000円 (-11,886円)
放送・出版・広告・マスコミ・印刷	198,889円	190,588円 (+8,301円)	212,000円 (-13,111円)
フードサービス・レジャー各種サービス	198,192円	200,824円 (-2,632円)	185,209円 (+12,983円)
教育	295,850円	175,500円 (+120,350円)	155,000円 (+140,850円)
人材紹介・派遣・業務請負	225,778円	225,477円 (+301円)	156,540円 (+69,238円)
農林・畜産・漁業	-----	-----	-----
警備	-----	180,000円	-----
その他	-----	-----	-----
総平均	204,677円	197,438円 (+7,239円)	199,633円 (+5,044円)

### 調査概要

【測定期間】2015年2月21日～2015年3月20日

【調査対象媒体】

1.「総合求人フリーペーパー 週刊アルパ」及び他社複数主要求人誌に掲載された求人情報の調査データ及び、全国求人情報協会発表の「求人広告掲載件数集計」データを独自集計

2.求人サイト「インターネット求人サイト e-ARPA」「インターネット求人サイト e-ATTA」に掲載された求人情報及び、全国求人情報協会発表の「求人広告掲載件数」

【調査対象エリア】兵庫県

【調査データについて】

各表においては調査不能ない該当案件が無い場合は横線(-----)を表示しています。

【株式会社KG情報について】

調査・情報サービス、有料職業紹介事業 《インターネット》求人・住宅・結婚・クーポン等のサイト運営

《情報誌》総合求人フリーペーパー「アルパ」、新聞折込求人紙「オリコアルパ」、住宅情報誌「ステップハウス」、ブライダル情報誌「ウェディングスタイル」、釣り情報誌「レジャーフィッシング」、クーポンインフ

リーペーパー「イーノ」、他各種情報誌、ムック誌、書籍

【本件に関するお問合せ先】

**KG情報**

〒700-0976 岡山県岡山市北区辰巳20-113

株式会社KG情報 広報担当・林 広美

tel.086-241-6101 fax.086-241-6061

http://www.kg-net.co.jp



# 数値から見る福岡県の求人動向

**職種別平均時給は832円、月給18万8597円。時給・月給ともに前月を上回った。前年同月比は時給は7円減、月給は1026円減となった。求人広告掲載件数は前月比343件増、前年同月比907件増となった。**

株式会社KG情報（管理本部：岡山市北区辰巳、代表取締役社長 益田武美）が発行・運営する求人情報サービス（フリーペーパーアルパ、オリコミアルパ、e-ARPA、e-ATTA）で取り扱った求人広告掲載件数推移及び正社員（契約社員含む）・アルバイト給与について集計しましたのでお知らせ致します。

## 【福岡県の求人広告件数、及び平均給与について(2015年3月度)】

### 【求人広告件数について】

2月の有効求人倍率(季節調整値)は1.05倍。前月と同水準、正社員の有効求人倍率は0.68倍と前月と比べ0.01ポイント下回りました。求人広告掲載件数集計結果を見ると、県全体で8694件(WEBを除く)。前月比+4.1%、前年同月比+11.6%となっております。

### 【平均給与について】

職種別平均月給(正・契約社員)は、18万8597円(前月18万4271円)、時給は832円(前月826円)となり、月給では4326円増加し、時給は6円増加しました。職種別時給では専門職系(講師・美容師等)等で減少、営業系、建築・土木系、クリエイティブ系等で増加となっております。業種別では、住宅・不動産・建築・土木(2万5114円増)等で増加。医療・福祉(1万2707円減)等で減少しました。

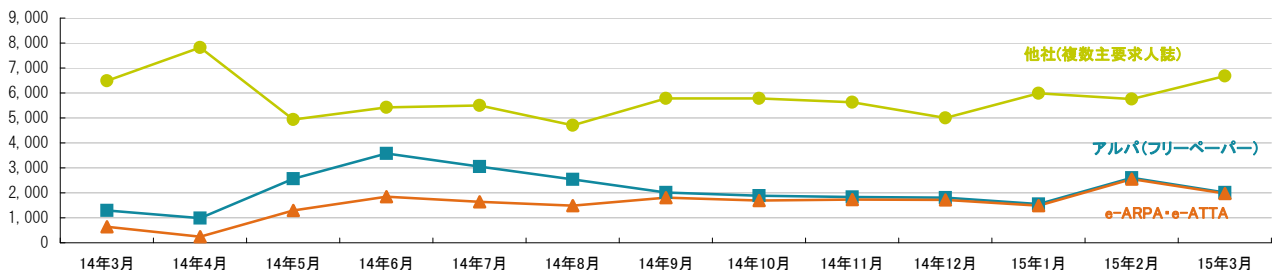
### 1-1.求人広告掲載件数(2015年3月度)

(件)

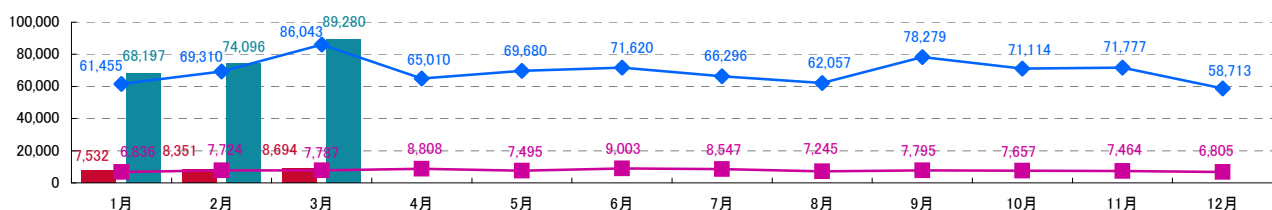
媒体	掲載件数	前月(前月比)	前年同月(前年同月比)
アルパ(フリーペーパー) ※注1	2,010	2,599 (-589)	1,294 (+716)
e-ARPA・e-ATTA(WEB) ※注1	1,974	2,556 (-582)	637 (+1,337)
他社(複数主要求人誌) ※注1	6,684	5,752 (+932)	6,493 (+191)
福岡県合計(WEBは除く) ※注1	8,694	8,351 (+343)	7,787 (+907)
九州合計(WEBは除く) ※注2	89,280	74,096 (+15,184)	86,043 (+3,237)

※横線は調査不能ないし該当案件が無い場合です。 ※注1.数値は弊社集計の2015年3月分データから4週分の掲載件数となります。 ※注2.全国求人情報協会発表 3月度掲載件数

### 1-2.各媒体求人広告掲載件数グラフ



### 1-3.福岡県及び九州での求人広告掲載件数推移グラフ



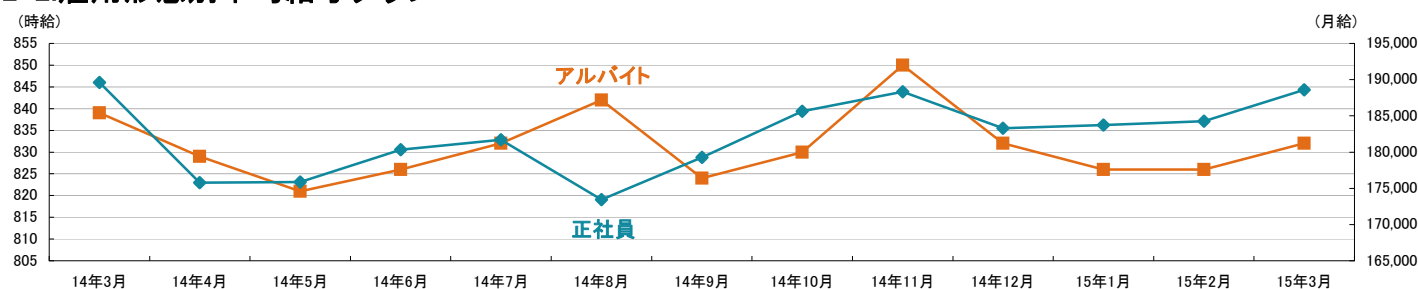
※福岡県合計・九州合計ともに、WEBの掲載数は除く  
※福岡県合計は弊社集計データから各月4週分の掲載件数 ※九州合計は全国求人情報協会発表データによる

■ 2015年福岡県 ■ 2015年九州  
— 2014年福岡県 — 2014年九州

## 2-1.雇用形態・職種別平均給与表(2015年3月度)

職種	アルバイト・パート・派遣			正社員・契約社員		
	平均時給	前月(前月比)	前年同月(前年同月比)	平均月給	前月(前月比)	前年同月(前年同月比)
オフィスワーク系	891円	888円(+3円)	948円(-57円)	162,308円	162,222円(+86円)	182,000円(-19,692円)
クリエイティブ系	976円	900円(+76円)	720円(+256円)	180,000円	-----	180,000円(0円)
ソフトウェア・ネットワーク系	-----	-----	-----	180,000円	180,000円(0円)	-----
営業系	1,100円	800円(+300円)	831円(+269円)	233,570円	219,419円(+14,151円)	203,529円(+30,041円)
販売(物販系)	849円	825円(+24円)	738円(+111円)	173,854円	175,273円(-1,419円)	173,429円(+425円)
各種サービス(フード系を除く)	828円	821円(+7円)	850円(-22円)	182,791円	174,279円(+8,512円)	177,500円(+5,291円)
フードサービス系	854円	820円(+34円)	801円(+53円)	245,179円	192,339円(+52,840円)	181,967円(+63,212円)
製造・オペレーション系	1,108円	1,150円(-42円)	935円(+173円)	190,917円	192,100円(-1,183円)	169,167円(+21,750円)
建築・土木系	961円	727円(+234円)	-----	147,000円	167,625円(-20,625円)	153,205円(-6,205円)
各種ドライバー	895円	884円(+11円)	925円(-30円)	224,633円	229,172円(-4,539円)	221,308円(+3,325円)
庫内・仕分け系	823円	775円(+48円)	865円(-42円)	234,000円	201,222円(+32,778円)	135,000円(+99,000円)
医療系	1,010円	993円(+17円)	1,500円(-490円)	188,667円	200,200円(-11,533円)	224,118円(-35,451円)
福祉系	971円	935円(+36円)	918円(+53円)	160,392円	179,526円(-19,134円)	187,086円(-26,694円)
専門職系(講師・美容師等)	1,129円	1,325円(-196円)	1,662円(-533円)	187,500円	175,571円(+11,929円)	150,000円(+37,500円)
農林・畜産・漁業	-----	-----	-----	-----	-----	-----
警備	770円	772円(-2円)	-----	156,000円	-----	-----
その他	-----	-----	-----	-----	-----	-----
総平均	832円	826円(+6円)	839円(-7円)	188,597円	184,271円(+4,326円)	189,623円(-1,026円)

## 2-2.雇用形態別平均給与グラフ



## 2-3.業種別平均月給(正社員・契約社員)(2015年3月度)

業種	平均月給	前月(前月比)	前年同月(前年同月比)
金融・保険・証券	140,000円	-----	-----
コンサルティング・シンクタンク	-----	-----	-----
ソフトウェア・システム開発	180,000円	180,000円(0円)	-----
通信・インターネット	-----	170,000円	232,000円
各種製造業	170,000円	173,000円(-3,000円)	164,000円(+6,000円)
商社・卸・流通	170,000円	170,000円(0円)	230,000円(-60,000円)
小売(物販系)	173,745円	175,078円(-1,333円)	179,455円(-5,710円)
医療・福祉	166,929円	179,636円(-12,707円)	202,277円(-35,348円)
運輸・物流・交通	212,647円	213,638円(-991円)	219,750円(-7,103円)
住宅・不動産・建築・土木	234,750円	209,636円(+25,114円)	190,189円(+44,561円)
放送・出版・広告・マスコミ・印刷	180,000円	-----	180,000円(0円)
フードサービス・レジャー各種サービス	218,400円	186,835円(+31,565円)	182,778円(+35,622円)
教育	-----	-----	-----
人材紹介・派遣・業務請負	197,500円	192,286円(+5,214円)	170,000円(+27,500円)
農林・畜産・漁業	-----	-----	-----
警備	161,500円	-----	-----
その他	-----	-----	-----
総平均	188,597円	184,271円(+4,326円)	189,623円(-1,026円)

### 調査概要

【測定期間】2015年2月21日～2015年3月20日

【調査対象媒体】

- 1.「総合求人フリーペーパー 週刊アルパ」及び他社複数主要求人誌に掲載された求人情報の調査データ及び、全国求人情報協会発表の「求人広告掲載件数集計」データを独自集計
- 2.求人サイト「インターネット求人サイト e-ARPA」「インターネット求人サイト e-ATTA」に掲載された求人情報及び、全国求人情報協会発表の「求人広告掲載件数」

【調査対象エリア】福岡県

【調査データについて】

各表においては調査不能ないし該当案件が無い場合は横線(-----)を表示しています。

【株式会社KG情報について】

調査・情報サービス、有料職業紹介事業 《インターネット》求人・住宅・結婚・クーポン等のサイト運営

《情報誌》総合求人フリーペーパー「アルパ」、新聞折込求人紙「オリコアルパ」、住宅情報誌「ステップハウス」、ブライダル情報誌「ウェディングスタイル」、釣り情報誌「レジャーフィッシング」、クーポンインフリーペーパー「イーノ」、他各種情報誌、ムック誌、書籍

【本件に関するお問合せ先】

**KG情報**

〒700-0976 岡山県岡山市北区辰巳20-113

株式会社KG情報 広報担当・林 広美

tel.086-241-6101 fax.086-241-6061

http://www.kg-net.co.jp

# 数値から見る大分県の求人動向

職種別平均時給は794円、月給18万5465円。時給は前月を上回り、月給は下回った。前年同月比は時給は14円増、月給は1556円増となった。求人広告掲載件数は前月比405件増、前年同月比2015件増となった。

株式会社KG情報（管理本部：岡山市北区辰巳、代表取締役社長 益田武美）が発行・運営する求人情報サービス（フリーペーパーアルパ、オリコミアルパ、e-ARPA、e-ATTA）で取り扱った求人広告掲載件数推移及び正社員（契約社員含む）・アルバイト給与について集計しましたのでお知らせ致します。

## 【大分県の求人広告件数、及び平均給与について（2015年3月度）】

### 【求人広告件数について】

2月の有効求人倍率（季節調整値）は0.99倍。前月と比べ0.02ポイント上回り、正社員の有効求人倍率は0.71倍と前月と同水準となりました。求人広告掲載件数集計結果を見ると、県全体で7640件（WEBを除く）。前月比+5.6%、前年同月比+35.8%となっております。

### 【平均給与について】

職種別平均月給（正・契約社員）は、18万5465円（前月18万7420円）、時給は794円（前月783円）となり、月給では1955円減少し、時給は11円増加しました。職種別時給では福祉系等で減少、専門職系（講師・美容師等）等で増加となっております。業種別では、放送・出版・広告・マスコミ・印刷（9333円増）、運輸・物流・交通（7048円増）等で増加。住宅・不動産・建築・土木（1万6743円減）、小売（物販系）（1万5913円減）、商社・卸・流通（1万5000円減）等で減少しました。

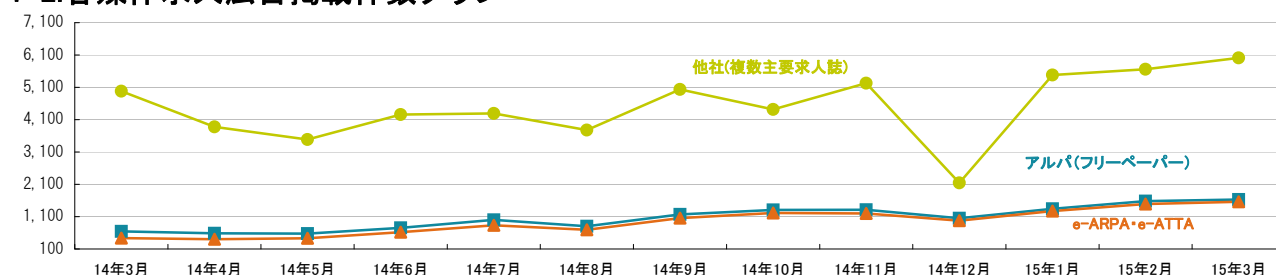
### 1-1. 求人広告掲載件数（2015年3月度）

(件)

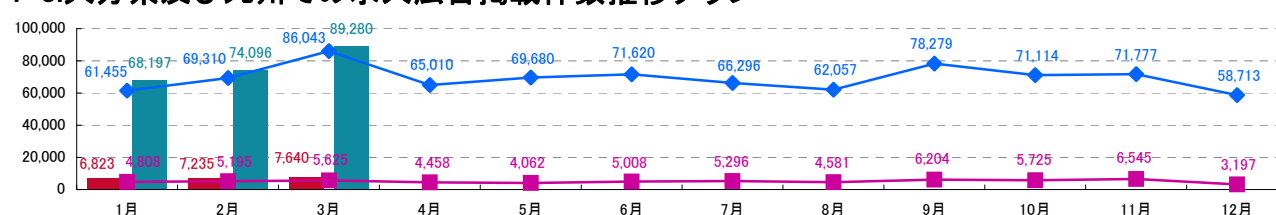
媒体	掲載件数	前月(前月比)	前年同月(前年同月比)
アルパ(フリーペーパー) ※注1	1,630	1,578 (+52)	643 (+987)
e-ARPA・e-ATTA(WEB) ※注1	1,559	1,492 (+67)	435 (+1,124)
他社(複数主要求人誌) ※注1	6,010	5,657 (+353)	4,982 (+1,028)
大分県合計(WEBは除く) ※注1	7,640	7,235 (+405)	5,625 (+2,015)
九州合計(WEBは除く) ※注2	89,280	74,096 (+15,184)	86,043 (+3,237)

※横線は調査不能ない該当案件が無い場合です。 ※注1. 数値は弊社集計の2015年3月分データから4週分の掲載件数となります。 ※注2. 全国求人情報協会発表 3月度掲載件数

### 1-2. 各媒体求人広告掲載件数グラフ



### 1-3. 大分県及び九州での求人広告掲載件数推移グラフ



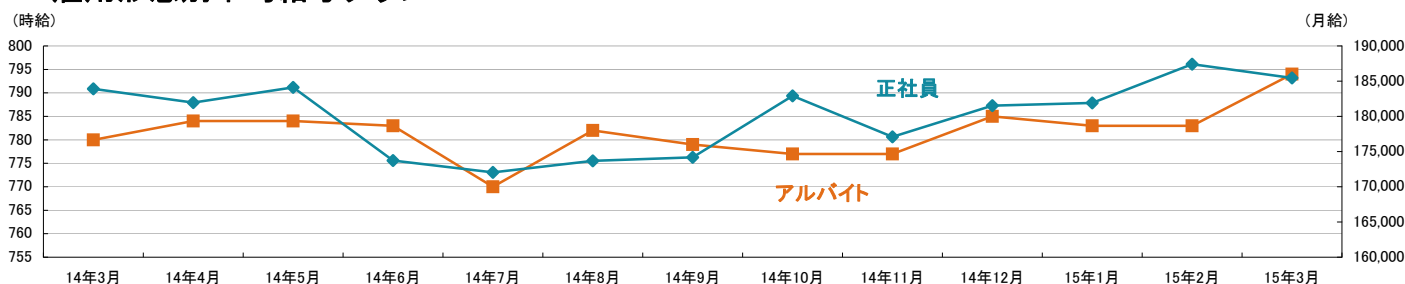
※大分県合計・九州合計ともに、WEBの掲載数は除く  
※大分県合計は弊社集計データから各月4週分の掲載件数 ※九州合計は全国求人情報協会発表データによる

■ 2015年大分県 ■ 2015年九州  
◆ 2014年大分県 ◆ 2014年九州

## 2-1.雇用形態・職種別平均給与表(2015年3月度)

職種	アルバイト・パート・派遣			正社員・契約社員		
	平均時給	前月(前月比)	前年同月(前年同月比)	平均月給	前月(前月比)	前年同月(前年同月比)
オフィスワーク系	826円	802円(+24%)	702円(+124%)	150,000円	159,167円(-9,167円)	-----
クリエイティブ系	700円	700円(0%)	-----	250,000円	210,000円(+40,000円)	-----
ソフトウェア・ネットワーク系	-----	-----	-----	-----	-----	-----
営業系	710円	700円(+10%)	-----	199,333円	206,500円(-7,167円)	230,000円(-30,667円)
販売(物販系)	776円	762円(+14%)	701円(+75%)	194,294円	203,290円(-8,996円)	167,000円(+27,294円)
各種サービス(フード系を除く)	798円	813円(-15%)	756円(+42%)	175,488円	182,320円(-6,832円)	199,217円(-23,729円)
フードサービス系	783円	765円(+18%)	763円(+20%)	179,071円	173,173円(+5,898円)	176,901円(+2,170円)
製造・オペレーション系	978円	1,010円(-32%)	1,068円(-90%)	160,000円	166,667円(-6,667円)	-----
建築・土木系	1,100円	-----	870円(+230%)	177,556円	182,333円(-4,777円)	189,455円(-11,899円)
各種ドライバー	800円	800円(0%)	761円(+39%)	219,091円	222,667円(-3,576円)	228,000円(-8,909円)
庫内・仕分け系	818円	822円(-4%)	840円(-22%)	-----	-----	-----
医療系	974円	1,009円(-35%)	-----	287,000円	236,444円(+50,556円)	162,000円(+125,000円)
福祉系	823円	950円(-127%)	1,160円(-337%)	177,455円	202,000円(-24,545円)	152,000円(+25,455円)
専門職系(講師・美容師等)	1,019円	889円(+130%)	1,515円(-496%)	150,000円	216,667円(-66,667円)	-----
農林・畜産・漁業	-----	-----	-----	-----	-----	-----
警備	850円	-----	-----	-----	-----	-----
その他	-----	-----	-----	-----	-----	-----
総平均	794円	783円(+11%)	780円(+14%)	185,465円	187,420円(-1,955円)	183,909円(+1,556円)

## 2-2.雇用形態別平均給与とグラフ



## 2-3.業種別平均月給(正社員・契約社員)(2015年3月度)

業種	平均月給	前月(前月比)	前年同月(前年同月比)
金融・保険・証券	151,200円	-----	-----
コンサルティング・シンクタンク	174,000円	174,000円(0%)	-----
ソフトウェア・システム開発	-----	-----	-----
通信・インターネット	-----	150,000円	-----
各種製造業	180,000円	-----	-----
商社・卸・流通	150,000円	165,000円(-15,000円)	-----
小売(物販系)	186,087円	202,000円(-15,913円)	167,000円(+19,087円)
医療・福祉	194,308円	231,529円(-37,221円)	153,667円(+40,641円)
運輸・物流・交通	216,522円	209,474円(+7,048円)	199,500円(+17,022円)
住宅・不動産・建築・土木	189,840円	206,583円(-16,743円)	189,250円(+590円)
放送・出版・広告・マスコミ・印刷	203,333円	194,000円(+9,333円)	-----
フードサービス・レジャー各種サービス	179,984円	179,198円(+786円)	184,306円(-4,322円)
教育	150,000円	150,000円(0%)	-----
人材紹介・派遣・業務請負	140,000円	-----	-----
農林・畜産・漁業	-----	-----	-----
警備	-----	-----	-----
その他	-----	-----	-----
総平均	185,465円	187,420円(-1,955円)	183,909円(+1,556円)

### 調査概要

【測定期間】2015年2月21日～2015年3月20日

【調査対象媒体】

1.「総合求人フリーペーパー 週刊アルパ」及び他社複数主要求人誌に掲載された求人情報の調査データ及び、全国求人情報協会発表の「求人広告掲載件数集計」データを独自集計

2.求人サイト「インターネット求人サイト e-ARPA」「インターネット求人サイト e-ATTA」に掲載された求人情報及び、全国求人情報協会発表の「求人広告掲載件数」

【調査対象エリア】大分県

【調査データについて】

各表においては調査不能ないし該当案件が無い場合は横線(-----)を表示しています。

【株式会社KG情報について】

調査・情報サービス、有料職業紹介事業 <インターネット>求人・住宅・結婚・クーポン等のサイト運営

<情報誌>総合求人フリーペーパー「アルパ」、新聞折込求人紙「オリコミアルパ」、住宅情報誌「ステップハウス」、ブライダル情報誌「ウェディングスタイル」、釣り情報誌「レジャーフィッシング」、クーポンインフリーペーパー「イーノ」、他各種情報誌、ムック誌、書籍

【本件に関するお問合せ先】

**KG情報**

〒700-0976 岡山県岡山市北区辰巳20-113

株式会社KG情報 広報担当・林 広美

tel.086-241-6101 fax.086-241-6061

http://www.kg-net.co.jp

## 【ニュースリリースの定期配信内容について】

株式会社KG情報では、現在配信している求人広告掲載件数及び平均給与のほかに、以下のような情報の配信が可能です。詳細につきましては弊社広報までお問合せ下さい。

## ○求人広告掲載件数(月次・年次配信)

【調査エリア、及び概要】

岡山県・広島県・香川県・愛媛県・徳島県・高知県、中四国地域全体、兵庫県、福岡県、大分県

◆各県と中四国地域、中四国地域と全国、それぞれの掲載件数の推移を比較し、地域毎の求人広告掲載数の動向を分かりやすくお伝えできます。

【配信可能な内容】

- 求人広告掲載件数
  - … 弊社メディア（フリーペーパー・折込み・WEB）、及び他社（複数主要求人誌）の掲載件数
    - ◆各県単位、及び中四国地域全体での推移との比較 ◆中四国地域、及び全国での推移との比較
- 種別（媒体・WEB）ごとの求人広告掲載件数
  - … 弊社メディア（フリーペーパー・折込み・WEB）、及び他社（複数主要求人誌）の掲載件数
    - ◆各県単位、及び中四国地域全体での推移との比較 ◆中四国地域、及び全国での推移との比較
- 中四国地域の求人広告掲載件数（有料誌・フリーペーパー・折込み）
  - … 弊社メディア（フリーペーパー・折込み・WEB）と他社（複数主要求人誌）の掲載件数
    - ◆中四国地域の推移と全国での求人広告掲載件数の推移との比較
- 全国の求人広告掲載件数（有料誌・フリーペーパー・折込み・WEB）
  - … 全求協発表の媒体（有料誌・フリーペーパー・折込み・WEB）の掲載件数

## ○平均給与(月次・年次配信)

【調査エリア、及び概要】

岡山県・広島県・香川県・愛媛県・徳島県・高知県、中四国地域全体、兵庫県、福岡県、大分県

◆高給与職種ランキングBEST5、高給与業界ランキングBEST5などを正社員・アルバイト別に配信することも可能です。

【配信可能な内容】

- 雇用形態別平均給与 … 雇用形態別の時給・日給・月給、それぞれの平均給与
- 職種別平均給与 … 職種別の時給・日給・月給、それぞれの平均給与 ※雇用形態別でさらに細分化可能
- 業種別平均給与 … 業種別の時給・日給・月給、それぞれの平均給与 ※雇用形態別でさらに細分化可能

## ○WEB(e-ARPA・e-ATTA)

【調査概要】

e-ARPA・e-ATTAにおける詳細なアクセス状況、応募者動向の調査、及び検索ワードからWEBでのお仕事探しの動向を分かりやすくお伝えできます。

【配信可能な内容】

- WEBアクセス状況
  - … e-ARPA・e-ATTAの各県トップのページビュー数（日次）
  - … 人気職種のアクセスランキング（日次）
    - ◆e-ARPA・e-ATTAに掲載の職種の人気ランキングをTOP100まで表示
  - … 職種検索ランキング（月次）
    - ◆職種分類別にアクセス数を表示
  - … 業種検索ランキング（月次）
    - ◆業種分類別にアクセス数を表示
  - … 勤務地検索ランキング（月次）
    - ◆勤務地エリア別にアクセス数を表示
  - … 雇用形態検索ランキング（月次）
    - ◆雇用形態別にアクセス数を表示
- 応募者動向（日次・月次）
  - … 応募者の性別比率・年齢層比率・応募端末（PC・携帯端末）
    - ◆WEBを使用する応募者のターゲット動向、及び応募手段について表示
  - … 人気応募職種ランキング・人気応募業界ランキング
- 検索ワードランキング
  - … 検索エンジンからの検索ワードランキング（月次）
  - … e-ARPA・e-ATTA内（一発検索）での検索ワードランキング（日次・月次）

【株式会社KG情報について】

調査・情報サービス、有料職業紹介事業 《インターネット》求人・住宅・結婚・クーポン等のサイト運営

《情報誌》総合求人フリーペーパー「アルパ」、新聞折込求人紙「オリコミ アルパ」、住宅情報誌「ステップハウス」、プライダル情報誌「ウェディングスタイル」、釣り情報誌「レジャーフィッシング」、クーポンインフリーペーパー「イーノ」、他各種情報誌、ムック誌、書籍

【本件に関するお問合せ先】



〒700-0976 岡山県岡山市北区辰巳20-113

株式会社KG情報 広報担当・林 広美

tel.086-241-6101 fax.086-241-6061

http://www.kg-net.co.jp