

数値から見る岡山県の求人動向

職種別平均時給は837円、月給20万496円。時給は前月を下回り、月給は上回った。前年同月比は時給は6円増、月給は81円増となった。求人広告掲載件数は前月比596件増、前年同月比507件増となった。

株式会社KG情報（管理本部：岡山市北区辰巳、代表取締役社長 益田武美）が発行・運営する求人情報サービス（フリーペーパーアルパ、オリコミアルパ、e-ARPA、e-ATTA）で取り扱った求人広告掲載件数推移及び正社員（契約社員含む）・アルバイト給与について集計しましたのでお知らせ致します。

【岡山県の求人広告件数、及び平均給与について（2015年2月度）】

【求人広告件数について】

1月の有効求人倍率（季節調整値）は1.42倍。前月と比べ0.02ポイント上回り、正社員の有効求人倍率は1.02倍と前月と比べ0.01ポイント下回りました。求人広告掲載件数集計結果を見ると、県全体で8618件（WEBを除く）。前月比+7.4%、前年同月比+6.3%となっております。

【平均給与について】

職種別平均月給（正・契約社員）は、20万496円（前月19万6842円）、時給は837円（前月840円）となり、月給では3654円増加し、時給は3円減少しました。職種別時給ではクリエイティブ系、営業系、各種サービス（フード系を除く）、オフィスワーク系等で減少、福祉系等で増加となっております。業種別では、住宅・不動産・建築・土木（1万783円増）、金融・保険・証券（1万750円増）等で増加。各種製造業（1万9719円減）等で減少しました。

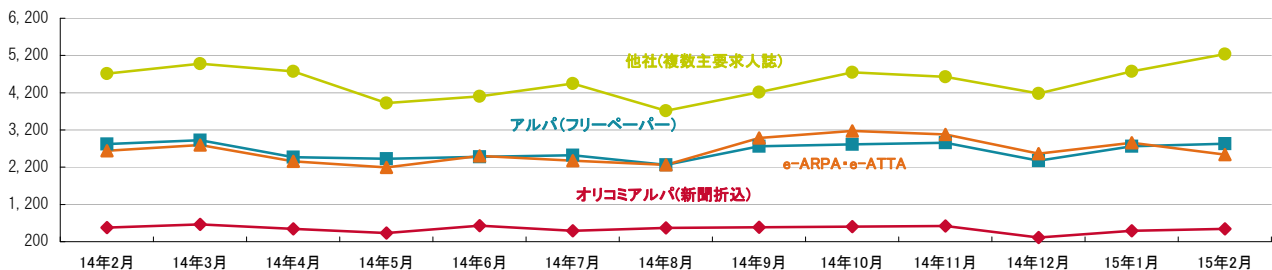
1-1. 求人広告掲載件数（2015年2月度）

(件)

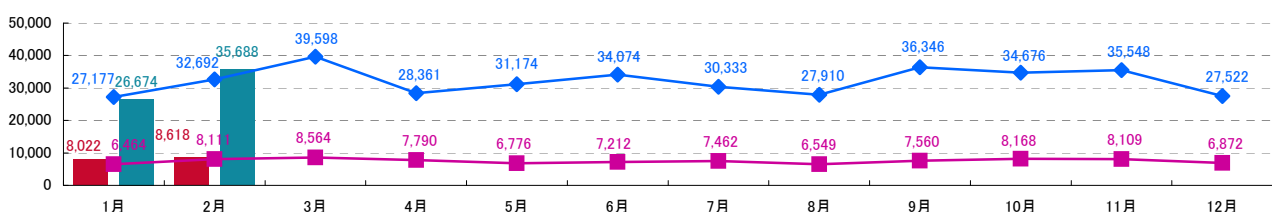
| 媒体 | 掲載件数 | 前月(前月比) | 前年同月(前年同月比) |
|------------------------|--------|-----------------|-----------------|
| アルパ(フリーペーパー) ※注1 | 2,830 | 2,758 (+72) | 2,822 (+8) |
| オリコミアルパ(新聞折込) ※注1 | 547 | 489 (+58) | 574 (-27) |
| e-ARPA・e-ATTA(WEB) ※注1 | 2,537 | 2,854 (-317) | 2,638 (-101) |
| 他社(複数主要求人誌) ※注1 | 5,241 | 4,775 (+466) | 4,715 (+526) |
| 岡山県合計(WEBは除く) ※注1 | 8,618 | 8,022 (+596) | 8,111 (+507) |
| 中四国合計(WEBは除く) ※注2 | 35,688 | 26,674 (+9,014) | 32,692 (+2,996) |

※横線は調査不能ないし該当案件が無い場合です。 ※注1.数値は弊社集計の2015年2月分データから4週分の掲載件数となります。 ※注2.全国求人情報協会発表 2月度掲載件数

1-2. 各媒体求人広告掲載件数グラフ



1-3. 岡山県及び中四国での求人広告掲載件数推移グラフ



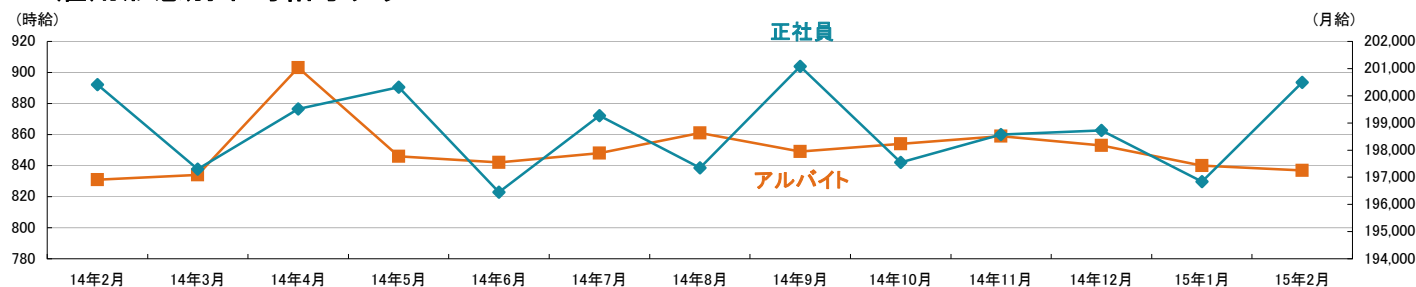
※岡山県合計・中四国合計ともに、WEBの掲載数は除く
※岡山県合計は弊社集計データから各月4週分の掲載件数 ※中四国合計は全国求人情報協会発表データによる

■ 2015年岡山県 ■ 2015年中四国
◆ 2014年岡山県 ◆ 2014年中四国

2-1.雇用形態・職種別平均給与表(2015年2月度)

| 職種 | アルバイト・パート・派遣 | | | 正社員・契約社員 | | |
|-----------------|--------------|----------------|----------------|----------|---------------------|---------------------|
| | 平均時給 | 前月(前月比) | 前年同月(前年同月比) | 平均月給 | 前月(前月比) | 前年同月(前年同月比) |
| オフィスワーク系 | 973円 | 1,073円 (-100円) | 1,003円 (-30円) | 191,851円 | 178,935円 (+12,916円) | 187,692円 (+4,159円) |
| クリエイティブ系 | 1,013円 | 1,547円 (-534円) | 1,063円 (-50円) | 190,000円 | 173,333円 (+16,667円) | 181,111円 (+8,889円) |
| ソフトウェア・ネットワーク系 | 1,040円 | 1,043円 (-3円) | 770円 (+270円) | 187,500円 | 185,714円 (+1,786円) | 205,556円 (-18,056円) |
| 営業系 | 878円 | 1,026円 (-148円) | 982円 (-104円) | 197,392円 | 191,359円 (+6,033円) | 202,430円 (-5,038円) |
| 販売(物販系) | 774円 | 790円 (-16円) | 791円 (-17円) | 173,588円 | 171,594円 (+1,994円) | 184,593円 (-11,005円) |
| 各種サービス(フード系を除く) | 1,078円 | 1,188円 (-110円) | 1,195円 (-117円) | 203,154円 | 194,426円 (+8,728円) | 200,796円 (+2,358円) |
| フードサービス系 | 824円 | 843円 (-19円) | 820円 (+4円) | 186,364円 | 201,608円 (-15,244円) | 186,754円 (-390円) |
| 製造・オペレーション系 | 1,001円 | 1,023円 (-22円) | 1,033円 (-32円) | 163,433円 | 180,925円 (-17,492円) | 183,316円 (-19,883円) |
| 建築・土木系 | —— | 775円 | 800円 | 218,750円 | 196,963円 (+21,787円) | 189,174円 (+29,576円) |
| 各種ドライバー | 874円 | 909円 (-35円) | 929円 (-55円) | 230,671円 | 227,110円 (+3,561円) | 218,134円 (+12,537円) |
| 庫内・仕分け系 | 909円 | 890円 (+19円) | 908円 (+1円) | 203,333円 | 180,909円 (+22,424円) | 155,000円 (+48,333円) |
| 医療系 | 1,174円 | 1,157円 (+17円) | 1,143円 (+31円) | 200,518円 | 193,376円 (+7,142円) | 210,068円 (-9,550円) |
| 福祉系 | 1,007円 | 945円 (+62円) | 969円 (+38円) | 182,846円 | 183,092円 (-246円) | 185,176円 (-2,330円) |
| 専門職系(講師・美容師等) | 1,002円 | 986円 (+16円) | 902円 (+100円) | 228,875円 | 192,950円 (+35,925円) | 223,175円 (+5,700円) |
| 農林・畜産・漁業 | —— | —— | —— | —— | —— | —— |
| 警備 | 847円 | 912円 (-65円) | 846円 (+1円) | 250,000円 | 250,000円 (0円) | 206,033円 (+43,967円) |
| その他 | 2,008円 | 2,110円 (-102円) | 2,414円 (-406円) | 240,000円 | 240,000円 (0円) | 240,000円 (0円) |
| 総平均 | 837円 | 840円 (-3円) | 831円 (+6円) | 200,496円 | 196,842円 (+3,654円) | 200,415円 (+81円) |

2-2.雇用形態別平均給与グラフ



2-3.業種別平均月給(正社員・契約社員)(2015年2月度)

| 業種 | 平均月給 | 前月(前月比) | 前年同月(前年同月比) |
|--------------------|----------|----------------------|----------------------|
| 金融・保険・証券 | 190,750円 | 180,000円 (+10,750円) | —— |
| コンサルティング・シンクタンク | 326,667円 | 180,000円 (+146,667円) | 218,000円 (+108,667円) |
| ソフトウェア・システム開発 | —— | —— | 200,000円 |
| 通信・インターネット | —— | 175,750円 | 225,000円 |
| 各種製造業 | 161,281円 | 181,000円 (-19,719円) | 165,250円 (-3,969円) |
| 商社・卸・流通 | 189,850円 | 194,406円 (-4,556円) | 195,799円 (-5,949円) |
| 小売(物販系) | 176,560円 | 174,714円 (+1,846円) | 175,208円 (+1,352円) |
| 医療・福祉 | 182,679円 | 183,555円 (-876円) | 189,999円 (-7,320円) |
| 運輸・物流・交通 | 224,378円 | 219,865円 (+4,513円) | 218,374円 (+6,004円) |
| 住宅・不動産・建築・土木 | 213,952円 | 203,169円 (+10,783円) | 199,662円 (+14,290円) |
| 放送・出版・広告・マスコミ・印刷 | 176,143円 | 173,276円 (+2,867円) | 178,792円 (-2,649円) |
| フードサービス・レジャー各種サービス | 201,864円 | 196,887円 (+4,977円) | 208,274円 (-6,410円) |
| 教育 | —— | —— | 192,000円 |
| 人材紹介・派遣・業務請負 | 197,573円 | 195,178円 (+2,395円) | 191,148円 (+6,425円) |
| 農林・畜産・漁業 | —— | —— | —— |
| 警備 | 250,000円 | 250,000円 (0円) | 206,033円 (+43,967円) |
| その他 | 260,000円 | 290,400円 (-30,400円) | 240,000円 (+20,000円) |
| 総平均 | 200,496円 | 196,842円 (+3,654円) | 200,415円 (+81円) |

調査概要

【測定期間】2015年1月21日～2015年2月20日

【調査対象媒体】

1.「総合求人フリーペーパー 週刊アルパ」「新聞折込求人紙 オリコアルパ」、及び他社複数主要求人誌に掲載された求人情報の調査データ及び、全国求人情報協会発表の「求人広告掲載件数集計」データを基に独自集計
2.求人サイト「インターネット求人サイト e-ARPA」「インターネット求人サイト e-ATTA」に掲載された求人情報及び、全国求人情報協会発表の「求人広告掲載件数」

【調査対象エリア】岡山県

【調査データについて】

各表においては調査不能ないし該当案件が無い場合は横線(——)を表示しています。

【株式会社KG情報について】

調査・情報サービス、有料職業紹介事業 <インターネット>求人・住宅・結婚・クーポン等のサイト運営

<情報誌>総合求人フリーペーパー「アルパ」、新聞折込求人紙「オリコアルパ」、住宅情報誌「ステップハウス」、プライダル情報誌「ウェディングスタイル」、釣り情報誌「レジャーフィッシング」、クーポンインフリーペーパー「イーノ」、他各種情報誌、ムック誌、書籍

【本件に関するお問合せ先】

KG情報

〒700-0976 岡山県岡山市北区辰巳20-113

株式会社KG情報 広報担当・林 広美

tel.086-241-6101 fax.086-241-6061

http://www.kg-net.co.jp

数値から見る広島県の求人動向

職種別平均時給は866円、月給19万5526円。時給は前月を下回り、月給は上回った。前年同月比は時給は4円増、月給は2556円減となった。求人広告掲載件数は前月比294件減、前年同月比252件減となった。

株式会社KG情報（管理本部：岡山市北区辰巳、代表取締役社長 益田武美）が発行・運営する求人情報サービス（フリーペーパーアルパ、オリコミアルパ、e-ARPA、e-ATTA）で取り扱った求人広告掲載件数推移及び正社員（契約社員含む）・アルバイト給与について集計しましたのでお知らせ致します。

【広島県の求人広告件数、及び平均給与について（2015年2月度）】

【求人広告件数について】

1月の有効求人倍率（季節調整値）は1.37倍。前月と比べ0.04ポイント上回り、正社員の有効求人倍率は1.01倍と前月と比べ0.04ポイント上回りました。求人広告掲載件数集計結果を見ると、県全体で1万1708件（WEBを除く）。前月比-2.4%、前年同月比-2.1%となっております。

【平均給与について】

職種別平均月給（正・契約社員）は、19万5526円（前月19万5192円）、時給は866円（前月874円）となり、月給では334円増加し、時給は8円減少しました。職種別時給では福祉系等で減少、営業系、医療系等で増加となっています。業種別では、放送・出版・広告・マスコミ・印刷（8065円増）、小売（物販系）（7632円増）等で増加。通信・インターネット（1万1476円減）、医療・福祉（9754円減）、商社・卸・流通（8983円減）、運輸・物流・交通（7052円減）等で減少しました。

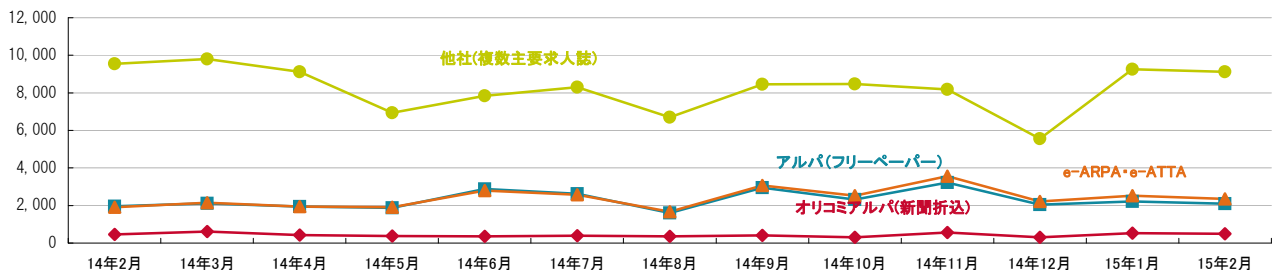
1-1. 求人広告掲載件数（2015年2月度）

(件)

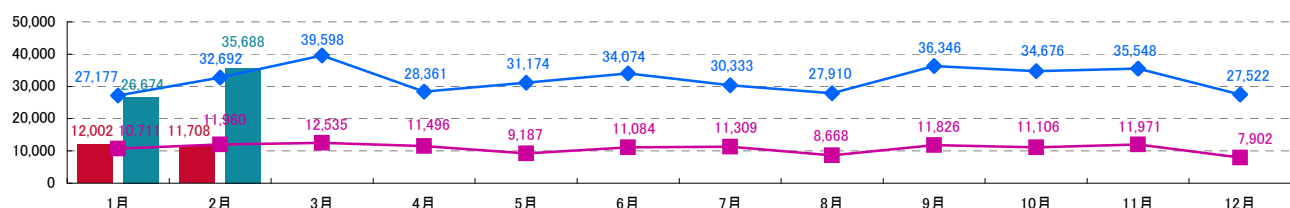
| 媒体 | 掲載件数 | 前月(前月比) | 前年同月(前年同月比) |
|------------------------|--------|-----------------|-----------------|
| アルパ(フリーペーパー) ※注1 | 2,100 | 2,217 (-117) | 1,963 (+137) |
| オリコミアルパ(新聞折込) ※注1 | 487 | 525 (-38) | 459 (+28) |
| e-ARPA・e-ATTA(WEB) ※注1 | 2,347 | 2,517 (-170) | 1,912 (+435) |
| 他社(複数主要求人誌) ※注1 | 9,121 | 9,260 (-139) | 9,538 (-417) |
| 広島県合計(WEBは除く) ※注1 | 11,708 | 12,002 (-294) | 11,960 (-252) |
| 中四国合計(WEBは除く) ※注2 | 35,688 | 26,674 (+9,014) | 32,692 (+2,996) |

※横線は調査不能ない該当案件が無い場合です。 ※注1. 数値は弊社集計の2015年2月分データから4週分の掲載件数となります。 ※注2. 全国求人情報協会発表 2月度掲載件数

1-2. 各媒体求人広告掲載件数グラフ



1-3. 広島県及び中四国での求人広告掲載件数推移グラフ



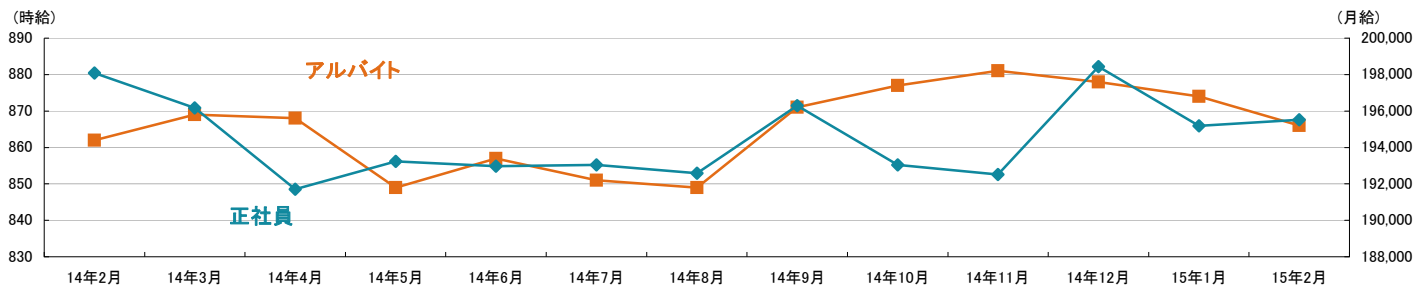
※広島県合計・中四国合計ともに、WEBの掲載数は除く
※広島県合計は弊社集計データから各月4週分の掲載件数 ※中四国合計は全国求人情報協会発表データによる

■ 2015年広島県 ■ 2015年中四国
■ 2014年広島県 ■ 2014年中四国

2-1.雇用形態・職種別平均給与表(2015年2月度)

| 職種 | アルバイト・パート・派遣 | | | 正社員・契約社員 | | |
|-----------------|--------------|--------------|---------------|----------|--------------------|--------------------|
| | 平均時給 | 前月(前月比) | 前年同月(前年同月比) | 平均月給 | 前月(前月比) | 前年同月(前年同月比) |
| オフィスワーク系 | 949円 | 944円(+5円) | 900円(+49円) | 194,444円 | 182,648円(+11,796円) | 187,409円(+7,035円) |
| クリエイティブ系 | 765円 | 792円(-27円) | 746円(+19円) | 170,000円 | 170,000円(0円) | 180,000円(-10,000円) |
| ソフトウェア・ネットワーク系 | 765円 | ----- | ----- | ----- | 200,000円 | ----- |
| 営業系 | 884円 | 793円(+91円) | 801円(+83円) | 197,608円 | 185,690円(+11,918円) | 198,598円(-990円) |
| 販売(物販系) | 816円 | 810円(+6円) | 806円(+10円) | 181,910円 | 175,194円(+6,716円) | 187,245円(-5,335円) |
| 各種サービス(フード系を除く) | 918円 | 963円(-45円) | 912円(+6円) | 194,183円 | 204,920円(-10,737円) | 209,011円(-14,828円) |
| フードサービス系 | 859円 | 850円(+9円) | 861円(-2円) | 209,333円 | 199,111円(+10,222円) | 199,582円(+9,751円) |
| 製造・オペレーション系 | 1,031円 | 1,036円(-5円) | 1,020円(+11円) | 180,033円 | 173,571円(+6,462円) | 194,111円(-14,078円) |
| 建築・土木系 | ----- | ----- | 1,200円 | 211,538円 | 217,692円(-6,154円) | 211,818円(-280円) |
| 各種ドライバー | 889円 | 887円(+2円) | 858円(+31円) | 198,502円 | 209,162円(-10,660円) | 211,802円(-13,300円) |
| 庫内・仕分け系 | 944円 | 956円(-12円) | 934円(+10円) | 190,200円 | 210,000円(-19,800円) | 191,667円(-1,467円) |
| 医療系 | 1,420円 | 1,333円(+87円) | 1,167円(+253円) | 234,211円 | 232,105円(+2,106円) | 163,106円(+71,105円) |
| 福祉系 | 939円 | 1,022円(-83円) | 1,042円(-103円) | 168,619円 | 182,150円(-13,531円) | 176,943円(-8,324円) |
| 専門職系(講師・美容師等) | 982円 | 955円(+27円) | 1,015円(-33円) | 189,586円 | 192,436円(-2,850円) | 196,563円(-6,977円) |
| 農林・畜産・漁業 | ----- | ----- | ----- | ----- | ----- | ----- |
| 警備 | 912円 | 945円(-33円) | 1,028円(-116円) | 175,882円 | 172,700円(+3,182円) | 180,000円(-4,118円) |
| その他 | 1,000円 | 1,000円(0円) | 1,000円(0円) | 252,000円 | 261,429円(-9,429円) | 260,000円(-8,000円) |
| 総平均 | 866円 | 874円(-8円) | 862円(+4円) | 195,526円 | 195,192円(+334円) | 198,082円(-2,556円) |

2-2.雇用形態別平均給与とグラフ



2-3.業種別平均月給(正社員・契約社員)(2015年2月度)

| 業種 | 平均月給 | 前月(前月比) | 前年同月(前年同月比) |
|--------------------|----------|--------------------|--------------------|
| 金融・保険・証券 | ----- | ----- | ----- |
| コンサルティング・シンクタンク | ----- | ----- | 260,000円 |
| ソフトウェア・システム開発 | ----- | ----- | ----- |
| 通信・インターネット | 233,357円 | 244,833円(-11,476円) | 191,429円(+41,928円) |
| 各種製造業 | 176,057円 | 170,000円(+6,057円) | 175,875円(+182円) |
| 商社・卸・流通 | 195,355円 | 204,338円(-8,983円) | 190,640円(+4,715円) |
| 小売(物販系) | 185,486円 | 177,854円(+7,632円) | 183,218円(+2,268円) |
| 医療・福祉 | 184,029円 | 193,783円(-9,754円) | 175,713円(+8,316円) |
| 運輸・物流・交通 | 189,845円 | 196,897円(-7,052円) | 215,262円(-25,417円) |
| 住宅・不動産・建築・土木 | 206,970円 | 207,414円(-444円) | 215,400円(-8,430円) |
| 放送・出版・広告・マスコミ・印刷 | 184,800円 | 176,735円(+8,065円) | 180,488円(+4,312円) |
| フードサービス・レジャー各種サービス | 199,913円 | 199,941円(-28円) | 200,971円(-1,058円) |
| 教育 | 230,000円 | ----- | 199,500円(+30,500円) |
| 人材紹介・派遣・業務請負 | 208,857円 | 202,828円(+6,029円) | 217,923円(-9,066円) |
| 農林・畜産・漁業 | ----- | ----- | ----- |
| 警備 | 174,375円 | 172,700円(+1,675円) | 180,000円(-5,625円) |
| その他 | 252,000円 | 261,429円(-9,429円) | 260,000円(-8,000円) |
| 総平均 | 195,526円 | 195,192円(+334円) | 198,082円(-2,556円) |

調査概要

【測定期間】2015年1月21日～2015年2月20日

【調査対象媒体】

1.「総合求人フリーペーパー 週刊アルパ」「新聞折込求人紙 オリコアルパ」、及び他社複数主要求人誌に掲載された求人情報の調査データ及び、全国求人情報協会発表の「求人広告掲載件数集計」データを基に独自集計
2.求人サイト「インターネット求人サイト e-ARPA」「インターネット求人サイト e-ATTA」に掲載された求人情報及び、全国求人情報協会発表の「求人広告掲載件数」

【調査対象エリア】広島県

【調査データについて】

各表においては調査不能ないし該当案件が無い場合は横線(-----)を表示しています。

【株式会社KG情報について】

調査・情報サービス、有料職業紹介事業 《インターネット》求人・住宅・結婚・クーポン等のサイト運営

《情報誌》総合求人フリーペーパー「アルパ」、新聞折込求人紙「オリコアルパ」、住宅情報誌「ステップハウス」、ブライダル情報誌「ウェディングスタイル」、釣り情報誌「レジャーフィッシング」、クーポンインフリーペーパー「イノ」、他各種情報誌、ムック誌、書籍

【本件に関するお問合せ先】

KG情報

〒700-0976 岡山県岡山市北区辰巳20-113

株式会社KG情報 広報担当・林 広美

tel.086-241-6101 fax.086-241-6061

http://www.kg-net.co.jp

数値から見る香川県の求人動向

職種別平均時給は865円、月給19万8822円。時給・月給ともに前月を下回った。前年同月比は時給は3円減、月給は3872円増となった。求人広告掲載件数は前月比93件増、前年同月比281件減となった。

株式会社KG情報（管理本部：岡山市北区辰巳、代表取締役社長 益田武美）が発行・運営する求人情報サービス（フリーペーパーアルパ、オリコミアルパ、e-ARPA、e-ATTA）で取り扱った求人広告掲載件数推移及び正社員（契約社員含む）・アルバイト給与について集計しましたのでお知らせ致します。

【香川県の求人広告件数、及び平均給与について(2015年2月度)】

【求人広告件数について】

1月の有効求人倍率(季節調整値)は1.34倍。前月と比べ0.04ポイント上回り、正社員の有効求人倍率は0.94倍と前月と比べ0.03ポイント下回りました。求人広告掲載件数集計結果を見ると、県全体で3333件(WEBを除く)。前月比+2.9%、前年同月比-7.8%となっております。

【平均給与について】

職種別平均月給(正・契約社員)は、19万8822円(前月20万5246円)、時給は865円(前月868円)となり、月給では6424円減少し、時給は3円減少しました。職種別時給では医療系等で減少、福祉系等で増加となっています。業種別では、商社・卸・流通(2万1667円増)等で増加。人材紹介・派遣・業務請負(2万6722円減)、教育(2万6423円減)、医療・福祉(2万6229円減)等で減少しました。

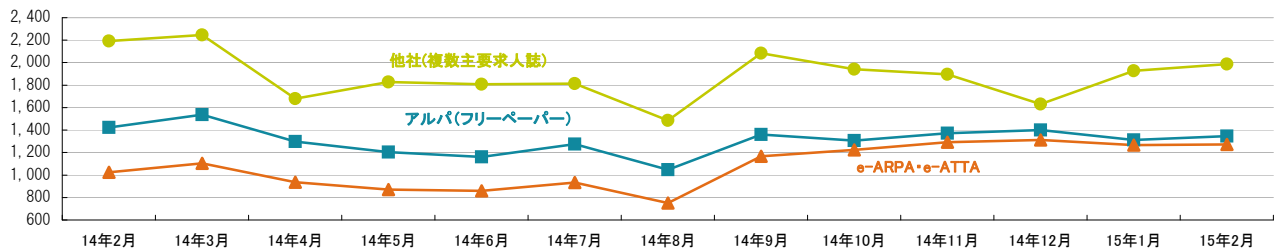
1-1.求人広告掲載件数(2015年2月度)

(件)

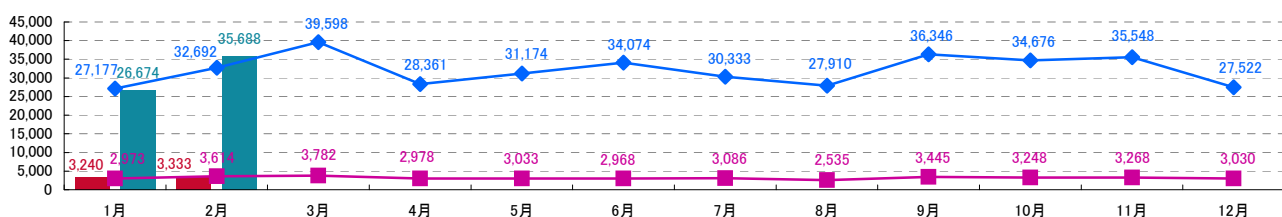
| 媒体 | 掲載件数 | 前月(前月比) | 前年同月(前年同月比) |
|------------------------|--------|-----------------|-----------------|
| アルパ(フリーペーパー) ※注1 | 1,346 | 1,313 (+33) | 1,423 (-77) |
| e-ARPA・e-ATTA(WEB) ※注1 | 1,271 | 1,267 (+4) | 1,023 (+248) |
| 他社(複数主要求人誌) ※注1 | 1,987 | 1,927 (+60) | 2,191 (-204) |
| 香川県合計(WEBは除く) ※注1 | 3,333 | 3,240 (+93) | 3,614 (-281) |
| 中四国合計(WEBは除く) ※注2 | 35,688 | 26,674 (+9,014) | 32,692 (+2,996) |

※横線は調査不能ない該当事件が無い場合です。 ※注1.数値は弊社集計の2015年2月分データから4週分の掲載件数となります。 ※注2.全国求人情報協会発表 2月度掲載件数

1-2.各媒体求人広告掲載件数グラフ



1-3.香川県及び中四国での求人広告掲載件数推移グラフ



※香川県合計・中四国合計ともに、WEBの掲載数は除く

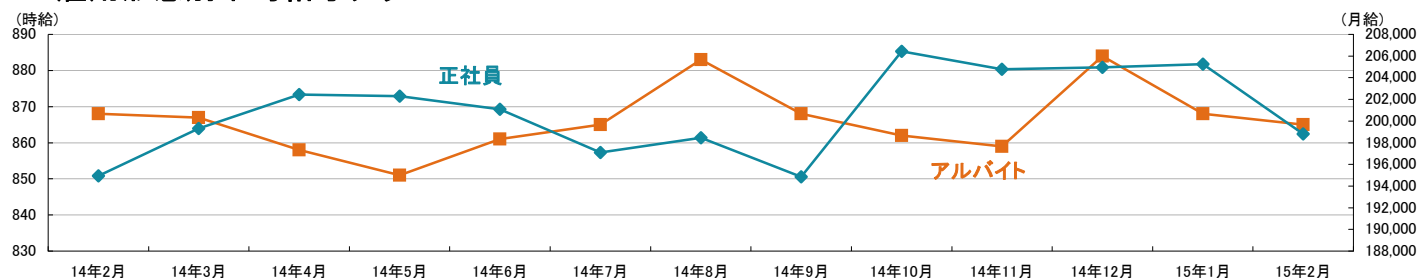
※香川県合計は弊社集計データの各月4週分の掲載件数 ※中四国合計は全国求人情報協会発表データによる

■ 2015年香川県 ■ 2015年中四国
—◆— 2014年香川県 —◆— 2014年中四国

2-1.雇用形態・職種別平均給与表(2015年2月度)

| 職種 | アルバイト・パート・派遣 | | | 正社員・契約社員 | | |
|-----------------|--------------|---------------|----------------|----------|---------------------|---------------------|
| | 平均時給 | 前月(前月比) | 前年同月(前年同月比) | 平均月給 | 前月(前月比) | 前年同月(前年同月比) |
| オフィスワーク系 | 960円 | 961円 (-1円) | 939円 (+21円) | 166,282円 | 161,213円 (+5,069円) | 179,307円 (-13,025円) |
| クリエイティブ系 | 762円 | 793円 (-31円) | 769円 (-7円) | 167,500円 | 170,000円 (-2,500円) | 168,386円 (-886円) |
| ソフトウェア・ネットワーク系 | 1,600円 | 1,600円 (0円) | ----- | ----- | ----- | ----- |
| 営業系 | 800円 | 800円 (0円) | 807円 (-7円) | 192,785円 | 195,904円 (-3,119円) | 194,187円 (-1,402円) |
| 販売(物販系) | 804円 | 788円 (+16円) | 821円 (-17円) | 174,354円 | 166,364円 (+7,990円) | 161,308円 (+13,046円) |
| 各種サービス(フード系を除く) | 982円 | 1,014円 (-32円) | 965円 (+17円) | 179,035円 | 188,571円 (-9,536円) | 192,557円 (-13,522円) |
| フードサービス系 | 835円 | 838円 (-3円) | 856円 (-21円) | 205,000円 | 206,595円 (-1,595円) | 198,510円 (+6,490円) |
| 製造・オペレーション系 | 1,014円 | 1,031円 (-17円) | 1,002円 (+12円) | 174,849円 | 181,235円 (-6,386円) | 174,444円 (+405円) |
| 建築・土木系 | ----- | ----- | ----- | 200,367円 | 189,181円 (+11,186円) | 218,583円 (-18,216円) |
| 各種ドライバー | 855円 | 826円 (+29円) | 855円 (0円) | 248,182円 | 240,625円 (+7,557円) | 212,903円 (+35,279円) |
| 庫内・仕分け系 | 834円 | 859円 (-25円) | 889円 (-55円) | 158,462円 | 186,400円 (-27,938円) | 185,000円 (-26,538円) |
| 医療系 | 925円 | 1,000円 (-75円) | 912円 (+13円) | 202,778円 | 225,762円 (-22,984円) | 191,543円 (+11,235円) |
| 福祉系 | 906円 | 830円 (+76円) | 1,056円 (-150円) | 160,000円 | 162,720円 (-2,720円) | 165,000円 (-5,000円) |
| 専門職系(講師・美容師等) | 1,288円 | 1,265円 (+23円) | 968円 (+320円) | 205,092円 | 212,543円 (-7,451円) | 198,558円 (+6,534円) |
| 農林・畜産・漁業 | ----- | ----- | ----- | ----- | ----- | ----- |
| 警備 | ----- | 1,067円 | 1,000円 | ----- | ----- | ----- |
| その他 | ----- | ----- | ----- | ----- | ----- | ----- |
| 総平均 | 865円 | 868円 (-3円) | 868円 (-3円) | 198,822円 | 205,246円 (-6,424円) | 194,950円 (+3,872円) |

2-2.雇用形態別平均給与グラフ



2-3.業種別平均月給(正社員・契約社員)(2015年2月度)

| 業種 | 平均月給 | 前月(前月比) | 前年同月(前年同月比) |
|--------------------|----------|---------------------|---------------------|
| 金融・保険・証券 | 174,500円 | 179,500円 (-5,000円) | 175,400円 (-900円) |
| コンサルティング・シンクタンク | ----- | ----- | ----- |
| ソフトウェア・システム開発 | ----- | ----- | ----- |
| 通信・インターネット | ----- | ----- | 200,000円 |
| 各種製造業 | 179,556円 | 180,000円 (-444円) | 159,746円 (+19,810円) |
| 商社・卸・流通 | 235,500円 | 213,833円 (+21,667円) | 210,478円 (+25,022円) |
| 小売(物販系) | 164,522円 | 165,432円 (-910円) | 163,939円 (+583円) |
| 医療・福祉 | 185,000円 | 211,229円 (-26,229円) | 189,420円 (-4,420円) |
| 運輸・物流・交通 | 249,549円 | 246,756円 (+2,793円) | 206,935円 (+42,614円) |
| 住宅・不動産・建築・土木 | 200,300円 | 204,402円 (-4,102円) | 218,594円 (-18,294円) |
| 放送・出版・広告・マスコミ・印刷 | 179,774円 | 179,993円 (-219円) | 182,561円 (-2,787円) |
| フードサービス・レジャー各種サービス | 202,434円 | 206,558円 (-4,124円) | 195,932円 (+6,502円) |
| 教育 | 174,133円 | 200,556円 (-26,423円) | 210,000円 (-35,867円) |
| 人材紹介・派遣・業務請負 | 156,800円 | 183,522円 (-26,722円) | 213,039円 (-56,239円) |
| 農林・畜産・漁業 | ----- | ----- | ----- |
| 警備 | ----- | ----- | ----- |
| その他 | 193,333円 | ----- | ----- |
| 総平均 | 198,822円 | 205,246円 (-6,424円) | 194,950円 (+3,872円) |

調査概要

【測定期間】2015年1月21日～2015年2月20日

【調査対象媒体】

1.「総合求人フリーペーパー 週刊アルパ」及び他社複数主要求人誌に掲載された求人情報の調査データ及び、全国求人情報協会発表の「求人広告掲載件数集計」データを基に独自集計

2.求人サイト「インターネット求人サイト e-ARPA」「インターネット求人サイト e-ATTA」に掲載された求人情報及び、全国求人情報協会発表の「求人広告掲載件数」

【調査対象エリア】香川県

【調査データについて】

各表においては調査不能ない該当案件が無い場合は横線(-----)を表示しています。

【株式会社KG情報について】

調査・情報サービス、有料職業紹介事業 <<インターネット>>求人・住宅・結婚・クーポン等のサイト運営

<<情報誌>>総合求人フリーペーパー「アルパ」、新聞折込求人紙「オリコミ アルパ」、住宅情報誌「ステップハウス」、ブライダル情報誌「ウェディングスタイル」、釣り情報誌「レジャーフィッシング」、クーポンインフリーペーパー「イーノ」、他各種情報誌、ムック誌、書籍

【本件に関するお問合せ先】

KG情報

〒700-0976 岡山県岡山市北区辰巳20-113

株式会社KG情報 広報担当・林 広美

tel.086-241-6101 fax.086-241-6061

http://www.kg-net.co.jp

数値から見る徳島県の求人動向

職種別平均時給は821円、月給19万2254円。時給は前月と同水準、月給は上回った。前年同月比は時給は20円増、月給は7557円減となった。求人広告掲載件数は前月比178件増、前年同月比244件増となった。

株式会社KG情報（管理本部：岡山市北区辰巳、代表取締役社長 益田武美）が発行・運営する求人情報サービス（フリーペーパーアルパ、オリコミアルパ、e-ARPA、e-ATTA）で取り扱った求人広告掲載件数推移及び正社員（契約社員含む）・アルバイト給与について集計しましたのでお知らせ致します。

【徳島県の求人広告件数、及び平均給与について（2015年2月度）】

【求人広告件数について】

1月の有効求人倍率（季節調整値）は1.08倍。前月と比べ0.03ポイント下回り、正社員の有効求人倍率は0.77倍と前月と比べ0.02ポイント上回りました。求人広告掲載件数集計結果を見ると、県全体で3056件（WEBを除く）。前月比+6.2%、前年同月比+8.7%となっております。

【平均給与について】

職種別平均月給（正・契約社員）は、19万2254円（前月19万791円）、時給は821円（前月821円）となり、月給では1463円増加し、時給は増減ありませんでした。職種別時給ではソフトウェア・ネットワーク系等で減少、専門職系（講師・美容師等）等で増加となっております。業種別では、フードサービス・レジャー各種サービス（8114円増）等で増加。小売（物販系）（1万4986円減）等で減少しました。

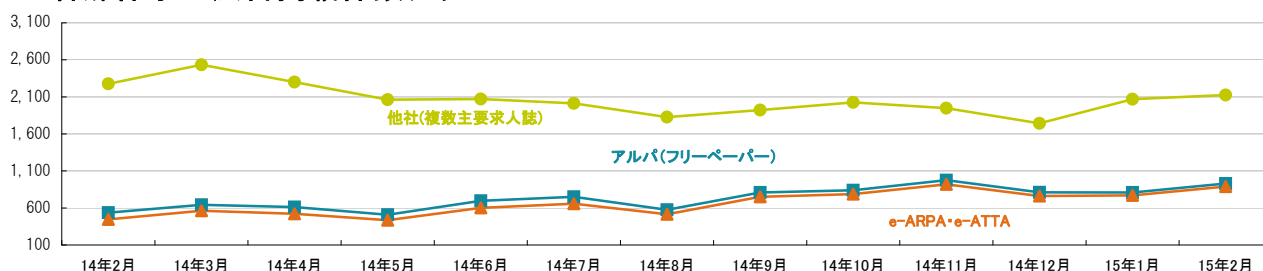
1-1.求人広告掲載件数（2015年2月度）

(件)

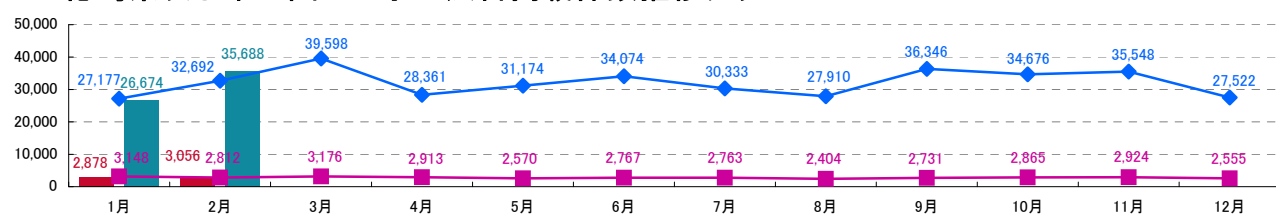
| 媒体 | 掲載件数 | 前月(前月比) | 前年同月(前年同月比) |
|------------------------|--------|-----------------|-----------------|
| アルパ(フリーペーパー) ※注1 | 930 | 808 (+122) | 536 (+394) |
| e-ARPA・e-ATTA(WEB) ※注1 | 888 | 769 (+119) | 445 (+443) |
| 他社(複数主要求人誌) ※注1 | 2,126 | 2,070 (+56) | 2,276 (-150) |
| 徳島県合計(WEBは除く) ※注1 | 3,056 | 2,878 (+178) | 2,812 (+244) |
| 中四国合計(WEBは除く) ※注2 | 35,688 | 26,674 (+9,014) | 32,692 (+2,996) |

※横線は調査不能ない該当案件が無い場合です。 ※注1.数値は弊社集計の2015年2月分データから4週分の掲載件数となります。 ※注2.全国求人情報協会発表 2月度掲載件数

1-2.各媒体求人広告掲載件数グラフ



1-3.徳島県及び中四国での求人広告掲載件数推移グラフ



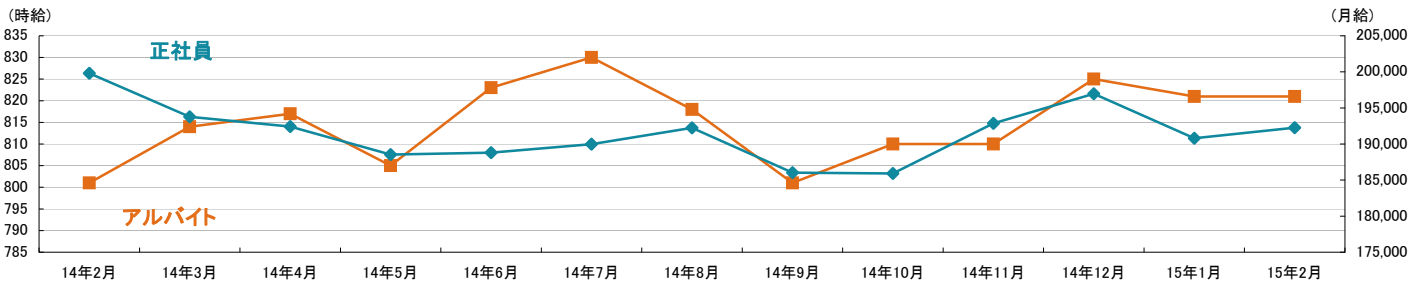
※徳島県合計・中四国合計ともに、WEBの掲載数は除く
※徳島県合計は弊社集計データから各月4週分の掲載件数 ※中四国合計は全国求人情報協会発表データによる

■ 2015年徳島県 ■ 2015年中四国
◆ 2014年徳島県 ◆ 2014年中四国

2-1.雇用形態・職種別平均給与表(2015年2月度)

| 職種 | アルバイト・パート・派遣 | | | 正社員・契約社員 | | |
|-----------------|--------------|---------------|----------------|----------|---------------------|---------------------|
| | 平均時給 | 前月(前月比) | 前年同月(前年同月比) | 平均月給 | 前月(前月比) | 前年同月(前年同月比) |
| オフィスワーク系 | 908円 | 915円 (-7円) | 902円 (+6円) | 166,521円 | 179,107円 (-12,586円) | 139,500円 (+27,021円) |
| クリエイティブ系 | 900円 | 900円 (0円) | 823円 (+77円) | ----- | ----- | ----- |
| ソフトウェア・ネットワーク系 | 900円 | 950円 (-50円) | ----- | ----- | ----- | ----- |
| 営業系 | 750円 | 769円 (-19円) | 1,056円 (-306円) | 176,815円 | 171,923円 (+4,892円) | 186,033円 (-9,218円) |
| 販売(物販系) | 786円 | 773円 (+13円) | 791円 (-5円) | 165,050円 | 172,500円 (-7,450円) | 166,000円 (-950円) |
| 各種サービス(フード系を除く) | 894円 | 904円 (-10円) | 855円 (+39円) | 173,431円 | 163,880円 (+9,551円) | 173,889円 (-458円) |
| フードサービス系 | 801円 | 808円 (-7円) | 797円 (+4円) | 191,667円 | 172,083円 (+19,584円) | 185,474円 (+6,193円) |
| 製造・オペレーション系 | 999円 | 1,031円 (-32円) | 1,024円 (-25円) | 153,000円 | ----- | 200,000円 (-47,000円) |
| 建築・土木系 | ----- | 1,050円 | 1,050円 | 200,000円 | ----- | ----- |
| 各種ドライバー | 879円 | 888円 (-9円) | 828円 (+51円) | 253,017円 | 251,458円 (+1,559円) | 260,257円 (-7,240円) |
| 庫内・仕分け系 | 843円 | 852円 (-9円) | 812円 (+31円) | ----- | ----- | ----- |
| 医療系 | 1,250円 | ----- | 940円 (+310円) | 197,445円 | 193,333円 (+4,112円) | 193,333円 (+4,112円) |
| 福祉系 | 860円 | 850円 (+10円) | 929円 (-69円) | 170,000円 | ----- | 220,300円 (-50,300円) |
| 専門職系(講師・美容師等) | 1,071円 | 1,011円 (+60円) | 919円 (+152円) | 198,261円 | 201,250円 (-2,989円) | 204,468円 (-6,207円) |
| 農林・畜産・漁業 | 851円 | 851円 (0円) | 762円 (+89円) | 159,000円 | 155,333円 (+3,667円) | ----- |
| 警備 | ----- | 750円 | ----- | 150,000円 | ----- | ----- |
| その他 | ----- | ----- | ----- | ----- | ----- | ----- |
| 総平均 | 821円 | 821円 (0円) | 801円 (+20円) | 192,254円 | 190,791円 (+1,463円) | 199,811円 (-7,557円) |

2-2.雇用形態別平均給与グラフ



2-3.業種別平均月給(正社員・契約社員)(2015年2月度)

| 業種 | 平均月給 | 前月(前月比) | 前年同月(前年同月比) |
|--------------------|----------|---------------------|---------------------|
| 金融・保険・証券 | 150,000円 | 150,000円 (0円) | 170,000円 (-20,000円) |
| コンサルティング・シンクタンク | ----- | ----- | ----- |
| ソフトウェア・システム開発 | ----- | ----- | ----- |
| 通信・インターネット | ----- | ----- | 126,000円 |
| 各種製造業 | ----- | 185,000円 | 200,000円 |
| 商社・卸・流通 | 165,000円 | 165,000円 (0円) | ----- |
| 小売(物販系) | 165,050円 | 180,036円 (-14,986円) | 161,429円 (+3,621円) |
| 医療・福祉 | 190,127円 | 193,333円 (-3,206円) | 200,075円 (-9,948円) |
| 運輸・物流・交通 | 251,017円 | 244,630円 (+6,387円) | 260,257円 (-9,240円) |
| 住宅・不動産・建築・土木 | 212,500円 | 150,000円 (+62,500円) | 194,766円 (+17,734円) |
| 放送・出版・広告・マスコミ・印刷 | 173,333円 | 173,333円 (0円) | 175,000円 (-1,667円) |
| フードサービス・レジャー各種サービス | 195,600円 | 187,486円 (+8,114円) | 200,127円 (-4,527円) |
| 教育 | 186,667円 | 190,000円 (-3,333円) | 181,250円 (+5,417円) |
| 人材紹介・派遣・業務請負 | 152,865円 | 148,333円 (+4,532円) | 150,714円 (+2,151円) |
| 農林・畜産・漁業 | 159,500円 | 156,500円 (+3,000円) | ----- |
| 警備 | 150,000円 | 150,000円 (0円) | ----- |
| その他 | ----- | ----- | ----- |
| 総平均 | 192,254円 | 190,791円 (+1,463円) | 199,811円 (-7,557円) |

調査概要

【測定期間】2015年1月21日～2015年2月20日

【調査対象媒体】

- 1.「総合求人フリーペーパー 週刊アルパ」及び他社複数主要求人誌に掲載された求人情報の調査データ及び、全国求人情報協会発表の「求人広告掲載件数集計」データを基に独自集計
- 2.求人サイト「インターネット求人サイト e-ARPA」「インターネット求人サイト e-ATTA」に掲載された求人情報及び、全国求人情報協会発表の「求人広告掲載件数」

【調査対象エリア】徳島県

【調査データについて】

各表においては調査不能ないし該当案件が無い場合は横線(-----)を表示しています。

【株式会社KG情報について】

調査・情報サービス、有料職業紹介事業 <インターネット>求人・住宅・結婚・クーポン等のサイト運営

<情報誌>総合求人フリーペーパー「アルパ」、新聞折込求人紙「オリコミアルパ」、住宅情報誌「ステップハウス」、ブライダル情報誌「ウェディングスタイル」、釣り情報誌「レジャーフィッシング」、クーポンインフリーペーパー「イーノ」、他各種情報誌、ムック誌、書籍

【本件に関するお問合せ先】

KG情報

〒700-0976 岡山県岡山市北区辰巳20-113

株式会社KG情報 広報担当・林 広美

tel.086-241-6101 fax.086-241-6061

http://www.kg-net.co.jp

数値から見る愛媛県の求人動向

職種別平均時給は791円、月給17万6373円。時給は前月を上回り、月給は下回った。前年同月比は時給は23円増、月給は1133円減となった。求人広告掲載件数は前月比2027件増、前年同月比886件増となった。

株式会社KG情報（管理本部：岡山市北区辰巳、代表取締役社長 益田武美）が発行・運営する求人情報サービス（フリーペーパーアルパ、オリコミアルパ、e-ARPA、e-ATTA）で取り扱った求人広告掲載件数推移及び正社員（契約社員含む）・アルバイト給与について集計しましたのでお知らせ致します。

【愛媛県の求人広告件数、及び平均給与について(2015年2月度)】

【求人広告件数について】

1月の有効求人倍率(季節調整値)は1.10倍。前月と比べ0.01ポイント上回り、正社員の有効求人倍率は0.75倍と前月と比べ0.01ポイント下回りました。求人広告掲載件数集計結果を見ると、県全体で7277件(WEBを除く)。前月比+38.6%、前年同月比+13.9%となっております。

【平均給与について】

職種別平均月給(正・契約社員)は、17万6373円(前月17万7772円)、時給は791円(前月777円)となり、月給では1399円減少し、時給は14円増加しました。職種別時給では福祉系等で減少、医療系、オフィスワーク系、専門職系(講師・美容師等)等で増加となっています。業種別では、運輸・物流・交通(6143円増)等で増加。小売(物販系)(1万7330円減)等で減少しました。

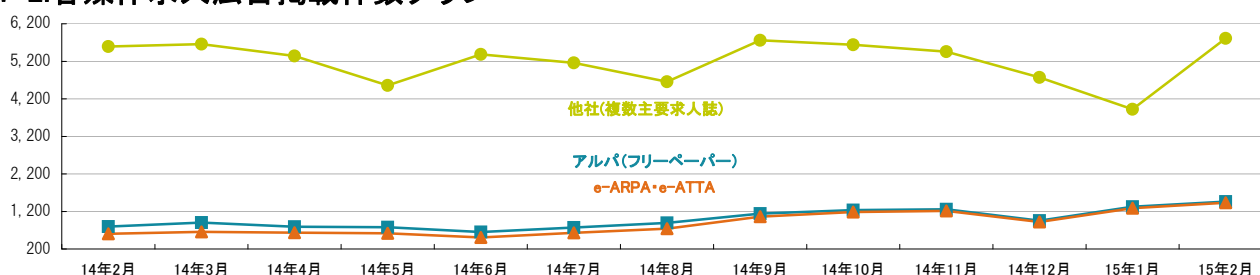
1-1.求人広告掲載件数(2015年2月度)

(件)

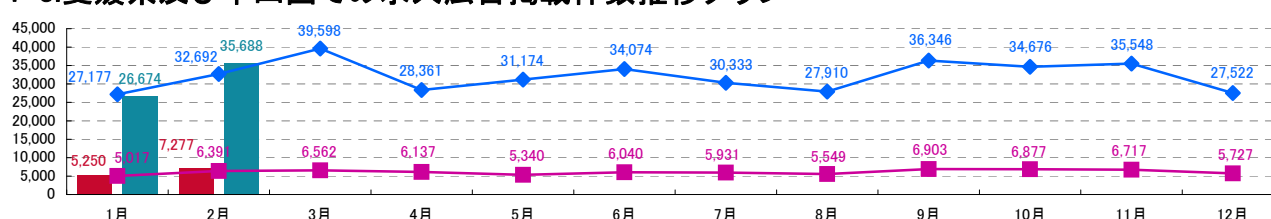
| 媒体 | 掲載件数 | 前月(前月比) | 前年同月(前年同月比) |
|------------------------|--------|-----------------|-----------------|
| アルパ(フリーペーパー) ※注1 | 1,464 | 1,326 (+138) | 796 (+668) |
| e-ARPA・e-ATTA(WEB) ※注1 | 1,432 | 1,288 (+144) | 606 (+826) |
| 他社(複数主要求人誌) ※注1 | 5,813 | 3,924 (+1,889) | 5,595 (+218) |
| 愛媛県合計(WEBは除く) ※注1 | 7,277 | 5,250 (+2,027) | 6,391 (+886) |
| 中四国合計(WEBは除く) ※注2 | 35,688 | 26,674 (+9,014) | 32,692 (+2,996) |

※横線は調査不能ない該当案件が無い場合です。 ※注1.数値は弊社集計の2015年2月分データから4週分の掲載件数となります。 ※注2.全国求人情報協会発表 2月度掲載件数

1-2.各媒体求人広告掲載件数グラフ



1-3.愛媛県及び中四国での求人広告掲載件数推移グラフ



※愛媛県合計・中四国合計ともに、WEBの掲載数は除く

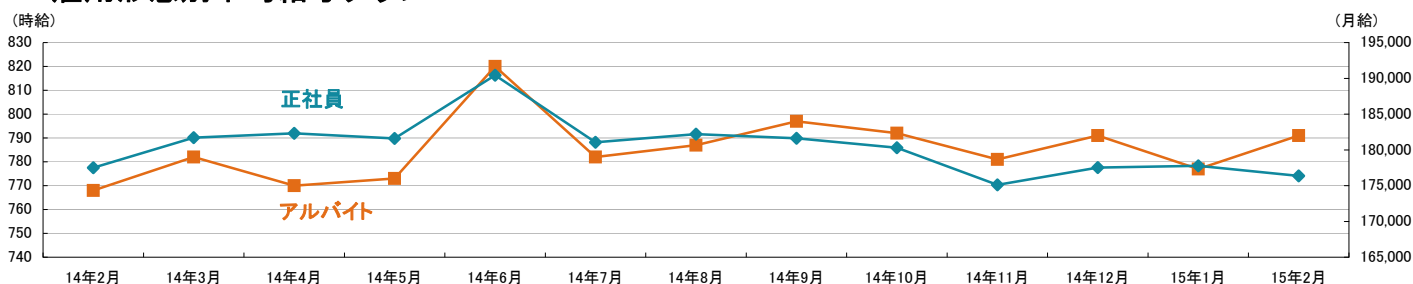
※愛媛県合計は弊社集計データから各月4週分の掲載件数 ※中四国合計は全国求人情報協会発表データによる

■ 2015年愛媛県 ■ 2015年中四国
■ 2014年愛媛県 ◆ 2014年中四国

2-1.雇用形態・職種別平均給与表(2015年2月度)

| 職種 | アルバイト・パート・派遣 | | | 正社員・契約社員 | | |
|-----------------|--------------|---------------|--------------|----------|--------------------|--------------------|
| | 平均時給 | 前月(前月比) | 前年同月(前年同月比) | 平均月給 | 前月(前月比) | 前年同月(前年同月比) |
| オフィスワーク系 | 884円 | 775円(+109円) | 824円(+60円) | 142,622円 | 148,660円(-6,038円) | 158,200円(-15,578円) |
| クリエイティブ系 | 700円 | 700円(0円) | 704円(-4円) | ----- | ----- | 180,000円 |
| ソフトウェア・ネットワーク系 | ----- | ----- | ----- | ----- | ----- | ----- |
| 営業系 | 700円 | ----- | 728円(-28円) | 176,749円 | 178,919円(-2,170円) | 186,814円(-10,065円) |
| 販売(物販系) | 756円 | 741円(+15円) | 749円(+7円) | 156,278円 | 176,092円(-19,814円) | 158,267円(-1,989円) |
| 各種サービス(フード系を除く) | 798円 | 787円(+11円) | 780円(+18円) | 178,462円 | 167,778円(+10,684円) | 176,572円(+1,890円) |
| フードサービス系 | 787円 | 775円(+12円) | 764円(+23円) | 181,876円 | 182,529円(-653円) | 169,179円(+12,697円) |
| 製造・オペレーション系 | 1,200円 | 1,200円(0円) | 698円(+502円) | 131,380円 | ----- | 125,000円(+6,380円) |
| 建築・土木系 | ----- | ----- | 850円 | ----- | ----- | 187,500円 |
| 各種ドライバー | 825円 | 840円(-15円) | 730円(+95円) | 172,000円 | 192,750円(-20,750円) | 216,667円(-44,667円) |
| 庫内・仕分け系 | 733円 | 750円(-17円) | 712円(+21円) | ----- | ----- | ----- |
| 医療系 | 900円 | 750円(+150円) | 755円(+145円) | ----- | ----- | ----- |
| 福祉系 | 1,046円 | 1,207円(-161円) | 1,065円(-19円) | 158,056円 | 157,778円(+278円) | ----- |
| 専門職系(講師・美容師等) | 922円 | 816円(+106円) | 926円(-4円) | 182,075円 | 179,244円(+2,831円) | 204,000円(-21,925円) |
| 農林・畜産・漁業 | ----- | ----- | ----- | ----- | ----- | ----- |
| 警備 | 810円 | 810円(0円) | ----- | ----- | ----- | ----- |
| その他 | ----- | ----- | ----- | ----- | ----- | ----- |
| 総平均 | 791円 | 777円(+14円) | 768円(+23円) | 176,373円 | 177,772円(-1,399円) | 177,506円(-1,133円) |

2-2.雇用形態別平均給与グラフ



2-3.業種別平均月給(正社員・契約社員)(2015年2月度)

| 業種 | 平均月給 | 前月(前月比) | 前年同月(前年同月比) |
|--------------------|----------|--------------------|--------------------|
| 金融・保険・証券 | ----- | ----- | ----- |
| コンサルティング・シンクタンク | ----- | ----- | ----- |
| ソフトウェア・システム開発 | ----- | ----- | ----- |
| 通信・インターネット | ----- | 220,000円 | 156,000円 |
| 各種製造業 | ----- | ----- | ----- |
| 商社・卸・流通 | 155,400円 | 160,740円(-5,340円) | 162,426円(-7,026円) |
| 小売(物販系) | 156,591円 | 173,921円(-17,330円) | 162,833円(-6,242円) |
| 医療・福祉 | 156,607円 | 161,571円(-4,964円) | ----- |
| 運輸・物流・交通 | 205,000円 | 198,857円(+6,143円) | 240,000円(-35,000円) |
| 住宅・不動産・建築・土木 | 184,000円 | 184,000円(0円) | 191,305円(-7,305円) |
| 放送・出版・広告・マスコミ・印刷 | 172,941円 | 172,857円(+84円) | 173,793円(-852円) |
| フードサービス・レジャー各種サービス | 182,572円 | 180,764円(+1,808円) | 175,716円(+6,856円) |
| 教育 | 200,000円 | 200,000円(0円) | 117,500円(+82,500円) |
| 人材紹介・派遣・業務請負 | 132,596円 | 130,400円(+2,196円) | 160,000円(-27,404円) |
| 農林・畜産・漁業 | ----- | ----- | ----- |
| 警備 | ----- | ----- | ----- |
| その他 | ----- | ----- | 240,000円 |
| 総平均 | 176,373円 | 177,772円(-1,399円) | 177,506円(-1,133円) |

調査概要

【測定期間】2015年1月21日～2015年2月20日
【調査対象媒体】
1.「総合求人フリーペーパー 週刊アルパ」及び他社複数主要求人誌に掲載された求人情報の調査データ及び、全国求人情報協会発表の「求人広告掲載件数集計」データを独自集計
2.求人サイト「インターネット求人サイト e-ARPA」「インターネット求人サイト e-ATTA」に掲載された求人情報及び、全国求人情報協会発表の「求人広告掲載件数」
【調査対象エリア】愛媛県
【調査データについて】
各表においては調査できないし該当案件が無い場合は横線(-----)を表示しています。

【株式会社KG情報について】

調査・情報サービス、有料職業紹介事業 <インターネット>求人・住宅・結婚・クーポン等のサイト運営
<<情報誌>>総合求人フリーペーパー「アルパ」、新聞折込求人紙「オリコミアルパ」、住宅情報誌「ステップハウス」、ブライダル情報誌「ウェディングスタイル」、釣り情報誌「レジャーフィッシング」、クーポンインフリーペーパー「イーノ」、他各種情報誌、ムック誌、書籍

【本件に関するお問合せ先】

KG情報

〒700-0976 岡山県岡山市北区辰巳20-113
株式会社KG情報 広報担当・林 広美
tel.086-241-6101 fax.086-241-6061
http://www.kg-net.co.jp

数値から見る高知県の求人動向

職種別平均時給は778円、月給17万3818円。時給・月給ともに前月を上回った。前年同月比は時給は7円増、月給は695円減となった。求人広告掲載件数は前月比172件増、前年同月比270件増となった。

株式会社KG情報（管理本部：岡山市北区辰巳、代表取締役社長 益田武美）が発行・運営する求人情報サービス（フリーペーパーアルパ、オリコミアルパ、e-ARPA、e-ATTA）で取り扱った求人広告掲載件数推移及び正社員（契約社員含む）・アルバイト給与について集計しましたのでお知らせ致します。

【高知県の求人広告件数、及び平均給与について（2015年2月度）】

【求人広告件数について】

1月の有効求人倍率（季節調整値）は0.83倍。前月と比べ0.04ポイント下回り、正社員の有効求人倍率は0.48倍と前月と比べ0.01ポイント上回りました。求人広告掲載件数集計結果を見ると、県全体で3524件（WEBを除く）。前月比+5.1%、前年同月比+8.3%となっております。

【平均給与について】

職種別平均月給（正・契約社員）は、17万3818円（前月17万729円）、時給は778円（前月762円）となり、月給では3089円増加し、時給は16円増加しました。職種別時給ではオフィスワーク系等で減少、専門職系（講師・美容師等）、福祉系等で増加となっております。業種別では、各種製造業（2万6250円増）、小売（物販系）（2万3855円増）、教育（1万円増）、住宅・不動産・建築・土木（8077円増）等で増加。放送・出版・広告・マスコミ・印刷（1万4572円減）、医療・福祉（9709円減）等で減少しました。

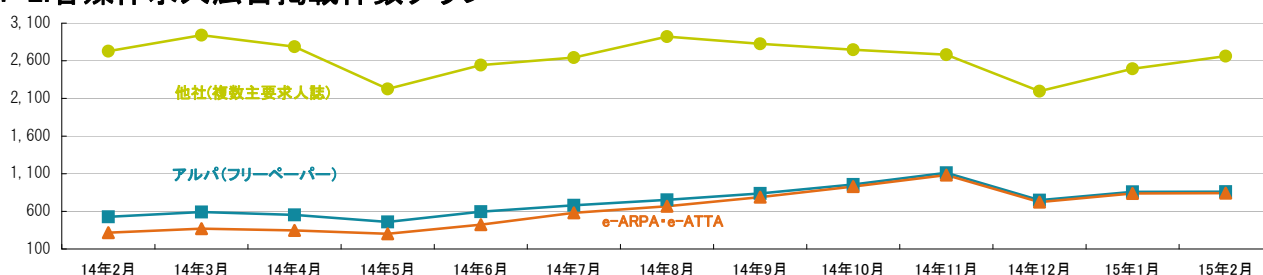
1-1. 求人広告掲載件数（2015年2月度）

（件）

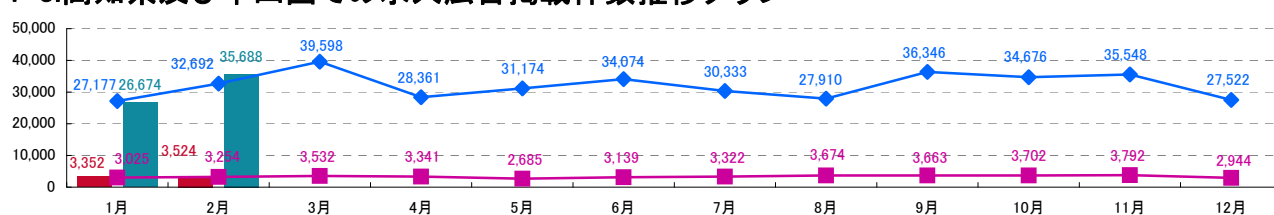
| 媒体 | 掲載件数 | 前月（前月比） | 前年同月（前年同月比） |
|-----------------------|--------|----------------|----------------|
| アルパ（フリーペーパー）※注1 | 862 | 859（+3） | 527（+335） |
| e-ARPA・e-ATTA（WEB）※注1 | 843 | 837（+6） | 316（+527） |
| 他社（複数主要求人誌）※注1 | 2,662 | 2,493（+169） | 2,727（-65） |
| 高知県合計（WEBは除く）※注1 | 3,524 | 3,352（+172） | 3,254（+270） |
| 中四国合計（WEBは除く）※注2 | 35,688 | 26,674（+9,014） | 32,692（+2,996） |

※横線は調査不能ない該当案件が無い場合です。 ※注1. 数値は弊社集計の2015年2月分データから4週分の掲載件数となります。 ※注2. 全国求人情報協会発表 2月度掲載件数

1-2. 各媒体求人広告掲載件数グラフ



1-3. 高知県及び中四国での求人広告掲載件数推移グラフ



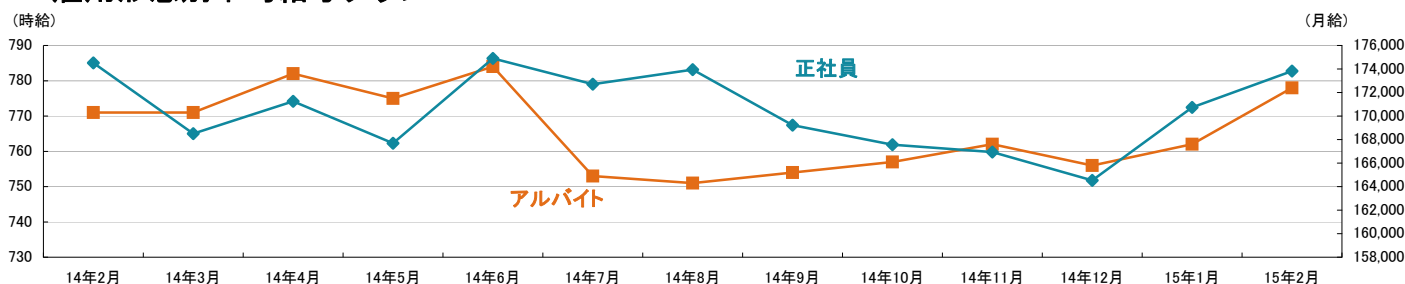
※高知県合計・中四国合計ともに、WEBの掲載数は除く
※高知県合計は弊社集計データから各月4週分の掲載件数 ※中四国合計は全国求人情報協会発表データによる

■ 2015年高知県 ■ 2015年中四国
■ 2014年高知県 ■ 2014年中四国

2-1.雇用形態・職種別平均給与表(2015年2月度)

| 職種 | アルバイト・パート・派遣 | | | 正社員・契約社員 | | |
|-----------------|--------------|--------------|--------------|----------|---------------------|---------------------|
| | 平均時給 | 前月(前月比) | 前年同月(前年同月比) | 平均月給 | 前月(前月比) | 前年同月(前年同月比) |
| オフィスワーク系 | 864円 | 928円 (-64円) | 845円 (+19円) | 129,301円 | 144,150円 (-14,849円) | ----- |
| クリエイティブ系 | 778円 | 750円 (+28円) | 700円 (+78円) | 150,000円 | 155,000円 (-5,000円) | ----- |
| ソフトウェア・ネットワーク系 | ----- | ----- | ----- | ----- | ----- | ----- |
| 営業系 | 730円 | 767円 (-37円) | 700円 (+30円) | 212,190円 | 186,314円 (+25,876円) | 168,112円 (+44,078円) |
| 販売(物販系) | 731円 | 704円 (+27円) | 755円 (-24円) | 171,674円 | 152,500円 (+19,174円) | 165,000円 (+6,674円) |
| 各種サービス(フード系を除く) | 806円 | 800円 (+6円) | 766円 (+40円) | 155,000円 | 158,697円 (-3,697円) | 172,500円 (-17,500円) |
| フードサービス系 | 780円 | 775円 (+5円) | 777円 (+3円) | 172,243円 | 176,529円 (-4,286円) | 176,731円 (-4,488円) |
| 製造・オペレーション系 | 700円 | ----- | 880円 (-180円) | 160,875円 | 163,333円 (-2,458円) | ----- |
| 建築・土木系 | ----- | ----- | ----- | ----- | 200,000円 | ----- |
| 各種ドライバー | 720円 | ----- | ----- | 150,000円 | 225,000円 (-75,000円) | 170,000円 (-20,000円) |
| 庫内・仕分け系 | 800円 | 860円 (-60円) | 800円 (0円) | ----- | ----- | ----- |
| 医療系 | 700円 | 700円 (0円) | ----- | ----- | ----- | ----- |
| 福祉系 | 1,033円 | 904円 (+129円) | 670円 (+363円) | 138,000円 | 154,909円 (-16,909円) | ----- |
| 専門職系(講師・美容師等) | 1,019円 | 885円 (+134円) | 783円 (+236円) | 176,811円 | 166,243円 (+10,568円) | 175,909円 (+902円) |
| 農林・畜産・漁業 | ----- | ----- | ----- | ----- | ----- | ----- |
| 警備 | ----- | ----- | ----- | ----- | ----- | ----- |
| その他 | ----- | ----- | ----- | ----- | ----- | ----- |
| 総平均 | 778円 | 762円 (+16円) | 771円 (+7円) | 173,818円 | 170,729円 (+3,089円) | 174,513円 (-695円) |

2-2.雇用形態別平均給与とグラフ



2-3.業種別平均月給(正社員・契約社員)(2015年2月度)

| 業種 | 平均月給 | 前月(前月比) | 前年同月(前年同月比) |
|--------------------|----------|---------------------|---------------------|
| 金融・保険・証券 | 120,000円 | ----- | ----- |
| コンサルティング・シンクタンク | ----- | ----- | ----- |
| ソフトウェア・システム開発 | ----- | ----- | ----- |
| 通信・インターネット | 173,333円 | 172,222円 (+1,111円) | 140,000円 (+33,333円) |
| 各種製造業 | 150,000円 | 123,750円 (+26,250円) | ----- |
| 商社・卸・流通 | 222,067円 | 225,000円 (-2,933円) | 176,365円 (+45,702円) |
| 小売(物販系) | 180,337円 | 156,482円 (+23,855円) | 183,750円 (-3,413円) |
| 医療・福祉 | 145,200円 | 154,909円 (-9,709円) | 150,000円 (-4,800円) |
| 運輸・物流・交通 | ----- | 300,000円 | 200,000円 |
| 住宅・不動産・建築・土木 | 180,000円 | 171,923円 (+8,077円) | ----- |
| 放送・出版・広告・マスコミ・印刷 | 180,301円 | 194,873円 (-14,572円) | 180,000円 (+301円) |
| フードサービス・レジャー各種サービス | 170,633円 | 169,097円 (+1,536円) | 174,355円 (-3,722円) |
| 教育 | 190,000円 | 180,000円 (+10,000円) | 180,000円 (+10,000円) |
| 人材紹介・派遣・業務請負 | 119,183円 | ----- | ----- |
| 農林・畜産・漁業 | ----- | ----- | ----- |
| 警備 | ----- | ----- | ----- |
| その他 | ----- | ----- | ----- |
| 総平均 | 173,818円 | 170,729円 (+3,089円) | 174,513円 (-695円) |

調査概要

【測定期間】2015年1月21日～2015年2月20日
【調査対象媒体】
1.「総合求人フリーペーパー 週刊アルパ」及び他社複数主要求人誌に掲載された求人情報の調査データ及び、全国求人情報協会発表の「求人広告掲載件数集計」データを独自集計
2.求人サイト「インターネット求人サイト e-ARPA」「インターネット求人サイト e-ATTA」に掲載された求人情報及び、全国求人情報協会発表の「求人広告掲載件数」
【調査対象エリア】高知県
【調査データについて】
各表においては調査不能ないし該当案件が無い場合は横線(-----)を表示しています。

【株式会社KG情報について】

調査・情報サービス、有料職業紹介事業 <インターネット>求人・住宅・結婚・クーポン等のサイト運営

<情報誌>総合求人フリーペーパー「アルパ」、新聞折込求人紙「オリコミアルパ」、住宅情報誌「ステップハウス」、ブライダル情報誌「ウェディングスタイル」、釣り情報誌「レジャーフィッシング」、クーポンインフリーペーパー「イーノ」、他各種情報誌、ムック誌、書籍

【本件に関するお問合せ先】

KG情報

〒700-0976 岡山県岡山市北区辰巳20-113

株式会社KG情報 広報担当・林 広美

tel.086-241-6101 fax.086-241-6061

http://www.kg-net.co.jp

数値から見る中四国の求人動向

職種別平均時給は831円、月給19万2418円。時給・月給ともに前月を上回った。前年同月比は時給は3円増、月給は2708円減となった。求人広告掲載件数は前月比9014件増、前年同月比2996件増となった。

株式会社KG情報（管理本部：岡山市北区辰巳、代表取締役社長 益田武美）が発行・運営する求人情報サービス（フリーペーパーアルパ、オリコミアルパ、e-ARPA、e-ATTA）で取り扱った求人広告掲載件数推移及び正社員（契約社員含む）・アルバイト給与について集計しましたのでお知らせ致します。

【中四国の求人広告件数、及び平均給与について（2015年2月度）】

2月の求人メディア全体の広告掲載件数は110万1462件で前年同月比+18.7%となりました。三カ月移動平均件数（1月）は、+16.4%となっています。各メディアの件数は、①有料求人情報誌4万4182件（-15.7%）、②フリーペーパー36万4468件（+8.7%）、③折込求人紙9万2057件（-10.1%）、④求人サイト60万755件（+37.3%）となりました。

※H25年4月～は比較対象社数51社（24年3月の3カ月移動平均は50社）、H24年4月～は比較対象社数50社（23年3月の3カ月移動平均は52社）、H23年4月～は52社、H22年4月～は59社

【平均給与について】

職種別平均月給（正・契約社員）は、19万2418円（前月19万2291円）、時給は831円（前月828円）となり、月給では127円増加し、時給は3円増加しました。職種別時給ではクリエイティブ系等で減少、専門職系（講師・美容師等）等で増加となっています。業種別では、通信・インターネット（8131円増）、住宅・不動産・建築・土木（7641円増）等で増加。教育（1万2026円減）、人材紹介・派遣・業務請負（1万786円減）等で減少しました。

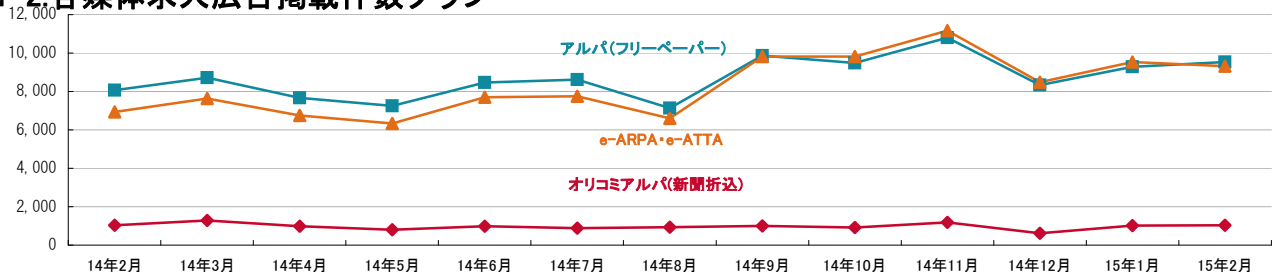
1-1. 求人広告掲載件数（2015年2月度）

(件)

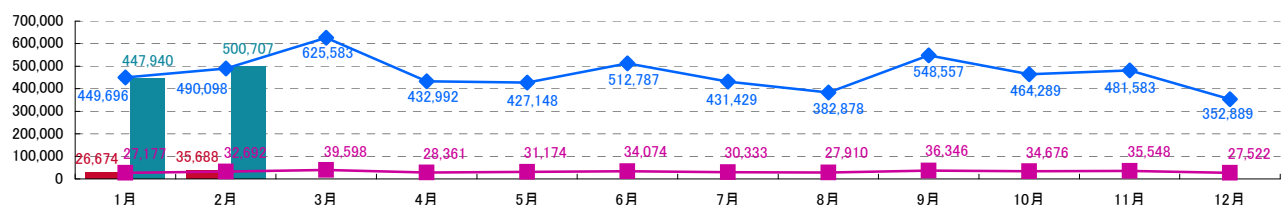
| 媒体 | 掲載件数 | 前月(前月比) | 前年同月(前年同月比) |
|------------------------|----------------|-------------------|-------------------|
| アルパ(フリーペーパー) ※注1 | 9,532 | 9,281 (+251) | 8,067 (+1,465) |
| オリコミアルパ(新聞折込) ※注1 | 1,034 | 1,014 (+20) | 1,033 (+1) |
| e-ARPA・e-ATTA(WEB) ※注1 | 9,318 | 9,532 (-214) | 6,940 (+2,378) |
| 中四国合計(WEBは除く) ※注2 | 35,688 | 26,674 (+9,014) | 32,692 (+2,996) |
| 全国合計(WEBは除く) ※注2 | 500,707 | 447,940 (+52,767) | 490,098 (+10,609) |

※横線は調査不能ない該当案件が無い場合です。 ※注1. 数値は弊社集計の2015年2月分データから4週分の掲載件数となります。 ※注2. 全国求人情報協会発表 2月度掲載件数

1-2. 各媒体求人広告掲載件数グラフ



1-3. 中四国及び全国での求人広告掲載件数推移グラフ



※中四国合計・全国合計ともに、WEBの掲載数は除く

※中四国合計・全国合計は全国求人情報協会発表データによる

■ 2015年中四国

■ 2015年全国

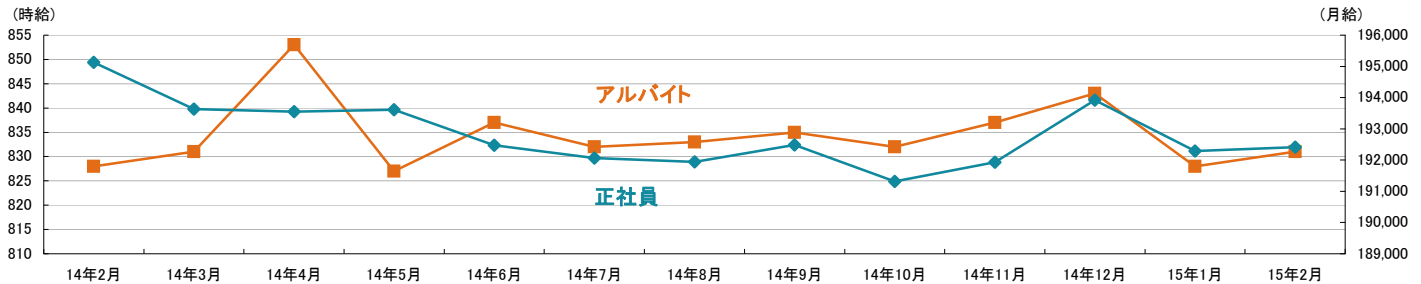
■ 2014年中四国

■ 2014年全国

2-1.雇用形態・職種別平均給与表(2015年2月度)

| 職種 | アルバイト・パート・派遣 | | | 正社員・契約社員 | | |
|-----------------|--------------|----------------|----------------|----------|---------------------|---------------------|
| | 平均時給 | 前月(前月比) | 前年同月(前年同月比) | 平均月給 | 前月(前月比) | 前年同月(前年同月比) |
| オフィスワーク系 | 941円 | 981円 (-40円) | 943円 (-2円) | 177,377円 | 173,275円 (+4,102円) | 183,397円 (-6,020円) |
| クリエイティブ系 | 841円 | 1,124円 (-283円) | 844円 (-3円) | 172,800円 | 167,200円 (+5,600円) | 176,605円 (-3,805円) |
| ソフトウェア・ネットワーク系 | 1,031円 | 1,050円 (-19円) | 770円 (+261円) | 187,500円 | 188,889円 (-1,389円) | 205,556円 (-18,056円) |
| 営業系 | 814円 | 862円 (-48円) | 858円 (-44円) | 193,038円 | 187,112円 (+5,926円) | 195,837円 (-2,799円) |
| 販売(物販系) | 780円 | 771円 (+9円) | 789円 (-9円) | 172,946円 | 170,994円 (+1,952円) | 177,613円 (-4,667円) |
| 各種サービス(フード系を除く) | 955円 | 1,024円 (-69円) | 1,005円 (-50円) | 186,977円 | 188,073円 (-1,096円) | 195,218円 (-8,241円) |
| フードサービス系 | 814円 | 815円 (-1円) | 816円 (-2円) | 188,803円 | 190,971円 (-2,168円) | 186,444円 (+2,359円) |
| 製造・オペレーション系 | 1,018円 | 1,029円 (-11円) | 1,021円 (-3円) | 167,450円 | 179,158円 (-11,708円) | 183,195円 (-15,745円) |
| 建築・土木系 | ----- | 940円 | 1,044円 | 209,844円 | 198,762円 (+11,082円) | 201,315円 (+8,529円) |
| 各種ドライバー | 863円 | 890円 (-27円) | 882円 (-19円) | 226,888円 | 228,599円 (-1,711円) | 218,548円 (+8,340円) |
| 庫内・仕分け系 | 906円 | 902円 (+4円) | 900円 (+6円) | 175,846円 | 186,947円 (-11,101円) | 183,333円 (-7,487円) |
| 医療系 | 1,142円 | 1,125円 (+17円) | 1,102円 (+40円) | 212,342円 | 210,786円 (+1,556円) | 196,301円 (+16,041円) |
| 福祉系 | 976円 | 960円 (+16円) | 984円 (-8円) | 172,620円 | 177,274円 (-4,654円) | 184,096円 (-11,476円) |
| 専門職系(講師・美容師等) | 1,054円 | 981円 (+73円) | 937円 (+117円) | 195,147円 | 191,752円 (+3,395円) | 200,962円 (-5,815円) |
| 農林・畜産・漁業 | 851円 | 851円 (0円) | 762円 (+89円) | 159,000円 | 155,333円 (+3,667円) | ----- |
| 警備 | 880円 | 930円 (-50円) | 951円 (-71円) | 179,091円 | 185,583円 (-6,492円) | 198,023円 (-18,932円) |
| その他 | 1,864円 | 1,896円 (-32円) | 2,242円 (-378円) | 250,000円 | 258,750円 (-8,750円) | 255,000円 (-5,000円) |
| 総平均 | 831円 | 828円 (+3円) | 828円 (+3円) | 192,418円 | 192,291円 (+127円) | 195,126円 (-2,708円) |

2-2.雇用形態別平均給与グラフ



2-3.業種別平均月給(正社員・契約社員)(2015年2月度)

| 業種 | 平均月給 | 前月(前月比) | 前年同月(前年同月比) |
|--------------------|----------|----------------------|----------------------|
| 金融・保険・証券 | 166,750円 | 168,500円 (-1,750円) | 173,857円 (-7,107円) |
| コンサルティング・シンクタンク | 326,667円 | 180,000円 (+146,667円) | 225,000円 (+101,667円) |
| ソフトウェア・システム開発 | ----- | ----- | 200,000円 |
| 通信・インターネット | 195,447円 | 187,316円 (+8,131円) | 182,833円 (+12,614円) |
| 各種製造業 | 169,196円 | 174,829円 (-5,633円) | 169,870円 (-674円) |
| 商社・卸・流通 | 201,452円 | 194,759円 (+6,693円) | 194,919円 (+6,533円) |
| 小売(物販系) | 172,597円 | 173,125円 (-528円) | 175,095円 (-2,498円) |
| 医療・福祉 | 179,920円 | 186,092円 (-6,172円) | 187,169円 (-7,249円) |
| 運輸・物流・交通 | 222,586円 | 224,205円 (-1,619円) | 219,792円 (+2,794円) |
| 住宅・不動産・建築・土木 | 205,549円 | 197,908円 (+7,641円) | 204,248円 (+1,301円) |
| 放送・出版・広告・マスコミ・印刷 | 178,507円 | 176,352円 (+2,155円) | 178,756円 (-249円) |
| フードサービス・レジャー各種サービス | 192,957円 | 190,987円 (+1,970円) | 196,179円 (-3,222円) |
| 教育 | 183,286円 | 195,312円 (-12,026円) | 189,000円 (-5,714円) |
| 人材紹介・派遣・業務請負 | 181,066円 | 191,852円 (-10,786円) | 190,840円 (-9,774円) |
| 農林・畜産・漁業 | 159,500円 | 156,500円 (+3,000円) | ----- |
| 警備 | 175,652円 | 180,500円 (-4,848円) | 198,023円 (-22,371円) |
| その他 | 236,000円 | 273,500円 (-37,500円) | 252,000円 (-16,000円) |
| 総平均 | 192,418円 | 192,291円 (+127円) | 195,126円 (-2,708円) |

調査概要

【測定期間】2015年1月21日～2015年2月20日
【調査対象媒体】
1.「総合求人フリーペーパー 週刊アルパ」「新聞折込求人紙 オリコミアルパ」、及び全国求人情報協会発表の「求人広告掲載件数集計」データを独自集計
2.求人サイト「インターネット求人サイト e-ARPA」「インターネット求人サイト e-ATTA」に掲載された求人情報及び、全国求人情報協会発表の「求人広告掲載件数」
【調査対象エリア】岡山県、広島県、香川県、愛媛県、徳島県、高知県
【調査データについて】
各表においては調査不能ない該当案件が無い場合は横線(-----)を表示しています。

【株式会社KG情報について】

調査・情報サービス、有料職業紹介事業 <<インターネット>>求人・住宅・結婚・クーポン等のサイト運営
<<情報誌>>総合求人フリーペーパー「アルパ」、新聞折込求人紙「オリコミアルパ」、住宅情報誌「ステップハウス」、ブライダル情報誌「ウェディングスタイル」、釣り情報誌「レジャーフィッシング」、クーポンインフ
リーペーパー「イーノ」、他各種情報誌、ムック誌、書籍

【本件に関するお問合せ先】



〒700-0976 岡山県岡山市北区辰巳20-113
株式会社KG情報 広報担当・林 広美
tel.086-241-6101 fax.086-241-6061
http://www.kg-net.co.jp

数値から見る兵庫県の求人動向

職種別平均時給は893円、月給19万7438円。時給は前月を上回り、月給は下回った。前年同月比は時給は19円増、月給は1723円増となった。求人広告掲載件数は前月比682件増、前年同月比2324件増となった。

株式会社KG情報（管理本部：岡山市北区辰巳、代表取締役社長 益田武美）が発行・運営する求人情報サービス（フリーペーパーアルパ、オリコミアルパ、e-ARPA、e-ATTA）で取り扱った求人広告掲載件数推移及び正社員（契約社員含む）・アルバイト給与について集計しましたのでお知らせ致します。

【兵庫県の求人広告件数、及び平均給与について（2015年2月度）】

【求人広告件数について】

1月の有効求人倍率（季節調整値）は0.95倍。前月と比べ0.01ポイント下回り、正社員の有効求人倍率は0.62倍と前月と比べ0.02ポイント上回りました。求人広告掲載件数集計結果を見ると、県全体で4661件（WEBを除く）。前月比+17.1%、前年同月比+99.4%となっております。

【平均給与について】

職種別平均月給（正・契約社員）は、19万7438円（前月20万2754円）、時給は893円（前月870円）となり、月給では5316円減少し、時給は23円増加しました。職種別時給では製造・オペレーション系、専門職系（講師・美容師等）等で減少、医療系、庫内・仕分け系、オフィスワーク系等で増加となっています。業種別では、人材紹介・派遣・業務請負（1万3906円増）、フードサービス・レジャー各種サービス（7681円増）等で増加。各種製造業（2万6841円減）、住宅・不動産・建築・土木（1万707円減）、医療・福祉（9791円減）等で減少しました。

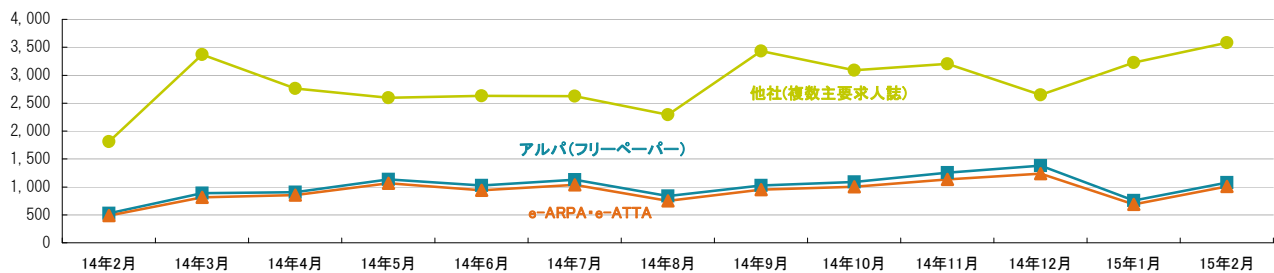
1-1. 求人広告掲載件数（2015年2月度）

(件)

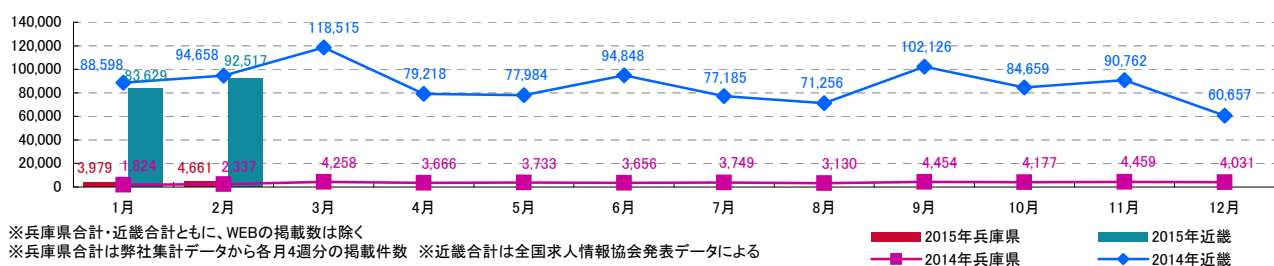
| 媒体 | 掲載件数 | 前月(前月比) | 前年同月(前年同月比) |
|------------------------|--------|-----------------|-----------------|
| アルパ(フリーペーパー) ※注1 | 1,077 | 755 (+322) | 527 (+550) |
| e-ARPA・e-ATTA(WEB) ※注1 | 1,008 | 689 (+319) | 486 (+522) |
| 他社(複数主要求人誌) ※注1 | 3,584 | 3,224 (+360) | 1,810 (+1,774) |
| 兵庫県合計(WEBは除く) ※注1 | 4,661 | 3,979 (+682) | 2,337 (+2,324) |
| 近畿合計(WEBは除く) ※注2 | 92,517 | 83,629 (+8,888) | 94,658 (-2,141) |

※横線は調査不能ないし該当案件が無い場合です。 ※注1. 数値は弊社集計の2015年2月分データから4週分の掲載件数となります。 ※注2. 全国求人情報協会発表 2月度掲載件数

1-2. 各媒体求人広告掲載件数グラフ



1-3. 兵庫県及び近畿での求人広告掲載件数推移グラフ



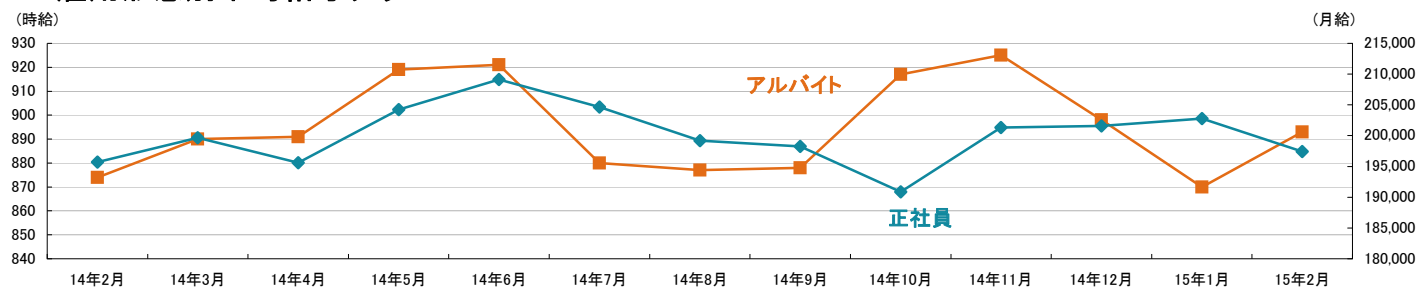
※兵庫県合計・近畿合計ともに、WEBの掲載数は除く
※兵庫県合計は弊社集計データから各月4週分の掲載件数 ※近畿合計は全国求人情報協会発表データによる

■ 2015年兵庫県 ■ 2015年近畿
◆ 2014年兵庫県 ◆ 2014年近畿

2-1.雇用形態・職種別平均給与表(2015年2月度)

| 職種 | アルバイト・パート・派遣 | | | 正社員・契約社員 | | |
|-----------------|--------------|---------------|---------------|----------|--------------------|--------------------|
| | 平均時給 | 前月(前月比) | 前年同月(前年同月比) | 平均月給 | 前月(前月比) | 前年同月(前年同月比) |
| オフィスワーク系 | 882円 | 794円(+88円) | 860円(+22円) | 165,000円 | 171,000円(-6,000円) | ----- |
| クリエイティブ系 | ----- | ----- | 750円 | ----- | ----- | 180,000円 |
| ソフトウェア・ネットワーク系 | ----- | ----- | ----- | ----- | ----- | ----- |
| 営業系 | 1,000円 | 950円(+50円) | 900円(+100円) | 190,000円 | 198,281円(-8,281円) | 209,048円(-19,048円) |
| 販売(物販系) | 794円 | 790円(+4円) | 798円(-4円) | 195,000円 | 195,000円(0円) | 174,000円(+21,000円) |
| 各種サービス(フード系を除く) | 981円 | 939円(+42円) | 1,177円(-196円) | 199,120円 | 186,105円(+13,015円) | 173,500円(+25,620円) |
| フードサービス系 | 848円 | 836円(+12円) | 833円(+15円) | 164,444円 | 160,000円(+4,444円) | 173,333円(-8,889円) |
| 製造・オペレーション系 | 971円 | 1,300円(-329円) | 1,050円(-79円) | 185,038円 | 186,766円(-1,728円) | ----- |
| 建築・土木系 | ----- | 1,300円 | ----- | 190,000円 | 207,000円(-17,000円) | 270,000円(-80,000円) |
| 各種ドライバー | 970円 | 1,000円(-30円) | ----- | 235,294円 | 235,500円(-206円) | 248,462円(-13,168円) |
| 庫内・仕分け系 | 1,000円 | 825円(+175円) | 825円(+175円) | 250,000円 | 250,000円(0円) | 180,000円(+70,000円) |
| 医療系 | 1,269円 | 1,083円(+186円) | 1,300円(-31円) | ----- | 209,900円 | 245,000円 |
| 福祉系 | 979円 | 937円(+42円) | 1,021円(-42円) | 209,618円 | 216,583円(-6,965円) | 201,800円(+7,818円) |
| 専門職系(講師・美容師等) | 1,043円 | 1,217円(-174円) | 893円(+150円) | 210,143円 | 190,500円(+19,643円) | 189,215円(+20,928円) |
| 農林・畜産・漁業 | ----- | ----- | ----- | ----- | ----- | ----- |
| 警備 | ----- | ----- | ----- | ----- | ----- | ----- |
| その他 | ----- | ----- | ----- | ----- | ----- | ----- |
| 総平均 | 893円 | 870円(+23円) | 874円(+19円) | 197,438円 | 202,754円(-5,316円) | 195,715円(+1,723円) |

2-2.雇用形態別平均給与グラフ



2-3.業種別平均月給(正社員・契約社員)(2015年2月度)

| 業種 | 平均月給 | 前月(前月比) | 前年同月(前年同月比) |
|--------------------|----------|--------------------|--------------------|
| 金融・保険・証券 | ----- | 200,000円 | ----- |
| コンサルティング・シンクタンク | ----- | ----- | ----- |
| ソフトウェア・システム開発 | ----- | ----- | 180,000円 |
| 通信・インターネット | ----- | ----- | ----- |
| 各種製造業 | 193,447円 | 220,288円(-26,841円) | 180,000円(+13,447円) |
| 商社・卸・流通 | 165,000円 | 165,000円(0円) | 170,000円(-5,000円) |
| 小売(物販系) | 183,500円 | 189,000円(-5,500円) | 175,385円(+8,115円) |
| 医療・福祉 | 190,844円 | 200,635円(-9,791円) | 209,000円(-18,156円) |
| 運輸・物流・交通 | 236,111円 | 235,500円(+611円) | 248,571円(-12,460円) |
| 住宅・不動産・建築・土木 | 191,923円 | 202,630円(-10,707円) | 220,769円(-28,846円) |
| 放送・出版・広告・マスコミ・印刷 | 190,588円 | 186,667円(+3,921円) | 193,333円(-2,745円) |
| フードサービス・レジャー各種サービス | 200,824円 | 193,143円(+7,681円) | 183,828円(+16,996円) |
| 教育 | 175,500円 | 172,800円(+2,700円) | 155,000円(+20,500円) |
| 人材紹介・派遣・業務請負 | 225,477円 | 211,571円(+13,906円) | 205,000円(+20,477円) |
| 農林・畜産・漁業 | ----- | ----- | ----- |
| 警備 | 180,000円 | ----- | ----- |
| その他 | ----- | ----- | ----- |
| 総平均 | 197,438円 | 202,754円(-5,316円) | 195,715円(+1,723円) |

調査概要

【測定期間】2015年1月21日～2015年2月20日

【調査対象媒体】

1.「総合求人フリーペーパー 週刊アルパ」及び他社複数主要求人誌に掲載された求人情報の調査データ及び、全国求人情報協会発表の「求人広告掲載件数集計」データを基に独自集計
2.求人サイト「インターネット求人サイト e-ARPA」「インターネット求人サイト e-ATTA」に掲載された求人情報及び、全国求人情報協会発表の「求人広告掲載件数」

【調査対象エリア】兵庫県

【調査データについて】

各表においては調査不能ないし該当案件が無い場合は横線(-----)を表示しています。

【株式会社KG情報について】

調査・情報サービス、有料職業紹介事業 《インターネット》求人・住宅・結婚・クーポン等のサイト運営

《情報誌》総合求人フリーペーパー「アルパ」、新聞折込求人紙「オリコアルパ」、住宅情報誌「ステップハウス」、ブライダル情報誌「ウェディングスタイル」、釣り情報誌「レジャーフィッシング」、クーポンインフ

リーペーパー「イノ」、他各種情報誌、ムック誌、書籍

【本件に関するお問合せ先】

KG情報

〒700-0976 岡山県岡山市北区辰巳20-113

株式会社KG情報 広報担当・林 広美

tel.086-241-6101 fax.086-241-6061

http://www.kg-net.co.jp

数値から見る福岡県の求人動向

職種別平均時給は826円、月給18万4271円。時給は前月と同水準、月給は上回った。前年同月比は時給は16円減、月給は4251円減となった。求人広告掲載件数は前月比819件増、前年同月比627件増となった。

株式会社KG情報（管理本部：岡山市北区辰巳、代表取締役社長 益田武美）が発行・運営する求人情報サービス（フリーペーパーアルパ、オリコミアルパ、e-ARPA、e-ATTA）で取り扱った求人広告掲載件数推移及び正社員（契約社員含む）・アルバイト給与について集計しましたのでお知らせ致します。

【福岡県の求人広告件数、及び平均給与について（2015年2月度）】

【求人広告件数について】

1月の有効求人倍率（季節調整値）は1.05倍。前月と比べ0.01ポイント下回り、正社員の有効求人倍率は0.69倍と前月と比べ0.02ポイント上回りました。求人広告掲載件数集計結果を見ると、県全体で8351件（WEBを除く）。前月比+10.9%、前年同月比+8.1%となっております。

【平均給与について】

職種別平均月給（正・契約社員）は、18万4271円（前月18万3743円）、時給は826円（前月826円）となり、月給では528円増加し、時給は増減ありませんでした。職種別時給では営業系等で減少、専門職系（講師・美容師等）、製造・オペレーション系等で増加となっております。業種別では、人材紹介・派遣・業務請負（1万6953円増）、運輸・物流・交通（1万6026円増）、住宅・不動産・建築・土木（1万636円増）、フードサービス・レジャー各種サービス（8829円増）等で増加。医療・福祉（2万8968円減）等で減少しました。

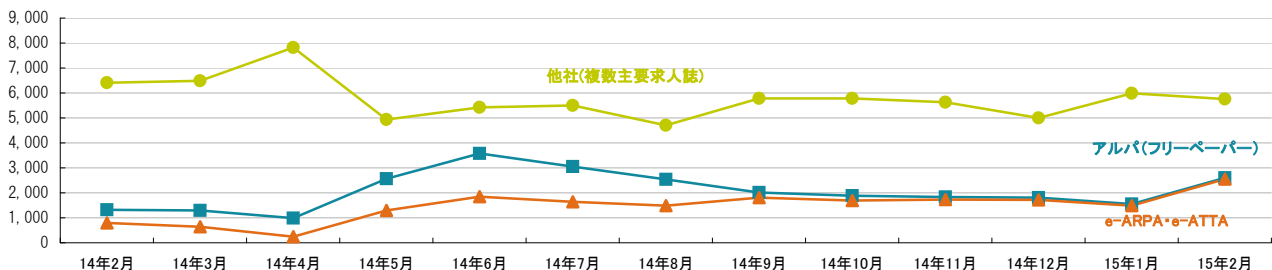
1-1.求人広告掲載件数（2015年2月度）

(件)

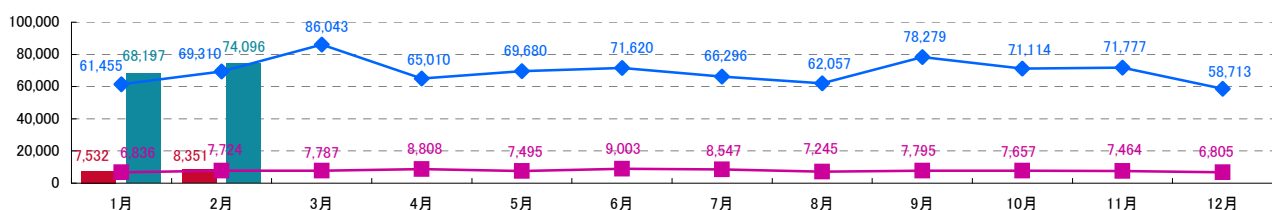
| 媒体 | 掲載件数 | 前月(前月比) | 前年同月(前年同月比) |
|------------------------|--------|-----------------|-----------------|
| アルパ(フリーペーパー) ※注1 | 2,599 | 1,547 (+1,052) | 1,318 (+1,281) |
| e-ARPA・e-ATTA(WEB) ※注1 | 2,556 | 1,484 (+1,072) | 798 (+1,758) |
| 他社(複数主要求人誌) ※注1 | 5,752 | 5,985 (-233) | 6,406 (-654) |
| 福岡県合計(WEBは除く) ※注1 | 8,351 | 7,532 (+819) | 7,724 (+627) |
| 九州合計(WEBは除く) ※注2 | 74,096 | 68,197 (+5,899) | 69,310 (+4,786) |

※横線は調査不能ない該当事件が無い場合です。 ※注1.数値は弊社集計の2015年2月分データから4週分の掲載件数となります。 ※注2.全国求人情報協会発表 2月度掲載件数

1-2.各媒体求人広告掲載件数グラフ



1-3.福岡県及び九州での求人広告掲載件数推移グラフ



※福岡県合計・九州合計ともに、WEBの掲載数は除く

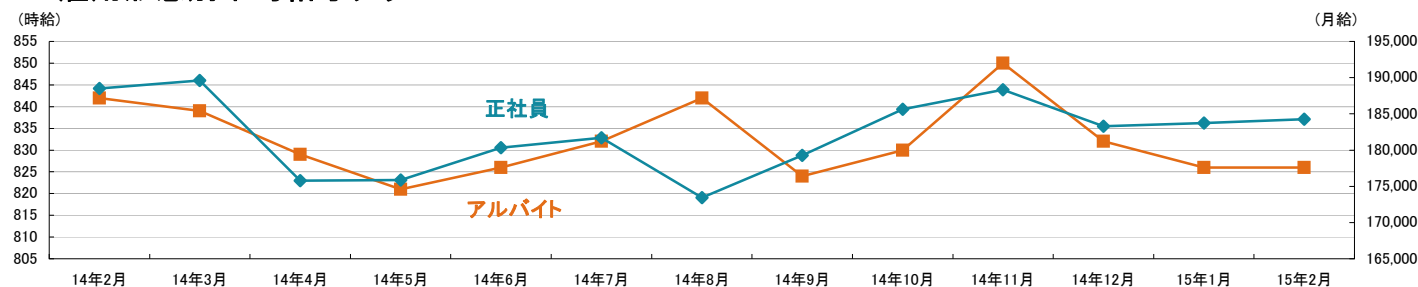
※福岡県合計は弊社集計データから各月4週分の掲載件数 ※九州合計は全国求人情報協会発表データによる

■ 2015年福岡県 ■ 2015年九州
— 2014年福岡県 — 2014年九州

2-1.雇用形態・職種別平均給与表(2015年2月度)

| 職種 | アルバイト・パート・派遣 | | | 正社員・契約社員 | | |
|-----------------|--------------|---------------|---------------|----------|--------------------|--------------------|
| | 平均時給 | 前月(前月比) | 前年同月(前年同月比) | 平均月給 | 前月(前月比) | 前年同月(前年同月比) |
| オフィスワーク系 | 888円 | 872円(+16円) | 902円(-14円) | 162,222円 | 159,539円(+2,683円) | 176,600円(-14,378円) |
| クリエイティブ系 | 900円 | ----- | 726円(+174円) | ----- | ----- | 180,000円 |
| ソフトウェア・ネットワーク系 | ----- | ----- | ----- | 180,000円 | 180,000円(0円) | ----- |
| 営業系 | 800円 | 900円(-100円) | 780円(+20円) | 219,419円 | 208,610円(+10,809円) | 208,140円(+11,279円) |
| 販売(物販系) | 825円 | 825円(0円) | 810円(+15円) | 175,273円 | 175,195円(+78円) | 167,800円(+7,473円) |
| 各種サービス(フード系を除く) | 821円 | 813円(+8円) | 814円(+7円) | 174,279円 | 178,476円(-4,197円) | 161,000円(+13,279円) |
| フードサービス系 | 820円 | 803円(+17円) | 806円(+14円) | 192,339円 | 179,666円(+12,673円) | 187,794円(+4,545円) |
| 製造・オペレーション系 | 1,150円 | 1,063円(+87円) | 997円(+153円) | 192,100円 | 175,333円(+16,767円) | 160,000円(+32,100円) |
| 建築・土木系 | 727円 | 727円(0円) | 850円(-123円) | 167,625円 | 157,600円(+10,025円) | 200,000円(-32,375円) |
| 各種ドライバー | 884円 | 842円(+42円) | 886円(-2円) | 229,172円 | 193,769円(+35,403円) | 203,667円(+25,505円) |
| 庫内・仕分け系 | 775円 | 825円(-50円) | 862円(-87円) | 201,222円 | 190,100円(+11,122円) | ----- |
| 医療系 | 993円 | 1,029円(-36円) | 966円(+27円) | 200,200円 | 201,533円(-1,333円) | 208,540円(-8,340円) |
| 福祉系 | 935円 | 960円(-25円) | 880円(+55円) | 179,526円 | 217,709円(-38,183円) | 172,985円(+6,541円) |
| 専門職系(講師・美容師等) | 1,325円 | 1,220円(+105円) | 1,665円(-340円) | 175,571円 | 152,636円(+22,935円) | ----- |
| 農林・畜産・漁業 | ----- | ----- | ----- | ----- | ----- | ----- |
| 警備 | 772円 | 768円(+4円) | 790円(-18円) | ----- | ----- | 170,000円 |
| その他 | ----- | ----- | ----- | ----- | ----- | ----- |
| 総平均 | 826円 | 826円(0円) | 842円(-16円) | 184,271円 | 183,743円(+528円) | 188,522円(-4,251円) |

2-2.雇用形態別平均給与グラフ



2-3.業種別平均月給(正社員・契約社員)(2015年2月度)

| 業種 | 平均月給 | 前月(前月比) | 前年同月(前年同月比) |
|--------------------|----------|--------------------|--------------------|
| 金融・保険・証券 | ----- | 160,000円 | 212,500円 |
| コンサルティング・シンクタンク | ----- | ----- | ----- |
| ソフトウェア・システム開発 | 180,000円 | 175,000円(+5,000円) | ----- |
| 通信・インターネット | 170,000円 | 220,000円(-50,000円) | 186,667円(-16,667円) |
| 各種製造業 | 173,000円 | 176,000円(-3,000円) | 160,000円(+13,000円) |
| 商社・卸・流通 | 170,000円 | 170,000円(0円) | 185,833円(-15,833円) |
| 小売(物販系) | 175,078円 | 175,134円(-56円) | 173,692円(+1,386円) |
| 医療・福祉 | 179,636円 | 208,604円(-28,968円) | 179,607円(+29円) |
| 運輸・物流・交通 | 213,638円 | 197,612円(+16,026円) | 210,385円(+3,253円) |
| 住宅・不動産・建築・土木 | 209,636円 | 199,000円(+10,636円) | 234,211円(-24,575円) |
| 放送・出版・広告・マスコミ・印刷 | ----- | 180,000円 | 180,000円 |
| フードサービス・レジャー各種サービス | 186,835円 | 178,006円(+8,829円) | 179,923円(+6,912円) |
| 教育 | ----- | 171,000円 | ----- |
| 人材紹介・派遣・業務請負 | 192,286円 | 175,333円(+16,953円) | 184,000円(+8,286円) |
| 農林・畜産・漁業 | ----- | ----- | ----- |
| 警備 | ----- | ----- | 170,000円 |
| その他 | ----- | ----- | ----- |
| 総平均 | 184,271円 | 183,743円(+528円) | 188,522円(-4,251円) |

調査概要

【測定期間】2015年1月21日～2015年2月20日

【調査対象媒体】

1.「総合求人フリーペーパー 週刊アルパ」及び他社複数主要求人誌に掲載された求人情報の調査データ及び、全国求人情報協会発表の「求人広告掲載件数集計」データを独自集計
2.求人サイト「インターネット求人サイト e-ARPA」「インターネット求人サイト e-ATTA」に掲載された求人情報及び、全国求人情報協会発表の「求人広告掲載件数」

【調査対象エリア】福岡県

【調査データについて】

各表においては調査不能ない該当案件が無い場合は横線(-----)を表示しています。

【株式会社KG情報について】

調査・情報サービス、有料職業紹介事業 《インターネット》求人・住宅・結婚・クーポン等のサイト運営

《情報誌》総合求人フリーペーパー「アルパ」、新聞折込求人紙「オリコアルパ」、住宅情報誌「ステップハウス」、ブライダル情報誌「ウェディングスタイル」、釣り情報誌「レジャーフィッシング」、クーポンインフ

リーペーパー「イーノ」、他各種情報誌、ムック誌、書籍

【本件に関するお問合せ先】

KG情報

〒700-0976 岡山県岡山市北区辰巳20-113

株式会社KG情報 広報担当・林 広美

tel.086-241-6101 fax.086-241-6061

http://www.kg-net.co.jp

数値から見る大分県の求人動向

職種別平均時給は783円、月給18万7420円。時給は前月と同水準、月給は上回った。前年同月比は時給は4円減、月給は1万418円増となった。求人広告掲載件数は前月比412件増、前年同月比2040件増となった。

株式会社KG情報（管理本部：岡山市北区辰巳、代表取締役社長 益田武美）が発行・運営する求人情報サービス（フリーペーパーアルパ、オリコミアルパ、e-ARPA、e-ATTA）で取り扱った求人広告掲載件数推移及び正社員（契約社員含む）・アルバイト給与について集計しましたのでお知らせ致します。

【大分県の求人広告件数、及び平均給与について（2015年2月度）】

【求人広告件数について】

1月の有効求人倍率（季節調整値）は0.97倍。前月と比べ0.02ポイント上回り、正社員の有効求人倍率は0.71倍と前月と比べ0.01ポイント上回りました。求人広告掲載件数集計結果を見ると、県全体で7235件（WEBを除く）。前月比+6%、前年同月比+39.3%となっております。

【平均給与について】

職種別平均月給（正・契約社員）は、18万7420円（前月18万1917円）、時給は783円（前月783円）となり、月給では5503円増加し、時給は増減ありませんでした。職種別時給では製造・オペレーション系等で減少、専門職系（講師・美容師等）等で増加となっています。業種別では、住宅・不動産・建築・土木（2万1083円増）、コンサルティング・シンクタンク（9000円増）等で増加。放送・出版・広告・マスコミ・印刷（2万8000円減）、運輸・物流・交通（2万2526円減）で減少しました。

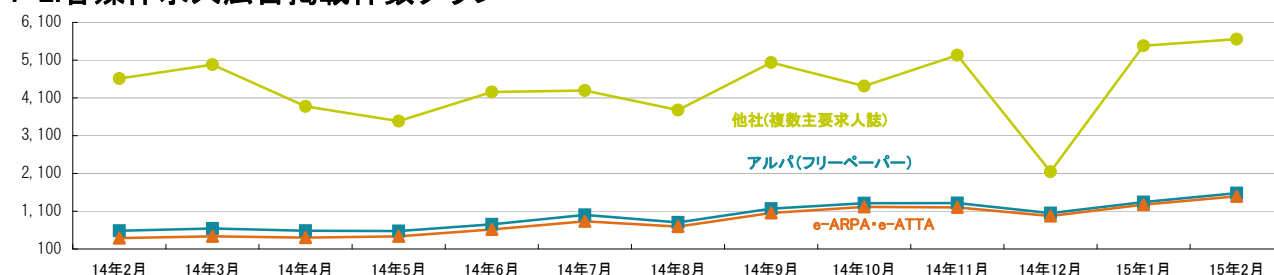
1-1.求人広告掲載件数（2015年2月度）

(件)

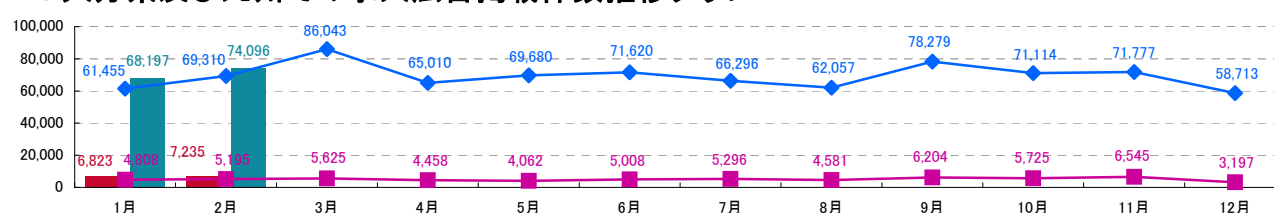
| 媒体 | 掲載件数 | 前月(前月比) | 前年同月(前年同月比) |
|------------------------|--------|-----------------|-----------------|
| アルパ(フリーペーパー) ※注1 | 1,578 | 1,343 (+235) | 584 (+994) |
| e-ARPA・e-ATTA(WEB) ※注1 | 1,492 | 1,272 (+220) | 389 (+1,103) |
| 他社(複数主要求人誌) ※注1 | 5,657 | 5,480 (+177) | 4,611 (+1,046) |
| 大分県合計(WEBは除く) ※注1 | 7,235 | 6,823 (+412) | 5,195 (+2,040) |
| 九州合計(WEBは除く) ※注2 | 74,096 | 68,197 (+5,899) | 69,310 (+4,786) |

※横線は調査不能ないし該当案件が無い場合です。 ※注1.数値は弊社集計の2015年2月分データから4週分の掲載件数となります。 ※注2.全国求人情報協会発表 2月度掲載件数

1-2.各媒体求人広告掲載件数グラフ



1-3.大分県及び九州での求人広告掲載件数推移グラフ



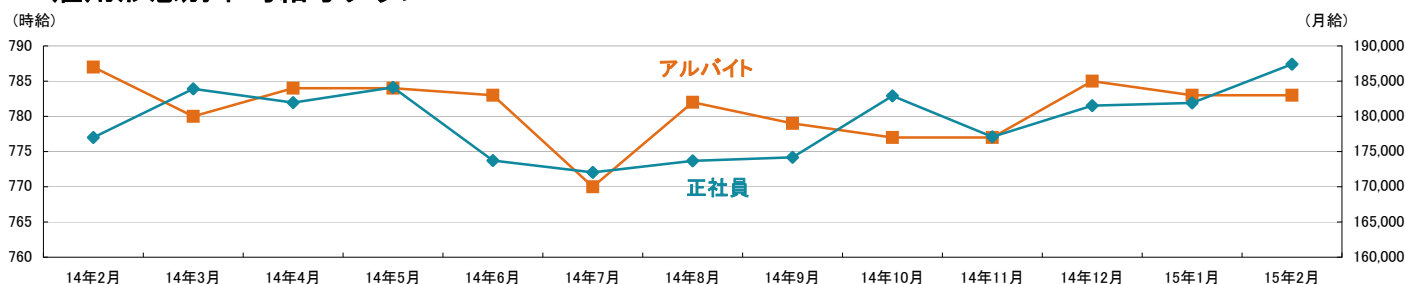
※大分県合計・九州合計ともに、WEBの掲載数は除く
※大分県合計は弊社集計データから各月4週分の掲載件数 ※九州合計は全国求人情報協会発表データによる

■ 2015年大分県 ■ 2015年九州
— 2014年大分県 — 2014年九州

2-1.雇用形態・職種別平均給与表(2015年2月度)

| 職種 | アルバイト・パート・派遣 | | | 正社員・契約社員 | | |
|-----------------|--------------|----------------|----------------|----------|---------------------|---------------------|
| | 平均時給 | 前月(前月比) | 前年同月(前年同月比) | 平均月給 | 前月(前月比) | 前年同月(前年同月比) |
| オフィスワーク系 | 802円 | 822円 (-20円) | 708円 (+94円) | 159,167円 | 139,875円 (+19,292円) | 150,000円 (+9,167円) |
| クリエイティブ系 | 700円 | 700円 (0円) | ----- | 210,000円 | 232,500円 (-22,500円) | ----- |
| ソフトウェア・ネットワーク系 | ----- | ----- | ----- | ----- | ----- | ----- |
| 営業系 | 700円 | 700円 (0円) | ----- | 206,500円 | 190,000円 (+16,500円) | 214,000円 (-7,500円) |
| 販売(物販系) | 762円 | 731円 (+31円) | 724円 (+38円) | 203,290円 | 199,364円 (+3,926円) | ----- |
| 各種サービス(フード系を除く) | 813円 | 844円 (-31円) | 780円 (+33円) | 182,320円 | 180,452円 (+1,868円) | 192,956円 (-10,636円) |
| フードサービス系 | 765円 | 776円 (-11円) | 766円 (-1円) | 173,173円 | 171,221円 (+1,952円) | 173,934円 (-761円) |
| 製造・オペレーション系 | 1,010円 | 1,113円 (-103円) | 1,100円 (-90円) | 166,667円 | 185,000円 (-18,333円) | ----- |
| 建築・土木系 | ----- | ----- | ----- | 182,333円 | 182,333円 (0円) | 158,333円 (+24,000円) |
| 各種ドライバー | 800円 | 794円 (+6円) | 1,000円 (-200円) | 222,667円 | 250,000円 (-27,333円) | ----- |
| 庫内・仕分け系 | 822円 | 814円 (+8円) | 817円 (+5円) | ----- | ----- | ----- |
| 医療系 | 1,009円 | 964円 (+45円) | ----- | 236,444円 | 234,333円 (+2,111円) | 162,000円 (+74,444円) |
| 福祉系 | 950円 | 965円 (-15円) | 1,200円 (-250円) | 202,000円 | 192,003円 (+9,997円) | 150,000円 (+52,000円) |
| 専門職系(講師・美容師等) | 889円 | 727円 (+162円) | 1,456円 (-567円) | 216,667円 | 150,000円 (+66,667円) | 150,000円 (+66,667円) |
| 農林・畜産・漁業 | ----- | ----- | ----- | ----- | ----- | ----- |
| 警備 | ----- | 750円 | ----- | ----- | ----- | ----- |
| その他 | ----- | ----- | ----- | ----- | ----- | ----- |
| 総平均 | 783円 | 783円 (0円) | 787円 (-4円) | 187,420円 | 181,917円 (+5,503円) | 177,002円 (+10,418円) |

2-2.雇用形態別平均給与とグラフ



2-3.業種別平均月給(正社員・契約社員)(2015年2月度)

| 業種 | 平均月給 | 前月(前月比) | 前年同月(前年同月比) |
|--------------------|----------|---------------------|---------------------|
| 金融・保険・証券 | ----- | ----- | 151,200円 |
| コンサルティング・シンクタンク | 174,000円 | 165,000円 (+9,000円) | 150,000円 (+24,000円) |
| ソフトウェア・システム開発 | ----- | ----- | ----- |
| 通信・インターネット | 150,000円 | ----- | 230,000円 (-80,000円) |
| 各種製造業 | ----- | ----- | ----- |
| 商社・卸・流通 | 165,000円 | ----- | ----- |
| 小売(物販系) | 202,000円 | ----- | ----- |
| 医療・福祉 | 231,529円 | 226,875円 (+4,654円) | 154,000円 (+77,529円) |
| 運輸・物流・交通 | 209,474円 | 232,000円 (-22,526円) | 190,000円 (+19,474円) |
| 住宅・不動産・建築・土木 | 206,583円 | 185,500円 (+21,083円) | 158,333円 (+48,250円) |
| 放送・出版・広告・マスコミ・印刷 | 194,000円 | 222,000円 (-28,000円) | ----- |
| フードサービス・レジャー各種サービス | 179,198円 | 175,465円 (+3,733円) | 179,171円 (+27円) |
| 教育 | 150,000円 | ----- | ----- |
| 人材紹介・派遣・業務請負 | ----- | 185,000円 | ----- |
| 農林・畜産・漁業 | ----- | ----- | ----- |
| 警備 | ----- | ----- | ----- |
| その他 | ----- | ----- | ----- |
| 総平均 | 187,420円 | 181,917円 (+5,503円) | 177,002円 (+10,418円) |

調査概要

【測定期間】2015年1月21日～2015年2月20日

【調査対象媒体】

1.「総合求人フリーペーパー 週刊アルパ」及び他社複数主要求人誌に掲載された求人情報の調査データ及び、全国求人情報協会発表の「求人広告掲載件数集計」データを独自集計

2.求人サイト「インターネット求人サイト e-ARPA」「インターネット求人サイト e-ATTA」に掲載された求人情報及び、全国求人情報協会発表の「求人広告掲載件数」

【調査対象エリア】大分県

【調査データについて】

各表においては調査不能ないし該当案件が無い場合は横線(-----)を表示しています。

【株式会社KG情報について】

調査・情報サービス、有料職業紹介事業 <インターネット>求人・住宅・結婚・クーポン等のサイト運営

<情報誌>総合求人フリーペーパー「アルパ」、新聞折込求人紙「オリコミアルパ」、住宅情報誌「ステップハウス」、ブライダル情報誌「ウェディングスタイル」、釣り情報誌「レジャーフィッシング」、クーポンインフリーペーパー「イーノ」、他各種情報誌、ムック誌、書籍

【本件に関するお問合せ先】

KG情報

〒700-0976 岡山県岡山市北区辰巳20-113

株式会社KG情報 広報担当・林 広美

tel.086-241-6101 fax.086-241-6061

http://www.kg-net.co.jp

【ニュースリリースの定期配信内容について】

株式会社KG情報では、現在配信している求人広告掲載件数及び平均給与のほかに、以下のような情報の配信が可能です。詳細につきましては弊社広報までお問合せ下さい。

○求人広告掲載件数(月次・年次配信)

【調査エリア、及び概要】

岡山県・広島県・香川県・愛媛県・徳島県・高知県、中四国地域全体、兵庫県、福岡県、大分県

◆各県と中四国地域、中四国地域と全国、それぞれの掲載件数の推移を比較し、地域毎の求人広告掲載数の動向を分かりやすくお伝えできます。

【配信可能な内容】

- 求人広告掲載件数
 - … 弊社メディア（フリーペーパー・折込み・WEB）、及び他社（複数主要求人誌）の掲載件数
 - ◆各県単位、及び中四国地域全体での推移との比較 ◆中四国地域、及び全国での推移との比較
- 種別（媒体・WEB）ごとの求人広告掲載件数
 - … 弊社メディア（フリーペーパー・折込み・WEB）、及び他社（複数主要求人誌）の掲載件数
 - ◆各県単位、及び中四国地域全体での推移との比較 ◆中四国地域、及び全国での推移との比較
- 中四国地域の求人広告掲載件数（有料誌・フリーペーパー・折込み）
 - … 弊社メディア（フリーペーパー・折込み・WEB）と他社（複数主要求人誌）の掲載件数
 - ◆中四国地域の推移と全国での求人広告掲載件数の推移との比較
- 全国の求人広告掲載件数（有料誌・フリーペーパー・折込み・WEB）
 - … 全求協発表の媒体（有料誌・フリーペーパー・折込み・WEB）の掲載件数

○平均給与(月次・年次配信)

【調査エリア、及び概要】

岡山県・広島県・香川県・愛媛県・徳島県・高知県、中四国地域全体、兵庫県、福岡県、大分県

◆高給与職種ランキングBEST5、高給与業界ランキングBEST5などを正社員・アルバイト別に配信することも可能です。

【配信可能な内容】

- 雇用形態別平均給与 … 雇用形態別の時給・日給・月給、それぞれの平均給与
- 職種別平均給与 … 職種別の時給・日給・月給、それぞれの平均給与 ※雇用形態別でさらに細分化可能
- 業種別平均給与 … 業種別の時給・日給・月給、それぞれの平均給与 ※雇用形態別でさらに細分化可能

○WEB(e-ARPA・e-ATTA)

【調査概要】

e-ARPA・e-ATTAにおける詳細なアクセス状況、応募者動向の調査、及び検索ワードからWEBでのお仕事探しの動向を分かりやすくお伝えできます。

【配信可能な内容】

- WEBアクセス状況
 - … e-ARPA・e-ATTAの各県トップのページビュー数（日次）
 - … 人気職種のアクセスランキング（日次）
 - ◆e-ARPA・e-ATTAに掲載の職種の人気ランキングをTOP100まで表示
 - … 職種検索ランキング（月次）
 - ◆職種分類別にアクセス数を表示
 - … 業種検索ランキング（月次）
 - ◆業種分類別にアクセス数を表示
 - … 勤務地検索ランキング（月次）
 - ◆勤務地エリア別にアクセス数を表示
 - … 雇用形態検索ランキング（月次）
 - ◆雇用形態別にアクセス数を表示
- 応募者動向（日次・月次）
 - … 応募者の性別比率・年齢層比率・応募端末（PC・携帯端末）
 - ◆WEBを使用する応募者のターゲット動向、及び応募手段について表示
 - … 人気応募職種ランキング・人気応募業界ランキング
- 検索ワードランキング
 - … 検索エンジンからの検索ワードランキング（月次）
 - … e-ARPA・e-ATTA内（一発検索）での検索ワードランキング（日次・月次）

【株式会社KG情報について】

調査・情報サービス、有料職業紹介事業 《インターネット》求人・住宅・結婚・クーポン等のサイト運営
《情報誌》総合求人フリーペーパー「アルパ」、新聞折込求人紙「オリコミ アルパ」、住宅情報誌「ステップハウス」、プライダ情報誌「ウェディングスタイル」、釣り情報誌「レジャーフィッシング」、クーポンインフ
リーペーパー「イーノ」、他各種情報誌、ムック誌、書籍

【本件に関するお問合せ先】



〒700-0976 岡山県岡山市北区辰巳20-113
株式会社KG情報 広報担当・林 広美
tel.086-241-6101 fax.086-241-6061
http://www.kg-net.co.jp