

数値から見る岡山県の求人動向

職種別平均時給は842円、月給19万5593円。時給・月給ともに前月を下回った。前年同月比は時給は1円減、月給は3823円減となった。求人広告掲載件数は前月比1083件減、前年同月比787件減となった。

株式会社KG情報（管理本部：岡山市北区辰巳、代表取締役社長 益田武美）が発行・運営する求人情報サービス（フリーペーパーアルパ、オリコミアルパ、e-ARPA、e-ATTA）で取り扱った求人広告掲載件数推移及び正社員（契約社員含む）・アルバイト給与について集計しましたのでお知らせ致します。

【岡山県の求人広告件数、及び平均給与について（2013年12月度）】

【求人広告件数について】

11月の有効求人倍率（季節調整値）は1.36倍。前月と比べ0.06ポイント上回り、正社員の有効求人倍率は0.87倍と前月と比べ0.04ポイント上回りました。求人広告掲載件数集計結果を見ると、県全体で6278件（WEBを除く）。前月比-14.7%、前年同月比-11.1%となっております。

【平均給与について】

職種別平均月給（正・契約社員）は、19万5593円（前月19万9374円）、時給は842円（前月920円）となり、月給では3781円減少し、時給は78円減少しました。職種別時給では販売（物販系）、専門職系（講師・美容師等）、営業系等で減少、建築・土木系、オフィスワーク系等で増加となっています。業種別では、通信・インターネット（1万2031円増）等で増加。人材紹介・派遣・業務請負（5768円減）等で減少しました。

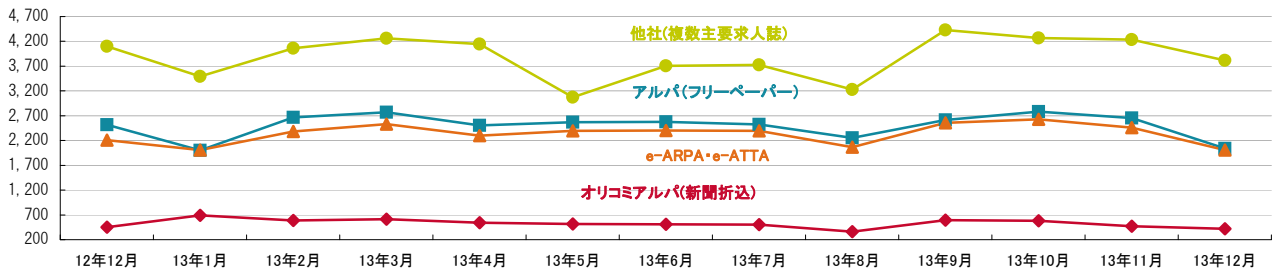
1-1. 求人広告掲載件数（2013年12月度）

(件)

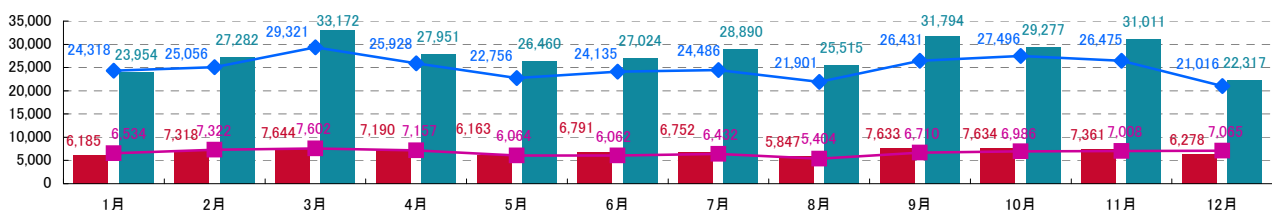
媒体	掲載件数	前月(前月比)	前年同月(前年同月比)
アルパ(フリーペーパー) ※注1	2,042	2,655 (-613)	2,517 (-475)
オリコミアルパ(新聞折込) ※注1	418	470 (-52)	450 (-32)
e-ARPA・e-ATTA(WEB) ※注1	2,010	2,462 (-452)	2,211 (-201)
他社(複数主要求人誌) ※注1	3,818	4,236 (-418)	4,098 (-280)
岡山県合計(WEBは除く) ※注1	6,278	7,361 (-1,083)	7,065 (-787)
中四国合計(WEBは除く) ※注2	22,317	31,011 (-8,694)	21,016 (+1,301)

※横線は調査不能ない該当事件が無い場合です。 ※注1.数値は弊社集計の2013年12月分データから4週分の掲載件数となります。 ※注2. 全国求人情報協会発表 12月度掲載件数

1-2. 各媒体求人広告掲載件数グラフ



1-3. 岡山県及び中四国での求人広告掲載件数推移グラフ



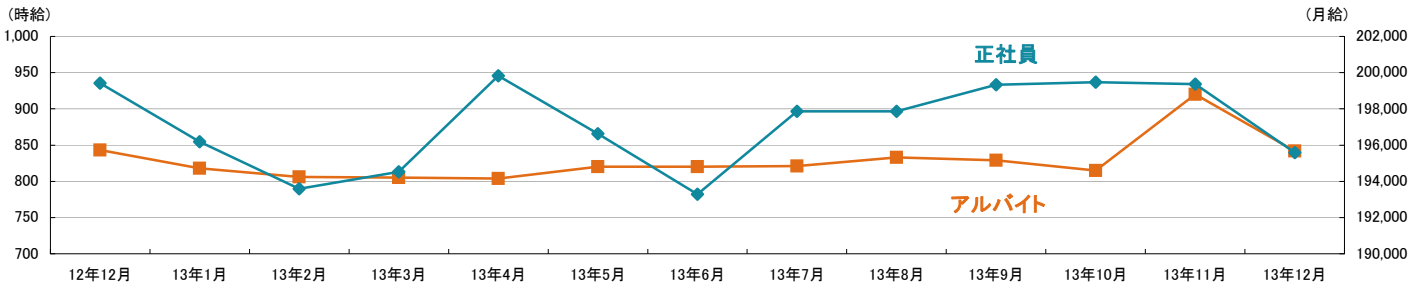
※岡山県合計・中四国合計ともに、WEBの掲載数は除く
※岡山県合計は弊社集計データから各月4週分の掲載件数 ※中四国合計は全国求人情報協会発表データによる

■ 2013年岡山県 ■ 2013年中四国
— 2012年岡山県 — 2012年中四国

2-1.雇用形態・職種別平均給与表(2013年12月度)

職種	アルバイト・パート・派遣			正社員・契約社員		
	平均時給	前月(前月比)	前年同月(前年同月比)	平均月給	前月(前月比)	前年同月(前年同月比)
オフィスワーク系	1,020円	920円(+100円)	1,070円(-50円)	175,231円	186,076円(-10,845円)	193,705円(-18,474円)
クリエイティブ系	1,090円	1,094円(-4円)	1,116円(-26円)	183,000円	186,667円(-3,667円)	192,917円(-9,917円)
ソフトウェア・ネットワーク系	777円	800円(-23円)	786円(-9円)	191,667円	207,500円(-15,833円)	170,000円(+21,667円)
営業系	934円	1,008円(-74円)	910円(+24円)	196,486円	197,951円(-1,465円)	200,653円(-4,167円)
販売(物販系)	793円	1,271円(-478円)	762円(+31円)	187,200円	182,441円(+4,759円)	179,684円(+7,516円)
各種サービス(フード系を除く)	1,273円	1,228円(+45円)	1,412円(-139円)	195,667円	203,137円(-7,470円)	206,688円(-11,021円)
フードサービス系	841円	815円(+26円)	849円(-8円)	192,667円	199,059円(-6,392円)	189,149円(+3,518円)
製造・オペレーション系	1,032円	1,027円(+5円)	1,026円(+6円)	184,372円	195,879円(-11,507円)	179,421円(+4,951円)
建築・土木系	2,000円	800円(+1,200円)	850円(+1,150円)	187,370円	182,652円(+4,718円)	198,074円(-10,704円)
各種ドライバー	914円	884円(+30円)	947円(-33円)	212,324円	218,098円(-5,774円)	219,060円(-6,736円)
庫内・仕分け系	907円	880円(+27円)	901円(+6円)	201,750円	191,200円(+10,550円)	207,000円(-5,250円)
医療系	1,131円	1,115円(+16円)	1,061円(+70円)	209,626円	221,452円(-11,826円)	226,677円(-17,051円)
福祉系	946円	985円(-39円)	975円(-29円)	189,297円	185,527円(+3,770円)	180,742円(+8,555円)
専門職系(講師・美容師等)	1,006円	1,084円(-78円)	1,140円(-134円)	206,250円	206,233円(+17円)	196,571円(+9,679円)
農林・畜産・漁業	-----	-----	-----	-----	-----	-----
警備	912円	919円(-7円)	918円(-6円)	187,122円	207,600円(-20,478円)	183,286円(+3,836円)
その他	2,297円	2,359円(-62円)	1,740円(+557円)	240,000円	240,000円(0円)	260,000円(-20,000円)
総平均	842円	920円(-78円)	843円(-1円)	195,593円	199,374円(-3,781円)	199,416円(-3,823円)

2-2.雇用形態別平均給与とグラフ



2-3.業種別平均月給(正社員・契約社員)(2013年12月度)

業種	平均月給	前月(前月比)	前年同月(前年同月比)
金融・保険・証券	-----	-----	170,000円
コンサルティング・シンクタンク	190,000円	185,000円(+5,000円)	265,000円(-75,000円)
ソフトウェア・システム開発	180,000円	-----	-----
通信・インターネット	216,667円	204,636円(+12,031円)	172,500円(+44,167円)
各種製造業	177,367円	175,259円(+2,108円)	158,571円(+18,796円)
商社・卸・流通	201,436円	202,938円(-1,502円)	194,816円(+6,620円)
小売(物販系)	181,923円	177,963円(+3,960円)	188,238円(-6,315円)
医療・福祉	193,886円	198,931円(-5,045円)	194,363円(-477円)
運輸・物流・交通	212,511円	215,960円(-3,449円)	220,839円(-8,328円)
住宅・不動産・建築・土木	193,844円	197,614円(-3,770円)	202,058円(-8,214円)
放送・出版・広告・マスコミ・印刷	177,241円	178,654円(-1,413円)	180,317円(-3,076円)
フードサービス・レジャー各種サービス	203,353円	202,774円(+579円)	201,239円(+2,114円)
教育	197,600円	198,400円(-800円)	165,829円(+31,771円)
人材紹介・派遣・業務請負	198,372円	204,140円(-5,768円)	208,940円(-10,568円)
農林・畜産・漁業	-----	-----	-----
警備	187,122円	241,667円(-54,545円)	183,286円(+3,836円)
その他	240,000円	240,000円(0円)	264,500円(-24,500円)
総平均	195,593円	199,374円(-3,781円)	199,416円(-3,823円)

調査概要

【測定期間】2013年11月21日～2013年12月20日
 【調査対象媒体】
 1.「総合求人フリーペーパー 週刊アルパ」「新聞折込求人紙 オリコアルパ」、及び他社複数主要求人誌に掲載された求人情報の調査データ及び、全国求人情報協会発表の「求人広告掲載件数集計」データを基に独自集計
 2.求人サイト「インターネット求人サイト e-ARPA」「インターネット求人サイト e-ATTA」に掲載された求人情報及び、全国求人情報協会発表の「求人広告掲載件数」
 【調査対象エリア】岡山県
 【調査データについて】
 各表においては調査不能ないし該当案件が無い場合は横線(-----)を表示しています。

【株式会社KG情報について】

調査・情報サービス、有料職業紹介事業 <インターネット>求人・住宅・結婚・クーポン等のサイト運営
 <情報誌>総合求人フリーペーパー「アルパ」、新聞折込求人紙「オリコアルパ」、住宅情報誌「ステップハウス」、プライダル情報誌「ウェディングスタイル」、釣り情報誌「レジャーフィッシング」、クーポンインフリーペーパー「イーノ」、他各種情報誌、ムック誌、書籍

【本件に関するお問合せ先】

KG情報

〒700-0976 岡山県岡山市北区辰巳20-113
 株式会社KG情報 広報担当・林 広美
 tel.086-241-6101 fax.086-241-6061
 http://www.kg-net.co.jp

数値から見る広島県の求人動向

職種別平均時給は864円、月給20万697円。時給・月給ともに前月を上回った。前年同月比は時給は5円減、月給は7211円増となった。求人広告掲載件数は前月比1449件減、前年同月比904件増となった。

株式会社KG情報（管理本部：岡山市北区辰巳、代表取締役社長 益田武美）が発行・運営する求人情報サービス（フリーペーパーアルパ、オリコミアルパ、e-ARPA、e-ATTA）で取り扱った求人広告掲載件数推移及び正社員（契約社員含む）・アルバイト給与について集計しましたのでお知らせ致します。

【広島県の求人広告件数、及び平均給与について（2013年12月度）】

【求人広告件数について】

11月の有効求人倍率（季節調整値）は1.09倍。前月と比べ0.02ポイント上回り、正社員の有効求人倍率は0.75倍と前月と比べ0.03ポイント上回りました。求人広告掲載件数集計結果を見ると、県全体で8041件（WEBを除く）。前月比-15.3%、前年同月比+12.7%となっております。

【平均給与について】

職種別平均月給（正・契約社員）は、20万697円（前月19万8018円）、時給は864円（前月855円）となり、月給では2679円増加し、時給は9円増加しました。職種別時給ではクリエイティブ系、営業系等で減少、医療系等で増加となっています。業種別では、警備（2万7486円増）、商社・卸・流通（1万5398円増）、人材紹介・派遣・業務請負（8123円増）、運輸・物流・交通（7655円増）等で増加。住宅・不動産・建築・土木（5898円減）等で減少しました。

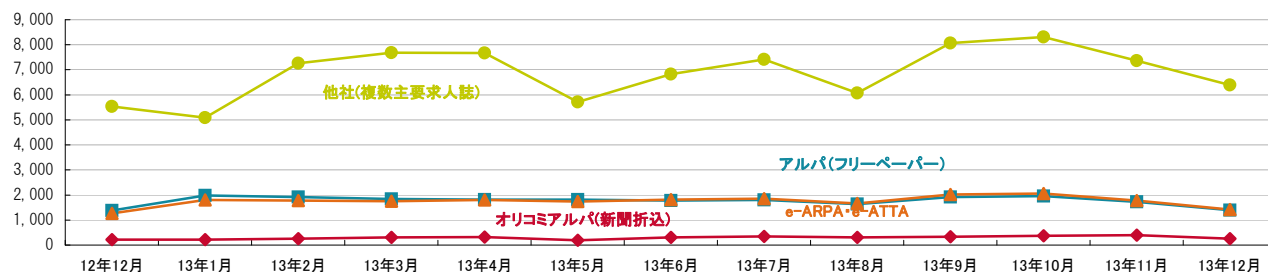
1-1.求人広告掲載件数（2013年12月度）

(件)

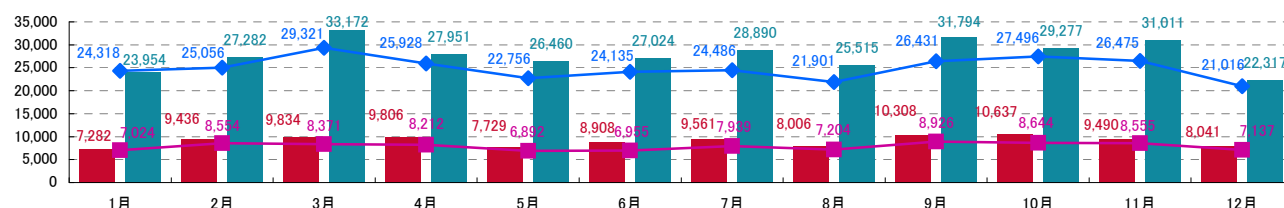
媒体	掲載件数	前月(前月比)	前年同月(前年同月比)
アルパ(フリーペーパー) ※注1	1,399	1,732 (-333)	1,387 (+12)
オリコミアルパ(新聞折込) ※注1	251	395 (-144)	215 (+36)
e-ARPA・e-ATTA(WEB) ※注1	1,414	1,777 (-363)	1,269 (+145)
他社(複数主要求人誌) ※注1	6,391	7,363 (-972)	5,535 (+856)
広島県合計(WEBは除く) ※注1	8,041	9,490 (-1,449)	7,137 (+904)
中四国合計(WEBは除く) ※注2	22,317	31,011 (-8,694)	21,016 (+1,301)

※横線は調査不能ない該当事件が無い場合です。 ※注1.数値は弊社集計の2013年12月分データから4週分の掲載件数となります。 ※注2.全国求人情報協会発表 12月度掲載件数

1-2.各媒体求人広告掲載件数グラフ



1-3.広島県及び中四国での求人広告掲載件数推移グラフ



※広島県合計・中四国合計ともに、WEBの掲載数は除く

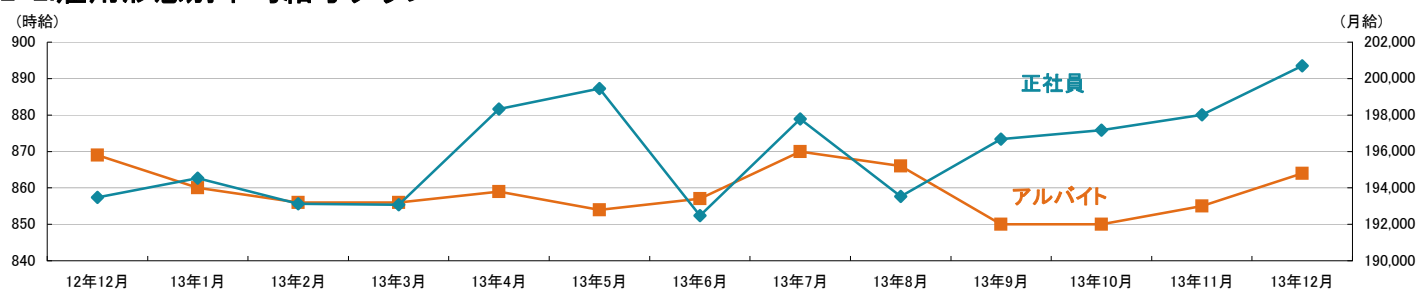
※広島県合計は弊社集計データから各月4週分の掲載件数 ※中四国合計は全国求人情報協会発表データによる

■ 2013年広島県 ■ 2013年中四国
■ 2012年広島県 ■ 2012年中四国

2-1.雇用形態・職種別平均給与表(2013年12月度)

職種	アルバイト・パート・派遣			正社員・契約社員		
	平均時給	前月(前月比)	前年同月(前年同月比)	平均月給	前月(前月比)	前年同月(前年同月比)
オフィスワーク系	1,003円	973円(+30円)	903円(+100円)	176,629円	171,431円(+5,198円)	154,286円(+22,343円)
クリエイティブ系	745円	890円(-145円)	806円(-61円)	150,000円	163,333円(-13,333円)	262,500円(-112,500円)
ソフトウェア・ネットワーク系	1,400円	1,333円(+67円)	-----	250,000円	250,000円(0円)	256,000円(-6,000円)
営業系	798円	884円(-86円)	937円(-139円)	203,680円	200,293円(+3,387円)	201,641円(+2,039円)
販売(物販系)	832円	797円(+35円)	775円(+57円)	184,021円	183,571円(+450円)	190,000円(-5,979円)
各種サービス(フード系を除く)	916円	921円(-5円)	935円(-19円)	216,248円	207,519円(+8,729円)	197,489円(+18,759円)
フードサービス系	875円	859円(+16円)	850円(+25円)	210,395円	200,834円(+9,561円)	176,682円(+33,713円)
製造・オペレーション系	996円	1,021円(-25円)	986円(+10円)	181,056円	184,294円(-3,238円)	173,633円(+7,423円)
建築・土木系	1,100円	1,067円(+33円)	-----	195,217円	199,412円(-4,195円)	190,000円(+5,217円)
各種ドライバー	931円	974円(-43円)	914円(+17円)	223,746円	211,215円(+12,531円)	197,305円(+26,441円)
庫内・仕分け系	903円	891円(+12円)	895円(+8円)	202,857円	209,091円(-6,234円)	180,000円(+22,857円)
医療系	1,280円	1,159円(+121円)	1,237円(+43円)	215,713円	220,519円(-4,806円)	210,667円(+5,046円)
福祉系	967円	965円(+2円)	971円(-4円)	176,946円	187,963円(-11,017円)	177,738円(-792円)
専門職系(講師・美容師等)	859円	849円(+10円)	920円(-61円)	180,242円	193,035円(-12,793円)	180,649円(-407円)
農林・畜産・漁業	-----	-----	750円	150,000円	-----	150,000円(0円)
警備	988円	925円(+63円)	920円(+68円)	180,000円	162,371円(+17,629円)	167,500円(+12,500円)
その他	-----	1,000円	1,000円	240,000円	250,000円(-10,000円)	255,000円(-15,000円)
総平均	864円	855円(+9円)	869円(-5円)	200,697円	198,018円(+2,679円)	193,486円(+7,211円)

2-2.雇用形態別平均給与とグラフ



2-3.業種別平均月給(正社員・契約社員)(2013年12月度)

業種	平均月給	前月(前月比)	前年同月(前年同月比)
金融・保険・証券	170,000円	-----	-----
コンサルティング・シンクタンク	-----	-----	-----
ソフトウェア・システム開発	-----	-----	-----
通信・インターネット	204,578円	201,046円(+3,532円)	300,000円(-95,422円)
各種製造業	181,143円	179,125円(+2,018円)	180,000円(+1,143円)
商社・卸・流通	188,969円	173,571円(+15,398円)	216,667円(-27,698円)
小売(物販系)	179,206円	180,784円(-1,578円)	182,000円(-2,794円)
医療・福祉	204,032円	198,004円(+6,028円)	188,570円(+15,462円)
運輸・物流・交通	216,049円	208,394円(+7,655円)	193,743円(+22,306円)
住宅・不動産・建築・土木	205,537円	211,435円(-5,898円)	204,512円(+1,025円)
放送・出版・広告・マスコミ・印刷	183,822円	181,040円(+2,782円)	183,256円(+566円)
フードサービス・レジャー各種サービス	203,833円	199,172円(+4,661円)	185,227円(+18,606円)
教育	-----	-----	190,000円
人材紹介・派遣・業務請負	209,429円	201,306円(+8,123円)	178,483円(+30,946円)
農林・畜産・漁業	-----	-----	-----
警備	189,857円	162,371円(+27,486円)	167,500円(+22,357円)
その他	240,000円	250,000円(-10,000円)	255,000円(-15,000円)
総平均	200,697円	198,018円(+2,679円)	193,486円(+7,211円)

調査概要

【測定期間】2013年11月21日～2013年12月20日
 【調査対象媒体】
 1.「総合求人フリーペーパー 週刊アルパ」「新聞折込求人紙 オリコアルパ」、及び他社複数主要求人誌に掲載された求人情報の調査データ及び、全国求人情報協会発表の「求人広告掲載件数集計」データを基に独自集計
 2.求人サイト「インターネット求人サイト e-ARPA」「インターネット求人サイト e-ATTA」に掲載された求人情報及び、全国求人情報協会発表の「求人広告掲載件数」
 【調査対象エリア】広島県
 【調査データについて】
 各表においては調査不能ないし該当案件が無い場合は横線(-----)を表示しています。

【株式会社KG情報について】

調査・情報サービス、有料職業紹介事業 《インターネット》求人・住宅・結婚・クーポン等のサイト運営

《情報誌》総合求人フリーペーパー「アルパ」、新聞折込求人紙「オリコアルパ」、住宅情報誌「ステップハウス」、ブライダル情報誌「ウェディングスタイル」、釣り情報誌「レジャーフィッシング」、クーポンインフ
 リーペーパー「イーノ」、他各種情報誌、ムック誌、書籍

【本件に関するお問合せ先】

KG情報

〒700-0976 岡山県岡山市北区辰巳20-113

株式会社KG情報 広報担当・林 広美

tel.086-241-6101 fax.086-241-6061

http://www.kg-net.co.jp

数値から見る香川県の求人動向

職種別平均時給は881円、月給20万1592円。時給は前月を下回り、月給は上回った。前年同月比は時給は同水準、月給は6573円増となった。求人広告掲載件数は前月比844件減、前年同月比200件増となった。

株式会社KG情報（管理本部：岡山市北区辰巳、代表取締役社長 益田武美）が発行・運営する求人情報サービス（フリーペーパーアルパ、オリコミアルパ、e-ARPA、e-ATTA）で取り扱った求人広告掲載件数推移及び正社員（契約社員含む）・アルバイト給与について集計しましたのでお知らせ致します。

【香川県の求人広告件数、及び平均給与について(2013年12月度)】

【求人広告件数について】

11月の有効求人倍率(季節調整値)は1.33倍。前月と比べ0.02ポイント上回り、正社員の有効求人倍率は0.88倍と前月と比べ0.05ポイント上回りました。求人広告掲載件数集計結果を見ると、県全体で2398件(WEBを除く)。前月比-26%、前年同月比+9.1%となっております。

【平均給与について】

職種別平均月給(正・契約社員)は、20万1592円(前月20万385円)、時給は881円(前月882円)となり、月給では1207円増加し、時給は1円減少しました。職種別時給では各種ドライバー等で減少、医療系、建築・土木系、専門職系(講師・美容師等)等で増加となっております。業種別では、商社・卸・流通(2万6818円増)、警備(1万3333円増)等で増加。運輸・物流・交通(2万9529円減)、医療・福祉(9241円減)等で減少しました。

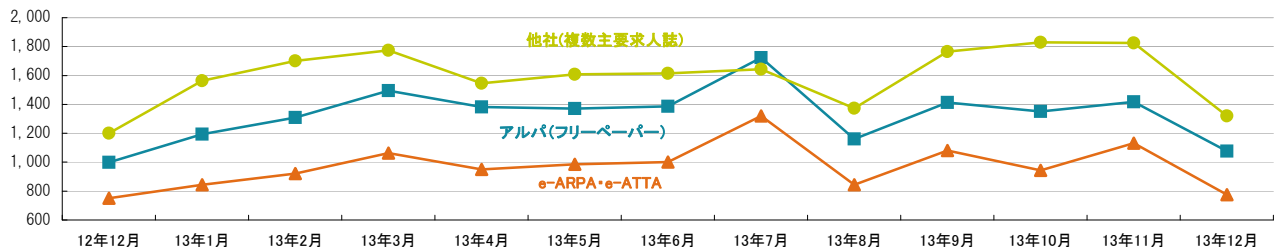
1-1.求人広告掲載件数(2013年12月度)

(件)

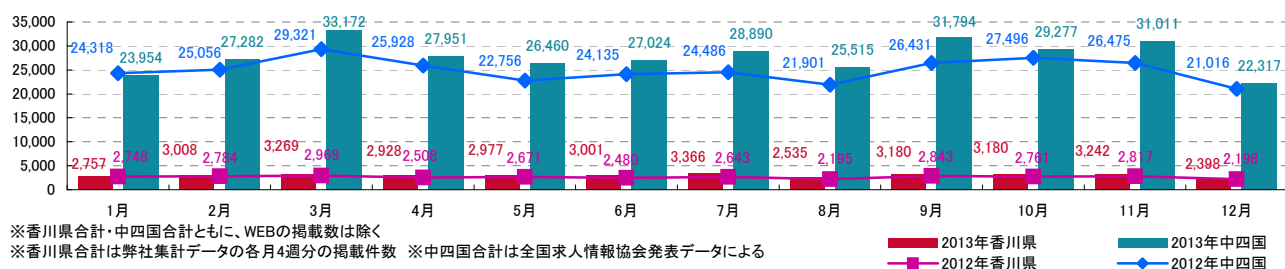
媒体	掲載件数	前月(前月比)	前年同月(前年同月比)
アルパ(フリーペーパー) ※注1	1,077	1,418 (-341)	998 (+79)
e-ARPA・e-ATTA(WEB) ※注1	776	1,131 (-355)	750 (+26)
他社(複数主要求人誌) ※注1	1,321	1,824 (-503)	1,200 (+121)
香川県合計(WEBは除く) ※注1	2,398	3,242 (-844)	2,198 (+200)
中四国合計(WEBは除く) ※注2	22,317	31,011 (-8,694)	21,016 (+1,301)

※横線は調査不能ない該当事件が無い場合です。 ※注1.数値は弊社集計の2013年12月分データから4週分の掲載件数となります。 ※注2.全国求人情報協会発表 12月度掲載件数

1-2.各媒体求人広告掲載件数グラフ



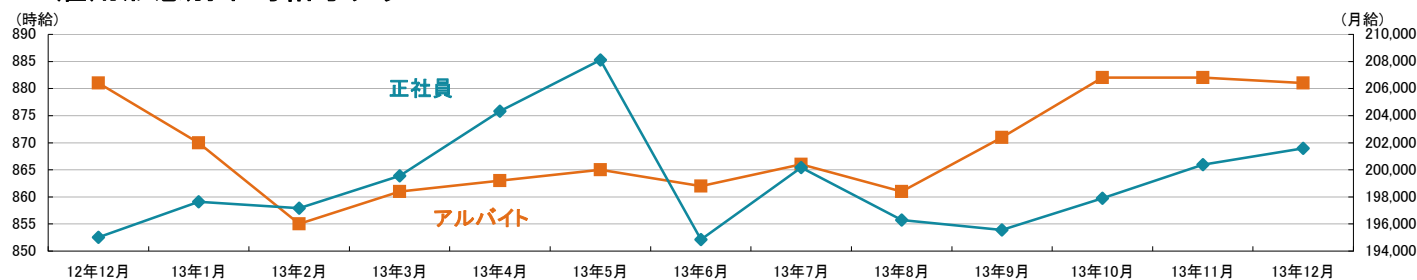
1-3.香川県及び中四国での求人広告掲載件数推移グラフ



2-1.雇用形態・職種別平均給与表(2013年12月度)

職種	アルバイト・パート・派遣			正社員・契約社員		
	平均時給	前月(前月比)	前年同月(前年同月比)	平均月給	前月(前月比)	前年同月(前年同月比)
オフィスワーク系	982円	999円 (-17円)	973円 (+9円)	170,162円	163,333円 (+6,829円)	180,000円 (-9,838円)
クリエイティブ系	814円	779円 (+35円)	937円 (-123円)	185,010円	170,000円 (+15,010円)	188,200円 (-3,190円)
ソフトウェア・ネットワーク系	1,500円	-----	1,467円 (+33円)	-----	-----	-----
営業系	886円	920円 (-34円)	900円 (-14円)	206,258円	195,647円 (+10,611円)	202,946円 (+3,312円)
販売(物販系)	831円	818円 (+13円)	815円 (+16円)	182,000円	172,933円 (+9,067円)	177,280円 (+4,720円)
各種サービス(フード系を除く)	981円	1,018円 (-37円)	1,014円 (-33円)	193,022円	191,502円 (+1,520円)	183,280円 (+9,742円)
フードサービス系	847円	849円 (-2円)	840円 (+7円)	205,000円	198,333円 (+6,667円)	188,838円 (+16,162円)
製造・オペレーション系	969円	988円 (-19円)	1,008円 (-39円)	175,200円	178,889円 (-3,689円)	204,000円 (-28,800円)
建築・土木系	1,000円	900円 (+100円)	1,500円 (-500円)	211,613円	191,583円 (+20,030円)	188,333円 (+23,280円)
各種ドライバー	852円	898円 (-46円)	891円 (-39円)	225,068円	255,200円 (-30,132円)	217,394円 (+7,674円)
庫内・仕分け系	920円	853円 (+67円)	843円 (+77円)	220,000円	195,000円 (+25,000円)	212,000円 (+8,000円)
医療系	1,802円	950円 (+852円)	1,206円 (+596円)	206,004円	209,000円 (-2,996円)	216,250円 (-10,246円)
福祉系	926円	960円 (-34円)	891円 (+35円)	175,284円	165,000円 (+10,284円)	165,973円 (+9,311円)
専門職系(講師・美容師等)	1,328円	1,248円 (+80円)	1,128円 (+200円)	196,818円	206,491円 (-9,673円)	193,911円 (+2,907円)
農林・畜産・漁業	-----	-----	-----	-----	-----	-----
警備	-----	-----	-----	-----	-----	-----
その他	-----	-----	-----	-----	-----	-----
総平均	881円	882円 (-1円)	881円 (0円)	201,592円	200,385円 (+1,207円)	195,019円 (+6,573円)

2-2.雇用形態別平均給与グラフ



2-3.業種別平均月給(正社員・契約社員)(2013年12月度)

業種	平均月給	前月(前月比)	前年同月(前年同月比)
金融・保険・証券	-----	-----	-----
コンサルティング・シンクタンク	-----	-----	-----
ソフトウェア・システム開発	-----	170,000円	-----
通信・インターネット	210,020円	125,000円 (+85,020円)	177,500円 (+32,520円)
各種製造業	176,000円	176,500円 (-500円)	205,333円 (-29,333円)
商社・卸・流通	221,818円	195,000円 (+26,818円)	220,240円 (+1,578円)
小売(物販系)	179,617円	173,818円 (+5,799円)	171,571円 (+8,046円)
医療・福祉	193,585円	202,826円 (-9,241円)	194,703円 (-1,118円)
運輸・物流・交通	224,471円	254,000円 (-29,529円)	213,188円 (+11,283円)
住宅・不動産・建築・土木	212,093円	206,684円 (+5,409円)	211,743円 (+350円)
放送・出版・広告・マスコミ・印刷	174,299円	173,750円 (+549円)	182,485円 (-8,186円)
フードサービス・レジャー各種サービス	201,218円	202,273円 (-1,055円)	192,823円 (+8,395円)
教育	205,000円	132,000円 (+73,000円)	200,000円 (+5,000円)
人材紹介・派遣・業務請負	195,714円	192,500円 (+3,214円)	175,000円 (+20,714円)
農林・畜産・漁業	-----	-----	-----
警備	230,000円	216,667円 (+13,333円)	-----
その他	-----	-----	150,000円
総平均	201,592円	200,385円 (+1,207円)	195,019円 (+6,573円)

調査概要

【測定期間】2013年11月21日～2013年12月20日

【調査対象媒体】

1.「総合求人フリーペーパー 週刊アルパ」及び他社複数主要求人誌に掲載された求人情報の調査データ及び、全国求人情報協会発表の「求人広告掲載件数集計」データを基に独自集計

2.求人サイト「インターネット求人サイト e-ARPA」「インターネット求人サイト e-ATTA」に掲載された求人情報及び、全国求人情報協会発表の「求人広告掲載件数」

【調査対象エリア】香川県

【調査データについて】

各表においては調査不能ない該当案件が無い場合は横線(-----)を表示しています。

【株式会社KG情報について】

調査・情報サービス、有料職業紹介事業 <<インターネット>>求人・住宅・結婚・クーポン等のサイト運営

<<情報誌>>総合求人フリーペーパー「アルパ」、新聞折込求人紙「オリコム アルパ」、住宅情報誌「ステップハウス」、ブライダル情報誌「ウェディングスタイル」、釣り情報誌「レジャーフィッシング」、クーポンインフリーペーパー「イー」、他各種情報誌、ムック誌、書籍

【本件に関するお問合せ先】

KG情報

〒700-0976 岡山県岡山市北区辰巳20-113

株式会社KG情報 広報担当・林 広美

tel.086-241-6101 fax.086-241-6061

http://www.kg-net.co.jp

数値から見る徳島県の求人動向

職種別平均時給は823円、月給18万7006円。時給は前月と同水準、月給は上回った。前年同月比は時給は24円減、月給は1646円増となった。求人広告掲載件数は前月比466件減、前年同月比508件増となった。

株式会社KG情報（管理本部：岡山市北区辰巳、代表取締役社長 益田武美）が発行・運営する求人情報サービス（フリーペーパーアルパ、オリコミアルパ、e-ARPA、e-ATTA）で取り扱った求人広告掲載件数推移及び正社員（契約社員含む）・アルバイト給与について集計しましたのでお知らせ致します。

【徳島県の求人広告件数、及び平均給与について（2013年12月度）】

【求人広告件数について】

11月の有効求人倍率（季節調整値）は1.03倍。前月と同水準、正社員の有効求人倍率は0.70倍と前月と比べ0.02ポイント上回りました。求人広告掲載件数集計結果を見ると、県全体で2190件（WEBを除く）。前月比-17.5%、前年同月比+30.2%となっております。

【平均給与について】

職種別平均月給（正・契約社員）は、18万7006円（前月18万5160円）、時給は823円（前月823円）となり、月給では1846円増加し、時給は増減ありませんでした。職種別時給では専門職系（講師・美容師等）等で減少、クリエイティブ系等で増加となっています。業種別では、人材紹介・派遣・業務請負（1万4389円増）等で増加。各種製造業（1万8000円減）、小売（物販系）（1万2050円減）等で減少しました。

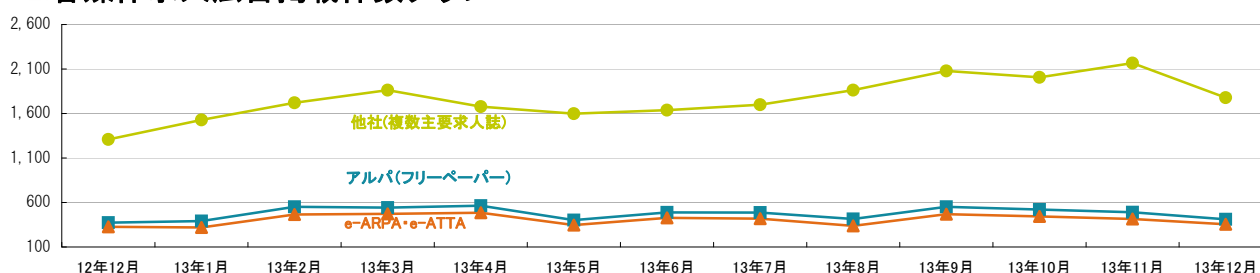
1-1. 求人広告掲載件数（2013年12月度）

(件)

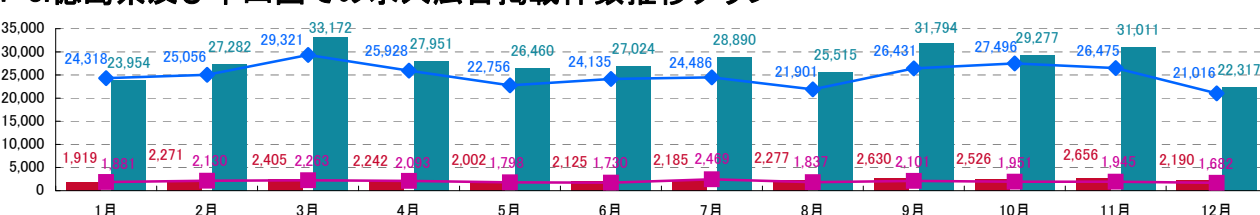
媒体	掲載件数	前月(前月比)	前年同月(前年同月比)
アルパ(フリーペーパー) ※注1	412	490 (-78)	373 (+39)
e-ARPA・e-ATTA(WEB) ※注1	356	414 (-58)	327 (+29)
他社(複数主要求人誌) ※注1	1,778	2,166 (-388)	1,309 (+469)
徳島県合計(WEBは除く) ※注1	2,190	2,656 (-466)	1,682 (+508)
中四国合計(WEBは除く) ※注2	22,317	31,011 (-8,694)	21,016 (+1,301)

※横線は調査不能ない該当案件が無い場合です。 ※注1. 数値は弊社集計の2013年12月分データから4週分の掲載件数となります。 ※注2. 全国求人情報協会発表 12月度掲載件数

1-2. 各媒体求人広告掲載件数グラフ



1-3. 徳島県及び中四国での求人広告掲載件数推移グラフ



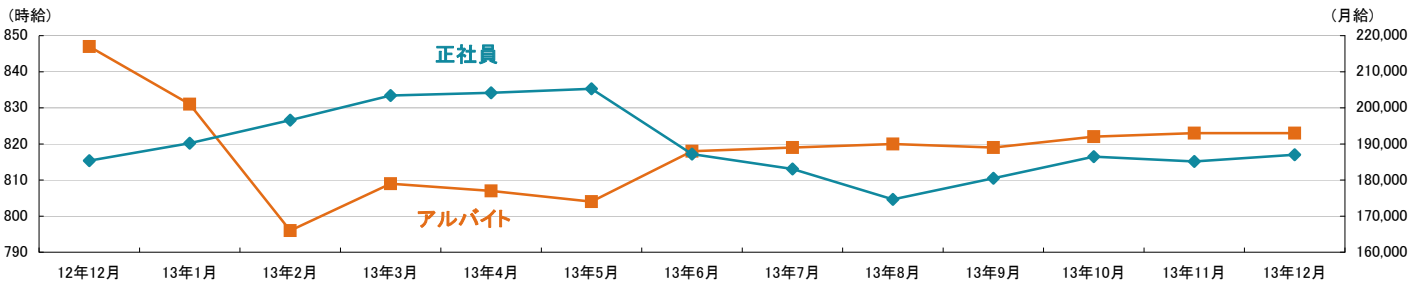
※徳島県合計・中四国合計ともに、WEBの掲載数は除く
※徳島県合計は弊社集計データから各月4週分の掲載件数 ※中四国合計は全国求人情報協会発表データによる

■ 2013年徳島県 ■ 2013年中四国
■ 2012年徳島県 ◆ 2012年中四国

2-1.雇用形態・職種別平均給与表(2013年12月度)

職種	アルバイト・パート・派遣			正社員・契約社員		
	平均時給	前月(前月比)	前年同月(前年同月比)	平均月給	前月(前月比)	前年同月(前年同月比)
オフィスワーク系	933円	909円(+24円)	931円(+2円)	159,857円	170,909円(-11,052円)	160,857円(-1,000円)
クリエイティブ系	853円	773円(+80円)	700円(+153円)	200,000円	-----	201,667円(-1,667円)
ソフトウェア・ネットワーク系	750円	700円(+50円)	1,167円(-417円)	-----	-----	-----
営業系	929円	965円(-36円)	900円(+29円)	189,778円	189,562円(+216円)	181,538円(+8,240円)
販売(物販系)	784円	810円(-26円)	789円(-5円)	139,429円	152,762円(-13,333円)	120,000円(+19,429円)
各種サービス(フード系を除く)	878円	901円(-23円)	928円(-50円)	173,212円	172,500円(+712円)	159,185円(+14,027円)
フードサービス系	817円	829円(-12円)	836円(-19円)	192,000円	186,818円(+5,182円)	178,571円(+13,429円)
製造・オペレーション系	1,060円	1,019円(+41円)	1,014円(+46円)	152,000円	-----	200,000円(-48,000円)
建築・土木系	1,050円	1,033円(+17円)	-----	250,000円	-----	190,000円(+60,000円)
各種ドライバー	933円	895円(+38円)	817円(+116円)	151,092円	230,000円(-78,908円)	243,333円(-92,241円)
庫内・仕分け系	895円	858円(+37円)	861円(+34円)	220,000円	-----	-----
医療系	1,200円	1,200円(0円)	915円(+285円)	193,333円	193,333円(0円)	233,556円(-40,223円)
福祉系	898円	891円(+7円)	909円(-11円)	-----	-----	-----
専門職系(講師・美容師等)	943円	1,000円(-57円)	951円(-8円)	209,406円	213,519円(-4,113円)	187,146円(+22,260円)
農林・畜産・漁業	1,050円	1,100円(-50円)	1,100円(-50円)	-----	150,000円	-----
警備	-----	-----	-----	-----	-----	-----
その他	-----	-----	-----	-----	-----	-----
総平均	823円	823円(0円)	847円(-24円)	187,006円	185,160円(+1,846円)	185,360円(+1,646円)

2-2.雇用形態別平均給与グラフ



2-3.業種別平均月給(正社員・契約社員)(2013年12月度)

業種	平均月給	前月(前月比)	前年同月(前年同月比)
金融・保険・証券	170,000円	170,000円(0円)	193,000円(-23,000円)
コンサルティング・シンクタンク	-----	-----	-----
ソフトウェア・システム開発	-----	-----	-----
通信・インターネット	163,333円	170,000円(-6,667円)	-----
各種製造業	152,000円	170,000円(-18,000円)	200,000円(-48,000円)
商社・卸・流通	-----	181,250円	-----
小売(物販系)	143,250円	155,300円(-12,050円)	120,000円(+23,250円)
医療・福祉	191,385円	193,333円(-1,948円)	233,556円(-42,171円)
運輸・物流・交通	176,092円	230,000円(-53,908円)	275,000円(-98,908円)
住宅・不動産・建築・土木	215,889円	212,600円(+3,289円)	198,750円(+17,139円)
放送・出版・広告・マスコミ・印刷	174,286円	170,909円(+3,377円)	180,000円(-5,714円)
フードサービス・レジャー各種サービス	190,777円	193,182円(-2,405円)	175,948円(+14,829円)
教育	216,000円	143,000円(+73,000円)	170,000円(+46,000円)
人材紹介・派遣・業務請負	151,889円	137,500円(+14,389円)	167,278円(-15,389円)
農林・畜産・漁業	-----	150,000円	180,000円
警備	-----	-----	-----
その他	-----	-----	-----
総平均	187,006円	185,160円(+1,846円)	185,360円(+1,646円)

調査概要

【測定期間】2013年11月21日～2013年12月20日

【調査対象媒体】

- 1.「総合求人フリーペーパー 週刊アルパ」及び他社複数主要求人誌に掲載された求人情報の調査データ及び、全国求人情報協会発表の「求人広告掲載件数集計」データを基に独自集計
- 2.求人サイト「インターネット求人サイト e-ARPA」「インターネット求人サイト e-ATTA」に掲載された求人情報及び、全国求人情報協会発表の「求人広告掲載件数」

【調査対象エリア】徳島県

【調査データについて】

各表においては調査不能ないし該当案件が無い場合は横線(-----)を表示しています。

【株式会社KG情報について】

調査・情報サービス、有料職業紹介事業 <<インターネット>>求人・住宅・結婚・クーポン等のサイト運営

<<情報誌>>総合求人フリーペーパー「アルパ」、新聞折込求人紙「オリコミアルパ」、住宅情報誌「ステップハウス」、ブライダル情報誌「ウェディングスタイル」、釣り情報誌「レジャーフィッシング」、クーポンインフリーペーパー「イー」、他各種情報誌、ムック誌、書籍

【本件に関するお問合せ先】

KG情報

〒700-0976 岡山県岡山市北区辰巳20-113

株式会社KG情報 広報担当・林 広美

tel.086-241-6101 fax.086-241-6061

http://www.kg-net.co.jp

数値から見る愛媛県の求人動向

職種別平均時給は759円、月給17万6229円。時給・月給ともに前月を下回った。前年同月比は時給は8円減、月給は4418円増となった。求人広告掲載件数は前月比1318件減、前年同月比797件減となった。

株式会社KG情報（管理本部：岡山市北区辰巳、代表取締役社長 益田武美）が発行・運営する求人情報サービス（フリーペーパーアルパ、オリコミアルパ、e-ARPA、e-ATTA）で取り扱った求人広告掲載件数推移及び正社員（契約社員含む）・アルバイト給与について集計しましたのでお知らせ致します。

【愛媛県の求人広告件数、及び平均給与について（2013年12月度）】

【求人広告件数について】

11月の有効求人倍率（季節調整値）は1.03倍。前月と比べ0.02ポイント上回り、正社員の有効求人倍率は0.63倍と前月と比べ0.03ポイント上回りました。求人広告掲載件数集計結果を見ると、県全体で4772件（WEBを除く）。前月比-21.6%、前年同月比-14.3%となっております。

【平均給与について】

職種別平均月給（正・契約社員）は、17万6229円（前月18万2579円）、時給は759円（前月770円）となり、月給では6350円減少し、時給は11円減少しました。職種別時給では製造・オペレーション系、各種ドライバー等で減少、庫内・仕分け系、専門職系（講師・美容師等）で増加となっております。業種別では、教育（2万2000円増）、小売（物販系）（7886円増）で増加。住宅・不動産・建築・土木（2万4093円減）、フードサービス・レジャー各種サービス（7599円減）等で減少しました。

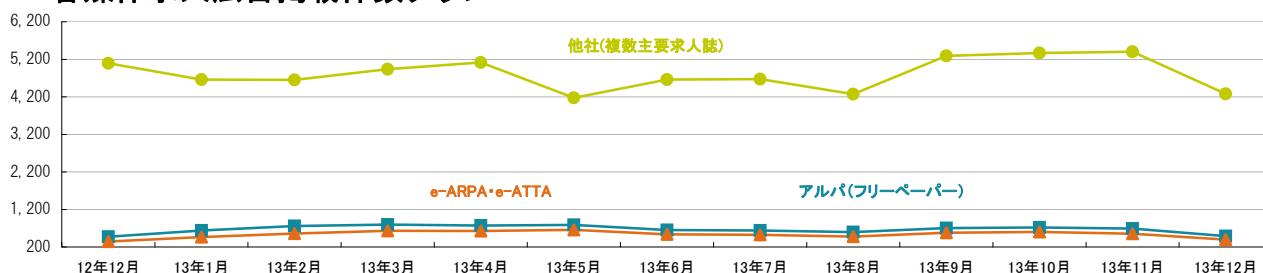
1-1. 求人広告掲載件数（2013年12月度）

(件)

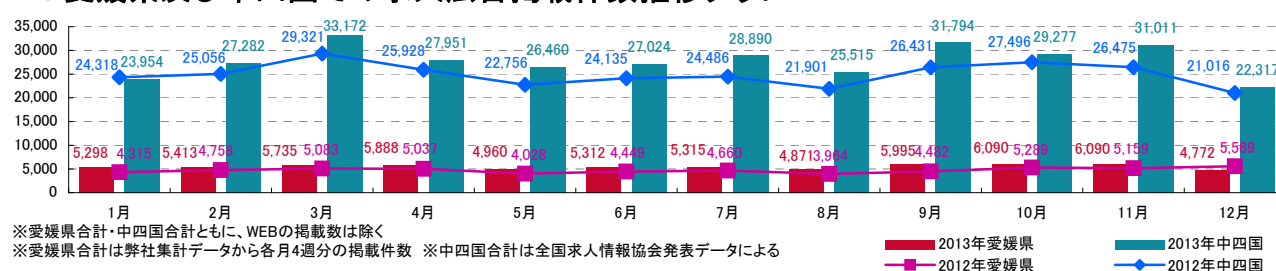
媒体	掲載件数	前月(前月比)	前年同月(前年同月比)
アルパ(フリーペーパー) ※注1	490	689 (-199)	474 (+16)
e-ARPA・e-ATTA(WEB) ※注1	397	552 (-155)	346 (+51)
他社(複数主要求人誌) ※注1	4,282	5,401 (-1,119)	5,095 (-813)
愛媛県合計(WEBは除く) ※注1	4,772	6,090 (-1,318)	5,569 (-797)
中四国合計(WEBは除く) ※注2	22,317	31,011 (-8,694)	21,016 (+1,301)

※横線は調査不能ない該当事件が無い場合です。 ※注1. 数値は弊社集計の2013年12月分データから4週分の掲載件数となります。 ※注2. 全国求人情報協会発表 12月度掲載件数

1-2. 各媒体求人広告掲載件数グラフ



1-3. 愛媛県及び中四国での求人広告掲載件数推移グラフ



※愛媛県合計・中四国合計ともに、WEBの掲載数は除く

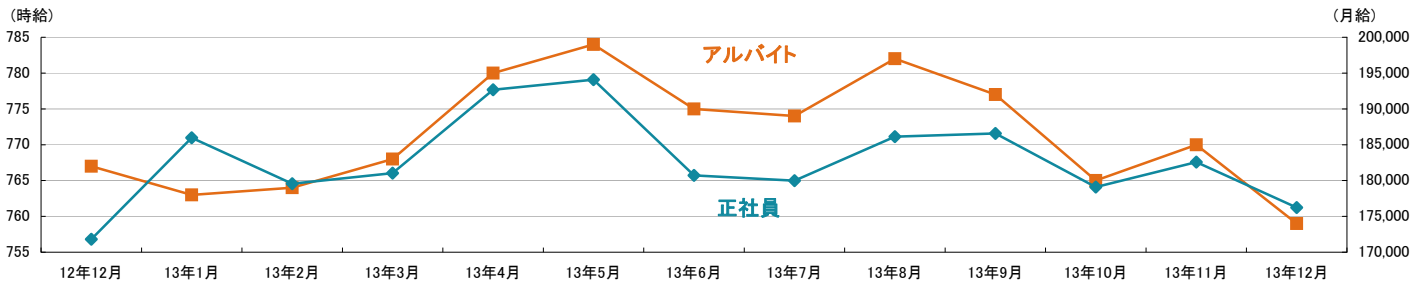
※愛媛県合計は弊社集計データから各月4週分の掲載件数 ※中四国合計は全国求人情報協会発表データによる

■ 2013年愛媛県 ■ 2013年中四国
■ 2012年愛媛県 ■ 2012年中四国

2-1.雇用形態・職種別平均給与表(2013年12月度)

職種	アルバイト・パート・派遣			正社員・契約社員		
	平均時給	前月(前月比)	前年同月(前年同月比)	平均月給	前月(前月比)	前年同月(前年同月比)
オフィスワーク系	739円	765円 (-26円)	762円 (-23円)	149,133円	154,350円 (-5,217円)	170,000円 (-20,867円)
クリエイティブ系	700円	700円 (0円)	711円 (-11円)	165,000円	171,429円 (-6,429円)	180,000円 (-15,000円)
ソフトウェア・ネットワーク系	——	——	——	——	——	——
営業系	727円	739円 (-12円)	711円 (+16円)	183,764円	187,163円 (-3,399円)	192,558円 (-8,794円)
販売(物販系)	738円	755円 (-17円)	724円 (+14円)	171,364円	175,000円 (-3,636円)	179,250円 (-7,886円)
各種サービス(フード系を除く)	753円	760円 (-7円)	766円 (-13円)	184,361円	155,000円 (+29,361円)	159,333円 (+25,028円)
フードサービス系	757円	767円 (-10円)	758円 (-1円)	177,419円	182,250円 (-4,831円)	166,074円 (+11,345円)
製造・オペレーション系	690円	1,038円 (-348円)	733円 (-43円)	——	180,000円	150,000円
建築・土木系	——	——	750円	——	230,000円	170,833円
各種ドライバー	825円	917円 (-92円)	752円 (+73円)	——	——	——
庫内・仕分け系	867円	754円 (+113円)	800円 (+67円)	——	——	——
医療系	830円	——	700円 (+130円)	130,000円	——	200,000円 (-70,000円)
福祉系	——	1,190円	——	130,000円	——	145,077円 (-15,077円)
専門職系(講師・美容師等)	1,120円	1,021円 (+99円)	1,132円 (-12円)	197,958円	204,737円 (-6,779円)	179,375円 (+18,583円)
農林・畜産・漁業	——	——	——	——	——	——
警備	——	——	——	——	——	——
その他	——	——	970円	——	——	——
総平均	759円	770円 (-11円)	767円 (-8円)	176,229円	182,579円 (-6,350円)	171,811円 (+4,418円)

2-2.雇用形態別平均給与グラフ



2-3.業種別平均月給(正社員・契約社員)(2013年12月度)

業種	平均月給	前月(前月比)	前年同月(前年同月比)
金融・保険・証券	——	——	——
コンサルティング・シンクタンク	135,000円	200,000円 (-65,000円)	200,000円 (-65,000円)
ソフトウェア・システム開発	——	——	——
通信・インターネット	140,000円	200,000円 (-60,000円)	——
各種製造業	——	180,000円	150,000円
商社・卸・流通	189,560円	191,300円 (-1,740円)	230,000円 (-40,440円)
小売(物販系)	179,286円	171,400円 (+7,886円)	192,400円 (-13,114円)
医療・福祉	——	——	152,400円
運輸・物流・交通	——	——	——
住宅・不動産・建築・土木	192,000円	216,093円 (-24,093円)	172,607円 (+19,393円)
放送・出版・広告・マスコミ・印刷	170,667円	172,973円 (-2,306円)	176,522円 (-5,855円)
フードサービス・レジャー各種サービス	175,238円	182,837円 (-7,599円)	167,380円 (+7,858円)
教育	192,000円	170,000円 (+22,000円)	——
人材紹介・派遣・業務請負	144,000円	——	——
農林・畜産・漁業	——	——	——
警備	——	——	——
その他	240,000円	240,000円 (0円)	——
総平均	176,229円	182,579円 (-6,350円)	171,811円 (+4,418円)

調査概要

【測定期間】2013年11月21日～2013年12月20日

【調査対象媒体】

- 1.「総合求人フリーペーパー 週刊アルパ」及び他社複数主要求人誌に掲載された求人情報の調査データ及び、全国求人情報協会発表の「求人広告掲載件数集計」データを独自集計
- 2.求人サイト「インターネット求人サイト e-ARPA」「インターネット求人サイト e-ATTA」に掲載された求人情報及び、全国求人情報協会発表の「求人広告掲載件数」

【調査対象エリア】愛媛県

【調査データについて】

各表においては調査できないし該当案件が無い場合は横線(——)を表示しています。

【株式会社KG情報について】

調査・情報サービス、有料職業紹介事業 <インターネット>求人・住宅・結婚・クーポン等のサイト運営

<<情報誌>>総合求人フリーペーパー「アルパ」、新聞折込求人紙「オリコミアルパ」、住宅情報誌「ステップハウス」、ブライダル情報誌「ウェディングスタイル」、釣り情報誌「レジャーフィッシング」、クーポンインフリーペーパー「イー」、他各種情報誌、ムック誌、書籍

【本件に関するお問合せ先】

KG情報

〒700-0976 岡山県岡山市北区辰巳20-113

株式会社KG情報 広報担当・林 広美

tel.086-241-6101 fax.086-241-6061

http://www.kg-net.co.jp

数値から見る高知県の求人動向

職種別平均時給は764円、月給16万6512円。時給・月給ともに前月を下回った。前年同月比は時給は32円減、月給は6482円減となった。求人広告掲載件数は前月比565件減、前年同月比200件増となった。

株式会社KG情報（管理本部：岡山市北区辰巳、代表取締役社長 益田武美）が発行・運営する求人情報サービス（フリーペーパーアルパ、オリコミアルパ、e-ARPA、e-ATTA）で取り扱った求人広告掲載件数推移及び正社員（契約社員含む）・アルバイト給与について集計しましたのでお知らせ致します。

【高知県の求人広告件数、及び平均給与について（2013年12月度）】

【求人広告件数について】

11月の有効求人倍率（季節調整値）は0.77倍。前月と比べ0.01ポイント上回り、正社員の有効求人倍率は0.41倍と前月と比べ0.02ポイント上回りました。求人広告掲載件数集計結果を見ると、県全体で2456件（WEBを除く）。前月比-18.7%、前年同月比+8.9%となっております。

【平均給与について】

職種別平均月給（正・契約社員）は、16万6512円（前月16万8937円）、時給は764円（前月766円）となり、月給では2425円減少し、時給は2円減少しました。職種別時給ではクリエイティブ系等で減少、オフィスワーク系等で増加となっています。業種別では、商社・卸・流通（1万4583円増）、運輸・物流・交通（1万円増）等で増加。フードサービス・レジャー各種サービス（6537円減）で減少しました。

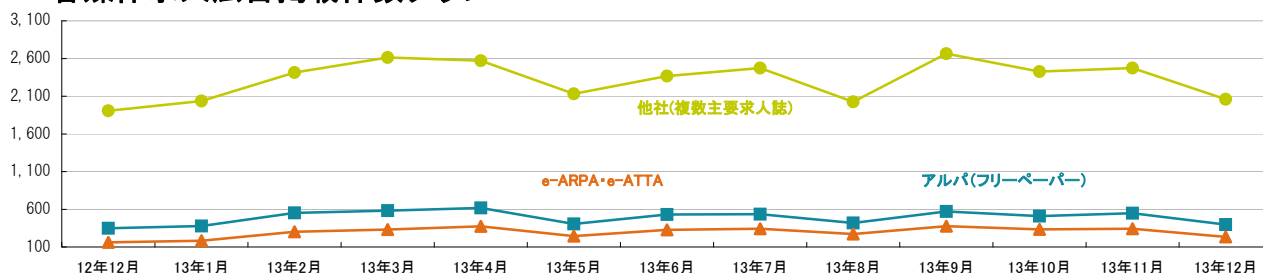
1-1. 求人広告掲載件数（2013年12月度）

(件)

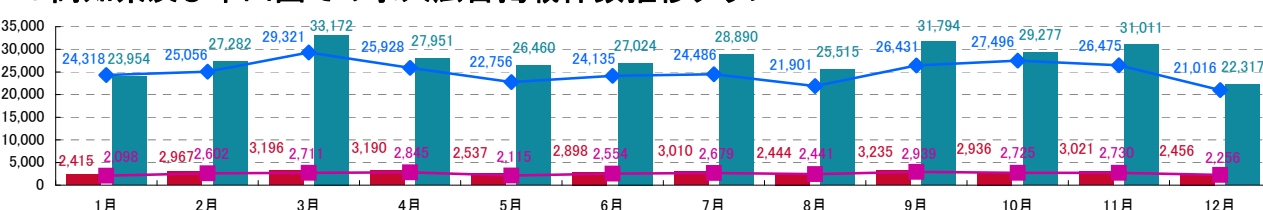
媒体	掲載件数	前月(前月比)	前年同月(前年同月比)
アルパ(フリーペーパー) ※注1	397	548 (-151)	349 (+48)
e-ARPA・e-ATTA(WEB) ※注1	234	342 (-108)	162 (+72)
他社(複数主要求人誌) ※注1	2,059	2,473 (-414)	1,907 (+152)
高知県合計(WEBは除く) ※注1	2,456	3,021 (-565)	2,256 (+200)
中四国合計(WEBは除く) ※注2	22,317	31,011 (-8,694)	21,016 (+1,301)

※横線は調査不能ない該当事件が無い場合です。 ※注1. 数値は弊社集計の2013年12月分データから4週分の掲載件数となります。 ※注2. 全国求人情報協会発表 12月度掲載件数

1-2. 各媒体求人広告掲載件数グラフ



1-3. 高知県及び中四国での求人広告掲載件数推移グラフ



※高知県合計・中四国合計ともに、WEBの掲載数は除く

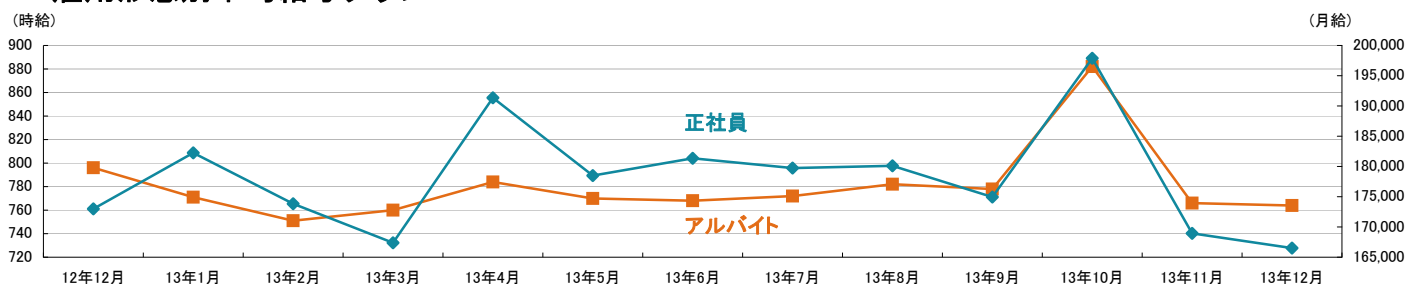
※高知県合計は弊社集計データから各月4週分の掲載件数 ※中四国合計は全国求人情報協会発表データによる

■ 2013年高知県 ■ 2013年中四国
■ 2012年高知県 ■ 2012年中四国

2-1.雇用形態・職種別平均給与表(2013年12月度)

職種	アルバイト・パート・派遣			正社員・契約社員		
	平均時給	前月(前月比)	前年同月(前年同月比)	平均月給	前月(前月比)	前年同月(前年同月比)
オフィスワーク系	850円	786円(+64円)	800円(+50円)	-----	-----	155,500円
クリエイティブ系	700円	736円(-36円)	700円(0円)	160,000円	160,000円(0円)	160,000円(0円)
ソフトウェア・ネットワーク系	-----	-----	-----	-----	-----	-----
営業系	700円	700円(0円)	800円(-100円)	172,857円	170,312円(+2,545円)	186,500円(-13,643円)
販売(物販系)	756円	751円(+5円)	732円(+24円)	157,857円	156,071円(+1,786円)	151,867円(+5,990円)
各種サービス(フード系を除く)	746円	767円(-21円)	745円(+1円)	152,308円	153,765円(-1,457円)	160,000円(-7,692円)
フードサービス系	785円	779円(+6円)	764円(+21円)	168,556円	169,157円(-601円)	188,421円(-19,865円)
製造・オペレーション系	808円	817円(-9円)	1,050円(-242円)	-----	-----	250,000円
建築・土木系	-----	-----	-----	-----	-----	150,000円
各種ドライバー	-----	-----	-----	260,000円	250,000円(+10,000円)	-----
庫内・仕分け系	680円	680円(0円)	850円(-170円)	-----	-----	-----
医療系	-----	-----	652円	-----	-----	130,000円
福祉系	800円	757円(+43円)	995円(-195円)	-----	-----	-----
専門職系(講師・美容師等)	750円	774円(-24円)	1,943円(-1,193円)	147,538円	170,425円(-22,887円)	150,500円(-2,962円)
農林・畜産・漁業	-----	-----	-----	-----	-----	-----
警備	-----	-----	-----	-----	-----	-----
その他	-----	-----	-----	-----	-----	-----
総平均	764円	766円(-2円)	796円(-32円)	166,512円	168,937円(-2,425円)	172,994円(-6,482円)

2-2.雇用形態別平均給与とグラフ



2-3.業種別平均月給(正社員・契約社員)(2013年12月度)

業種	平均月給	前月(前月比)	前年同月(前年同月比)
金融・保険・証券	-----	-----	193,000円
コンサルティング・シンクタンク	-----	-----	-----
ソフトウェア・システム開発	-----	-----	-----
通信・インターネット	-----	-----	-----
各種製造業	-----	-----	-----
商社・卸・流通	188,333円	173,750円(+14,583円)	140,000円(+48,333円)
小売(物販系)	154,000円	148,182円(+5,818円)	176,400円(-22,400円)
医療・福祉	150,500円	150,500円(0円)	130,000円(+20,500円)
運輸・物流・交通	260,000円	250,000円(+10,000円)	-----
住宅・不動産・建築・土木	-----	-----	135,000円
放送・出版・広告・マスコミ・印刷	170,000円	170,000円(0円)	180,000円(-10,000円)
フードサービス・レジャー各種サービス	158,808円	165,345円(-6,537円)	170,586円(-11,778円)
教育	-----	-----	-----
人材紹介・派遣・業務請負	-----	244,000円	185,000円
農林・畜産・漁業	-----	-----	-----
警備	-----	-----	-----
その他	-----	-----	-----
総平均	166,512円	168,937円(-2,425円)	172,994円(-6,482円)

調査概要

【測定期間】2013年11月21日～2013年12月20日
 【調査対象媒体】
 1.「総合求人フリーペーパー 週刊アルパ」及び他社複数主要求人誌に掲載された求人情報の調査データ及び、全国求人情報協会発表の「求人広告掲載件数集計」データを独自集計
 2.求人サイト「インターネット求人サイト e-ARPA」「インターネット求人サイト e-ATTA」に掲載された求人情報及び、全国求人情報協会発表の「求人広告掲載件数」
 【調査対象エリア】高知県
 【調査データについて】
 各表においては調査不能ないし該当案件が無い場合は横線(-----)を表示しています。

【株式会社KG情報について】

調査・情報サービス、有料職業紹介事業 <インターネット>求人・住宅・結婚・クーポン等のサイト運営

<情報誌>総合求人フリーペーパー「アルパ」、新聞折込求人紙「オリコミアルパ」、住宅情報誌「ステップハウス」、ブライダル情報誌「ウェディングスタイル」、釣り情報誌「レジャーフィッシング」、クーポンインフリーペーパー「イーノ」、他各種情報誌、ムック誌、書籍

【本件に関するお問合せ先】

KG情報

〒700-0976 岡山県岡山市北区辰巳20-113

株式会社KG情報 広報担当・林 広美

tel.086-241-6101 fax.086-241-6061

http://www.kg-net.co.jp

数値から見る中四国の求人動向

職種別平均時給は837円、月給19万4241円。時給・月給ともに前月を下回った。前年同月比は時給は7円減、月給は1576円増となった。求人広告掲載件数は前月比8694件減、前年同月比1301件増となった。

株式会社KG情報（管理本部：岡山市北区辰巳、代表取締役社長 益田武美）が発行・運営する求人情報サービス（フリーペーパーアルパ、オリコミアルパ、e-ARPA、e-ATTA）で取り扱った求人広告掲載件数推移及び正社員（契約社員含む）・アルバイト給与について集計しましたのでお知らせ致します。

【中四国の求人広告件数、及び平均給与について（2013年12月度）】

12月の求人メディア全体の広告掲載件数は70万1144件で前年同月比+39.6%となりました。三カ月移動平均件数（11月）は、+30.5%となっています。各メディアの件数は、①有料求人情報誌3万7418件（-21.3%）、②フリーペーパー24万9997件（+32.0%）、③折込求人紙7万820件（+14.6%）、④求人サイト34万2909件（+68.5%）となりました。

※H25年4月～は比較対象社数51社（24年3月の3カ月移動平均は50社）、H24年4月～は比較対象社数50社（23年3月の3カ月移動平均は52社）、H23年4月～は52社、H22年4月～は59社

【平均給与について】

職種別平均月給（正・契約社員）は、19万4241円（前月19万4536円）、時給は837円（前月863円）となり、月給では295円減少し、時給は26円減少しました。職種別時給では販売（物販系）等で減少、建築・土木系、医療系等で増加となっています。業種別では、ソフトウェア・システム開発（1万円増）等で増加。コンサルティング・シンクタンク（2万5500円減）、警備（9645円減）、人材紹介・派遣・業務請負（8165円減）等で減少しました。

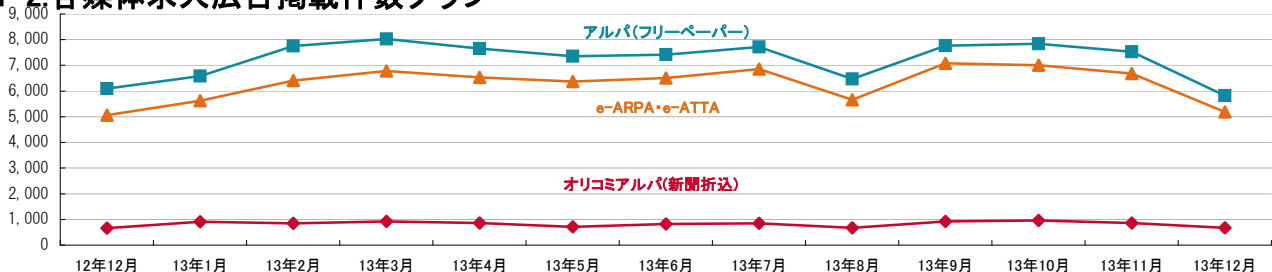
1-1. 求人広告掲載件数（2013年12月度）

(件)

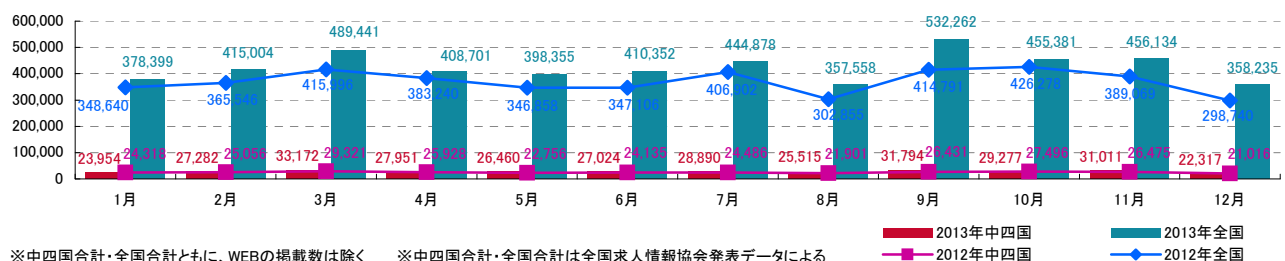
媒体	掲載件数	前月(前月比)	前年同月(前年同月比)
アルパ(フリーペーパー) ※注1	5,817	7,532 (-1,715)	6,098 (-281)
オリコミアルパ(新聞折込) ※注1	669	865 (-196)	665 (+4)
e-ARPA・e-ATTA(WEB) ※注1	5,187	6,678 (-1,491)	5,065 (+122)
中四国合計(WEBは除く) ※注2	22,317	31,011 (-8,694)	21,016 (+1,301)
全国合計(WEBは除く) ※注2	358,235	456,134 (-97,899)	298,740 (+59,495)

※横線は調査不能ない該当案件が無い場合です。 ※注1.数値は弊社集計の2013年12月分データから4週分の掲載件数となります。 ※注2. 全国求人情報協会発表 12月度掲載件数

1-2. 各媒体求人広告掲載件数グラフ



1-3. 中四国及び全国での求人広告掲載件数推移グラフ



※中四国合計・全国合計ともに、WEBの掲載数は除く

※中四国合計・全国合計は全国求人情報協会発表データによる

■ 2013年中四国

■ 2013年全国

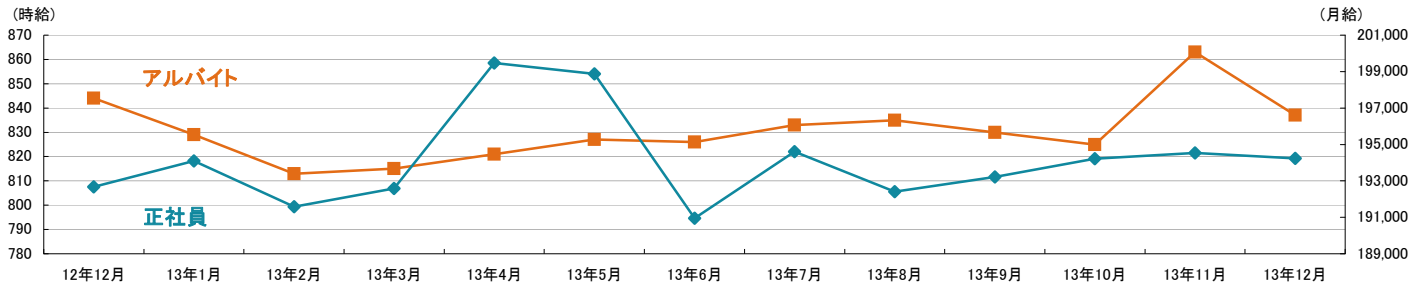
■ 2012年中四国

■ 2012年全国

2-1.雇用形態・職種別平均給与表(2013年12月度)

職種	アルバイト・パート・派遣			正社員・契約社員		
	平均時給	前月(前月比)	前年同月(前年同月比)	平均月給	前月(前月比)	前年同月(前年同月比)
オフィスワーク系	966円	930円(+36円)	995円(-29円)	172,589円	177,593円(-5,004円)	181,345円(-8,756円)
クリエイティブ系	878円	902円(-24円)	960円(-82円)	172,859円	174,048円(-1,189円)	195,146円(-22,287円)
ソフトウェア・ネットワーク系	1,033円	1,042円(-9円)	1,031円(+2円)	215,000円	221,667円(-6,667円)	191,500円(+23,500円)
営業系	840円	877円(-37円)	856円(-16円)	197,576円	195,368円(+2,208円)	198,099円(-523円)
販売(物販系)	793円	990円(-197円)	766円(+27円)	177,285円	174,197円(+3,088円)	178,264円(-979円)
各種サービス(フード系を除く)	1,061円	1,047円(+14円)	1,157円(-96円)	193,670円	193,710円(-40円)	190,384円(+3,286円)
フードサービス系	827円	816円(+11円)	827円(0円)	192,742円	191,021円(+1,721円)	182,049円(+10,693円)
製造・オペレーション系	1,012円	1,019円(-7円)	1,008円(+4円)	182,183円	191,072円(-8,889円)	182,209円(-26円)
建築・土木系	1,472円	945円(+527円)	920円(+552円)	200,753円	190,943円(+9,810円)	188,857円(+11,896円)
各種ドライバー	906円	908円(-2円)	908円(-2円)	219,349円	222,386円(-3,037円)	214,539円(+4,810円)
庫内・仕分け系	905円	874円(+31円)	886円(+19円)	205,656円	200,933円(+4,723円)	205,667円(-11円)
医療系	1,177円	1,107円(+70円)	1,086円(+91円)	205,028円	212,903円(-7,875円)	220,160円(-15,132円)
福祉系	941円	966円(-25円)	963円(-22円)	177,620円	186,210円(-8,590円)	173,587円(+4,033円)
専門職系(講師・美容師等)	1,027円	1,007円(+20円)	1,081円(-54円)	191,165円	198,499円(-7,334円)	184,763円(+6,402円)
農林・畜産・漁業	1,050円	1,100円(-50円)	925円(+125円)	150,000円	150,000円(0円)	150,000円(0円)
警備	936円	921円(+15円)	918円(+18円)	185,088円	188,976円(-3,888円)	179,778円(+5,310円)
その他	2,297円	2,313円(-16円)	1,545円(+752円)	240,000円	246,000円(-6,000円)	257,143円(-17,143円)
総平均	837円	863円(-26円)	844円(-7円)	194,241円	194,536円(-295円)	192,665円(+1,576円)

2-2.雇用形態別平均給与グラフ



2-3.業種別平均月給(正社員・契約社員)(2013年12月度)

業種	平均月給	前月(前月比)	前年同月(前年同月比)
金融・保険・証券	170,000円	170,000円(0円)	187,250円(-17,250円)
コンサルティング・シンクタンク	162,500円	188,000円(-25,500円)	243,333円(-80,833円)
ソフトウェア・システム開発	180,000円	170,000円(+10,000円)	-----
通信・インターネット	191,965円	192,644円(-679円)	215,741円(-23,776円)
各種製造業	178,183円	176,718円(+1,465円)	175,053円(+3,130円)
商社・卸・流通	200,921円	194,010円(+6,911円)	201,237円(-316円)
小売(物販系)	175,069円	172,010円(+3,059円)	182,071円(-7,002円)
医療・福祉	194,590円	198,363円(-3,773円)	191,406円(+3,184円)
運輸・物流・交通	217,668円	219,911円(-2,243円)	214,697円(+2,971円)
住宅・不動産・建築・土木	203,412円	205,450円(-2,038円)	200,935円(+2,477円)
放送・出版・広告・マスコミ・印刷	176,448円	176,405円(+43円)	180,806円(-4,358円)
フードサービス・レジャー各種サービス	192,980円	194,955円(-1,975円)	187,241円(+5,739円)
教育	203,450円	153,400円(+50,050円)	175,446円(+28,004円)
人材紹介・派遣・業務請負	194,549円	202,714円(-8,165円)	195,594円(-1,045円)
農林・畜産・漁業	-----	150,000円	180,000円
警備	192,643円	202,288円(-9,645円)	179,778円(+12,865円)
その他	240,000円	244,286円(-4,286円)	233,619円(+6,381円)
総平均	194,241円	194,536円(-295円)	192,665円(+1,576円)

調査概要

【測定期間】2013年11月21日～2013年12月20日

【調査対象媒体】

1.「総合求人フリーペーパー 週刊アルパ」「新聞折込求人紙 オリコミアルパ」、及び全国求人情報協会発表の「求人広告掲載件数集計」データを基に独自集計

2.求人サイト「インターネット求人サイト e-ARPA」「インターネット求人サイト e-ATTA」に掲載された求人情報及び、全国求人情報協会発表の「求人広告掲載件数」

【調査対象エリア】岡山県、広島県、香川県、愛媛県、徳島県、高知県

【調査データについて】

各表においては調査不能ないし該当案件が無い場合は横線(-----)を表示しています。

【株式会社KG情報について】

調査・情報サービス、有料職業紹介事業 《インターネット》求人・住宅・結婚・クーポン等のサイト運営

《情報誌》総合求人フリーペーパー「アルパ」、新聞折込求人紙「オリコミアルパ」、住宅情報誌「ステップハウス」、ブライダル情報誌「ウェディングスタイル」、釣り情報誌「レジャーフィッシング」、クーポンインフ

リーペーパー「イーノ」、他各種情報誌、ムック誌、書籍

【本件に関するお問合せ先】



〒700-0976 岡山県岡山市北区辰巳20-113

株式会社KG情報 広報担当・林 広美

tel.086-241-6101 fax.086-241-6061

http://www.kg-net.co.jp

数値から見る兵庫県の求人動向

職種別平均時給は883円、月給19万5572円。時給は前月を上回り、月給は下回った。前年同月比は時給は19円増、月給は3万8672円減となった。求人広告掲載件数は前月比445件減、前年同月比182件増となった。

株式会社KG情報（管理本部：岡山市北区辰巳、代表取締役社長 益田武美）が発行・運営する求人情報サービス（フリーペーパーアルパ、オリコミアルパ、e-ARPA、e-ATTA）で取り扱った求人広告掲載件数推移及び正社員（契約社員含む）・アルバイト給与について集計しましたのでお知らせ致します。

【兵庫県の求人広告件数、及び平均給与について(2013年12月度)】

【求人広告件数について】

11月の有効求人倍率(季節調整値)は0.78倍。前月と比べ0.01ポイント上回り、正社員の有効求人倍率は0.5倍と前月と比べ0.03ポイント上回りました。求人広告掲載件数集計結果を見ると、県全体で1655件(WEBを除く)。前月比-21.2%、前年同月比+12.4%となっております。

【平均給与について】

職種別平均月給(正・契約社員)は、19万5572円(前月20万6222円)、時給は883円(前月876円)となり、月給では1万650円減少し、時給は7円増加しました。職種別時給では製造・オペレーション系等で減少、各種サービス(フード系を除く)等で増加となっております。業種別では、商社・卸・流通(1万400円増)等で増加。医療・福祉(1万2006円減)等で減少しました。

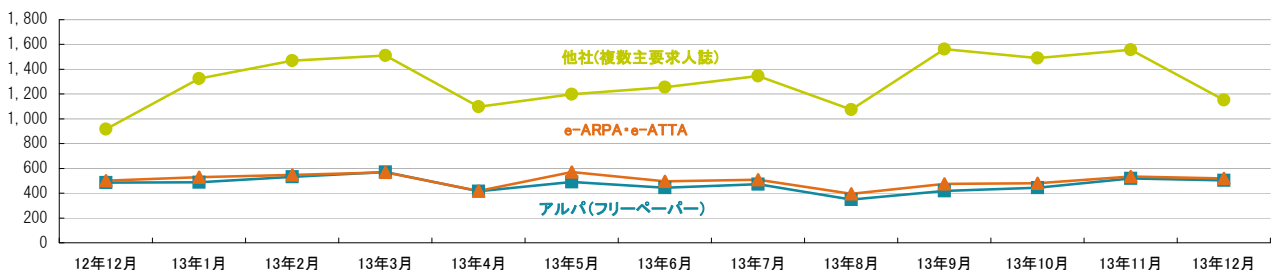
1-1.求人広告掲載件数(2013年12月度)

(件)

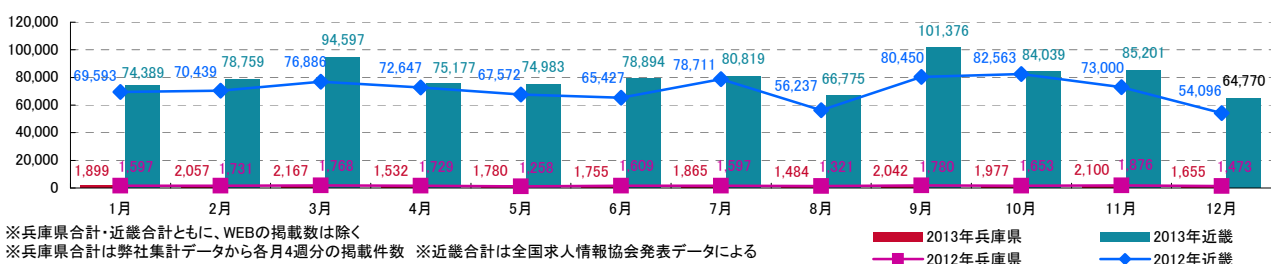
媒体	掲載件数	前月(前月比)	前年同月(前年同月比)
アルパ(フリーペーパー) ※注1	503	520 (-17)	485 (+18)
e-ARPA・e-ATTA(WEB) ※注1	520	535 (-15)	500 (+20)
他社(複数主要求人誌) ※注1	1,152	1,557 (-405)	916 (+236)
兵庫県合計(WEBは除く) ※注1	1,655	2,100 (-445)	1,473 (+182)
近畿合計(WEBは除く) ※注2	64,770	85,201 (-20,431)	54,096 (+10,674)

※横線は調査不能ないし該当案件が無い場合です。 ※注1.数値は弊社集計の2013年12月分データから4週分の掲載件数となります。 ※注2.全国求人情報協会発表 12月度掲載件数

1-2.各媒体求人広告掲載件数グラフ



1-3.兵庫県及び近畿での求人広告掲載件数推移グラフ

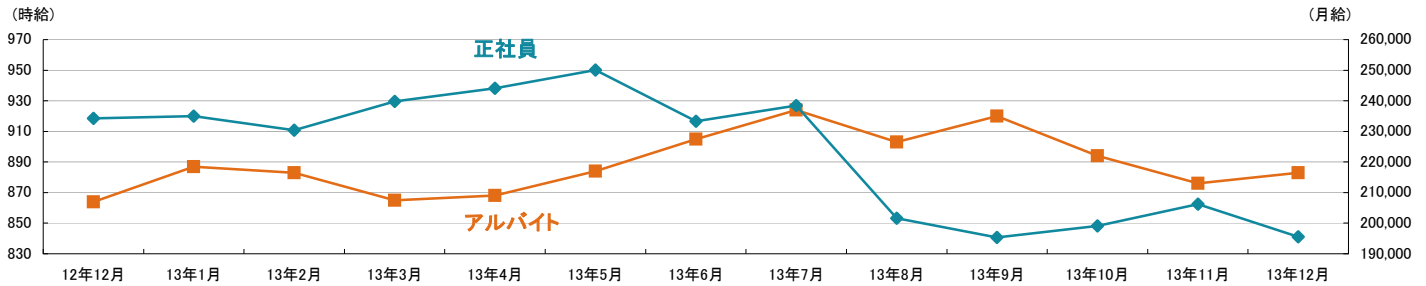


※兵庫県合計・近畿合計ともに、WEBの掲載数は除く
※兵庫県合計は弊社集計データから各月4週分の掲載件数 ※近畿合計は全国求人情報協会発表データによる

2-1.雇用形態・職種別平均給与表(2013年12月度)

職種	アルバイト・パート・派遣			正社員・契約社員		
	平均時給	前月(前月比)	前年同月(前年同月比)	平均月給	前月(前月比)	前年同月(前年同月比)
オフィスワーク系	871円	860円(+11円)	848円(+23円)	206,000円	200,857円(+5,143円)	234,053円(-28,053円)
クリエイティブ系	-----	-----	750円	-----	-----	217,500円
ソフトウェア・ネットワーク系	-----	-----	-----	170,000円	-----	-----
営業系	-----	-----	-----	205,682円	203,963円(+1,719円)	281,087円(-75,405円)
販売(物販系)	784円	787円(-3円)	758円(+26円)	170,000円	165,000円(+5,000円)	200,000円(-30,000円)
各種サービス(フード系を除く)	1,305円	1,218円(+87円)	1,190円(+115円)	200,893円	181,731円(+19,162円)	231,886円(-30,993円)
フードサービス系	834円	832円(+2円)	841円(-7円)	177,273円	208,000円(-30,727円)	197,778円(-20,505円)
製造・オペレーション系	936円	971円(-35円)	1,036円(-100円)	240,000円	240,000円(0円)	-----
建築・土木系	1,200円	-----	-----	-----	-----	184,800円
各種ドライバー	888円	862円(+26円)	900円(-12円)	250,000円	253,846円(-3,846円)	250,000円(0円)
庫内・仕分け系	856円	850円(+6円)	998円(-142円)	155,000円	240,000円(-85,000円)	-----
医療系	1,150円	1,093円(+57円)	1,400円(-250円)	202,733円	-----	293,333円(-90,600円)
福祉系	917円	946円(-29円)	1,047円(-130円)	173,067円	190,667円(-17,600円)	197,000円(-23,933円)
専門職系(講師・美容師等)	950円	916円(+34円)	800円(+150円)	242,286円	212,562円(+29,724円)	177,421円(+64,865円)
農林・畜産・漁業	-----	-----	-----	-----	-----	-----
警備	800円	800円(0円)	-----	-----	-----	-----
その他	-----	-----	-----	-----	-----	-----
総平均	883円	876円(+7円)	864円(+19円)	195,572円	206,222円(-10,650円)	234,244円(-38,672円)

2-2.雇用形態別平均給与グラフ



2-3.業種別平均月給(正社員・契約社員)(2013年12月度)

業種	平均月給	前月(前月比)	前年同月(前年同月比)
金融・保険・証券	-----	-----	180,000円
コンサルティング・シンクタンク	-----	-----	-----
ソフトウェア・システム開発	170,000円	-----	-----
通信・インターネット	-----	-----	-----
各種製造業	155,000円	-----	-----
商社・卸・流通	183,000円	172,600円(+10,400円)	200,000円(-17,000円)
小売(物販系)	160,000円	160,000円(0円)	-----
医療・福祉	173,800円	185,806円(-12,006円)	222,636円(-48,836円)
運輸・物流・交通	250,000円	252,857円(-2,857円)	307,143円(-57,143円)
住宅・不動産・建築・土木	221,100円	221,304円(-204円)	234,640円(-13,540円)
放送・出版・広告・マスコミ・印刷	182,000円	184,000円(-2,000円)	180,000円(+2,000円)
フードサービス・レジャー各種サービス	207,722円	202,250円(+5,472円)	230,865円(-23,143円)
教育	200,000円	-----	135,400円(+64,600円)
人材紹介・派遣・業務請負	-----	180,000円	188,100円
農林・畜産・漁業	-----	-----	-----
警備	-----	-----	-----
その他	-----	-----	-----
総平均	195,572円	206,222円(-10,650円)	234,244円(-38,672円)

調査概要

【測定期間】2013年11月21日～2013年12月20日

【調査対象媒体】

1.「総合求人フリーペーパー 週刊アルパ」及び他社複数主要求人誌に掲載された求人情報の調査データ及び、全国求人情報協会発表の「求人広告掲載件数集計」データを独自集計

2.求人サイト「インターネット求人サイト e-ARPA」「インターネット求人サイト e-ATTA」に掲載された求人情報及び、全国求人情報協会発表の「求人広告掲載件数」

【調査対象エリア】兵庫県

【調査データについて】

各表においては調査不能ない該当案件が無い場合は横線(-----)を表示しています。

【株式会社KG情報について】

調査・情報サービス、有料職業紹介事業 《インターネット》求人・住宅・結婚・クーポン等のサイト運営

《情報誌》総合求人フリーペーパー「アルパ」、新聞折込求人紙「オリコアルパ」、住宅情報誌「ステップハウス」、ブライダル情報誌「ウェディングスタイル」、釣り情報誌「レジャーフィッシング」、クーポンインフ

リーペーパー「イーノ」、他各種情報誌、ムック誌、書籍

【本件に関するお問合せ先】

KG情報

〒700-0976 岡山県岡山市北区辰巳20-113

株式会社KG情報 広報担当・林 広美

tel.086-241-6101 fax.086-241-6061

http://www.kg-net.co.jp

数値から見る福岡県の求人動向

職種別平均時給は842円、月給18万6267円。時給は前月を上回り、月給は下回った。前年同月比は時給は26円増、月給は7173円増となった。求人広告掲載件数は前月比682件減、前年同月比1180件増となった。

株式会社KG情報（管理本部：岡山市北区辰巳、代表取締役社長 益田武美）が発行・運営する求人情報サービス（フリーペーパーアルパ、オリコミアルパ、e-ARPA、e-ATTA）で取り扱った求人広告掲載件数推移及び正社員（契約社員含む）・アルバイト給与について集計しましたのでお知らせ致します。

【福岡県の求人広告件数、及び平均給与について(2013年12月度)】

【求人広告件数について】

11月の有効求人倍率(季節調整値)は0.85倍。前月と比べ0.01ポイント上回り、正社員の有効求人倍率は0.51倍と前月と比べ0.01ポイント上回りました。求人広告掲載件数集計結果を見ると、県全体で6315件(WEBを除く)。前月比-9.7%、前年同月比+23%となっております。

【平均給与について】

職種別平均月給(正・契約社員)は、18万6267円(前月18万9986円)、時給は842円(前月833円)となり、月給では3719円減少し、時給は9円増加しました。職種別時給では営業系、福祉系等で減少、庫内・仕分け系等で増加となっています。業種別では、通信・インターネット(2万1000円増)等で増加。各種製造業(1万400円減)等で減少しました。

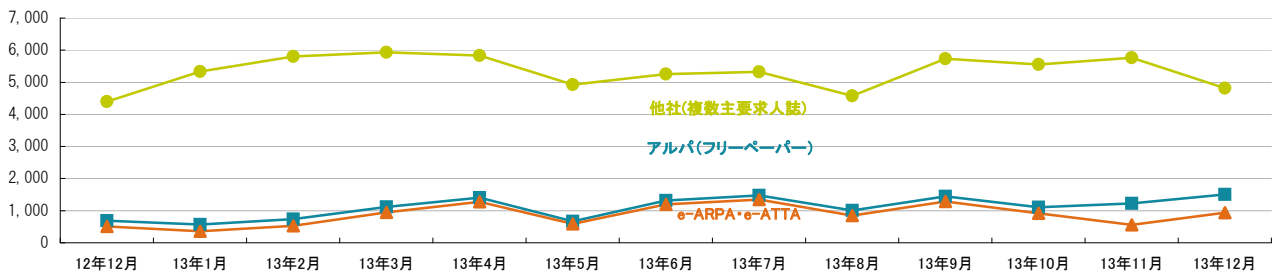
1-1.求人広告掲載件数(2013年12月度)

(件)

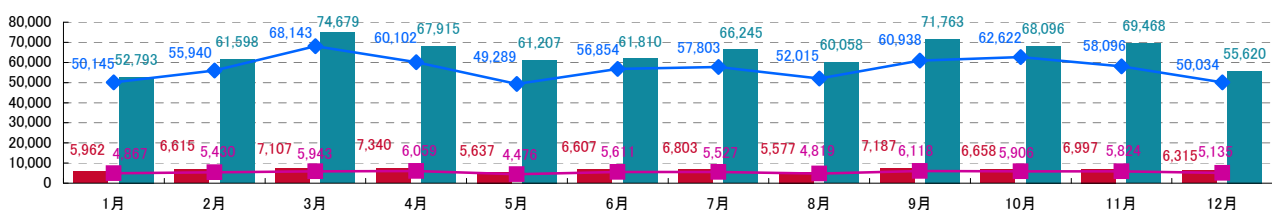
媒体	掲載件数	前月(前月比)	前年同月(前年同月比)
アルパ(フリーペーパー) ※注1	1,502	1,230 (+272)	692 (+810)
e-ARPA・e-ATTA(WEB) ※注1	940	555 (+385)	513 (+427)
他社(複数主要求人誌) ※注1	4,813	5,767 (-954)	4,399 (+414)
福岡県合計(WEBは除く) ※注1	6,315	6,997 (-682)	5,135 (+1,180)
九州合計(WEBは除く) ※注2	55,620	69,468 (-13,848)	50,034 (+5,586)

※横線は調査不能ない該当事件が無い場合です。 ※注1.数値は弊社集計の2013年12月分データから4週分の掲載件数となります。 ※注2.全国求人情報協会発表 12月度掲載件数

1-2.各媒体求人広告掲載件数グラフ



1-3.福岡県及び九州での求人広告掲載件数推移グラフ



※福岡県合計・九州合計ともに、WEBの掲載数は除く

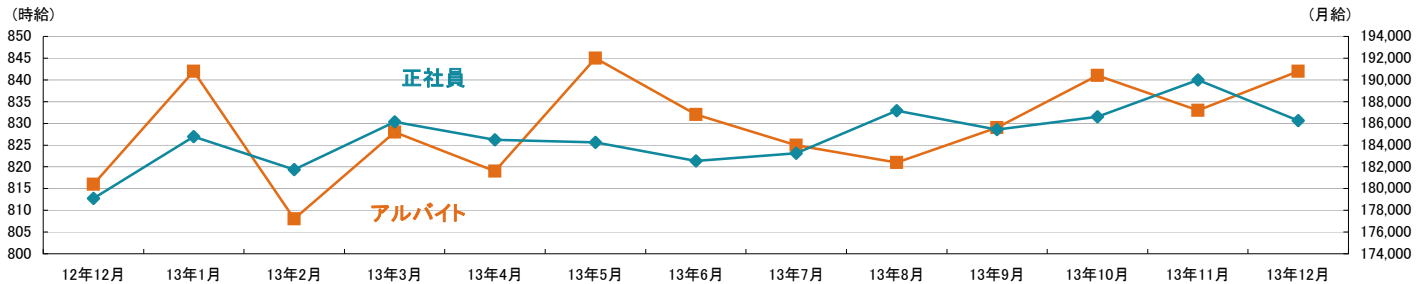
※福岡県合計は弊社集計データから各月4週分の掲載件数 ※九州合計は全国求人情報協会発表データによる

■ 2013年福岡県 ■ 2013年九州
■ 2012年福岡県 ■ 2012年九州

2-1.雇用形態・職種別平均給与表(2013年12月度)

職種	アルバイト・パート・派遣			正社員・契約社員		
	平均時給	前月(前月比)	前年同月(前年同月比)	平均月給	前月(前月比)	前年同月(前年同月比)
オフィスワーク系	945円	926円(+19円)	958円(-13円)	164,267円	182,895円(-18,628円)	180,000円(-15,733円)
クリエイティブ系	720円	720円(0円)	710円(+10円)	193,333円	200,000円(-6,667円)	200,000円(-6,667円)
ソフトウェア・ネットワーク系	-----	-----	-----	-----	-----	-----
営業系	726円	846円(-120円)	743円(-17円)	191,250円	189,338円(+1,912円)	190,720円(+530円)
販売(物販系)	844円	845円(-1円)	814円(+30円)	162,889円	160,240円(+2,649円)	169,250円(-6,361円)
各種サービス(フード系を除く)	838円	795円(+43円)	852円(-14円)	183,474円	193,574円(-10,100円)	190,533円(-7,059円)
フードサービス系	853円	814円(+39円)	804円(+49円)	180,261円	177,908円(+2,353円)	176,333円(+3,928円)
製造・オペレーション系	944円	978円(-34円)	823円(+121円)	142,286円	195,360円(-53,074円)	-----
建築・土木系	800円	867円(-67円)	876円(-76円)	153,205円	180,000円(-26,795円)	-----
各種ドライバー	832円	820円(+12円)	750円(+82円)	235,037円	247,806円(-12,769円)	225,000円(+10,037円)
庫内・仕分け系	958円	866円(+92円)	791円(+167円)	220,000円	187,273円(+32,727円)	-----
医療系	1,052円	1,035円(+17円)	794円(+258円)	182,100円	190,000円(-7,900円)	192,040円(-9,940円)
福祉系	878円	978円(-100円)	975円(-97円)	164,638円	161,958円(+2,680円)	175,422円(-10,784円)
専門職系(講師・美容師等)	1,523円	1,494円(+29円)	891円(+632円)	160,000円	182,222円(-22,222円)	134,875円(+25,125円)
農林・畜産・漁業	-----	-----	-----	-----	-----	-----
警備	-----	-----	-----	-----	-----	185,000円
その他	-----	-----	-----	-----	-----	-----
総平均	842円	833円(+9円)	816円(+26円)	186,267円	189,986円(-3,719円)	179,094円(+7,173円)

2-2.雇用形態別平均給与とグラフ



2-3.業種別平均月給(正社員・契約社員)(2013年12月度)

業種	平均月給	前月(前月比)	前年同月(前年同月比)
金融・保険・証券	180,000円	-----	170,000円(+10,000円)
コンサルティング・シンクタンク	-----	-----	-----
ソフトウェア・システム開発	-----	-----	-----
通信・インターネット	200,000円	179,000円(+21,000円)	-----
各種製造業	165,600円	176,000円(-10,400円)	-----
商社・卸・流通	160,000円	230,000円(-70,000円)	150,000円(+10,000円)
小売(物販系)	162,889円	168,222円(-5,333円)	159,806円(+3,083円)
医療・福祉	170,032円	165,697円(+4,335円)	181,357円(-11,325円)
運輸・物流・交通	237,519円	240,493円(-2,974円)	265,000円(-27,481円)
住宅・不動産・建築・土木	195,601円	192,857円(+2,744円)	-----
放送・出版・広告・マスコミ・印刷	186,667円	188,462円(-1,795円)	181,385円(+5,282円)
フードサービス・レジャー各種サービス	179,053円	184,550円(-5,497円)	181,281円(-2,228円)
教育	-----	-----	270,000円
人材紹介・派遣・業務請負	186,667円	188,844円(-2,177円)	-----
農林・畜産・漁業	-----	-----	-----
警備	-----	-----	185,000円
その他	-----	-----	-----
総平均	186,267円	189,986円(-3,719円)	179,094円(+7,173円)

調査概要

【測定期間】2013年11月21日～2013年12月20日
【調査対象媒体】
1.「総合求人フリーペーパー 週刊アルパ」及び他社複数主要求人誌に掲載された求人情報の調査データ及び、全国求人情報協会発表の「求人広告掲載件数集計」データを独自集計
2.求人サイト「インターネット求人サイト e-ARPA」「インターネット求人サイト e-ATTA」に掲載された求人情報及び、全国求人情報協会発表の「求人広告掲載件数」
【調査対象エリア】福岡県
【調査データについて】
各表においては調査不能ない該当案件が無い場合は横線(-----)を表示しています。

【株式会社KG情報について】

調査・情報サービス、有料職業紹介事業 《インターネット》求人・住宅・結婚・クーポン等のサイト運営
《情報誌》総合求人フリーペーパー「アルパ」、新聞折込求人紙「オリコアルパ」、住宅情報誌「ステップハウス」、ブライダル情報誌「ウェディングスタイル」、釣り情報誌「レジャーフィッシング」、クーポンインフ
リーペーパー「イーノ」、他各種情報誌、ムック誌、書籍

【本件に関するお問合せ先】

KG情報

〒700-0976 岡山県岡山市北区辰巳20-113
株式会社KG情報 広報担当・林 広美
tel.086-241-6101 fax.086-241-6061
http://www.kg-net.co.jp

数値から見る大分県の求人動向

職種別平均時給は812円、月給17万7585円。時給・月給ともに前月を上回った。前年同月比は時給は29円増、月給は9176円減となった。求人広告掲載件数は前月比126件減、前年同月比575件増となった。

株式会社KG情報（管理本部：岡山市北区辰巳、代表取締役社長 益田武美）が発行・運営する求人情報サービス（フリーペーパーアルパ、オリコミアルパ、e-ARPA、e-ATTA）で取り扱った求人広告掲載件数推移及び正社員（契約社員含む）・アルバイト給与について集計しましたのでお知らせ致します。

【大分県の求人広告件数、及び平均給与について（2013年12月度）】

【求人広告件数について】

11月の有効求人倍率（季節調整値）は0.80倍。前月と同水準、正社員の有効求人倍率は0.55倍と前月と比べ0.01ポイント下回りました。求人広告掲載件数集計結果を見ると、県全体で4716件（WEBを除く）。前月比-2.6%、前年同月比+13.9%となっております。

【平均給与について】

職種別平均月給（正・契約社員）は、17万7585円（前月17万2032円）、時給は812円（前月787円）となり、月給では5553円増加し、時給は25円増加しました。職種別時給では庫内・仕分け系等で減少、専門職系（講師・美容師等）、製造・オペレーション系等で増加となっています。業種別では、フードサービス・レジャー各種サービス（3071円増）等で増加。住宅・不動産・建築・土木（9600円減）で減少しました。

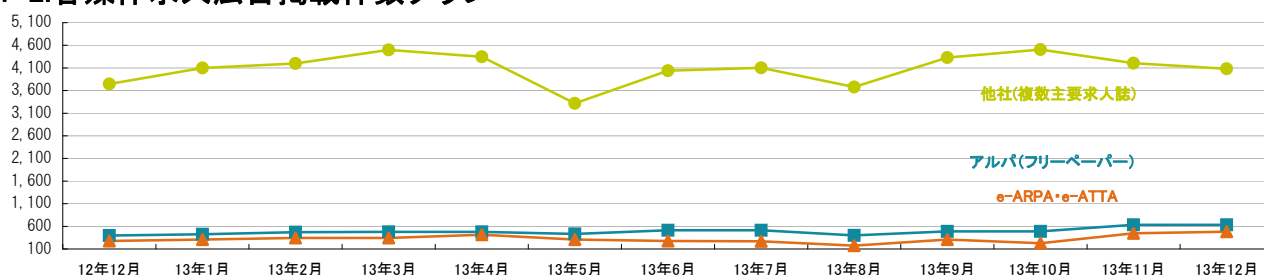
1-1. 求人広告掲載件数（2013年12月度）

(件)

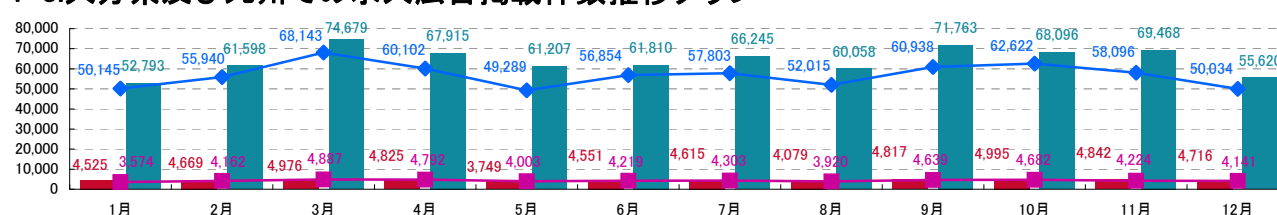
媒体	掲載件数	前月(前月比)	前年同月(前年同月比)
アルパ(フリーペーパー) ※注1	635	635 (0)	397 (+238)
e-ARPA・e-ATTA(WEB) ※注1	482	445 (+37)	277 (+205)
他社(複数主要求人誌) ※注1	4,081	4,207 (-126)	3,744 (+337)
大分県合計(WEBは除く) ※注1	4,716	4,842 (-126)	4,141 (+575)
九州合計(WEBは除く) ※注2	55,620	69,468 (-13,848)	50,034 (+5,586)

※横線は調査不能ない該当案件が無い場合です。 ※注1. 数値は弊社集計の2013年12月分データから4週分の掲載件数となります。 ※注2. 全国求人情報協会発表 12月度掲載件数

1-2. 各媒体求人広告掲載件数グラフ



1-3. 大分県及び九州での求人広告掲載件数推移グラフ

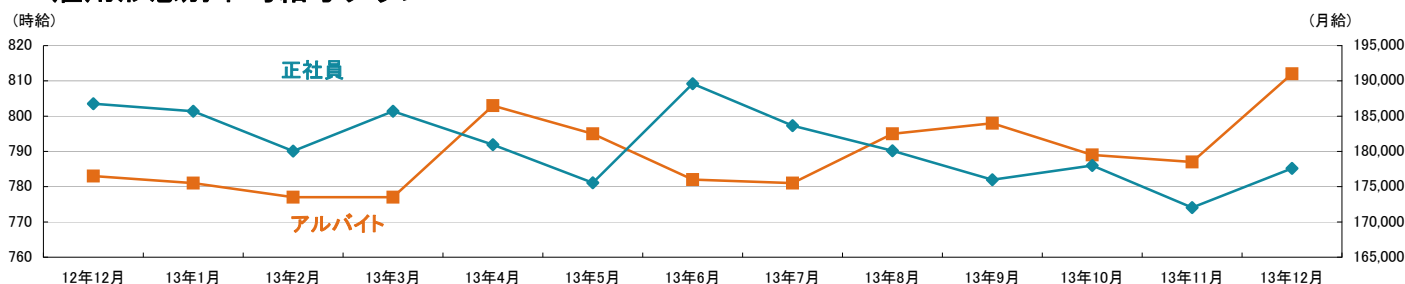


※大分県合計・九州合計ともに、WEBの掲載数は除く
※大分県合計は弊社集計データから各月4週分の掲載件数 ※九州合計は全国求人情報協会発表データによる

2-1.雇用形態・職種別平均給与表(2013年12月度)

職種	アルバイト・パート・派遣			正社員・契約社員		
	平均時給	前月(前月比)	前年同月(前年同月比)	平均月給	前月(前月比)	前年同月(前年同月比)
オフィスワーク系	890円	898円(-8円)	907円(-17円)	180,000円	145,000円(+35,000円)	-----
クリエイティブ系	-----	-----	700円	-----	-----	-----
ソフトウェア・ネットワーク系	-----	-----	-----	-----	-----	-----
営業系	-----	-----	700円	230,000円	230,000円(0円)	187,917円(+42,083円)
販売(物販系)	710円	743円(-33円)	759円(-49円)	-----	-----	162,000円
各種サービス(フード系を除く)	904円	840円(+64円)	873円(+31円)	194,708円	208,889円(-14,181円)	147,060円(+47,648円)
フードサービス系	764円	776円(-12円)	764円(0円)	168,514円	160,556円(+7,958円)	189,091円(-20,577円)
製造・オペレーション系	1,100円	800円(+300円)	850円(+250円)	-----	-----	-----
建築・土木系	-----	-----	-----	170,400円	180,000円(-9,600円)	192,000円(-21,600円)
各種ドライバー	738円	750円(-12円)	-----	228,000円	-----	240,000円(-12,000円)
庫内・仕分け系	750円	800円(-50円)	812円(-62円)	-----	-----	-----
医療系	-----	-----	-----	162,000円	153,000円(+9,000円)	-----
福祉系	1,021円	1,044円(-23円)	800円(+221円)	160,000円	162,222円(-2,222円)	-----
専門職系(講師・美容師等)	1,800円	1,450円(+350円)	1,250円(+550円)	-----	-----	-----
農林・畜産・漁業	-----	-----	-----	-----	-----	-----
警備	817円	850円(-33円)	-----	-----	-----	-----
その他	-----	710円	-----	-----	-----	-----
総平均	812円	787円(+25円)	783円(+29円)	177,585円	172,032円(+5,553円)	186,761円(-9,176円)

2-2.雇用形態別平均給与とグラフ



2-3.業種別平均月給(正社員・契約社員)(2013年12月度)

業種	平均月給	前月(前月比)	前年同月(前年同月比)
金融・保険・証券	151,200円	-----	155,000円(-3,800円)
コンサルティング・シンクタンク	-----	160,000円	-----
ソフトウェア・システム開発	-----	-----	-----
通信・インターネット	-----	-----	215,000円
各種製造業	-----	-----	-----
商社・卸・流通	-----	-----	-----
小売(物販系)	-----	-----	162,000円
医療・福祉	160,750円	158,188円(+2,562円)	-----
運輸・物流・交通	228,000円	-----	220,000円(+8,000円)
住宅・不動産・建築・土木	170,400円	180,000円(-9,600円)	203,600円(-33,200円)
放送・出版・広告・マスコミ・印刷	-----	-----	180,000円
フードサービス・レジャー各種サービス	178,500円	175,429円(+3,071円)	185,000円(-6,500円)
教育	-----	-----	-----
人材紹介・派遣・業務請負	165,000円	-----	175,300円(-10,300円)
農林・畜産・漁業	-----	-----	-----
警備	-----	-----	-----
その他	-----	-----	-----
総平均	177,585円	172,032円(+5,553円)	186,761円(-9,176円)

調査概要

【測定期間】2013年11月21日～2013年12月20日
【調査対象媒体】
1.「総合求人フリーペーパー 週刊アルパ」及び他社複数主要求人誌に掲載された求人情報の調査データ及び、全国求人情報協会発表の「求人広告掲載件数集計」データを独自集計
2.求人サイト「インターネット求人サイト e-ARPA」「インターネット求人サイト e-ATTA」に掲載された求人情報及び、全国求人情報協会発表の「求人広告掲載件数」
【調査対象エリア】大分県
【調査データについて】
各表においては調査不能ないし該当案件が無い場合は横線(-----)を表示しています。

【株式会社KG情報について】

調査・情報サービス、有料職業紹介事業 <インターネット>求人・住宅・結婚・クーポン等のサイト運営

<情報誌>総合求人フリーペーパー「アルパ」、新聞折込求人紙「オリコミアルパ」、住宅情報誌「ステップハウス」、ブライダル情報誌「ウェディングスタイル」、釣り情報誌「レジャーフィッシング」、クーポンインフリーペーパー「イーノ」、他各種情報誌、ムック誌、書籍

【本件に関するお問合せ先】

KG情報

〒700-0976 岡山県岡山市北区辰巳20-113

株式会社KG情報 広報担当・林 広美

tel.086-241-6101 fax.086-241-6061

http://www.kg-net.co.jp

【ニュースリリースの定期配信内容について】

株式会社KG情報では、現在配信している求人広告掲載件数及び平均給与のほかに、以下のような情報の配信が可能です。詳細につきましては弊社広報までお問合せ下さい。

○求人広告掲載件数(月次・年次配信)

【調査エリア、及び概要】

岡山県・広島県・香川県・愛媛県・徳島県・高知県、中四国地域全体、兵庫県、福岡県、大分県

◆各県と中四国地域、中四国地域と全国、それぞれの掲載件数の推移を比較し、地域毎の求人広告掲載数の動向を分かりやすくお伝えできます。

【配信可能な内容】

- 求人広告掲載件数
 - … 弊社メディア（フリーペーパー・折込み・WEB）、及び他社（複数主要求人誌）の掲載件数
 - ◆各県単位、及び中四国地域全体での推移との比較 ◆中四国地域、及び全国での推移との比較
- 種別（媒体・WEB）ごとの求人広告掲載件数
 - … 弊社メディア（フリーペーパー・折込み・WEB）、及び他社（複数主要求人誌）の掲載件数
 - ◆各県単位、及び中四国地域全体での推移との比較 ◆中四国地域、及び全国での推移との比較
- 中四国地域の求人広告掲載件数（有料誌・フリーペーパー・折込み）
 - … 弊社メディア（フリーペーパー・折込み・WEB）と他社（複数主要求人誌）の掲載件数
 - ◆中四国地域の推移と全国での求人広告掲載件数の推移との比較
- 全国の求人広告掲載件数（有料誌・フリーペーパー・折込み・WEB）
 - … 全求協発表の媒体（有料誌・フリーペーパー・折込み・WEB）の掲載件数

○平均給与(月次・年次配信)

【調査エリア、及び概要】

岡山県・広島県・香川県・愛媛県・徳島県・高知県、中四国地域全体、兵庫県、福岡県、大分県

◆高給与職種ランキングBEST5、高給与業界ランキングBEST5などを正社員・アルバイト別に配信することも可能です。

【配信可能な内容】

- 雇用形態別平均給与 … 雇用形態別の時給・日給・月給、それぞれの平均給与
- 職種別平均給与 … 職種別の時給・日給・月給、それぞれの平均給与 ※雇用形態別でさらに細分化可能
- 業種別平均給与 … 業種別の時給・日給・月給、それぞれの平均給与 ※雇用形態別でさらに細分化可能

○WEB(e-ARPA・e-ATTA)

【調査概要】

e-ARPA・e-ATTAにおける詳細なアクセス状況、応募者動向の調査、及び検索ワードからWEBでのお仕事探しの動向を分かりやすくお伝えできます。

【配信可能な内容】

- WEBアクセス状況
 - … e-ARPA・e-ATTAの各県トップのページビュー数（日次）
 - … 人気職種のアクセスランキング（日次）
 - ◆e-ARPA・e-ATTAに掲載の職種の人気ランキングをTOP100まで表示
 - … 職種検索ランキング（月次）
 - ◆職種分類別にアクセス数を表示
 - … 業種検索ランキング（月次）
 - ◆業種分類別にアクセス数を表示
 - … 勤務地検索ランキング（月次）
 - ◆勤務地エリア別にアクセス数を表示
 - … 雇用形態検索ランキング（月次）
 - ◆雇用形態別にアクセス数を表示
- 応募者動向（日次・月次）
 - … 応募者の性別比率・年齢層比率・応募端末（PC・携帯端末）
 - ◆WEBを使用する応募者のターゲット動向、及び応募手段について表示
 - … 人気応募職種ランキング・人気応募業界ランキング
- 検索ワードランキング
 - … 検索エンジンからの検索ワードランキング（月次）
 - … e-ARPA・e-ATTA内（一発検索）での検索ワードランキング（日次・月次）

【株式会社KG情報について】

調査・情報サービス、有料職業紹介事業 《インターネット》求人・住宅・結婚・クーポン等のサイト運営

《情報誌》総合求人フリーペーパー「アルパ」、新聞折込求人紙「オリコミ アルパ」、住宅情報誌「ステップハウス」、プライダル情報誌「ウェディングスタイル」、釣り情報誌「レジャーフィッシング」、クーポンインフリーペーパー「イーノ」、他各種情報誌、ムック誌、書籍

【本件に関するお問合せ先】



〒700-0976 岡山県岡山市北区辰巳20-113
株式会社KG情報 広報担当・林 広美
tel.086-241-6101 fax.086-241-6061
http://www.kg-net.co.jp