

数値から見る岡山県の求人動向

職種別平均時給は920円、月給19万9374円。時給は前月を上回り、月給は下回った。前年同月比は時給は92円増、月給は939円増となった。求人広告掲載件数は前月比273件減、前年同月比353件増となった。

株式会社KG情報（管理本部：岡山市北区辰巳、代表取締役社長 益田武美）が発行・運営する求人情報サービス（フリーペーパーアルパ、オリコミアルパ、e-ARPA、e-ATTA）で取り扱った求人広告掲載件数推移及び正社員（契約社員含む）・アルバイト給与について集計しましたのでお知らせ致します。

【岡山県の求人広告件数、及び平均給与について（2013年11月度）】

【求人広告件数について】

10月の有効求人倍率（季節調整値）は1.30倍。前月と比べ0.01ポイント下回り、正社員の有効求人倍率は0.83倍と前月と比べ0.02ポイント上回りました。求人広告掲載件数集計結果を見ると、県全体で7361件（WEBを除く）。前月比-3.6%、前年同月比+5%となっております。

【平均給与について】

職種別平均月給（正・契約社員）は、19万9374円（前月19万9472円）、時給は920円（前月815円）となり、月給では98円減少し、時給は105円増加しました。職種別時給ではオフィスワーク系等で減少、販売（物販系）、クリエイティブ系等で増加となっています。業種別では、警備（2万9167円増）、通信・インターネット（1万9636円増）、各種製造業（9682円増）等で増加。人材紹介・派遣・業務請負（1万2637円減）等で減少しました。

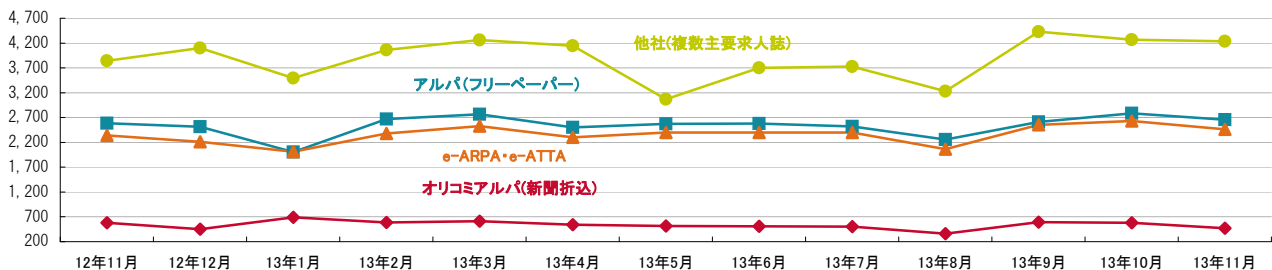
1-1. 求人広告掲載件数（2013年11月度）

(件)

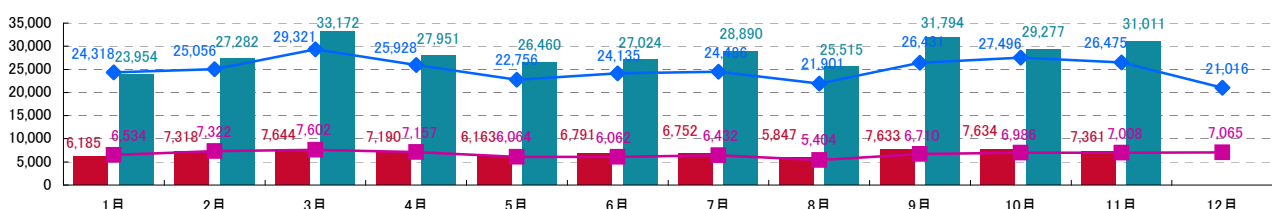
媒体	掲載件数	前月(前月比)	前年同月(前年同月比)
アルパ(フリーペーパー) ※注1	2,655	2,783 (-128)	2,588 (+67)
オリコミアルパ(新聞折込) ※注1	470	583 (-113)	579 (-109)
e-ARPA・e-ATTA(WEB) ※注1	2,462	2,630 (-168)	2,338 (+124)
他社(複数主要求人誌) ※注1	4,236	4,268 (-32)	3,841 (+395)
岡山県合計(WEBは除く) ※注1	7,361	7,634 (-273)	7,008 (+353)
中四国合計(WEBは除く) ※注2	31,011	29,277 (+1,734)	26,475 (+4,536)

※横線は調査不能ないし該当案件が無い場合です。 ※注1.数値は弊社集計の2013年11月分データから4週分の掲載件数となります。 ※注2. 全国求人情報協会発表 11月度掲載件数

1-2. 各媒体求人広告掲載件数グラフ



1-3. 岡山県及び中四国での求人広告掲載件数推移グラフ



※岡山県合計・中四国合計ともに、WEBの掲載数は除く

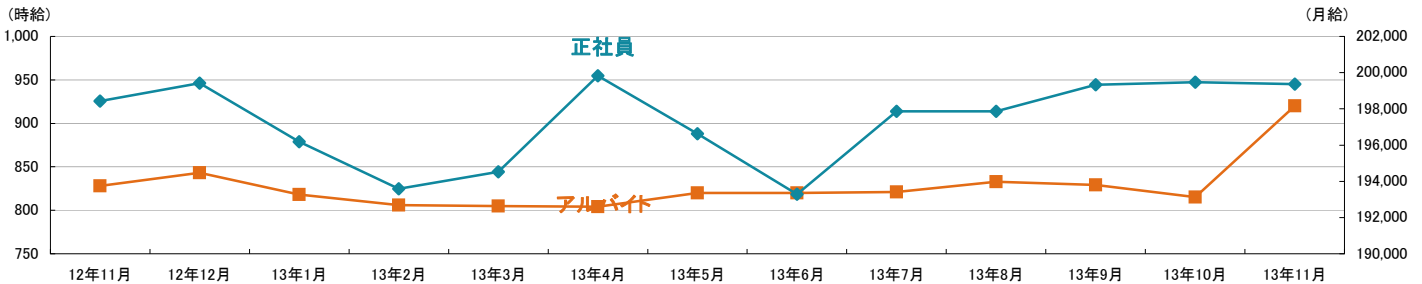
※岡山県合計は弊社集計データから各月4週分の掲載件数 ※中四国合計は全国求人情報協会発表データによる

■ 2013年岡山県 ■ 2013年中四国
◆ 2012年岡山県 ◆ 2012年中四国

2-1.雇用形態・職種別平均給与表(2013年11月度)

職種	アルバイト・パート・派遣			正社員・契約社員		
	平均時給	前月(前月比)	前年同月(前年同月比)	平均月給	前月(前月比)	前年同月(前年同月比)
オフィスワーク系	920円	978円 (-58円)	1,009円 (-89円)	186,076円	178,103円 (+7,973円)	200,114円 (-14,038円)
クリエイティブ系	1,094円	986円 (+108円)	844円 (+250円)	186,667円	195,833円 (-9,166円)	201,786円 (-15,119円)
ソフトウェア・ネットワーク系	800円	809円 (-9円)	833円 (-33円)	207,500円	176,667円 (+30,833円)	171,538円 (+35,962円)
営業系	1,008円	1,051円 (-43円)	1,110円 (-102円)	197,951円	195,094円 (+2,857円)	193,357円 (+4,594円)
販売(物販系)	1,271円	764円 (+507円)	776円 (+495円)	182,441円	183,296円 (-855円)	171,260円 (+11,181円)
各種サービス(フード系を除く)	1,228円	1,220円 (+8円)	1,365円 (-137円)	203,137円	206,833円 (-3,696円)	206,164円 (-3,027円)
フードサービス系	815円	807円 (+8円)	821円 (-6円)	199,059円	186,012円 (+13,047円)	197,200円 (+1,859円)
製造・オペレーション系	1,027円	1,038円 (-11円)	1,010円 (+17円)	195,879円	195,132円 (+747円)	181,029円 (+14,850円)
建築・土木系	800円	800円 (0円)	927円 (-127円)	182,652円	209,271円 (-26,619円)	212,357円 (-29,705円)
各種ドライバー	884円	856円 (+28円)	944円 (-60円)	218,098円	225,493円 (-7,395円)	226,613円 (-8,515円)
庫内・仕分け系	880円	866円 (+14円)	860円 (+20円)	191,200円	151,000円 (+40,200円)	150,000円 (+41,200円)
医療系	1,115円	1,063円 (+52円)	1,085円 (+30円)	221,452円	212,181円 (+9,271円)	206,300円 (+15,152円)
福祉系	985円	960円 (+25円)	965円 (+20円)	185,527円	183,589円 (+1,938円)	170,714円 (+14,813円)
専門職系(講師・美容師等)	1,084円	1,084円 (0円)	1,242円 (-158円)	206,233円	225,784円 (-19,551円)	223,448円 (-17,215円)
農林・畜産・漁業	-----	-----	750円	-----	-----	-----
警備	919円	856円 (+63円)	947円 (-28円)	207,600円	212,500円 (-4,900円)	194,000円 (+13,600円)
その他	2,359円	2,347円 (+12円)	1,923円 (+436円)	240,000円	240,000円 (0円)	246,000円 (-6,000円)
総平均	920円	815円 (+105円)	828円 (+92円)	199,374円	199,472円 (-98円)	198,435円 (+939円)

2-2.雇用形態別平均給与とグラフ



2-3.業種別平均月給(正社員・契約社員)(2013年11月度)

業種	平均月給	前月(前月比)	前年同月(前年同月比)
金融・保険・証券	-----	200,000円	-----
コンサルティング・シンクタンク	185,000円	300,000円 (-115,000円)	242,500円 (-57,500円)
ソフトウェア・システム開発	-----	-----	-----
通信・インターネット	204,636円	185,000円 (+19,636円)	171,364円 (+33,272円)
各種製造業	175,259円	165,577円 (+9,682円)	156,964円 (+18,295円)
商社・卸・流通	202,938円	199,914円 (+3,024円)	190,769円 (+12,169円)
小売(物販系)	177,963円	174,846円 (+3,117円)	169,593円 (+8,370円)
医療・福祉	198,931円	201,152円 (-2,221円)	183,802円 (+15,129円)
運輸・物流・交通	215,960円	220,541円 (-4,581円)	228,421円 (-12,461円)
住宅・不動産・建築・土木	197,614円	200,181円 (-2,567円)	201,849円 (-4,235円)
放送・出版・広告・マスコミ・印刷	178,654円	177,826円 (+828円)	178,810円 (-156円)
フードサービス・レジャー各種サービス	202,774円	199,954円 (+2,820円)	205,211円 (-2,437円)
教育	198,400円	200,000円 (-1,600円)	156,933円 (+41,467円)
人材紹介・派遣・業務請負	204,140円	216,777円 (-12,637円)	207,190円 (-3,050円)
農林・畜産・漁業	-----	-----	-----
警備	241,667円	212,500円 (+29,167円)	194,000円 (+47,667円)
その他	240,000円	240,000円 (0円)	255,143円 (-15,143円)
総平均	199,374円	199,472円 (-98円)	198,435円 (+939円)

調査概要

【測定期間】2013年10月21日～2013年11月20日
 【調査対象媒体】
 1.「総合求人フリーペーパー 週刊アルパ」「新聞折込求人紙 オリコアルパ」、及び他社複数主要求人誌に掲載された求人情報の調査データ及び、全国求人情報協会発表の「求人広告掲載件数集計」データを独自集計
 2.求人サイト「インターネット求人サイト e-ARPA」「インターネット求人サイト e-ATTA」に掲載された求人情報及び、全国求人情報協会発表の「求人広告掲載件数」
 【調査対象エリア】岡山県
 【調査データについて】
 各表においては調査不能ないし該当案件が無い場合は横線(-----)を表示しています。

【株式会社KG情報について】

調査・情報サービス、有料職業紹介事業 <インターネット>求人・住宅・結婚・クーポン等のサイト運営

<情報誌>総合求人フリーペーパー「アルパ」、新聞折込求人紙「オリコアルパ」、住宅情報誌「ステップハウス」、プライダル情報誌「ウェディングスタイル」、釣り情報誌「レジャーフィッシング」、クーポンインフリーペーパー「イーノ」、他各種情報誌、ムック誌、書籍

【本件に関するお問合せ先】



〒700-0976 岡山県岡山市北区辰巳20-113
 株式会社KG情報 広報担当・林 広美
 tel.086-241-6101 fax.086-241-6061
 http://www.kg-net.co.jp

数値から見る広島県の求人動向

職種別平均時給は855円、月給19万8018円。時給・月給ともに前月を上回った。前年同月比は時給は6円減、月給は3783円増となった。求人広告掲載件数は前月比1147件減、前年同月比935件増となった。

株式会社KG情報（管理本部：岡山市北区辰巳、代表取締役社長 益田武美）が発行・運営する求人情報サービス（フリーペーパーアルパ、オリコミアルパ、e-ARPA、e-ATTA）で取り扱った求人広告掲載件数推移及び正社員（契約社員含む）・アルバイト給与について集計しましたのでお知らせ致します。

【広島県の求人広告件数、及び平均給与について（2013年11月度）】

【求人広告件数について】

10月の有効求人倍率（季節調整値）は1.07倍。前月と比べ0.03ポイント上回り、正社員の有効求人倍率は0.72倍と前月と比べ0.04ポイント上回りました。求人広告掲載件数集計結果を見ると、県全体で9490件（WEBを除く）。前月比-10.8%、前年同月比+10.9%となっております。

【平均給与について】

職種別平均月給（正・契約社員）は、19万8018円（前月19万7169円）、時給は855円（前月850円）となり、月給では849円増加し、時給は5円増加しました。職種別時給ではソフトウェア・ネットワーク系等で減少、クリエイティブ系、各種ドライバー、医療系等で増加となっています。業種別では、小売（物販系）（8817円増）、フードサービス・レジャー各種サービス（7075円増）等で増加。医療・福祉（2万3015円減）、通信・インターネット（1万4954円減）、運輸・物流・交通（1万4617円減）、各種製造業（8475円減）等で減少しました。

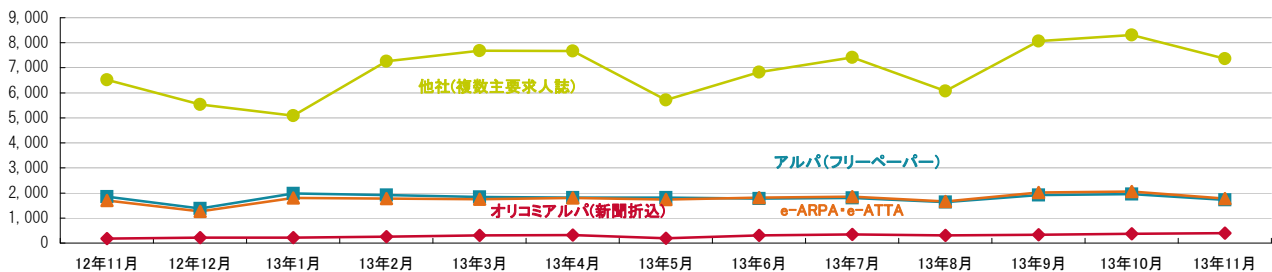
1-1.求人広告掲載件数（2013年11月度）

(件)

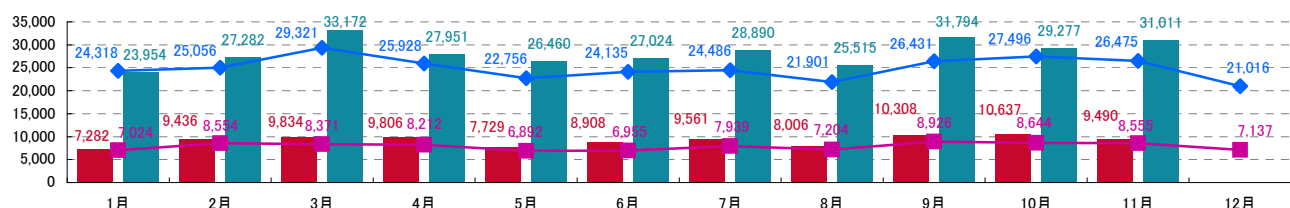
媒体	掲載件数	前月(前月比)	前年同月(前年同月比)
アルパ(フリーペーパー) ※注1	1,732	1,962 (-230)	1,852 (-120)
オリコミアルパ(新聞折込) ※注1	395	371 (+24)	181 (+214)
e-ARPA・e-ATTA(WEB) ※注1	1,777	2,053 (-276)	1,699 (+78)
他社(複数主要求人誌) ※注1	7,363	8,304 (-941)	6,522 (+841)
広島県合計(WEBは除く) ※注1	9,490	10,637 (-1,147)	8,555 (+935)
中四国合計(WEBは除く) ※注2	31,011	29,277 (+1,734)	26,475 (+4,536)

※横線は調査不能ないし該当案件が無い場合です。 ※注1.数値は弊社集計の2013年11月分データから4週分の掲載件数となります。 ※注2.全国求人情報協会発表 11月度掲載件数

1-2.各媒体求人広告掲載件数グラフ



1-3.広島県及び中四国での求人広告掲載件数推移グラフ



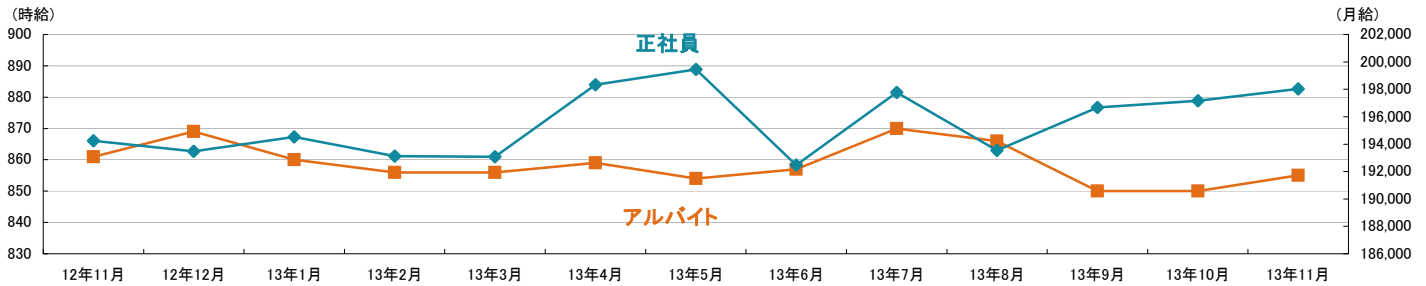
※広島県合計・中四国合計ともに、WEBの掲載数は除く
※広島県合計は弊社集計データから各月4週分の掲載件数 ※中四国合計は全国求人情報協会発表データによる

■ 2013年広島県 ■ 2013年中四国
■ 2012年広島県 ◆ 2012年中四国

2-1.雇用形態・職種別平均給与表(2013年11月度)

職種	アルバイト・パート・派遣			正社員・契約社員		
	平均時給	前月(前月比)	前年同月(前年同月比)	平均月給	前月(前月比)	前年同月(前年同月比)
オフィスワーク系	973円	952円(+21円)	943円(+30円)	171,431円	175,000円(-3,569円)	159,667円(+11,764円)
クリエイティブ系	890円	780円(+110円)	762円(+128円)	163,333円	183,125円(-19,792円)	218,400円(-55,067円)
ソフトウェア・ネットワーク系	1,333円	1,500円(-167円)	-----	250,000円	250,000円(0円)	190,000円(+60,000円)
営業系	884円	928円(-44円)	1,132円(-248円)	200,293円	202,504円(-2,211円)	199,252円(+1,041円)
販売(物販系)	797円	790円(+7円)	793円(+4円)	183,571円	170,926円(+12,645円)	180,139円(+3,432円)
各種サービス(フード系を除く)	921円	933円(-12円)	918円(+3円)	207,519円	207,638円(-119円)	211,597円(-4,078円)
フードサービス系	859円	837円(+22円)	825円(+34円)	200,834円	192,943円(+7,891円)	181,142円(+19,692円)
製造・オペレーション系	1,021円	1,034円(-13円)	982円(+39円)	184,294円	192,524円(-8,230円)	200,000円(-15,706円)
建築・土木系	1,067円	1,000円(+67円)	-----	199,412円	198,000円(+1,412円)	191,667円(+7,745円)
各種ドライバー	974円	873円(+101円)	920円(+54円)	211,215円	224,200円(-12,985円)	217,755円(-6,540円)
庫内・仕分け系	891円	888円(+3円)	894円(-3円)	209,091円	206,364円(+2,727円)	185,556円(+23,535円)
医療系	1,159円	1,083円(+76円)	1,389円(-230円)	220,519円	275,053円(-54,534円)	221,667円(-1,148円)
福祉系	965円	981円(-16円)	953円(+12円)	187,963円	190,583円(-2,620円)	183,776円(+4,187円)
専門職系(講師・美容師等)	849円	869円(-20円)	986円(-137円)	193,035円	186,652円(+6,383円)	180,907円(+12,128円)
農林・畜産・漁業	-----	1,000円	783円	-----	-----	-----
警備	925円	864円(+61円)	831円(+94円)	162,371円	167,660円(-5,289円)	179,167円(-16,796円)
その他	1,000円	1,000円(0円)	1,000円(0円)	250,000円	258,750円(-8,750円)	261,429円(-11,429円)
総平均	855円	850円(+5円)	861円(-6円)	198,018円	197,169円(+849円)	194,235円(+3,783円)

2-2.雇用形態別平均給与とグラフ



2-3.業種別平均月給(正社員・契約社員)(2013年11月度)

業種	平均月給	前月(前月比)	前年同月(前年同月比)
金融・保険・証券	-----	-----	140,000円
コンサルティング・シンクタンク	-----	200,000円	181,000円
ソフトウェア・システム開発	-----	-----	-----
通信・インターネット	201,046円	216,000円(-14,954円)	207,431円(-6,385円)
各種製造業	179,125円	187,600円(-8,475円)	203,333円(-24,208円)
商社・卸・流通	173,571円	215,000円(-41,429円)	214,000円(-40,429円)
小売(物販系)	180,784円	171,967円(+8,817円)	173,473円(+7,311円)
医療・福祉	198,004円	221,019円(-23,015円)	197,672円(+332円)
運輸・物流・交通	208,394円	223,011円(-14,617円)	216,095円(-7,701円)
住宅・不動産・建築・土木	211,435円	214,336円(-2,901円)	210,112円(+1,323円)
放送・出版・広告・マスコミ・印刷	181,040円	183,043円(-2,003円)	180,492円(+548円)
フードサービス・レジャー各種サービス	199,172円	192,097円(+7,075円)	189,238円(+9,934円)
教育	-----	147,000円	184,020円
人材紹介・派遣・業務請負	201,306円	198,800円(+2,506円)	191,250円(+10,056円)
農林・畜産・漁業	-----	-----	-----
警備	162,371円	167,660円(-5,289円)	180,000円(-17,629円)
その他	250,000円	258,750円(-8,750円)	261,429円(-11,429円)
総平均	198,018円	197,169円(+849円)	194,235円(+3,783円)

調査概要

【測定期間】2013年10月21日～2013年11月20日
 【調査対象媒体】
 1.「総合求人フリーペーパー 週刊アルパ」「新聞折込求人紙 オリコアルパ」、及び他社複数主要求人誌に掲載された求人情報の調査データ及び、全国求人情報協会発表の「求人広告掲載件数集計」データを基に独自集計
 2.求人サイト「インターネット求人サイト e-ARPA」「インターネット求人サイト e-ATTA」に掲載された求人情報及び、全国求人情報協会発表の「求人広告掲載件数」
 【調査対象エリア】広島県
 【調査データについて】
 各表においては調査不能ないし該当案件が無い場合は横線(-----)を表示しています。

【株式会社KG情報について】

調査・情報サービス、有料職業紹介事業 <<インターネット>>求人・住宅・結婚・クーポン等のサイト運営
 <<情報誌>>総合求人フリーペーパー「アルパ」、新聞折込求人紙「オリコアルパ」、住宅情報誌「ステップハウス」、ブライダル情報誌「ウェディングスタイル」、釣り情報誌「レジャーフィッシング」、クーポンインフ
 リーペーパー「イノ」、他各種情報誌、ムック誌、書籍

【本件に関するお問合せ先】

KG情報

〒700-0976 岡山県岡山市北区辰巳20-113
 株式会社KG情報 広報担当・林 広美
 tel.086-241-6101 fax.086-241-6061
 http://www.kg-net.co.jp

数値から見る香川県の求人動向

職種別平均時給は882円、月給20万385円。時給は前月と同水準、月給は上回った。前年同月比は時給は11円増、月給は42円増となった。求人広告掲載件数は前月比62件増、前年同月比425件増となった。

株式会社KG情報（管理本部：岡山市北区辰巳、代表取締役社長 益田武美）が発行・運営する求人情報サービス（フリーペーパーアルパ、オリコミアルパ、e-ARPA、e-ATTA）で取り扱った求人広告掲載件数推移及び正社員（契約社員含む）・アルバイト給与について集計しましたのでお知らせ致します。

【香川県の求人広告件数、及び平均給与について(2013年11月度)】

【求人広告件数について】

10月の有効求人倍率(季節調整値)は1.31倍。前月と比べ0.06ポイント上回り、正社員の有効求人倍率は0.83倍と前月と比べ0.04ポイント上回りました。求人広告掲載件数集計結果を見ると、県全体で3242件(WEBを除く)。前月比+1.9%、前年同月比+15.1%となっております。

【平均給与について】

職種別平均月給(正・契約社員)は、20万385円(前月19万7891円)、時給は882円(前月882円)となり、月給では2494円増加し、時給は増減ありませんでした。職種別時給では庫内・仕分け系等で減少、営業系等で増加となっています。業種別では、各種製造業(2万6500円増)、警備(1万6667円増)、通信・インターネット(8333円増)等で増加。住宅・不動産・建築・土木(7155円減)等で減少しました。

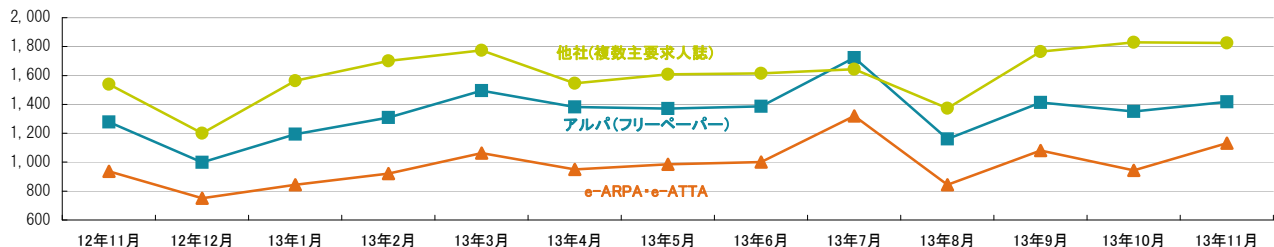
1-1.求人広告掲載件数(2013年11月度)

(件)

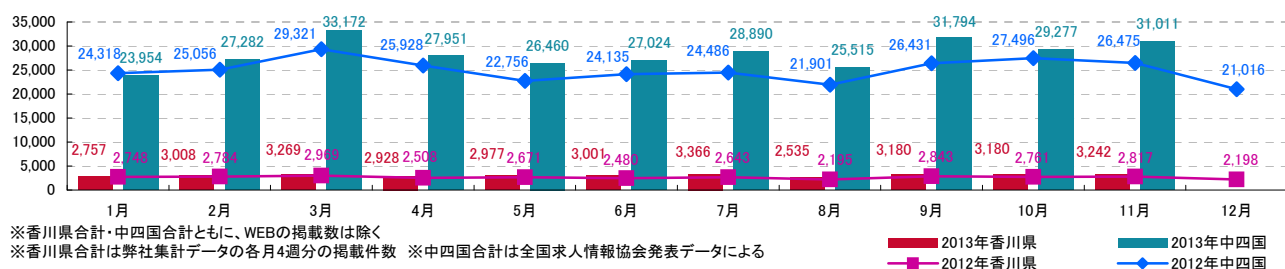
媒体	掲載件数	前月(前月比)	前年同月(前年同月比)
アルパ(フリーペーパー) ※注1	1,418	1,350 (+68)	1,278 (+140)
e-ARPA・e-ATTA(WEB) ※注1	1,131	944 (+187)	936 (+195)
他社(複数主要求人誌) ※注1	1,824	1,830 (-6)	1,539 (+285)
香川県合計(WEBは除く) ※注1	3,242	3,180 (+62)	2,817 (+425)
中四国合計(WEBは除く) ※注2	31,011	29,277 (+1,734)	26,475 (+4,536)

※横線は調査不能ない該当事件が無い場合です。 ※注1.数値は弊社集計の2013年11月分データから4週分の掲載件数となります。 ※注2.全国求人情報協会発表 11月度掲載件数

1-2.各媒体求人広告掲載件数グラフ



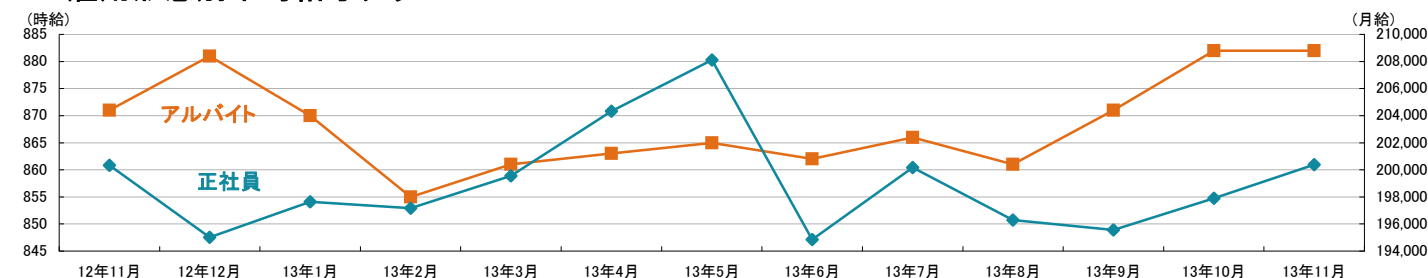
1-3.香川県及び中四国での求人広告掲載件数推移グラフ



2-1.雇用形態・職種別平均給与表(2013年11月度)

職種	アルバイト・パート・派遣			正社員・契約社員		
	平均時給	前月(前月比)	前年同月(前年同月比)	平均月給	前月(前月比)	前年同月(前年同月比)
オフィスワーク系	999円	959円(+40円)	975円(+24円)	163,333円	164,000円(-667円)	200,000円(-36,667円)
クリエイティブ系	779円	792円(-13円)	958円(-179円)	170,000円	174,000円(-4,000円)	179,318円(-9,318円)
ソフトウェア・ネットワーク系	——	1,600円	——	——	180,000円	170,000円
営業系	920円	700円(+220円)	800円(+120円)	195,647円	202,486円(-6,839円)	203,324円(-7,677円)
販売(物販系)	818円	835円(-17円)	834円(-16円)	172,933円	171,395円(+1,538円)	181,821円(-8,888円)
各種サービス(フード系を除く)	1,018円	978円(+40円)	1,067円(-49円)	191,502円	187,793円(+3,709円)	197,912円(-6,410円)
フードサービス系	849円	852円(-3円)	847円(+2円)	198,333円	195,961円(+2,372円)	195,293円(+3,040円)
製造・オペレーション系	988円	979円(+9円)	1,003円(-15円)	178,889円	161,429円(+17,460円)	185,538円(-6,649円)
建築・土木系	900円	——	——	191,583円	209,318円(-17,735円)	193,333円(-1,750円)
各種ドライバー	898円	886円(+12円)	846円(+52円)	255,200円	236,530円(+18,670円)	218,592円(+36,608円)
庫内・仕分け系	853円	872円(-19円)	859円(-6円)	195,000円	220,000円(-25,000円)	220,000円(-25,000円)
医療系	950円	950円(0円)	950円(0円)	209,000円	214,667円(-5,667円)	218,354円(-9,354円)
福祉系	960円	962円(-2円)	988円(-28円)	165,000円	185,200円(-20,200円)	187,200円(-22,200円)
専門職系(講師・美容師等)	1,248円	1,230円(+18円)	1,288円(-40円)	206,491円	202,103円(+4,388円)	197,702円(+8,789円)
農林・畜産・漁業	——	——	——	——	——	——
警備	——	875円	——	——	——	——
その他	——	——	——	——	——	——
総平均	882円	882円(0円)	871円(+11円)	200,385円	197,891円(+2,494円)	200,343円(+42円)

2-2.雇用形態別平均給与グラフ



2-3.業種別平均月給(正社員・契約社員)(2013年11月度)

業種	平均月給	前月(前月比)	前年同月(前年同月比)
金融・保険・証券	——	——	——
コンサルティング・シンクタンク	——	——	——
ソフトウェア・システム開発	170,000円	170,000円(0円)	170,000円(0円)
通信・インターネット	125,000円	116,667円(+8,333円)	155,083円(-30,083円)
各種製造業	176,500円	150,000円(+26,500円)	181,111円(-4,611円)
商社・卸・流通	195,000円	242,500円(-47,500円)	202,046円(-7,046円)
小売(物販系)	173,818円	174,579円(-761円)	179,325円(-5,507円)
医療・福祉	202,826円	209,756円(-6,930円)	203,400円(-574円)
運輸・物流・交通	254,000円	218,478円(+35,522円)	216,501円(+37,499円)
住宅・不動産・建築・土木	206,684円	213,839円(-7,155円)	218,139円(-11,455円)
放送・出版・広告・マスコミ・印刷	173,750円	173,333円(+417円)	182,485円(-8,735円)
フードサービス・レジャー各種サービス	202,273円	200,628円(+1,645円)	198,697円(+3,576円)
教育	132,000円	97,400円(+34,600円)	200,000円(-68,000円)
人材紹介・派遣・業務請負	192,500円	158,000円(+34,500円)	178,667円(+13,833円)
農林・畜産・漁業	——	——	——
警備	216,667円	200,000円(+16,667円)	——
その他	——	——	240,000円
総平均	200,385円	197,891円(+2,494円)	200,343円(+42円)

調査概要

【測定期間】2013年10月21日～2013年11月20日

【調査対象媒体】

1.「総合求人フリーペーパー 週刊アルパ」及び他社複数主要求人誌に掲載された求人情報の調査データ及び、全国求人情報協会発表の「求人広告掲載件数集計」データを基に独自集計

2.求人サイト「インターネット求人サイト e-ARPA」「インターネット求人サイト e-ATTA」に掲載された求人情報及び、全国求人情報協会発表の「求人広告掲載件数」

【調査対象エリア】香川県

【調査データについて】

各表においては調査不能ない該当案件が無い場合は横線(——)を表示しています。

【株式会社KG情報について】

調査・情報サービス、有料職業紹介事業 <インターネット>求人・住宅・結婚・クーポン等のサイト運営

<情報誌>総合求人フリーペーパー「アルパ」、新聞折込求人紙「オリコミ アルパ」、住宅情報誌「ステップハウス」、ブライダル情報誌「ウェディングスタイル」、釣り情報誌「レジャーフィッシング」、クーポンインフリーペーパー「イー」、他各種情報誌、ムック誌、書籍

【本件に関するお問合せ先】

KG情報

〒700-0976 岡山県岡山市北区辰巳20-113

株式会社KG情報 広報担当・林 広美

tel.086-241-6101 fax.086-241-6061

http://www.kg-net.co.jp

数値から見る徳島県の求人動向

職種別平均時給は823円、月給18万5160円。時給は前月を上回り、月給は下回った。前年同月比は時給は13円増、月給は1273円減となった。求人広告掲載件数は前月比130件増、前年同月比711件増となった。

株式会社KG情報（管理本部：岡山市北区辰巳、代表取締役社長 益田武美）が発行・運営する求人情報サービス（フリーペーパーアルパ、オリコミアルパ、e-ARPA、e-ATTA）で取り扱った求人広告掲載件数推移及び正社員（契約社員含む）・アルバイト給与について集計しましたのでお知らせ致します。

【徳島県の求人広告件数、及び平均給与について（2013年11月度）】

【求人広告件数について】

10月の有効求人倍率（季節調整値）は1.03倍。前月と比べ0.01ポイント上回り、正社員の有効求人倍率は0.68倍と前月と同水準となりました。求人広告掲載件数集計結果を見ると、県全体で2656件（WEBを除く）。前月比+5.1%、前年同月比+36.6%となっております。

【平均給与について】

職種別平均月給（正・契約社員）は、18万5160円（前月18万6493円）、時給は823円（前月822円）となり、月給では1333円減少し、時給は1円増加しました。職種別時給では医療系等で減少、営業系等で増加となっています。業種別では、運輸・物流・交通（2万30円増）、小売（物販系）（8287円増）等で増加。住宅・不動産・建築・土木（2万円減）等で減少しました。

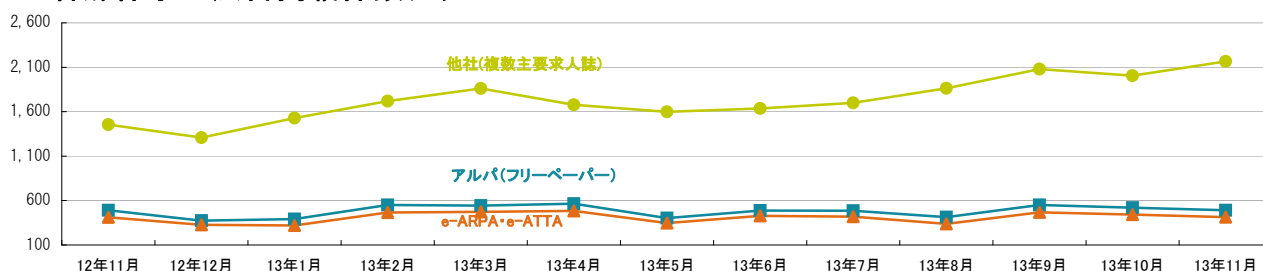
1-1. 求人広告掲載件数（2013年11月度）

(件)

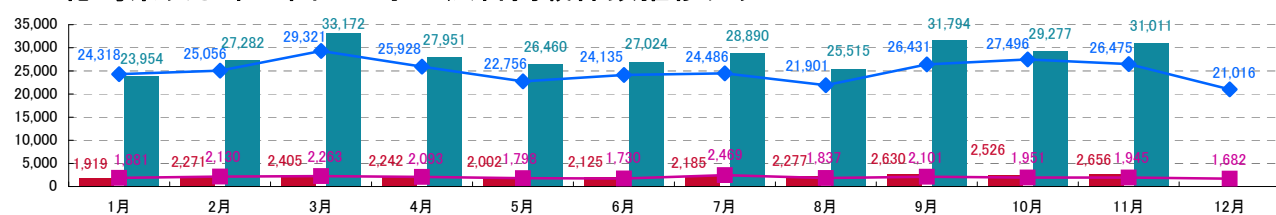
媒体	掲載件数	前月(前月比)	前年同月(前年同月比)
アルパ(フリーペーパー) ※注1	490	520 (-30)	491 (-1)
e-ARPA・e-ATTA(WEB) ※注1	414	443 (-29)	412 (+2)
他社(複数主要求人誌) ※注1	2,166	2,006 (+160)	1,454 (+712)
徳島県合計(WEBは除く) ※注1	2,656	2,526 (+130)	1,945 (+711)
中四国合計(WEBは除く) ※注2	31,011	29,277 (+1,734)	26,475 (+4,536)

※横線は調査不能ない該当案件が無い場合です。 ※注1.数値は弊社集計の2013年11月分データから4週分の掲載件数となります。 ※注2. 全国求人情報協会発表 11月度掲載件数

1-2. 各媒体求人広告掲載件数グラフ



1-3. 徳島県及び中四国での求人広告掲載件数推移グラフ



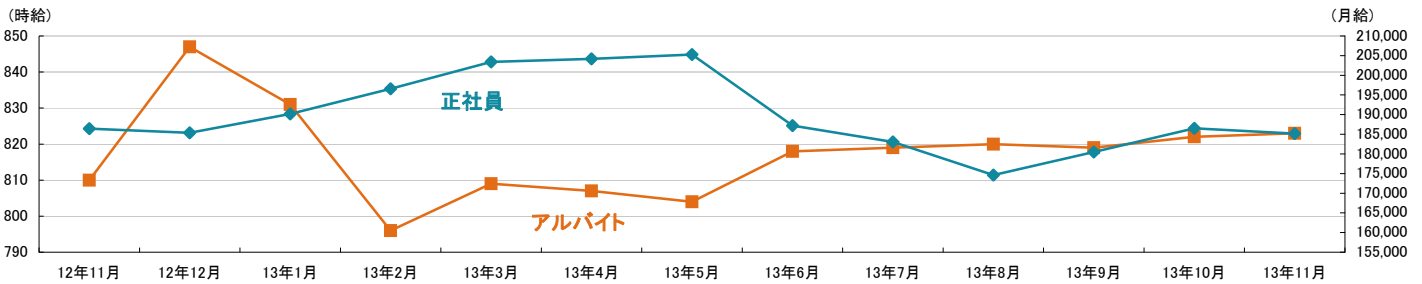
※徳島県合計・中四国合計ともに、WEBの掲載数は除く
※徳島県合計は弊社集計データから各月4週分の掲載件数 ※中四国合計は全国求人情報協会発表データによる

■ 2013年徳島県 ■ 2013年中四国
■ 2012年徳島県 ■ 2012年中四国

2-1.雇用形態・職種別平均給与表(2013年11月度)

職種	アルバイト・パート・派遣			正社員・契約社員		
	平均時給	前月(前月比)	前年同月(前年同月比)	平均月給	前月(前月比)	前年同月(前年同月比)
オフィスワーク系	909円	899円(+10円)	905円(+4円)	170,909円	167,500円(+3,409円)	160,000円(+10,909円)
クリエイティブ系	773円	744円(+29円)	740円(+33円)	—	180,000円	245,000円
ソフトウェア・ネットワーク系	700円	—	1,100円(-400円)	—	—	—
営業系	965円	750円(+215円)	962円(+3円)	189,562円	201,241円(-11,679円)	182,256円(+7,306円)
販売(物販系)	810円	800円(+10円)	773円(+37円)	152,762円	142,517円(+10,245円)	143,227円(+9,535円)
各種サービス(フード系を除く)	901円	867円(+34円)	929円(-28円)	172,500円	158,129円(+14,371円)	169,212円(+3,288円)
フードサービス系	829円	821円(+8円)	799円(+30円)	186,818円	176,333円(+10,485円)	183,736円(+3,082円)
製造・オペレーション系	1,019円	1,051円(-32円)	1,038円(-19円)	—	—	—
建築・土木系	1,033円	1,000円(+33円)	—	—	230,000円	—
各種ドライバー	895円	879円(+16円)	796円(+99円)	230,000円	209,970円(+20,030円)	178,193円(+51,807円)
庫内・仕分け系	858円	842円(+16円)	854円(+4円)	—	—	—
医療系	1,200円	1,250円(-50円)	967円(+233円)	193,333円	197,047円(-3,714円)	230,000円(-36,667円)
福祉系	891円	869円(+22円)	891円(0円)	—	—	186,000円
専門職系(講師・美容師等)	1,000円	965円(+35円)	1,004円(-4円)	213,519円	208,191円(+5,328円)	207,969円(+5,550円)
農林・畜産・漁業	1,100円	1,100円(0円)	927円(+173円)	150,000円	—	—
警備	—	—	—	—	—	—
その他	—	—	—	—	—	—
総平均	823円	822円(+1円)	810円(+13円)	185,160円	186,493円(-1,333円)	186,433円(-1,273円)

2-2.雇用形態別平均給与グラフ



2-3.業種別平均月給(正社員・契約社員)(2013年11月度)

業種	平均月給	前月(前月比)	前年同月(前年同月比)
金融・保険・証券	170,000円	170,000円(0円)	150,000円(+20,000円)
コンサルティング・シンクタンク	—	—	184,800円
ソフトウェア・システム開発	—	—	—
通信・インターネット	170,000円	—	—
各種製造業	170,000円	—	190,000円(-20,000円)
商社・卸・流通	181,250円	220,833円(-39,583円)	150,000円(+31,250円)
小売(物販系)	155,300円	147,013円(+8,287円)	165,857円(-10,557円)
医療・福祉	193,333円	197,047円(-3,714円)	221,200円(-27,867円)
運輸・物流・交通	230,000円	209,970円(+20,030円)	178,193円(+51,807円)
住宅・不動産・建築・土木	212,600円	232,600円(-20,000円)	210,577円(+2,023円)
放送・出版・広告・マスコミ・印刷	170,909円	175,385円(-4,476円)	180,000円(-9,091円)
フードサービス・レジャー各種サービス	193,182円	188,444円(+4,738円)	185,962円(+7,220円)
教育	143,000円	97,000円(+46,000円)	160,000円(-17,000円)
人材紹介・派遣・業務請負	137,500円	—	170,500円(-33,000円)
農林・畜産・漁業	150,000円	—	180,000円(-30,000円)
警備	—	—	—
その他	—	—	—
総平均	185,160円	186,493円(-1,333円)	186,433円(-1,273円)

調査概要

【測定期間】2013年10月21日～2013年11月20日
 【調査対象媒体】
 1.「総合求人フリーペーパー 週刊アルパ」及び他社複数主要求人誌に掲載された求人情報の調査データ及び、全国求人情報協会発表の「求人広告掲載件数集計」データを基に独自集計
 2.求人サイト「インターネット求人サイト e-ARPA」「インターネット求人サイト e-ATTA」に掲載された求人情報及び、全国求人情報協会発表の「求人広告掲載件数」
 【調査対象エリア】徳島県
 【調査データについて】
 各表においては調査不能ないし該当案件が無い場合は横線(—)を表示しています。

【株式会社KG情報について】

調査・情報サービス、有料職業紹介事業 <<インターネット>>求人・住宅・結婚・クーポン等のサイト運営

<<情報誌>>総合求人フリーペーパー「アルパ」、新聞折込求人紙「オリコミアルパ」、住宅情報誌「ステップハウス」、ブライダル情報誌「ウェディングスタイル」、釣り情報誌「レジャーフィッシング」、クーポンインフリーペーパー「イーノ」、他各種情報誌、ムック誌、書籍

【本件に関するお問合せ先】

KG情報

〒700-0976 岡山県岡山市北区辰巳20-113

株式会社KG情報 広報担当・林 広美

tel.086-241-6101 fax.086-241-6061

http://www.kg-net.co.jp

数値から見る愛媛県の求人動向

職種別平均時給は770円、月給18万2579円。時給・月給ともに前月を上回った。前年同月比は時給は1円増、月給は1669円増となった。求人広告掲載件数は前月比と同件数、前年同月比931件増となった。

株式会社KG情報（管理本部：岡山市北区辰巳、代表取締役社長 益田武美）が発行・運営する求人情報サービス（フリーペーパーアルパ、オリコミアルパ、e-ARPA、e-ATTA）で取り扱った求人広告掲載件数推移及び正社員（契約社員含む）・アルバイト給与について集計しましたのでお知らせ致します。

【愛媛県の求人広告件数、及び平均給与について（2013年11月度）】

【求人広告件数について】

10月の有効求人倍率（季節調整値）は1.01倍。前月と比べ0.02ポイント上回り、正社員の有効求人倍率は0.60倍と前月と比べ0.04ポイント上回りました。求人広告掲載件数集計結果を見ると、県全体で6090件（WEBを除く）。前月比±0%、前年同月比+18%となっております。

【平均給与について】

職種別平均月給（正・契約社員）は、18万2579円（前月17万9081円）、時給は770円（前月765円）となり、月給では3498円増加し、時給は5円増加しました。職種別時給では各種ドライバー等で減少、製造・オペレーション系等で増加となっています。業種別では、住宅・不動産・建築・土木（1万3361円増）、フードサービス・レジャー各種サービス（8409円増）等で増加。小売（物販系）（6709円減）等で減少しました。

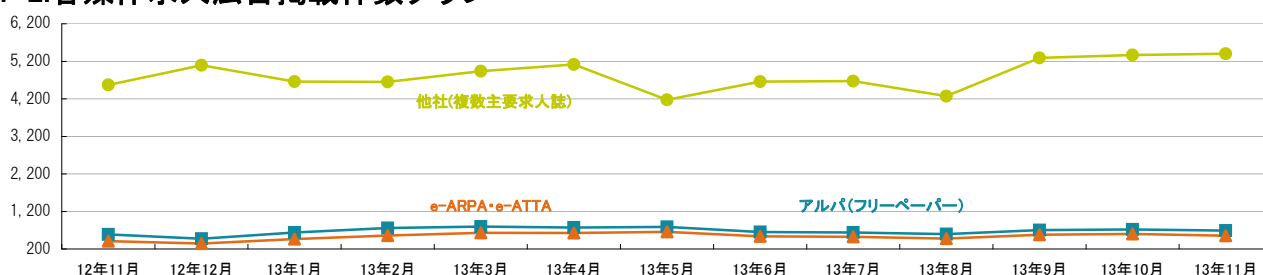
1-1. 求人広告掲載件数（2013年11月度）

(件)

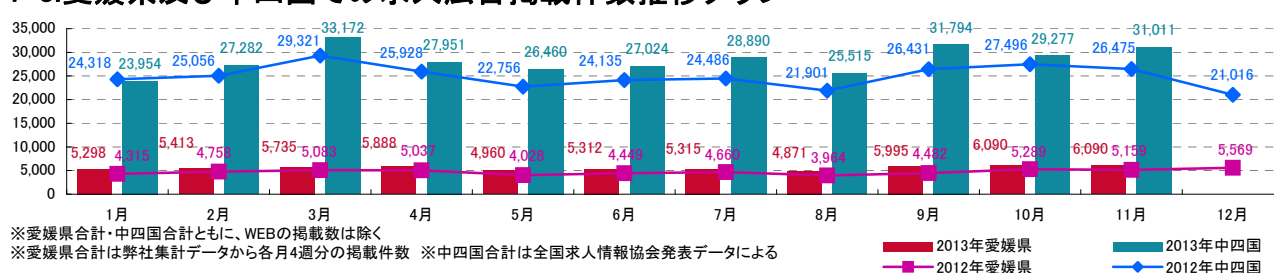
媒体	掲載件数	前月(前月比)	前年同月(前年同月比)
アルパ(フリーペーパー) ※注1	689	720 (-31)	589 (+100)
e-ARPA・e-ATTA(WEB) ※注1	552	601 (-49)	411 (+141)
他社(複数主要求人誌) ※注1	5,401	5,370 (+31)	4,570 (+831)
愛媛県合計(WEBは除く) ※注1	6,090	6,090 (0)	5,159 (+931)
中四国合計(WEBは除く) ※注2	31,011	29,277 (+1,734)	26,475 (+4,536)

※横線は調査不能ないし該当案件が無い場合です。 ※注1.数値は弊社集計の2013年11月分データから4週分の掲載件数となります。 ※注2.全国求人情報協会発表 11月度掲載件数

1-2. 各媒体求人広告掲載件数グラフ



1-3. 愛媛県及び中四国での求人広告掲載件数推移グラフ



※愛媛県合計・中四国合計ともに、WEBの掲載数は除く

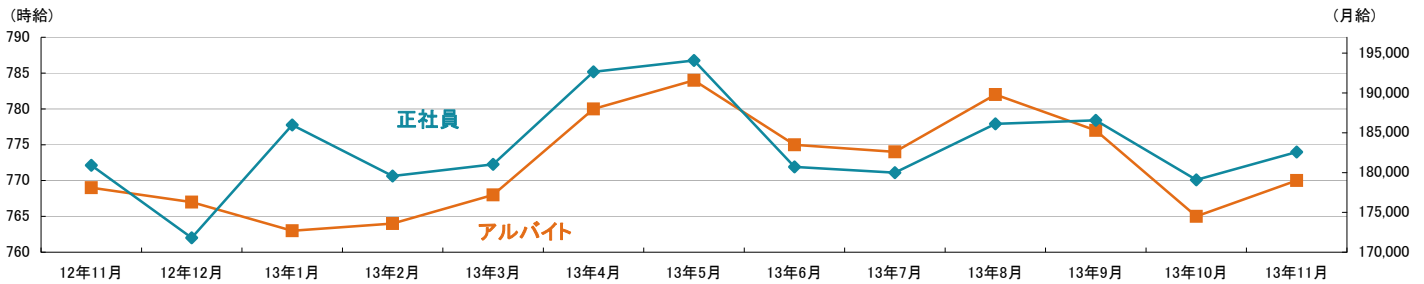
※愛媛県合計は弊社集計データから各月4週分の掲載件数 ※中四国合計は全国求人情報協会発表データによる

■ 2013年愛媛県 ■ 2013年中四国
■ 2012年愛媛県 ■ 2012年中四国

2-1.雇用形態・職種別平均給与表(2013年11月度)

職種	アルバイト・パート・派遣			正社員・契約社員		
	平均時給	前月(前月比)	前年同月(前年同月比)	平均月給	前月(前月比)	前年同月(前年同月比)
オフィスワーク系	765円	781円 (-16円)	797円 (-32円)	154,350円	140,000円 (+14,350円)	170,000円 (-15,650円)
クリエイティブ系	700円	700円 (0円)	700円 (0円)	171,429円	194,000円 (-22,571円)	180,000円 (-8,571円)
ソフトウェア・ネットワーク系	-----	-----	-----	-----	-----	-----
営業系	739円	733円 (+6円)	720円 (+19円)	187,163円	188,350円 (-1,187円)	184,156円 (+3,007円)
販売(物販系)	755円	747円 (+8円)	717円 (+38円)	175,000円	188,355円 (-13,355円)	175,500円 (-500円)
各種サービス(フード系を除く)	760円	750円 (+10円)	799円 (-39円)	155,000円	152,696円 (+2,304円)	160,316円 (-5,316円)
フードサービス系	767円	764円 (+3円)	762円 (+5円)	182,250円	172,890円 (+9,360円)	190,759円 (-8,509円)
製造・オペレーション系	1,038円	1,000円 (+38円)	720円 (+318円)	180,000円	-----	-----
建築・土木系	-----	-----	783円	230,000円	175,000円 (+55,000円)	163,333円 (+66,667円)
各種ドライバー	917円	940円 (-23円)	802円 (+115円)	-----	189,600円	-----
庫内・仕分け系	754円	720円 (+34円)	800円 (-46円)	-----	-----	-----
医療系	-----	700円	700円	-----	-----	180,000円
福祉系	1,190円	-----	800円 (+390円)	-----	-----	140,000円
専門職系(講師・美容師等)	1,021円	1,004円 (+17円)	1,220円 (-199円)	204,737円	189,091円 (+15,646円)	189,491円 (+15,246円)
農林・畜産・漁業	-----	-----	1,000円	-----	-----	-----
警備	-----	-----	-----	-----	-----	-----
その他	-----	-----	970円	-----	-----	-----
総平均	770円	765円 (+5円)	769円 (+1円)	182,579円	179,081円 (+3,498円)	180,910円 (+1,669円)

2-2.雇用形態別平均給与グラフ



2-3.業種別平均月給(正社員・契約社員)(2013年11月度)

業種	平均月給	前月(前月比)	前年同月(前年同月比)
金融・保険・証券	-----	-----	-----
コンサルティング・シンクタンク	200,000円	200,000円 (0円)	-----
ソフトウェア・システム開発	-----	-----	-----
通信・インターネット	200,000円	160,000円 (+40,000円)	-----
各種製造業	180,000円	-----	-----
商社・卸・流通	191,300円	236,667円 (-45,367円)	210,000円 (-18,700円)
小売(物販系)	171,400円	178,109円 (-6,709円)	163,836円 (+7,564円)
医療・福祉	-----	-----	166,667円
運輸・物流・交通	-----	189,600円	-----
住宅・不動産・建築・土木	216,093円	202,732円 (+13,361円)	169,417円 (+46,676円)
放送・出版・広告・マスコミ・印刷	172,973円	174,286円 (-1,313円)	176,667円 (-3,694円)
フードサービス・レジャー各種サービス	182,837円	174,428円 (+8,409円)	182,677円 (+160円)
教育	170,000円	-----	-----
人材紹介・派遣・業務請負	-----	144,000円	-----
農林・畜産・漁業	-----	-----	-----
警備	-----	-----	-----
その他	240,000円	-----	240,000円 (0円)
総平均	182,579円	179,081円 (+3,498円)	180,910円 (+1,669円)

調査概要

【測定期間】2013年10月21日～2013年11月20日
【調査対象媒体】
1.「総合求人フリーペーパー 週刊アルパ」及び他社複数主要求人誌に掲載された求人情報の調査データ及び、全国求人情報協会発表の「求人広告掲載件数集計」データを独自集計
2.求人サイト「インターネット求人サイト e-ARPA」「インターネット求人サイト e-ATTA」に掲載された求人情報及び、全国求人情報協会発表の「求人広告掲載件数」
【調査対象エリア】愛媛県
【調査データについて】
各表においては調査できないし該当案件が無い場合は横線(-----)を表示しています。

【株式会社KG情報について】

調査・情報サービス、有料職業紹介事業 <インターネット>求人・住宅・結婚・クーポン等のサイト運営

<<情報誌>>総合求人フリーペーパー「アルパ」、新聞折込求人紙「オリコミアルパ」、住宅情報誌「ステップハウス」、ブライダル情報誌「ウェディングスタイル」、釣り情報誌「レジャーフィッシング」、クーポンインフリーペーパー「イー」、他各種情報誌、ムック誌、書籍

【本件に関するお問合せ先】

KG情報

〒700-0976 岡山県岡山市北区辰巳20-113

株式会社KG情報 広報担当・林 広美

tel.086-241-6101 fax.086-241-6061

http://www.kg-net.co.jp

数値から見る高知県の求人動向

職種別平均時給は766円、月給16万8937円。時給・月給ともに前月を下回った。前年同月比は時給は1円減、月給は5368円減となった。求人広告掲載件数は前月比85件増、前年同月比291件増となった。

株式会社KG情報（管理本部：岡山市北区辰巳、代表取締役社長 益田武美）が発行・運営する求人情報サービス（フリーペーパーアルパ、オリコミアルパ、e-ARPA、e-ATTA）で取り扱った求人広告掲載件数推移及び正社員（契約社員含む）・アルバイト給与について集計しましたのでお知らせ致します。

【高知県の求人広告件数、及び平均給与について（2013年11月度）】

【求人広告件数について】

10月の有効求人倍率（季節調整値）は0.76倍。前月と比べ0.02ポイント上回り、正社員の有効求人倍率は0.39倍と前月と比べ0.02ポイント上回りました。求人広告掲載件数集計結果を見ると、県全体で3021件（WEBを除く）。前月比+2.9%、前年同月比+10.7%となっております。

【平均給与について】

職種別平均月給（正・契約社員）は、16万8937円（前月19万7891円）、時給は766円（前月882円）となり、月給では2万8954円減少し、時給は116円減少しました。職種別時給では専門職系（講師・美容師等）、各種サービス（フード系を除く）、福祉系、庫内・仕分け系、オフィスワーク系、製造・オペレーション系等で減少となっています。業種別では、運輸・物流・交通（3万1522円増）等で増加。小売（物販系）（2万6397円減）等で減少しました。

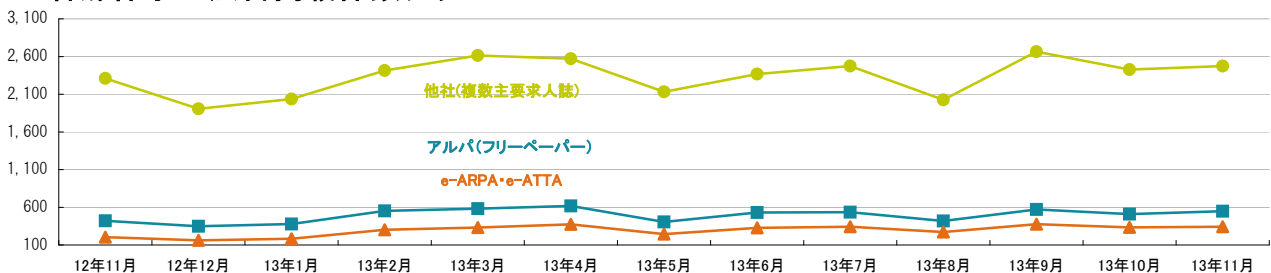
1-1. 求人広告掲載件数（2013年11月度）

(件)

媒体	掲載件数	前月(前月比)	前年同月(前年同月比)
アルパ(フリーペーパー) ※注1	548	509 (+39)	420 (+128)
e-ARPA・e-ATTA(WEB) ※注1	342	333 (+9)	203 (+139)
他社(複数主要求人誌) ※注1	2,473	2,427 (+46)	2,310 (+163)
高知県合計(WEBは除く) ※注1	3,021	2,936 (+85)	2,730 (+291)
中四国合計(WEBは除く) ※注2	31,011	29,277 (+1,734)	26,475 (+4,536)

※横線は調査不能ない該当案件が無い場合です。 ※注1.数値は弊社集計の2013年11月分データから4週分の掲載件数となります。 ※注2. 全国求人情報協会発表 11月度掲載件数

1-2. 各媒体求人広告掲載件数グラフ



1-3. 高知県及び中四国での求人広告掲載件数推移グラフ



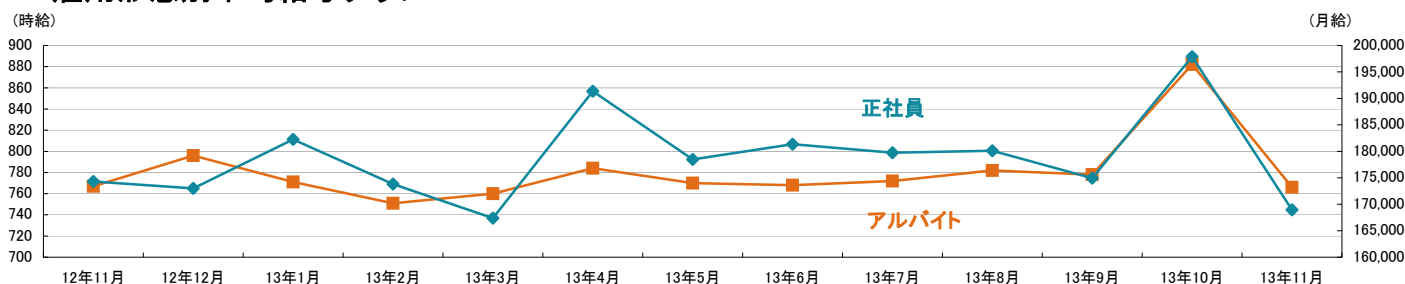
※高知県合計・中四国合計ともに、WEBの掲載数は除く
※高知県合計は弊社集計データから各月4週分の掲載件数 ※中四国合計は全国求人情報協会発表データによる

■ 2013年高知県 ■ 2013年中四国
■ 2012年高知県 ■ 2012年中四国

2-1.雇用形態・職種別平均給与表(2013年11月度)

職種	アルバイト・パート・派遣			正社員・契約社員		
	平均時給	前月(前月比)	前年同月(前年同月比)	平均月給	前月(前月比)	前年同月(前年同月比)
オフィスワーク系	786円	959円 (-173円)	886円 (-100円)	-----	164,000円	144,200円
クリエイティブ系	736円	792円 (-56円)	700円 (+36円)	160,000円	174,000円 (-14,000円)	160,000円 (0円)
ソフトウェア・ネットワーク系	-----	1,600円	925円	-----	180,000円	-----
営業系	700円	700円 (0円)	700円 (0円)	170,312円	202,486円 (-32,174円)	181,817円 (-11,505円)
販売(物販系)	751円	835円 (-84円)	758円 (-7円)	156,071円	171,395円 (-15,324円)	151,000円 (+5,071円)
各種サービス(フード系を除く)	767円	978円 (-211円)	738円 (+29円)	153,765円	187,793円 (-34,028円)	178,333円 (-24,568円)
フードサービス系	779円	852円 (-73円)	771円 (+8円)	169,157円	195,961円 (-26,804円)	187,025円 (-17,868円)
製造・オペレーション系	817円	979円 (-162円)	-----	-----	161,429円	200,000円
建築・土木系	-----	-----	-----	-----	209,318円	150,000円
各種ドライバー	-----	886円	-----	250,000円	236,530円 (+13,470円)	-----
庫内・仕分け系	680円	872円 (-192円)	-----	-----	220,000円	-----
医療系	-----	950円	1,250円	-----	214,667円	-----
福祉系	757円	962円 (-205円)	830円 (-73円)	-----	185,200円	120,000円
専門職系(講師・美容師等)	774円	1,230円 (-456円)	1,633円 (-859円)	170,425円	202,103円 (-31,678円)	171,920円 (-1,495円)
農林・畜産・漁業	-----	-----	-----	-----	-----	-----
警備	-----	875円	-----	-----	-----	-----
その他	-----	-----	-----	-----	-----	-----
総平均	766円	882円 (-116円)	767円 (-1円)	168,937円	197,891円 (-28,954円)	174,305円 (-5,368円)

2-2.雇用形態別平均給与とグラフ



2-3.業種別平均月給(正社員・契約社員)(2013年11月度)

業種	平均月給	前月(前月比)	前年同月(前年同月比)
金融・保険・証券	-----	-----	-----
コンサルティング・シンクタンク	-----	-----	-----
ソフトウェア・システム開発	-----	170,000円	-----
通信・インターネット	-----	116,667円	140,000円
各種製造業	-----	150,000円	200,000円
商社・卸・流通	173,750円	242,500円 (-68,750円)	146,250円 (+27,500円)
小売(物販系)	148,182円	174,579円 (-26,397円)	182,950円 (-34,768円)
医療・福祉	150,500円	209,756円 (-59,256円)	120,000円 (+30,500円)
運輸・物流・交通	250,000円	218,478円 (+31,522円)	-----
住宅・不動産・建築・土木	-----	213,839円	135,000円
放送・出版・広告・マスコミ・印刷	170,000円	173,333円 (-3,333円)	178,571円 (-8,571円)
フードサービス・レジャー各種サービス	165,345円	200,628円 (-35,283円)	182,215円 (-16,870円)
教育	-----	97,400円	-----
人材紹介・派遣・業務請負	244,000円	158,000円 (+86,000円)	185,000円 (+59,000円)
農林・畜産・漁業	-----	-----	-----
警備	-----	200,000円	-----
その他	-----	-----	-----
総平均	168,937円	197,891円 (-28,954円)	174,305円 (-5,368円)

調査概要

【測定期間】2013年10月21日～2013年11月20日
【調査対象媒体】
1.「総合求人フリーペーパー 週刊アルパ」及び他社複数主要求人誌に掲載された求人情報の調査データ及び、全国求人情報協会発表の「求人広告掲載件数集計」データを独自集計
2.求人サイト「インターネット求人サイト e-ARPA」「インターネット求人サイト e-ATTA」に掲載された求人情報及び、全国求人情報協会発表の「求人広告掲載件数」
【調査対象エリア】高知県
【調査データについて】
各表においては調査不能ないし該当案件が無い場合は横線(-----)を表示しています。

【株式会社KG情報について】

調査・情報サービス、有料職業紹介事業 <インターネット>求人・住宅・結婚・クーポン等のサイト運営

<情報誌>総合求人フリーペーパー「アルパ」、新聞折込求人紙「オリコミアルパ」、住宅情報誌「ステップハウス」、ブライダル情報誌「ウェディングスタイル」、釣り情報誌「レジャーフィッシング」、クーポンインフリーペーパー「イーノ」、他各種情報誌、ムック誌、書籍

【本件に関するお問合せ先】

KG情報

〒700-0976 岡山県岡山市北区辰巳20-113

株式会社KG情報 広報担当・林 広美

tel.086-241-6101 fax.086-241-6061

http://www.kg-net.co.jp

数値から見る中四国の求人動向

職種別平均時給は863円、月給19万4536円。時給・月給ともに前月を上回った。前年同月比は時給は32円増、月給は871円増となった。求人広告掲載件数は前月比1734件増、前年同月比4536件増となった。

株式会社KG情報（管理本部：岡山市北区辰巳、代表取締役社長 益田武美）が発行・運営する求人情報サービス（フリーペーパーアルパ、オリコミアルパ、e-ARPA、e-ATTA）で取り扱った求人広告掲載件数推移及び正社員（契約社員含む）・アルバイト給与について集計しましたのでお知らせ致します。

【中四国の求人広告件数、及び平均給与について（2013年11月度）】

11月の求人メディア全体の広告掲載件数は82万3121件で前年同月比+32.3%となりました。三カ月移動平均件数（10月）は、+31.1%となっています。各メディアの件数は、①有料求人情報誌5万9918件(+0.5%)、②フリーペーパー30万3110件(+23.5%)、③折込求人紙9万3106件(+10.8%)、④求人サイト36万6987件(+57.5%)となりました。中四国の広告掲載件数は3万1011件で前月比+5.9%、前年同月比+17.1%となっております。※H25年4月～は比較対象社数51社（24年3月の3カ月移動平均は50社）、H24年4月～は比較対象社数50社（23年3月の3カ月移動平均は52社）、H23年4月～は52社、H22年4月～は59社

【平均給与について】

職種別平均月給（正・契約社員）は、19万4536円（前月19万4219円）、時給は863円（前月825円）となり、月給では317円増加し、時給は38円増加しました。職種別時給ではソフトウェア・ネットワーク系等で減少、販売（物販系）、クリエイティブ系等で増加となっています。業種別では、通信・インターネット（1万9486円増）、警備（1万2443円増）、各種製造業（7193円増）等で増加。コンサルティング・シンクタンク（2万1091円減）、商社・卸・流通（2万941円減）、金融・保険・証券（2万円減）等で減少しました。

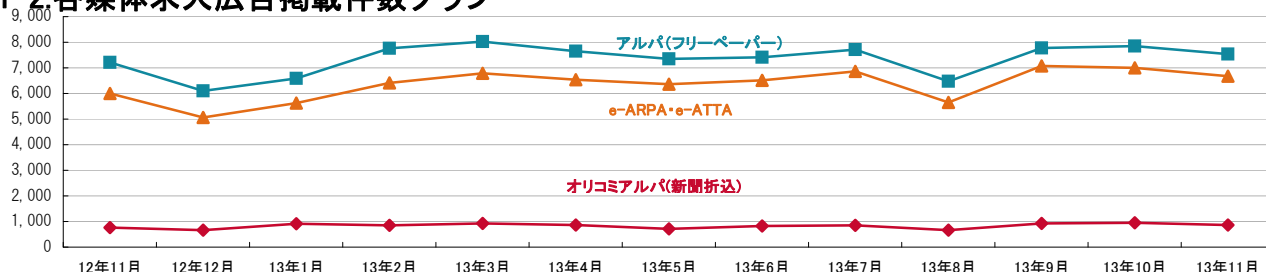
1-1. 求人広告掲載件数（2013年11月度）

(件)

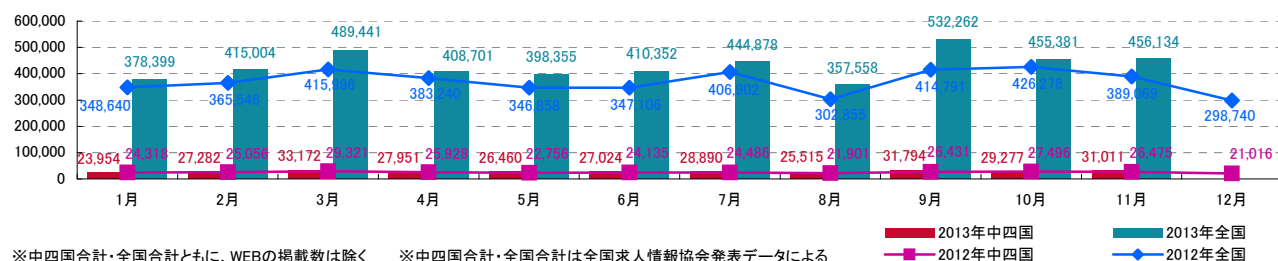
媒体	掲載件数	前月(前月比)	前年同月(前年同月比)
アルパ(フリーペーパー) ※注1	7,532	7,844 (-312)	7,218 (+314)
オリコミアルパ(新聞折込) ※注1	865	954 (-89)	760 (+105)
e-ARPA・e-ATTA(WEB) ※注1	6,678	7,004 (-326)	5,999 (+679)
中四国合計(WEBは除く) ※注2	31,011	29,277 (+1,734)	26,475 (+4,536)
全国合計(WEBは除く) ※注2	456,134	455,381 (+753)	389,069 (+67,065)

※横線は調査不能ない該当案件が無い場合です。 ※注1.数値は弊社集計の2013年11月分データから4週分の掲載件数となります。 ※注2. 全国求人情報協会発表 11月度掲載件数

1-2. 各媒体求人広告掲載件数グラフ



1-3. 中四国及び全国での求人広告掲載件数推移グラフ



※中四国合計・全国合計ともに、WEBの掲載数は除く

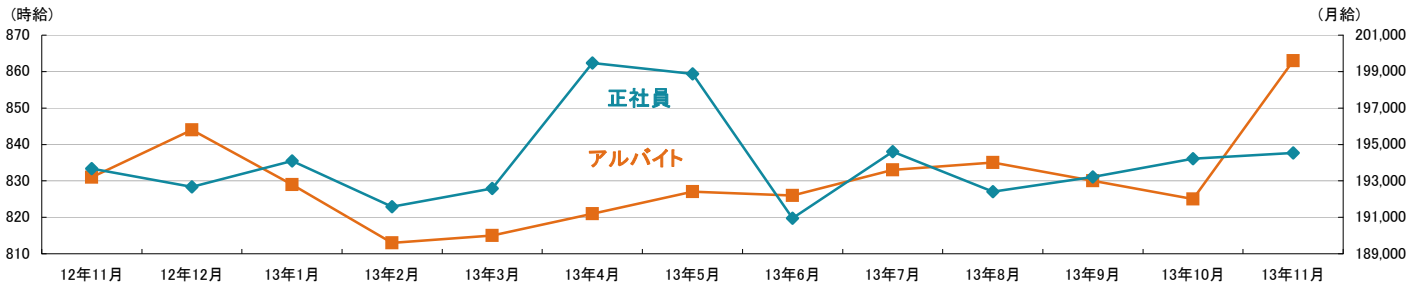
※中四国合計・全国合計は全国求人情報協会発表データによる

■ 2013年中四国 ■ 2013年全国
■ 2012年中四国 ■ 2012年全国

2-1.雇用形態・職種別平均給与表(2013年11月度)

職種	アルバイト・パート・派遣			正社員・契約社員		
	平均時給	前月(前月比)	前年同月(前年同月比)	平均月給	前月(前月比)	前年同月(前年同月比)
オフィスワーク系	930円	943円 (-13円)	956円 (-26円)	177,593円	169,751円 (+7,842円)	180,826円 (-3,233円)
クリエイティブ系	902円	816円 (+86円)	802円 (+100円)	174,048円	180,795円 (-6,747円)	193,917円 (-19,869円)
ソフトウェア・ネットワーク系	1,042円	1,105円 (-63円)	905円 (+137円)	221,667円	200,000円 (+21,667円)	172,500円 (+49,167円)
営業系	877円	832円 (+45円)	957円 (-80円)	195,366円	197,995円 (-2,627円)	193,503円 (+1,865円)
販売(物販系)	990円	777円 (+213円)	779円 (+211円)	174,197円	172,054円 (+2,143円)	171,306円 (+2,891円)
各種サービス(フード系を除く)	1,047円	1,020円 (+27円)	1,101円 (-54円)	193,710円	191,013円 (+2,697円)	198,962円 (-5,252円)
フードサービス系	816円	812円 (+4円)	810円 (+6円)	191,021円	185,187円 (+5,834円)	188,974円 (+2,047円)
製造・オペレーション系	1,019円	1,026円 (-7円)	999円 (+20円)	191,072円	190,660円 (+412円)	188,398円 (+2,674円)
建築・土木系	945円	900円 (+45円)	855円 (+90円)	190,943円	205,898円 (-14,955円)	196,472円 (-5,529円)
各種ドライバー	908円	871円 (+37円)	890円 (+18円)	222,386円	225,457円 (-3,071円)	220,583円 (+1,803円)
庫内・仕分け系	874円	865円 (+9円)	868円 (+6円)	200,933円	197,579円 (+3,354円)	185,385円 (+15,548円)
医療系	1,107円	1,065円 (+42円)	1,110円 (-3円)	212,903円	214,979円 (-2,076円)	213,255円 (-352円)
福祉系	966円	947円 (+19円)	956円 (+10円)	186,210円	185,653円 (+557円)	174,868円 (+11,342円)
専門職系(講師・美容師等)	1,007円	1,018円 (-11円)	1,104円 (-97円)	198,499円	198,105円 (+394円)	191,842円 (+6,657円)
農林・畜産・漁業	1,100円	1,075円 (+25円)	873円 (+227円)	150,000円	-----	-----
警備	921円	861円 (+60円)	877円 (+44円)	188,976円	199,312円 (-10,336円)	185,909円 (+3,067円)
その他	2,313円	2,041円 (+272円)	1,630円 (+683円)	246,000円	239,333円 (+6,667円)	255,000円 (-9,000円)
総平均	863円	825円 (+38円)	831円 (+32円)	194,536円	194,219円 (+317円)	193,665円 (+871円)

2-2.雇用形態別平均給与グラフ



2-3.業種別平均月給(正社員・契約社員)(2013年11月度)

業種	平均月給	前月(前月比)	前年同月(前年同月比)
金融・保険・証券	170,000円	190,000円 (-20,000円)	142,000円 (+28,000円)
コンサルティング・シンクタンク	188,000円	209,091円 (-21,091円)	212,700円 (-24,700円)
ソフトウェア・システム開発	170,000円	170,000円 (0円)	170,000円 (0円)
通信・インターネット	192,644円	173,158円 (+19,486円)	176,447円 (+16,197円)
各種製造業	176,718円	169,525円 (+7,193円)	176,985円 (-267円)
商社・卸・流通	194,010円	214,951円 (-20,941円)	192,342円 (+1,668円)
小売(物販系)	172,010円	169,742円 (+2,268円)	171,624円 (+386円)
医療・福祉	198,363円	205,070円 (-6,707円)	191,084円 (+7,279円)
運輸・物流・交通	219,911円	219,779円 (+132円)	220,426円 (-515円)
住宅・不動産・建築・土木	205,450円	210,503円 (-5,053円)	206,218円 (-768円)
放送・出版・広告・マスコミ・印刷	176,405円	176,701円 (-296円)	179,681円 (-3,276円)
フードサービス・レジャー各種サービス	194,955円	191,922円 (+3,033円)	192,915円 (+2,040円)
教育	153,400円	109,917円 (+43,483円)	175,090円 (-21,690円)
人材紹介・派遣・業務請負	202,714円	208,505円 (-5,791円)	195,876円 (+6,838円)
農林・畜産・漁業	150,000円	-----	180,000円 (-30,000円)
警備	202,288円	189,845円 (+12,443円)	187,000円 (+15,288円)
その他	244,286円	253,636円 (-9,350円)	256,000円 (-11,714円)
総平均	194,536円	194,219円 (+317円)	193,665円 (+871円)

調査概要

【測定期間】2013年10月21日～2013年11月20日

【調査対象媒体】

1.「総合求人フリーペーパー 週刊アルパ」「新聞折込求人紙 オリコミアルパ」、及び全国求人情報協会発表の「求人広告掲載件数集計」データを基に独自集計

2.求人サイト「インターネット求人サイト e-ARPA」「インターネット求人サイト e-ATTA」に掲載された求人情報及び、全国求人情報協会発表の「求人広告掲載件数」

【調査対象エリア】岡山県、広島県、香川県、愛媛県、徳島県、高知県

【調査データについて】

各表においては調査不能ないし該当案件が無い場合は横線(-----)を表示しています。

【株式会社KG情報について】

調査・情報サービス、有料職業紹介事業 《インターネット》求人・住宅・結婚・クーポン等のサイト運営

《情報誌》総合求人フリーペーパー「アルパ」、新聞折込求人紙「オリコミアルパ」、住宅情報誌「ステップハウス」、ブライダル情報誌「ウェディングスタイル」、釣り情報誌「レジャーフィッシング」、クーポンインフ

リーペーパー「イーノ」、他各種情報誌、ムック誌、書籍

【本件に関するお問合せ先】



〒700-0976 岡山県岡山市北区辰巳20-113

株式会社KG情報 広報担当・林 広美

tel.086-241-6101 fax.086-241-6061

http://www.kg-net.co.jp

数値から見る兵庫県の求人動向

職種別平均時給は876円、月給20万6222円。時給は前月を下回り、月給は上回った。前年同月比は時給は10円増、月給は2万1712円減となった。求人広告掲載件数は前月比123件増、前年同月比224件増となった。

株式会社KG情報（管理本部：岡山市北区辰巳、代表取締役社長 益田武美）が発行・運営する求人情報サービス（フリーペーパーアルパ、オリコミアルパ、e-ARPA、e-ATTA）で取り扱った求人広告掲載件数推移及び正社員（契約社員含む）・アルバイト給与について集計しましたのでお知らせ致します。

【兵庫県の求人広告件数、及び平均給与について（2013年11月度）】

【求人広告件数について】

10月の有効求人倍率（季節調整値）は0.77倍。前月と比べ0.01ポイント上回り、正社員の有効求人倍率は0.47倍と前月と比べ0.01ポイント上回りました。求人広告掲載件数集計結果を見ると、県全体で2100件（WEBを除く）。前月比+6.2%、前年同月比+11.9%となっております。

【平均給与について】

職種別平均月給（正・契約社員）は、20万6222円（前月19万9085円）、時給は876円（前月894円）となり、月給では7137円増加し、時給は18円減少しました。職種別時給では庫内・仕分け系等で減少、専門職系（講師・美容師等）等で増加となっております。業種別では、小売（物販系）（1万円増）等で増加。商社・卸・流通（6400円減）等で減少しました。

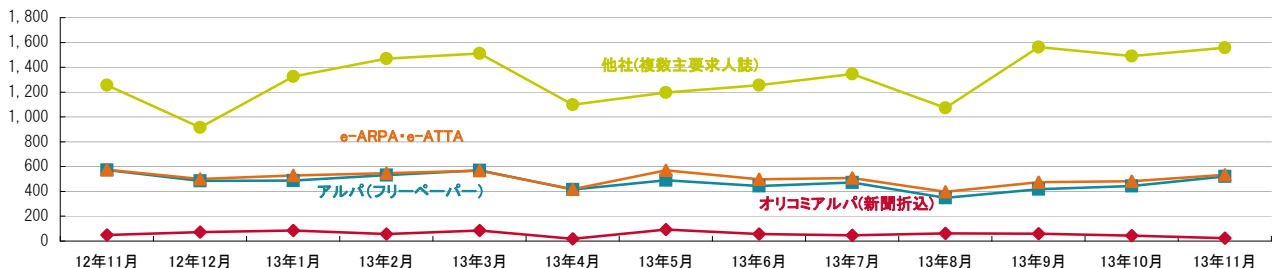
1-1. 求人広告掲載件数（2013年11月度）

(件)

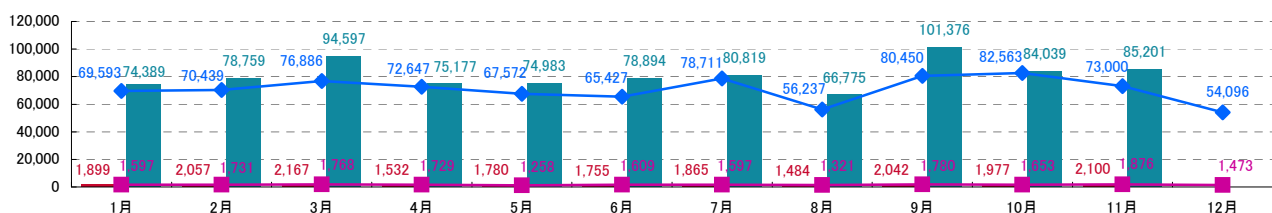
媒体	掲載件数	前月(前月比)	前年同月(前年同月比)
アルパ(フリーペーパー) ※注1	520	443 (+77)	573 (-53)
オリコミアルパ(新聞折込) ※注1	23	44 (-21)	48 (-25)
e-ARPA・e-ATTA(WEB) ※注1	535	481 (+54)	574 (-39)
他社(複数主要求人誌) ※注1	1,557	1,490 (+67)	1,255 (+302)
兵庫県合計(WEBは除く) ※注1	2,100	1,977 (+123)	1,876 (+224)
近畿合計(WEBは除く) ※注2	85,201	84,039 (+1,162)	73,000 (+12,201)

※横線は調査不能ない該当案件が無い場合です。 ※注1. 数値は弊社集計の2013年11月分データから4週分の掲載件数となります。 ※注2. 全国求人情報協会発表 11月度掲載件数

1-2. 各媒体求人広告掲載件数グラフ



1-3. 兵庫県及び近畿での求人広告掲載件数推移グラフ



※兵庫県合計・近畿合計ともに、WEBの掲載数は除く

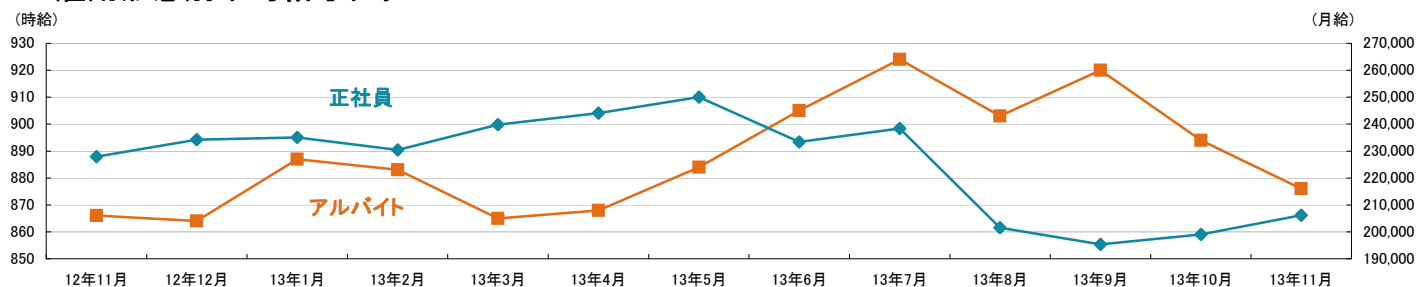
※兵庫県合計は弊社集計データから各月4週分の掲載件数 ※近畿合計は全国求人情報協会発表データによる

■ 2013年兵庫県 ■ 2013年近畿
■ 2012年兵庫県 ■ 2012年近畿

2-1.雇用形態・職種別平均給与表(2013年11月度)

職種	アルバイト・パート・派遣			正社員・契約社員		
	平均時給	前月(前月比)	前年同月(前年同月比)	平均月給	前月(前月比)	前年同月(前年同月比)
オフィスワーク系	860円	870円 (-10円)	935円 (-75円)	200,857円	208,250円 (-7,393円)	221,750円 (-20,893円)
クリエイティブ系	-----	-----	750円	-----	-----	203,750円
ソフトウェア・ネットワーク系	-----	-----	-----	-----	-----	-----
営業系	-----	-----	-----	203,963円	207,861円 (-3,898円)	277,449円 (-73,486円)
販売(物販系)	787円	779円 (+8円)	762円 (+25円)	165,000円	172,000円 (-7,000円)	200,000円 (-35,000円)
各種サービス(フード系を除く)	1,218円	1,268円 (-50円)	1,329円 (-111円)	181,731円	188,731円 (-7,000円)	249,444円 (-67,713円)
フードサービス系	832円	833円 (-1円)	825円 (+7円)	208,000円	196,316円 (+11,684円)	190,909円 (+17,091円)
製造・オペレーション系	971円	1,015円 (-44円)	1,006円 (-35円)	240,000円	-----	-----
建築・土木系	-----	-----	-----	-----	200,000円	184,800円
各種ドライバー	862円	-----	890円 (-28円)	253,846円	249,286円 (+4,560円)	230,000円 (+23,846円)
庫内・仕分け系	850円	977円 (-127円)	1,008円 (-158円)	240,000円	170,000円 (+70,000円)	-----
医療系	1,093円	1,055円 (+38円)	890円 (+203円)	-----	188,006円	200,000円
福祉系	946円	910円 (+36円)	800円 (+146円)	190,667円	181,862円 (+8,805円)	180,222円 (+10,445円)
専門職系(講師・美容師等)	916円	835円 (+81円)	894円 (+22円)	212,562円	222,611円 (-10,049円)	178,560円 (+34,002円)
農林・畜産・漁業	-----	-----	-----	-----	-----	-----
警備	800円	800円 (0円)	-----	-----	-----	-----
その他	-----	-----	-----	-----	-----	-----
総平均	876円	894円 (-18円)	866円 (+10円)	206,222円	199,085円 (+7,137円)	227,934円 (-21,712円)

2-2.雇用形態別平均給与グラフ



2-3.業種別平均月給(正社員・契約社員)(2013年11月度)

業種	平均月給	前月(前月比)	前年同月(前年同月比)
金融・保険・証券	-----	-----	-----
コンサルティング・シンクタンク	-----	200,000円	-----
ソフトウェア・システム開発	-----	-----	-----
通信・インターネット	-----	-----	-----
各種製造業	-----	180,000円	-----
商社・卸・流通	172,600円	179,000円 (-6,400円)	180,000円 (-7,400円)
小売(物販系)	160,000円	150,000円 (+10,000円)	-----
医療・福祉	185,806円	183,132円 (+2,674円)	184,769円 (+1,037円)
運輸・物流・交通	252,857円	253,077円 (-220円)	310,000円 (-57,143円)
住宅・不動産・建築・土木	221,304円	220,828円 (+476円)	252,691円 (-31,387円)
放送・出版・広告・マスコミ・印刷	184,000円	187,500円 (-3,500円)	180,000円 (+4,000円)
フードサービス・レジャー各種サービス	202,250円	202,071円 (+179円)	228,330円 (-26,080円)
教育	-----	200,000円	100,000円
人材紹介・派遣・業務請負	180,000円	180,000円 (0円)	190,533円 (-10,533円)
農林・畜産・漁業	-----	-----	-----
警備	-----	-----	-----
その他	-----	-----	-----
総平均	206,222円	199,085円 (+7,137円)	227,934円 (-21,712円)

調査概要

【測定期間】2013年10月21日～2013年11月20日
【調査対象媒体】
1.「総合求人フリーペーパー 週刊アルパ」「新聞折込求人紙 オリコアルパ」、及び他社複数主要求人誌に掲載された求人情報の調査データ及び、全国求人情報協会発表の「求人広告掲載件数集計」データを独自集計
2.求人サイト「インターネット求人サイト e-ARPA」「インターネット求人サイト e-ATTA」に掲載された求人情報及び、全国求人情報協会発表の「求人広告掲載件数」
【調査対象エリア】兵庫県
【調査データについて】
各表においては調査不能ない該当案件が無い場合は横線(-----)を表示しています。

【株式会社KG情報について】

調査・情報サービス、有料職業紹介事業 《インターネット》求人・住宅・結婚・クーポン等のサイト運営

《情報誌》総合求人フリーペーパー「アルパ」、新聞折込求人紙「オリコアルパ」、住宅情報誌「ステップハウス」、ブライダル情報誌「ウェディングスタイル」、釣り情報誌「レジャーフィッシング」、クーポンインフ

リーペーパー「イーノ」、他各種情報誌、ムック誌、書籍

【本件に関するお問合せ先】

KG情報

〒700-0976 岡山県岡山市北区辰巳20-113

株式会社KG情報 広報担当・林 広美

tel.086-241-6101 fax.086-241-6061

http://www.kg-net.co.jp

数値から見る福岡県の求人動向

職種別平均時給は833円、月給18万9986円。時給は前月を下回り、月給は上回った。前年同月比は時給は10円減、月給は9022円増となった。求人広告掲載件数は前月比339件増、前年同月比1215件増となった。

株式会社KG情報（管理本部：岡山市北区辰巳、代表取締役社長 益田武美）が発行・運営する求人情報サービス（フリーペーパーアルパ、オリコミアルパ、e-ARPA、e-ATTA）で取り扱った求人広告掲載件数推移及び正社員（契約社員含む）・アルバイト給与について集計しましたのでお知らせ致します。

【福岡県の求人広告件数、及び平均給与について（2013年11月度）】

【求人広告件数について】

10月の有効求人倍率（季節調整値）は0.84倍。前月と比べ0.03ポイント上回り、正社員の有効求人倍率は0.50倍と前月と同水準となりました。求人広告掲載件数集計結果を見ると、県全体で6997件（WEBを除く）。前月比+5.1%、前年同月比+20.1%となっております。

【平均給与について】

職種別平均月給（正・契約社員）は、18万9986円（前月18万6599円）、時給は833円（前月841円）となり、月給では3387円増加し、時給は8円減少しました。職種別時給では医療系、建築・土木系等で減少、専門職系（講師・美容師等）、営業系等で増加となっています。業種別では、各種製造業（2万4850円増）、運輸・物流・交通（9377円増）、人材紹介・派遣・業務請負（8844円増）等で増加。住宅・不動産・建築・土木（2万2116円減）、通信・インターネット（8500円減）等で減少しました。

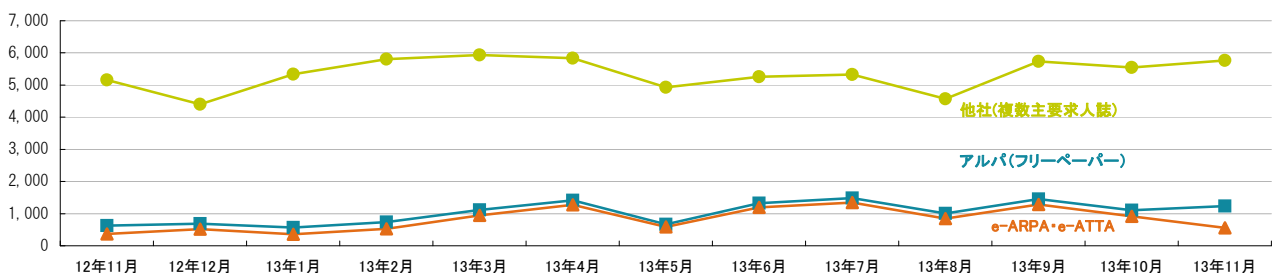
1-1. 求人広告掲載件数（2013年11月度）

(件)

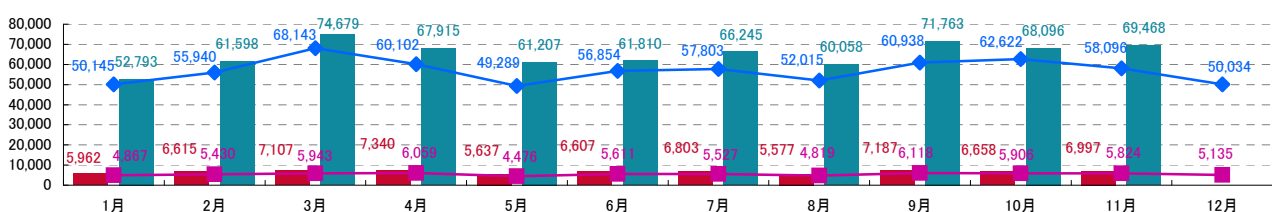
媒体	掲載件数	前月(前月比)	前年同月(前年同月比)
アルパ(フリーペーパー) ※注1	1,230	1,108 (+122)	628 (+602)
e-ARPA・e-ATTA(WEB) ※注1	555	919 (-364)	371 (+184)
他社(複数主要求人誌) ※注1	5,767	5,550 (+217)	5,154 (+613)
福岡県合計(WEBは除く) ※注1	6,997	6,658 (+339)	5,824 (+1,215)
九州合計(WEBは除く) ※注2	69,468	68,096 (+1,372)	58,096 (+11,372)

※横線は調査不能ない該当事件が無い場合です。 ※注1. 数値は弊社集計の2013年11月分データから4週分の掲載件数となります。 ※注2. 全国求人情報協会発表 11月度掲載件数

1-2. 各媒体求人広告掲載件数グラフ



1-3. 福岡県及び九州での求人広告掲載件数推移グラフ

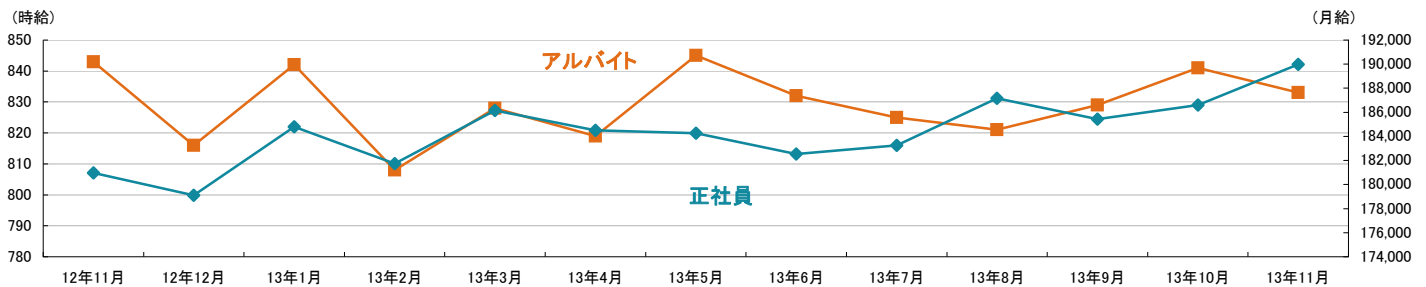


※福岡県合計・九州合計ともに、WEBの掲載数は除く
※福岡県合計は弊社集計データから各月4週分の掲載件数 ※九州合計は全国求人情報協会発表データによる

2-1.雇用形態・職種別平均給与表(2013年11月度)

職種	アルバイト・パート・派遣			正社員・契約社員		
	平均時給	前月(前月比)	前年同月(前年同月比)	平均月給	前月(前月比)	前年同月(前年同月比)
オフィスワーク系	926円	885円(+41円)	985円(-59円)	182,895円	177,343円(+5,552円)	168,462円(+14,433円)
クリエイティブ系	720円	720円(0円)	752円(-32円)	200,000円	203,333円(-3,333円)	196,667円(+3,333円)
ソフトウェア・ネットワーク系	-----	-----	-----	-----	-----	-----
営業系	846円	746円(+100円)	829円(+17円)	189,338円	191,636円(-2,298円)	206,229円(-16,891円)
販売(物販系)	845円	849円(-4円)	843円(+2円)	160,240円	161,591円(-1,351円)	170,588円(-10,348円)
各種サービス(フード系を除く)	795円	823円(-28円)	879円(-84円)	193,574円	189,439円(+4,135円)	189,316円(+4,258円)
フードサービス系	814円	828円(-14円)	788円(+26円)	177,908円	166,550円(+11,358円)	163,208円(+14,700円)
製造・オペレーション系	978円	943円(+35円)	822円(+156円)	195,360円	178,460円(+16,900円)	-----
建築・土木系	867円	1,000円(-133円)	887円(-20円)	180,000円	235,108円(-55,108円)	-----
各種ドライバー	820円	841円(-21円)	764円(+56円)	247,806円	230,056円(+17,750円)	222,500円(+25,306円)
庫内・仕分け系	866円	845円(+21円)	802円(+64円)	187,273円	150,750円(+36,523円)	-----
医療系	1,035円	1,200円(-165円)	1,080円(-45円)	190,000円	182,100円(+7,900円)	186,281円(+3,719円)
福祉系	978円	1,005円(-27円)	935円(+43円)	161,958円	167,916円(-5,958円)	169,375円(-7,417円)
専門職系(講師・美容師等)	1,494円	1,361円(+133円)	1,153円(+341円)	182,222円	205,714円(-23,492円)	163,174円(+19,048円)
農林・畜産・漁業	-----	-----	-----	-----	-----	-----
警備	-----	-----	-----	-----	-----	-----
その他	-----	-----	-----	-----	-----	-----
総平均	833円	841円(-8円)	843円(-10円)	189,986円	186,599円(+3,387円)	180,964円(+9,022円)

2-2.雇用形態別平均給与グラフ



2-3.業種別平均月給(正社員・契約社員)(2013年11月度)

業種	平均月給	前月(前月比)	前年同月(前年同月比)
金融・保険・証券	-----	175,000円	156,667円
コンサルティング・シンクタンク	-----	-----	-----
ソフトウェア・システム開発	-----	198,780円	-----
通信・インターネット	179,000円	187,500円(-8,500円)	181,500円(-2,500円)
各種製造業	176,000円	151,150円(+24,850円)	-----
商社・卸・流通	230,000円	176,636円(+53,364円)	188,333円(+41,667円)
小売(物販系)	168,222円	169,219円(-997円)	174,917円(-6,695円)
医療・福祉	165,697円	168,137円(-2,440円)	176,240円(-10,543円)
運輸・物流・交通	240,493円	231,116円(+9,377円)	231,667円(+8,826円)
住宅・不動産・建築・土木	192,857円	214,973円(-22,116円)	203,000円(-10,143円)
放送・出版・広告・マスコミ・印刷	188,462円	193,333円(-4,871円)	183,273円(+5,189円)
フードサービス・レジャー各種サービス	184,550円	181,119円(+3,431円)	178,006円(+6,544円)
教育	-----	-----	270,000円
人材紹介・派遣・業務請負	188,844円	180,000円(+8,844円)	170,000円(+18,844円)
農林・畜産・漁業	-----	-----	-----
警備	-----	-----	-----
その他	-----	-----	-----
総平均	189,986円	186,599円(+3,387円)	180,964円(+9,022円)

調査概要

【測定期間】2013年10月21日～2013年11月20日

【調査対象媒体】

1.「総合求人フリーペーパー 週刊アルパ」及び他社複数主要求人誌に掲載された求人情報の調査データ及び、全国求人情報協会発表の「求人広告掲載件数集計」データを独自集計

2.求人サイト「インターネット求人サイト e-ARPA」「インターネット求人サイト e-ATTA」に掲載された求人情報及び、全国求人情報協会発表の「求人広告掲載件数」

【調査対象エリア】福岡県

【調査データについて】

各表においては調査不能ない該当案件が無い場合は横線(-----)を表示しています。

【株式会社KG情報について】

調査・情報サービス、有料職業紹介事業 <<インターネット>>求人・住宅・結婚・クーポン等のサイト運営

<<情報誌>>総合求人フリーペーパー「アルパ」、新聞折込求人紙「オリコアルパ」、住宅情報誌「ステップハウス」、ブライダル情報誌「ウェディングスタイル」、釣り情報誌「レジャーフィッシング」、クーポンインフ

リーペーパー「イーノ」、他各種情報誌、ムック誌、書籍

【本件に関するお問合せ先】

KG情報

〒700-0976 岡山県岡山市北区辰巳20-113

株式会社KG情報 広報担当・林 広美

tel.086-241-6101 fax.086-241-6061

http://www.kg-net.co.jp

数値から見る大分県の求人動向

職種別平均時給は787円、月給17万2032円。時給・月給ともに前月を下回った。前年同月比は時給は4円減、月給は1万1940円減となった。求人広告掲載件数は前月比153件減、前年同月比618件増となった。

株式会社KG情報（管理本部：岡山市北区辰巳、代表取締役社長 益田武美）が発行・運営する求人情報サービス（フリーペーパーアルパ、オリコミアルパ、e-ARPA、e-ATTA）で取り扱った求人広告掲載件数推移及び正社員（契約社員含む）・アルバイト給与について集計しましたのでお知らせ致します。

【大分県の求人広告件数、及び平均給与について（2013年11月度）】

【求人広告件数について】

10月の有効求人倍率（季節調整値）は0.80倍。前月と比べ0.01ポイント上回り、正社員の有効求人倍率は0.56倍と前月と比べ0.02ポイント上回りました。求人広告掲載件数集計結果を見ると、県全体で4842件（WEBを除く）。前月比-3.1%、前年同月比+14.6%となっております。

【平均給与について】

職種別平均月給（正・契約社員）は、17万2032円（前月17万8000円）、時給は787円（前月789円）となり、月給では5968円減少し、時給は2円減少しました。職種別時給では専門職系（講師・美容師等）、製造・オペレーション系、各種ドライバー等で減少、福祉系等で増加となっております。業種別では、住宅・不動産・建築・土木（2万286円増）で増加。フードサービス・レジャー各種サービス（7007円減）等で減少しました。

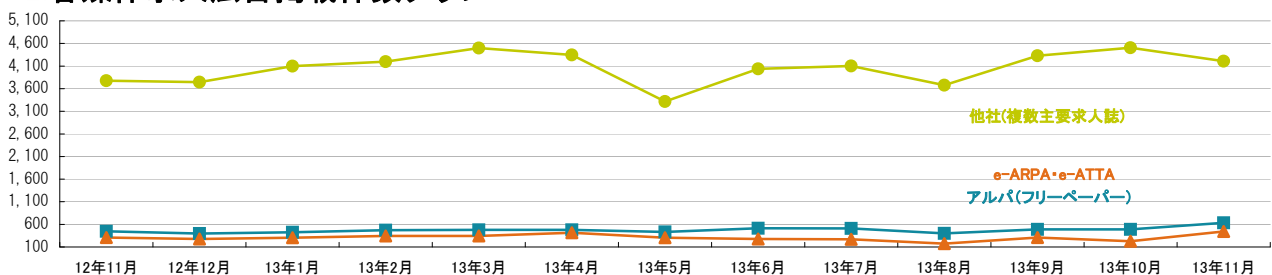
1-1. 求人広告掲載件数（2013年11月度）

(件)

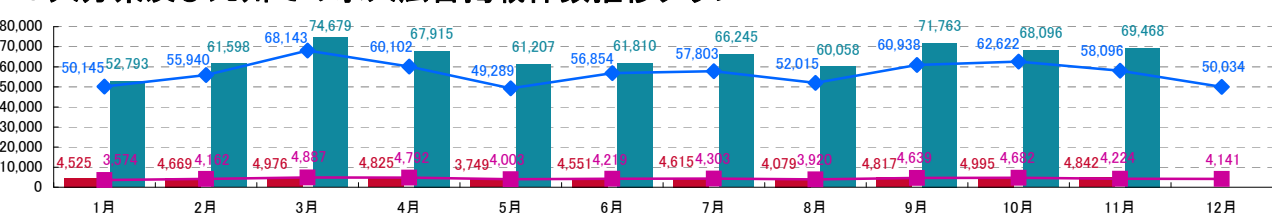
媒体	掲載件数	前月(前月比)	前年同月(前年同月比)
アルパ(フリーペーパー) ※注1	635	490 (+145)	448 (+187)
e-ARPA・e-ATTA(WEB) ※注1	445	228 (+217)	310 (+135)
他社(複数主要求人誌) ※注1	4,207	4,505 (-298)	3,776 (+431)
大分県合計(WEBは除く) ※注1	4,842	4,995 (-153)	4,224 (+618)
九州合計(WEBは除く) ※注2	69,468	68,096 (+1,372)	58,096 (+11,372)

※横線は調査不能ない該当事件が無い場合です。 ※注1. 数値は弊社集計の2013年11月分データから4週分の掲載件数となります。 ※注2. 全国求人情報協会発表 11月度掲載件数

1-2. 各媒体求人広告掲載件数グラフ



1-3. 大分県及び九州での求人広告掲載件数推移グラフ



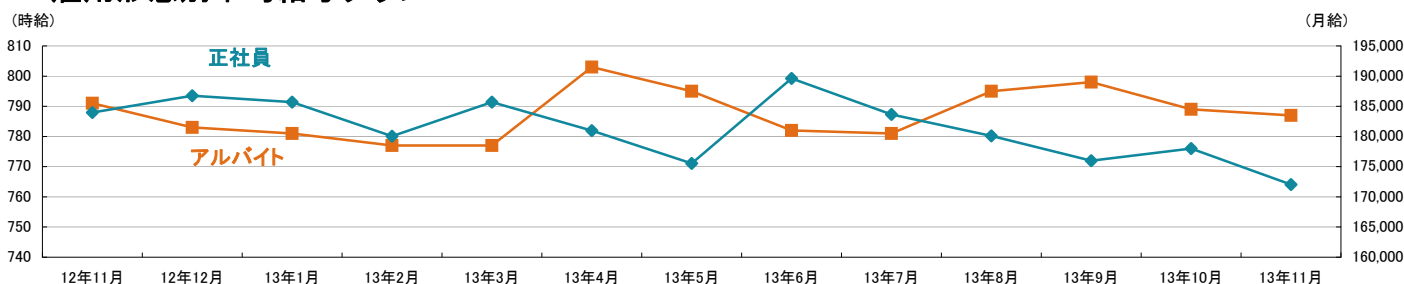
※大分県合計・九州合計ともに、WEBの掲載数は除く
※大分県合計は弊社集計データから各月4週分の掲載件数 ※九州合計は全国求人情報協会発表データによる

■ 2013年大分県 ■ 2013年九州
■ 2012年大分県 ■ 2012年九州

2-1.雇用形態・職種別平均給与表(2013年11月度)

職種	アルバイト・パート・派遣			正社員・契約社員		
	平均時給	前月(前月比)	前年同月(前年同月比)	平均月給	前月(前月比)	前年同月(前年同月比)
オフィスワーク系	898円	893円(+5円)	752円(+146円)	145,000円	-----	-----
クリエイティブ系	-----	-----	700円	-----	-----	-----
ソフトウェア・ネットワーク系	-----	-----	-----	-----	-----	-----
営業系	-----	950円	700円	230,000円	232,000円(-2,000円)	184,348円(+45,652円)
販売(物販系)	743円	719円(+24円)	841円(-98円)	-----	-----	159,375円
各種サービス(フード系を除く)	840円	818円(+22円)	859円(-19円)	208,889円	187,200円(+21,689円)	149,033円(+59,856円)
フードサービス系	776円	766円(+10円)	760円(+16円)	160,556円	175,306円(-14,750円)	185,167円(-24,611円)
製造・オペレーション系	800円	1,064円(-264円)	700円(+100円)	-----	-----	-----
建築・土木系	-----	-----	-----	180,000円	159,714円(+20,286円)	195,429円(-15,429円)
各種ドライバー	750円	900円(-150円)	1,000円(-250円)	-----	240,000円	225,714円
庫内・仕分け系	800円	847円(-47円)	770円(+30円)	-----	-----	-----
医療系	-----	1,000円	-----	153,000円	164,286円(-11,286円)	-----
福祉系	1,044円	976円(+68円)	1,000円(+44円)	162,222円	160,833円(+1,389円)	-----
専門職系(講師・美容師等)	1,450円	1,800円(-350円)	1,514円(-64円)	-----	-----	256,000円
農林・畜産・漁業	-----	-----	-----	-----	-----	-----
警備	850円	-----	750円(+100円)	-----	-----	-----
その他	710円	-----	-----	-----	-----	-----
総平均	787円	789円(-2円)	791円(-4円)	172,032円	178,000円(-5,968円)	183,972円(-11,940円)

2-2.雇用形態別平均給与とグラフ



2-3.業種別平均月給(正社員・契約社員)(2013年11月度)

業種	平均月給	前月(前月比)	前年同月(前年同月比)
金融・保険・証券	-----	-----	170,000円
コンサルティング・シンクタンク	160,000円	-----	-----
ソフトウェア・システム開発	-----	-----	-----
通信・インターネット	-----	-----	200,000円
各種製造業	-----	-----	-----
商社・卸・流通	-----	-----	-----
小売(物販系)	-----	-----	159,375円
医療・福祉	158,188円	162,105円(-3,917円)	-----
運輸・物流・交通	-----	220,000円	215,000円
住宅・不動産・建築・土木	180,000円	159,714円(+20,286円)	195,429円(-15,429円)
放送・出版・広告・マスコミ・印刷	-----	-----	180,000円
フードサービス・レジャー各種サービス	175,429円	182,436円(-7,007円)	184,135円(-8,706円)
教育	-----	-----	-----
人材紹介・派遣・業務請負	-----	-----	-----
農林・畜産・漁業	-----	-----	-----
警備	-----	-----	-----
その他	-----	-----	-----
総平均	172,032円	178,000円(-5,968円)	183,972円(-11,940円)

調査概要

【測定期間】2013年10月21日～2013年11月20日
【調査対象媒体】
1.「総合求人フリーペーパー 週刊アルパ」及び他社複数主要求人誌に掲載された求人情報の調査データ及び、全国求人情報協会発表の「求人広告掲載件数集計」データを独自集計
2.求人サイト「インターネット求人サイト e-ARPA」「インターネット求人サイト e-ATTA」に掲載された求人情報及び、全国求人情報協会発表の「求人広告掲載件数」
【調査対象エリア】大分県
【調査データについて】
各表においては調査不能ないし該当案件が無い場合は横線(-----)を表示しています。

【株式会社KG情報について】

調査・情報サービス、有料職業紹介事業 <インターネット>求人・住宅・結婚・クーポン等のサイト運営

<情報誌>総合求人フリーペーパー「アルパ」、新聞折込求人紙「オリコミアルパ」、住宅情報誌「ステップハウス」、ブライダル情報誌「ウェディングスタイル」、釣り情報誌「レジャーフィッシング」、クーポンインフリーペーパー「イーノ」、他各種情報誌、ムック誌、書籍

【本件に関するお問合せ先】

KG情報

〒700-0976 岡山県岡山市北区辰巳20-113

株式会社KG情報 広報担当・林 広美

tel.086-241-6101 fax.086-241-6061

http://www.kg-net.co.jp

【ニュースリリースの定期配信内容について】

株式会社KG情報では、現在配信している求人広告掲載件数及び平均給与のほかに、以下のような情報の配信が可能です。詳細につきましては弊社広報までお問合せ下さい。

○求人広告掲載件数(月次・年次配信)

【調査エリア、及び概要】

岡山県・広島県・香川県・愛媛県・徳島県・高知県、中四国地域全体、兵庫県、福岡県、大分県

◆各県と中四国地域、中四国地域と全国、それぞれの掲載件数の推移を比較し、地域毎の求人広告掲載数の動向を分かりやすくお伝えできます。

【配信可能な内容】

- 求人広告掲載件数
 - … 弊社メディア（フリーペーパー・折込み・WEB）、及び他社（複数主要求人誌）の掲載件数
 - ◆各県単位、及び中四国地域全体での推移との比較 ◆中四国地域、及び全国での推移との比較
- 種別（媒体・WEB）ごとの求人広告掲載件数
 - … 弊社メディア（フリーペーパー・折込み・WEB）、及び他社（複数主要求人誌）の掲載件数
 - ◆各県単位、及び中四国地域全体での推移との比較 ◆中四国地域、及び全国での推移との比較
- 中四国地域の求人広告掲載件数（有料誌・フリーペーパー・折込み）
 - … 弊社メディア（フリーペーパー・折込み・WEB）と他社（複数主要求人誌）の掲載件数
 - ◆中四国地域の推移と全国での求人広告掲載件数の推移との比較
- 全国の求人広告掲載件数（有料誌・フリーペーパー・折込み・WEB）
 - … 全求協発表の媒体（有料誌・フリーペーパー・折込み・WEB）の掲載件数

○平均給与(月次・年次配信)

【調査エリア、及び概要】

岡山県・広島県・香川県・愛媛県・徳島県・高知県、中四国地域全体、兵庫県、福岡県、大分県

◆高給与職種ランキングBEST5、高給与業界ランキングBEST5などを正社員・アルバイト別に配信することも可能です。

【配信可能な内容】

- 雇用形態別平均給与 … 雇用形態別の時給・日給・月給、それぞれの平均給与
- 職種別平均給与 … 職種別の時給・日給・月給、それぞれの平均給与 ※雇用形態別でさらに細分化可能
- 業種別平均給与 … 業種別の時給・日給・月給、それぞれの平均給与 ※雇用形態別でさらに細分化可能

○WEB(e-ARPA・e-ATTA)

【調査概要】

e-ARPA・e-ATTAにおける詳細なアクセス状況、応募者動向の調査、及び検索ワードからWEBでのお仕事探しの動向を分かりやすくお伝えできます。

【配信可能な内容】

- WEBアクセス状況
 - … e-ARPA・e-ATTAの各県トップのページビュー数（日次）
 - … 人気職種のアクセスランキング（日次）
 - ◆e-ARPA・e-ATTAに掲載の職種の人気ランキングをTOP100まで表示
 - … 職種検索ランキング（月次）
 - ◆職種分類別にアクセス数を表示
 - … 業種検索ランキング（月次）
 - ◆業種分類別にアクセス数を表示
 - … 勤務地検索ランキング（月次）
 - ◆勤務地エリア別にアクセス数を表示
 - … 雇用形態検索ランキング（月次）
 - ◆雇用形態別にアクセス数を表示
- 応募者動向（日次・月次）
 - … 応募者の性別比率・年齢層比率・応募端末（PC・携帯端末）
 - ◆WEBを使用する応募者のターゲット動向、及び応募手段について表示
 - … 人気応募職種ランキング・人気応募業界ランキング
- 検索ワードランキング
 - … 検索エンジンからの検索ワードランキング（月次）
 - … e-ARPA・e-ATTA内（一発検索）での検索ワードランキング（日次・月次）

【株式会社KG情報について】

調査・情報サービス、有料職業紹介事業 《インターネット》求人・住宅・結婚・クーポン等のサイト運営

《情報誌》総合求人フリーペーパー「アルパ」、新聞折込求人紙「オリコミ アルパ」、住宅情報誌「ステップハウス」、プライダ情報誌「ウェディングスタイル」、釣り情報誌「レジャーフィッシング」、クーポンインフリーペーパー「イーノ」、他各種情報誌、ムック誌、書籍

【本件に関するお問合せ先】



〒700-0976 岡山県岡山市北区辰巳20-113
株式会社KG情報 広報担当・林 広美
tel.086-241-6101 fax.086-241-6061
http://www.kg-net.co.jp