

数値から見る岡山県の求人動向

職種別平均時給は815円、月給19万9472円。時給は前月を下回り、月給は上回った。前年同月比は時給は16円減、月給は2246円増となった。求人広告掲載件数は前月比1件増、前年同月比648件増となった。

株式会社KG情報（管理本部：岡山市北区辰巳、代表取締役社長 益田武美）が発行・運営する求人情報サービス（フリーペーパーアルパ、オリコミアルパ、e-ARPA、e-ATTA）で取り扱った求人広告掲載件数推移及び正社員（契約社員含む）・アルバイト給与について集計しましたのでお知らせ致します。

【岡山県の求人広告件数、及び平均給与について（2013年10月度）】

【求人広告件数について】

9月の有効求人倍率（季節調整値）は1.31倍。前月と比べ0.03ポイント上回り、正社員の有効求人倍率は0.81倍と前月と比べ、0.04ポイント上回りました。求人広告掲載件数集計結果を見ると、県全体で7634件（WEBを除く）。前月比±0%、前年同月比+9.3%となっております。

【平均給与について】

職種別平均月給（正・契約社員）は、19万9472円（前月19万9323円）、時給は815円（前月829円）となり、月給では149円増加し、時給は14円減少しました。職種別時給では建築・土木系等で減少、営業系等で増加となっております。業種別では、商社・卸・流通（5642円増）等で増加。住宅・不動産・建築・土木（1万1694円減）等で減少しました。

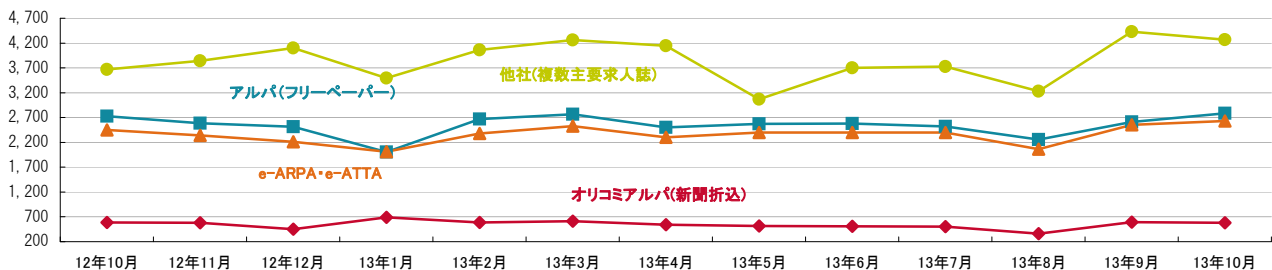
1-1. 求人広告掲載件数（2013年10月度）

(件)

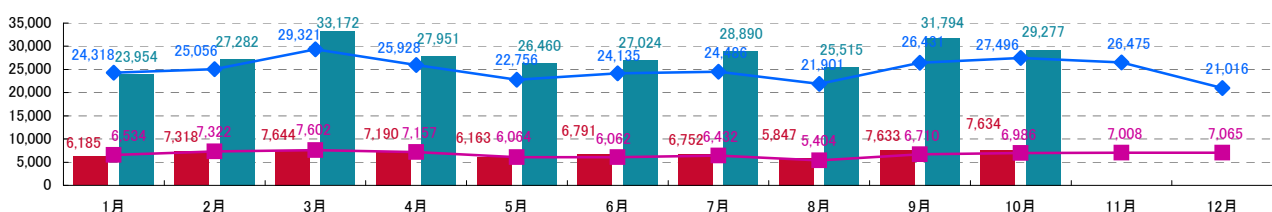
媒体	掲載件数	前月(前月比)	前年同月(前年同月比)
アルパ(フリーペーパー) ※注1	2,783	2,613 (+170)	2,730 (+53)
オリコミアルパ(新聞折込) ※注1	583	591 (-8)	586 (-3)
e-ARPA・e-ATTA(WEB) ※注1	2,628	2,554 (+74)	2,452 (+176)
他社(複数主要求人誌) ※注1	4,268	4,429 (-161)	3,670 (+598)
岡山県合計(WEBは除く) ※注1	7,634	7,633 (+1)	6,986 (+648)
中四国合計(WEBは除く) ※注2	29,277	31,794 (-2,517)	27,496 (+1,781)

※横線は調査不能ない該当事件が無い場合です。 ※注1.数値は弊社集計の2013年10月分データから4週分の掲載件数となります。 ※注2. 全国求人情報協会発表 10月度掲載件数

1-2. 各媒体求人広告掲載件数グラフ



1-3. 岡山県及び中四国での求人広告掲載件数推移グラフ



※岡山県合計・中四国合計ともに、WEBの掲載数は除く

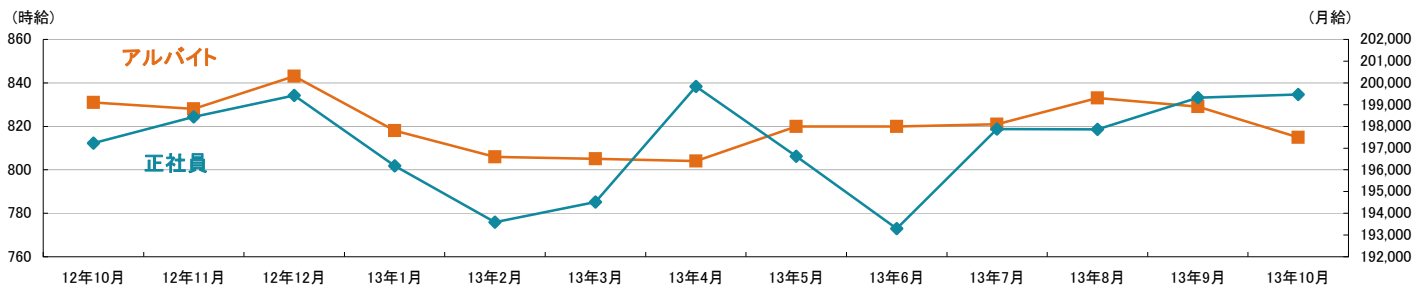
※岡山県合計は弊社集計データから各月4週分の掲載件数 ※中四国合計は全国求人情報協会発表データによる

■ 2013年岡山県 ■ 2013年中四国
■ 2012年岡山県 ■ 2012年中四国

2-1.雇用形態・職種別平均給与表(2013年10月度)

職種	アルバイト・パート・派遣			正社員・契約社員		
	平均時給	前月(前月比)	前年同月(前年同月比)	平均月給	前月(前月比)	前年同月(前年同月比)
オフィスワーク系	978円	1,011円 (-33円)	976円 (+2円)	178,103円	177,998円 (+105円)	188,347円 (-10,244円)
クリエイティブ系	986円	1,042円 (-56円)	840円 (+146円)	195,833円	201,250円 (-5,417円)	216,364円 (-20,531円)
ソフトウェア・ネットワーク系	809円	803円 (+6円)	700円 (+109円)	176,667円	182,000円 (-5,333円)	175,000円 (+1,667円)
営業系	1,051円	780円 (+271円)	1,223円 (-172円)	195,094円	201,014円 (-5,920円)	199,632円 (-4,538円)
販売(物販系)	764円	766円 (-2円)	784円 (-20円)	183,296円	180,688円 (+2,608円)	171,636円 (+11,660円)
各種サービス(フード系を除く)	1,220円	1,199円 (+21円)	1,369円 (-149円)	206,833円	204,161円 (+2,672円)	204,639円 (+2,194円)
フードサービス系	807円	801円 (+6円)	807円 (0円)	186,012円	186,729円 (-717円)	190,064円 (-4,052円)
製造・オペレーション系	1,038円	1,044円 (-6円)	1,012円 (+26円)	195,132円	181,418円 (+13,714円)	181,431円 (+13,701円)
建築・土木系	800円	1,067円 (-267円)	815円 (-15円)	209,271円	230,457円 (-21,186円)	193,438円 (+15,833円)
各種ドライバー	856円	915円 (-59円)	893円 (-37円)	225,493円	229,194円 (-3,701円)	223,299円 (+2,194円)
庫内・仕分け系	866円	866円 (0円)	851円 (+15円)	151,000円	152,375円 (-1,375円)	152,500円 (-1,500円)
医療系	1,063円	1,115円 (-52円)	1,121円 (-58円)	212,181円	218,550円 (-6,369円)	214,946円 (-2,765円)
福祉系	960円	1,020円 (-60円)	978円 (-18円)	183,589円	179,050円 (+4,539円)	174,172円 (+9,417円)
専門職系(講師・美容師等)	1,084円	1,041円 (+43円)	1,169円 (-85円)	225,784円	202,679円 (+23,105円)	216,403円 (+9,381円)
農林・畜産・漁業	-----	-----	-----	-----	-----	-----
警備	856円	820円 (+36円)	948円 (-92円)	212,500円	217,500円 (-5,000円)	195,000円 (+17,500円)
その他	2,347円	2,281円 (+66円)	1,857円 (+490円)	240,000円	240,000円 (0円)	250,000円 (-10,000円)
総平均	815円	829円 (-14円)	831円 (-16円)	199,472円	199,323円 (+149円)	197,226円 (+2,246円)

2-2.雇用形態別平均給与とグラフ



2-3.業種別平均月給(正社員・契約社員)(2013年10月度)

業種	平均月給	前月(前月比)	前年同月(前年同月比)
金融・保険・証券	200,000円	-----	170,000円 (+30,000円)
コンサルティング・シンクタンク	300,000円	190,000円 (+110,000円)	270,000円 (+30,000円)
ソフトウェア・システム開発	-----	-----	-----
通信・インターネット	185,000円	-----	182,885円 (+2,115円)
各種製造業	165,577円	170,595円 (-5,018円)	156,786円 (+8,791円)
商社・卸・流通	199,914円	194,272円 (+5,642円)	188,000円 (+11,914円)
小売(物販系)	174,846円	170,358円 (+4,488円)	168,917円 (+5,929円)
医療・福祉	201,152円	197,448円 (+3,704円)	185,862円 (+15,290円)
運輸・物流・交通	220,541円	217,548円 (+2,993円)	220,800円 (-259円)
住宅・不動産・建築・土木	200,181円	211,875円 (-11,694円)	210,833円 (-10,652円)
放送・出版・広告・マスコミ・印刷	177,826円	176,729円 (+1,097円)	178,441円 (-615円)
フードサービス・レジャー各種サービス	199,954円	198,011円 (+1,943円)	200,521円 (-567円)
教育	200,000円	196,667円 (+3,333円)	171,923円 (+28,077円)
人材紹介・派遣・業務請負	216,777円	214,628円 (+2,149円)	200,443円 (+16,334円)
農林・畜産・漁業	-----	-----	-----
警備	212,500円	250,000円 (-37,500円)	195,000円 (+17,500円)
その他	240,000円	240,000円 (0円)	238,600円 (+1,400円)
総平均	199,472円	199,323円 (+149円)	197,226円 (+2,246円)

調査概要

【測定期間】2013年9月21日～2013年10月20日

【調査対象媒体】

1.「総合求人フリーペーパー 週刊アルパ」「新聞折込求人紙 オリコアルパ」、及び他社複数主要求人誌に掲載された求人情報の調査データ及び、全国求人情報協会発表の「求人広告掲載件数集計」データを独自集計
2.求人サイト「インターネット求人サイト e-ARPA」「インターネット求人サイト e-ATTA」に掲載された求人情報及び、全国求人情報協会発表の「求人広告掲載件数」

【調査対象エリア】岡山県

【調査データについて】

各表においては調査不能ないし該当案件が無い場合は横線(-----)を表示しています。

【株式会社KG情報について】

調査・情報サービス、有料職業紹介事業 <インターネット>求人・住宅・結婚・クーポン等のサイト運営

<情報誌>総合求人フリーペーパー「アルパ」、新聞折込求人紙「オリコアルパ」、住宅情報誌「ステップハウス」、プライダル情報誌「ウェディングスタイル」、釣り情報誌「レジャーフィッシング」、クーポンインフリーペーパー「イーノ」、他各種情報誌、ムック誌、書籍

【本件に関するお問合せ先】



〒700-0976 岡山県岡山市北区辰巳20-113
株式会社KG情報 広報担当・林 広美
tel.086-241-6101 fax.086-241-6061
http://www.kg-net.co.jp

数値から見る広島県の求人動向

職種別平均時給は850円、月給19万7169円。時給は前月と同水準、月給は上回った。前年同月比は時給は5円減、月給は4824円増となった。求人広告掲載件数は前月比329件増、前年同月比1993件増となった。

株式会社KG情報（管理本部：岡山市北区辰巳、代表取締役社長 益田武美）が発行・運営する求人情報サービス（フリーペーパーアルパ、オリコミアルパ、e-ARPA、e-ATTA）で取り扱った求人広告掲載件数推移及び正社員（契約社員含む）・アルバイト給与について集計しましたのでお知らせ致します。

【広島県の求人広告件数、及び平均給与について（2013年10月度）】

【求人広告件数について】

9月の有効求人倍率（季節調整値）は1.04倍。前月と比べ0.01ポイント上回り、正社員の有効求人倍率は0.68倍と前月と比べ0.05ポイント上回りました。求人広告掲載件数集計結果を見ると、県全体で1万637件（WEBを除く）。前月比+3.2%、前年同月比+23.1%となっております。

【平均給与について】

職種別平均月給（正・契約社員）は、19万7169円（前月19万6669円）、時給は850円（前月850円）となり、月給では500円増加し、時給は増減ありませんでした。職種別時給では医療系等で減少、オフィスワーク系等で増加となっています。業種別では、医療・福祉（1万2742円増）、運輸・物流・交通（1万1487円増）等で増加。小売（物販系）（2万3741円減）、教育（2万3000円減）、各種製造業（2万2400円減）、人材紹介・派遣・業務請負（1万5113円減）、住宅・不動産・建築・土木（8189円減）等で減少しました。

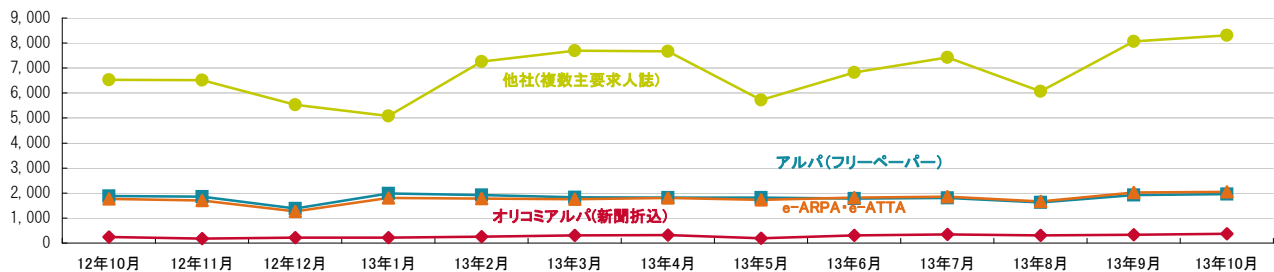
1-1.求人広告掲載件数（2013年10月度）

(件)

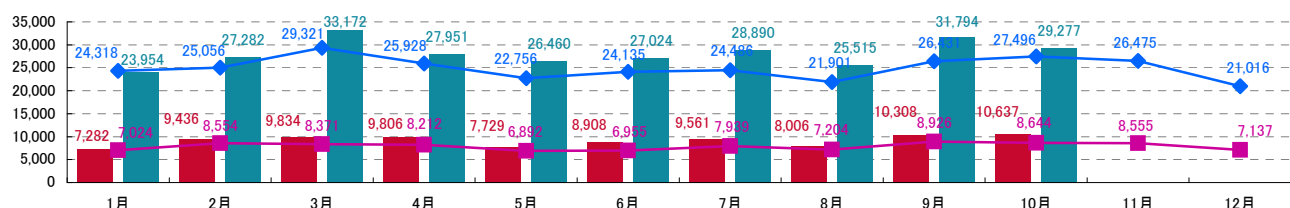
媒体	掲載件数	前月(前月比)	前年同月(前年同月比)
アルパ(フリーペーパー) ※注1	1,962	1,916 (+46)	1,883 (+79)
オリコミアルパ(新聞折込) ※注1	371	330 (+41)	237 (+134)
e-ARPA・e-ATTA(WEB) ※注1	2,053	2,019 (+34)	1,766 (+287)
他社(複数主要求人誌) ※注1	8,304	8,062 (+242)	6,524 (+1,780)
広島県合計(WEBは除く) ※注1	10,637	10,308 (+329)	8,644 (+1,993)
中四国合計(WEBは除く) ※注2	29,277	31,794 (-2,517)	27,496 (+1,781)

※横線は調査不能ないし該当案件が無い場合です。 ※注1.数値は弊社集計の2013年10月分データから4週分の掲載件数となります。 ※注2.全国求人情報協会発表 10月度掲載件数

1-2.各媒体求人広告掲載件数グラフ



1-3.広島県及び中四国での求人広告掲載件数推移グラフ



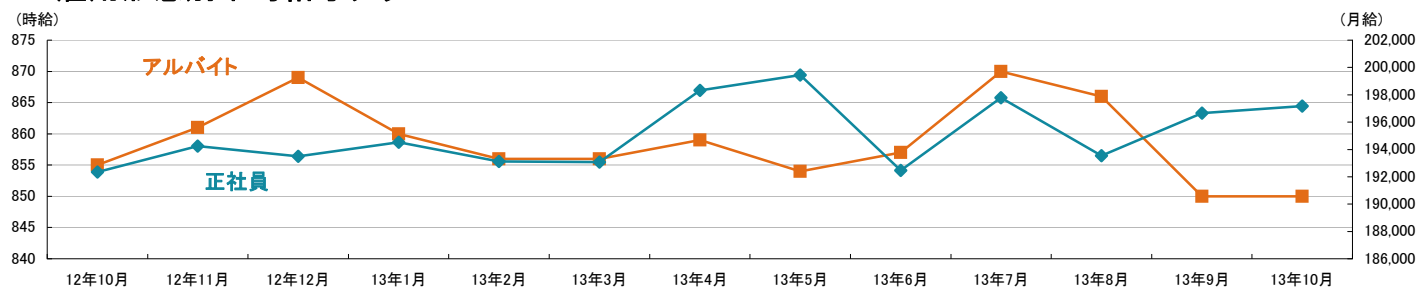
※広島県合計・中四国合計ともに、WEBの掲載数は除く
※広島県合計は弊社集計データから各月4週分の掲載件数 ※中四国合計は全国求人情報協会発表データによる

■ 2013年広島県 ■ 2013年中四国
■ 2012年広島県 ■ 2012年中四国

2-1.雇用形態・職種別平均給与表(2013年10月度)

職種	アルバイト・パート・派遣			正社員・契約社員		
	平均時給	前月(前月比)	前年同月(前年同月比)	平均月給	前月(前月比)	前年同月(前年同月比)
オフィスワーク系	952円	909円(+43円)	955円(-3円)	175,000円	166,500円(+8,500円)	167,389円(+7,611円)
クリエイティブ系	780円	847円(-67円)	798円(-18円)	183,125円	195,000円(-11,875円)	150,000円(+33,125円)
ソフトウェア・ネットワーク系	1,500円	1,500円(0円)	-----	250,000円	250,000円(0円)	150,000円(+100,000円)
営業系	928円	912円(+16円)	1,141円(-213円)	202,504円	213,606円(-11,102円)	196,240円(+6,264円)
販売(物販系)	790円	791円(-1円)	799円(-9円)	170,926円	165,871円(+5,055円)	183,143円(-12,217円)
各種サービス(フード系を除く)	933円	902円(+31円)	931円(+2円)	207,638円	197,180円(+10,458円)	203,962円(+3,676円)
フードサービス系	837円	838円(-1円)	829円(+8円)	192,943円	190,541円(+2,402円)	184,722円(+8,221円)
製造・オペレーション系	1,034円	1,017円(+17円)	972円(+62円)	192,524円	196,250円(-3,726円)	173,091円(+19,433円)
建築・土木系	1,000円	967円(+33円)	-----	198,000円	204,091円(-6,091円)	176,111円(+21,889円)
各種ドライバー	873円	860円(+13円)	881円(-8円)	224,200円	205,234円(+18,966円)	215,429円(+8,771円)
庫内・仕分け系	888円	885円(+3円)	886円(+2円)	206,364円	216,667円(-10,303円)	190,000円(+16,364円)
医療系	1,083円	1,377円(-294円)	1,142円(-59円)	275,053円	234,207円(+40,846円)	197,624円(+77,429円)
福祉系	981円	943円(+38円)	983円(-2円)	190,583円	199,000円(-8,417円)	189,945円(+638円)
専門職系(講師・美容師等)	869円	841円(+28円)	935円(-66円)	186,652円	183,720円(+2,932円)	187,576円(-924円)
農林・畜産・漁業	1,000円	-----	850円(+150円)	-----	-----	-----
警備	864円	881円(-17円)	719円(+145円)	167,660円	167,660円(0円)	180,000円(-12,340円)
その他	1,000円	1,000円(0円)	1,000円(0円)	258,750円	257,143円(+1,607円)	262,500円(-3,750円)
総平均	850円	850円(0円)	855円(-5円)	197,169円	196,669円(+500円)	192,345円(+4,824円)

2-2.雇用形態別平均給与とグラフ



2-3.業種別平均月給(正社員・契約社員)(2013年10月度)

業種	平均月給	前月(前月比)	前年同月(前年同月比)
金融・保険・証券	-----	-----	160,000円
コンサルティング・シンクタンク	200,000円	-----	-----
ソフトウェア・システム開発	-----	-----	-----
通信・インターネット	216,000円	215,000円(+1,000円)	176,667円(+39,333円)
各種製造業	187,600円	210,000円(-22,400円)	180,000円(+7,600円)
商社・卸・流通	215,000円	208,750円(+6,250円)	215,375円(-375円)
小売(物販系)	171,967円	195,708円(-23,741円)	181,968円(-10,001円)
医療・福祉	221,019円	208,277円(+12,742円)	192,728円(+28,291円)
運輸・物流・交通	223,011円	211,524円(+11,487円)	213,354円(+9,657円)
住宅・不動産・建築・土木	214,336円	222,525円(-8,189円)	202,706円(+11,630円)
放送・出版・広告・マスコミ・印刷	183,043円	187,027円(-3,984円)	183,750円(-707円)
フードサービス・レジャー各種サービス	192,097円	186,195円(+5,902円)	189,097円(+3,000円)
教育	147,000円	170,000円(-23,000円)	183,333円(-36,333円)
人材紹介・派遣・業務請負	198,800円	213,913円(-15,113円)	189,402円(+9,398円)
農林・畜産・漁業	-----	-----	-----
警備	167,660円	167,660円(0円)	180,000円(-12,340円)
その他	258,750円	257,143円(+1,607円)	250,000円(+8,750円)
総平均	197,169円	196,669円(+500円)	192,345円(+4,824円)

調査概要

【測定期間】2013年9月21日～2013年10月20日
 【調査対象媒体】
 1.「総合求人フリーペーパー 週刊アルパ」「新聞折込求人紙 オリコアルパ」、及び他社複数主要求人誌に掲載された求人情報の調査データ及び、全国求人情報協会発表の「求人広告掲載件数集計」データを独自集計
 2.求人サイト「インターネット求人サイト e-ARPA」「インターネット求人サイト e-ATTA」に掲載された求人情報及び、全国求人情報協会発表の「求人広告掲載件数」
 【調査対象エリア】広島県
 【調査データについて】
 各表においては調査不能ないし該当案件が無い場合は横線(-----)を表示しています。

【株式会社KG情報について】

調査・情報サービス、有料職業紹介事業 <<インターネット>>求人・住宅・結婚・クーポン等のサイト運営
 <<情報誌>>総合求人フリーペーパー「アルパ」、新聞折込求人紙「オリコアルパ」、住宅情報誌「ステップハウス」、ブライダル情報誌「ウェディングスタイル」、釣り情報誌「レジャーフィッシング」、クーポンインフ
 リーペーパー「イノ」、他各種情報誌、ムック誌、書籍

【本件に関するお問合せ先】

KG情報

〒700-0976 岡山県岡山市北区辰巳20-113
 株式会社KG情報 広報担当・林 広美
 tel.086-241-6101 fax.086-241-6061
 http://www.kg-net.co.jp

数値から見る香川県の求人動向

職種別平均時給は882円、月給19万7891円。時給・月給ともに前月を上回った。前年同月比は時給は16円増、月給は1196円減となった。求人広告掲載件数は前月比と同件数、前年同月比419件増となった。

株式会社KG情報（管理本部：岡山市北区辰巳、代表取締役社長 益田武美）が発行・運営する求人情報サービス（フリーペーパーアルパ、オリコミアルパ、e-ARPA、e-ATTA）で取り扱った求人広告掲載件数推移及び正社員（契約社員含む）・アルバイト給与について集計しましたのでお知らせ致します。

【香川県の求人広告件数、及び平均給与について（2013年10月度）】

【求人広告件数について】

9月の有効求人倍率（季節調整値）は1.25倍。前月と比べ0.02ポイント下回り、正社員の有効求人倍率は0.79倍と前月と比べ0.01ポイント上回りました。求人広告掲載件数集計結果を見ると、県全体で3180件（WEBを除く）。前月比±0%、前年同月比+15.2%となっております。

【平均給与について】

職種別平均月給（正・契約社員）は、19万7891円（前月19万5562円）、時給は882円（前月871円）となり、月給では2329円増加し、時給は11円増加しました。職種別時給では営業系等で減少、クリエイティブ系等で増加となっています。業種別では、運輸・物流・交通（2万9395円増）、商社・卸・流通（1万9500円増）、医療・福祉（1万2365円増）等で増加。各種製造業（2万2000円減）、住宅・不動産・建築・土木（7261円減）等で減少しました。

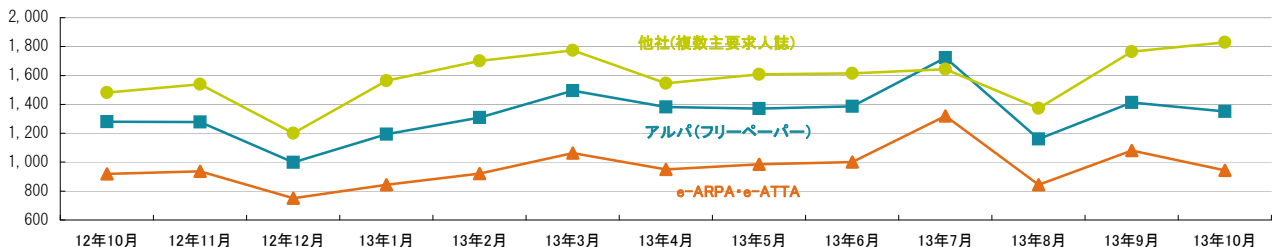
1-1. 求人広告掲載件数（2013年10月度）

(件)

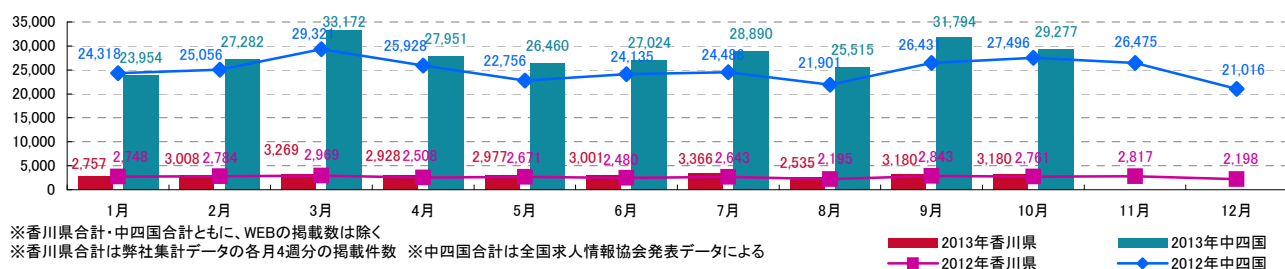
媒体	掲載件数	前月(前月比)	前年同月(前年同月比)
アルパ(フリーペーパー) ※注1	1,350	1,414 (-64)	1,280 (+70)
e-ARPA・e-ATTA(WEB) ※注1	944	1,080 (-136)	918 (+26)
他社(複数主要求人誌) ※注1	1,830	1,766 (+64)	1,481 (+349)
香川県合計(WEBは除く) ※注1	3,180	3,180 (0)	2,761 (+419)
中四国合計(WEBは除く) ※注2	29,277	31,794 (-2,517)	27,496 (+1,781)

※横線は調査不能ない該当事件が無い場合です。 ※注1. 数値は弊社集計の2013年10月分データから4週分の掲載件数となります。 ※注2. 全国求人情報協会発表 10月度掲載件数

1-2. 各媒体求人広告掲載件数グラフ



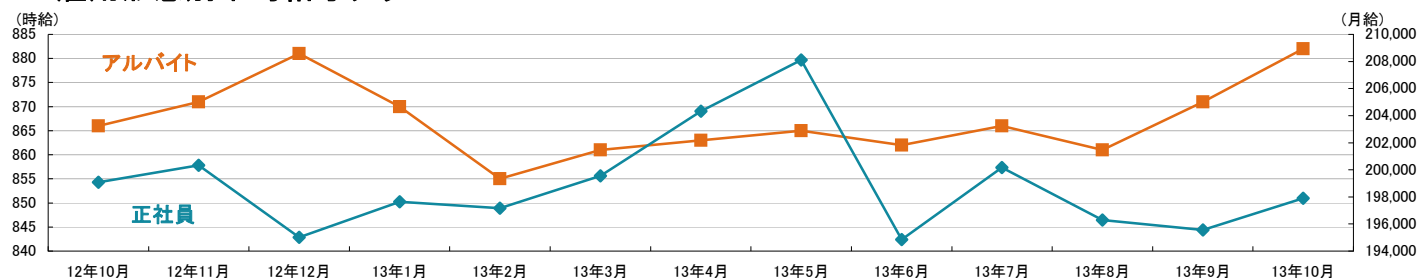
1-3. 香川県及び中四国での求人広告掲載件数推移グラフ



2-1.雇用形態・職種別平均給与表(2013年10月度)

職種	アルバイト・パート・派遣			正社員・契約社員		
	平均時給	前月(前月比)	前年同月(前年同月比)	平均月給	前月(前月比)	前年同月(前年同月比)
オフィスワーク系	959円	989円 (-30円)	1,007円 (-48円)	164,000円	173,321円 (-9,321円)	200,800円 (-36,800円)
クリエイティブ系	792円	700円 (+92円)	994円 (-202円)	174,000円	177,143円 (-3,143円)	184,571円 (-10,571円)
ソフトウェア・ネットワーク系	1,600円	1,600円 (0円)	2,000円 (-400円)	180,000円	180,000円 (0円)	165,000円 (+15,000円)
営業系	700円	862円 (-162円)	1,255円 (-555円)	202,486円	206,652円 (-4,166円)	198,798円 (+3,688円)
販売(物販系)	835円	821円 (+14円)	864円 (-29円)	171,395円	182,850円 (-11,455円)	176,765円 (-5,370円)
各種サービス(フード系を除く)	978円	942円 (+36円)	977円 (+1円)	187,793円	184,016円 (+3,777円)	191,210円 (-3,417円)
フードサービス系	852円	840円 (+12円)	812円 (+40円)	195,961円	200,645円 (-4,684円)	193,505円 (+2,456円)
製造・オペレーション系	979円	985円 (-6円)	970円 (+9円)	161,429円	179,545円 (-18,116円)	178,679円 (-17,250円)
建築・土木系	——	750円	1,000円	209,318円	195,333円 (+13,985円)	190,000円 (+19,318円)
各種ドライバー	886円	860円 (+26円)	838円 (+48円)	236,530円	212,711円 (+23,819円)	230,381円 (+6,149円)
庫内・仕分け系	872円	844円 (+28円)	856円 (+16円)	220,000円	170,000円 (+50,000円)	214,667円 (+5,333円)
医療系	950円	983円 (-33円)	1,111円 (-161円)	214,667円	214,667円 (0円)	212,786円 (+1,881円)
福祉系	962円	927円 (+35円)	981円 (-19円)	185,200円	168,000円 (+17,200円)	180,400円 (+4,800円)
専門職系(講師・美容師等)	1,230円	1,205円 (+25円)	1,072円 (+158円)	202,103円	201,111円 (+992円)	197,936円 (+4,167円)
農林・畜産・漁業	——	——	——	——	——	——
警備	875円	——	750円 (+125円)	——	——	——
その他	——	——	——	——	——	——
総平均	882円	871円 (+11円)	866円 (+16円)	197,891円	195,562円 (+2,329円)	199,087円 (-1,196円)

2-2.雇用形態別平均給与グラフ



2-3.業種別平均月給(正社員・契約社員)(2013年10月度)

業種	平均月給	前月(前月比)	前年同月(前年同月比)
金融・保険・証券	——	——	——
コンサルティング・シンクタンク	——	——	——
ソフトウェア・システム開発	170,000円	——	170,000円 (0円)
通信・インターネット	116,667円	192,800円 (-76,133円)	170,000円 (-53,333円)
各種製造業	150,000円	172,000円 (-22,000円)	186,625円 (-36,625円)
商社・卸・流通	242,500円	223,000円 (+19,500円)	205,281円 (+37,219円)
小売(物販系)	174,579円	168,627円 (+5,952円)	181,962円 (-7,383円)
医療・福祉	209,756円	197,391円 (+12,365円)	198,282円 (+11,474円)
運輸・物流・交通	218,478円	189,083円 (+29,395円)	218,330円 (+148円)
住宅・不動産・建築・土木	213,839円	221,100円 (-7,261円)	209,622円 (+4,217円)
放送・出版・広告・マスコミ・印刷	173,333円	179,512円 (-6,179円)	181,368円 (-8,035円)
フードサービス・レジャー各種サービス	200,628円	197,099円 (+3,529円)	197,328円 (+3,300円)
教育	97,400円	200,000円 (-102,600円)	——
人材紹介・派遣・業務請負	158,000円	193,500円 (-35,500円)	179,400円 (-21,400円)
農林・畜産・漁業	——	——	——
警備	200,000円	200,000円 (0円)	——
その他	——	——	240,000円
総平均	197,891円	195,562円 (+2,329円)	199,087円 (-1,196円)

調査概要

【測定期間】2013年9月21日～2013年10月20日

【調査対象媒体】

1.「総合求人フリーペーパー 週刊アルパ」及び他社複数主要求人誌に掲載された求人情報の調査データ及び、全国求人情報協会発表の「求人広告掲載件数集計」データを独自集計

2.求人サイト「インターネット求人サイト e-ARPA」「インターネット求人サイト e-ATTA」に掲載された求人情報及び、全国求人情報協会発表の「求人広告掲載件数」

【調査対象エリア】香川県

【調査データについて】

各表においては調査不能ない該当案件が無い場合は横線(——)を表示しています。

【株式会社KG情報について】

調査・情報サービス、有料職業紹介事業 <<インターネット>>求人・住宅・結婚・クーポン等のサイト運営

<<情報誌>>総合求人フリーペーパー「アルパ」、新聞折込求人紙「オリコム アルパ」、住宅情報誌「ステップハウス」、ブライダル情報誌「ウェディングスタイル」、釣り情報誌「レジャーフィッシング」、クーポンインフリーペーパー「イー」、他各種情報誌、ムック誌、書籍

【本件に関するお問合せ先】

KG情報

〒700-0976 岡山県岡山市北区辰巳20-113

株式会社KG情報 広報担当・林 広美

tel.086-241-6101 fax.086-241-6061

http://www.kg-net.co.jp

数値から見る徳島県の求人動向

職種別平均時給は822円、月給18万6493円。時給・月給ともに前月を上回った。前年同月比は時給は3円増、月給は8097円減となった。求人広告掲載件数は前月比104件減、前年同月比575件増となった。

株式会社KG情報（管理本部：岡山市北区辰巳、代表取締役社長 益田武美）が発行・運営する求人情報サービス（フリーペーパーアルパ、オリコミアルパ、e-ARPA、e-ATTA）で取り扱った求人広告掲載件数推移及び正社員（契約社員含む）・アルバイト給与について集計しましたのでお知らせ致します。

【徳島県の求人広告件数、及び平均給与について（2013年10月度）】

【求人広告件数について】

9月の有効求人倍率（季節調整値）は1.02倍。前月と比べ0.03ポイント下回り、正社員の有効求人倍率は0.68倍と前月と比べ0.01ポイント上回りました。求人広告掲載件数集計結果を見ると、県全体で2526件（WEBを除く）。前月比-4.0%、前年同月比+29.5%となっております。

【平均給与について】

職種別平均月給（正・契約社員）は、18万6493円（前月18万498円）、時給は822円（前月819円）となり、月給では5995円増加し、時給は3円増加しました。職種別時給では専門職系（講師・美容師等）等で減少、製造・オペレーション系、各種ドライバー等で増加となっています。業種別では、フードサービス・レジャー各種サービス（1万4456円増）等で増加。商社・卸・流通（9687円減）等で減少しました。

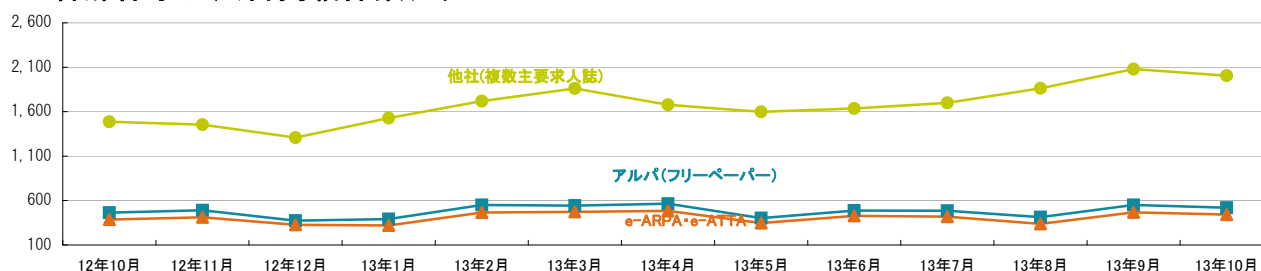
1-1. 求人広告掲載件数（2013年10月度）

(件)

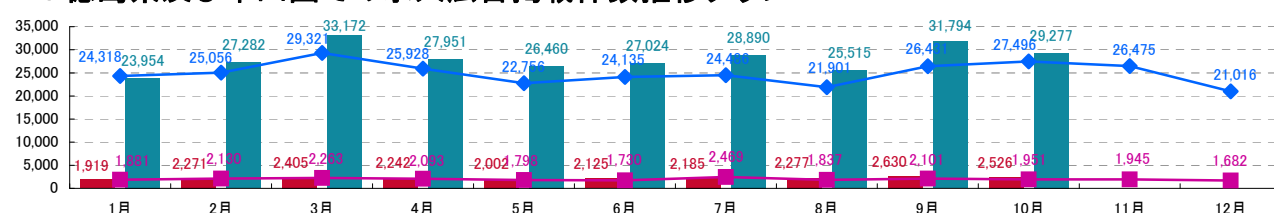
媒体	掲載件数	前月(前月比)	前年同月(前年同月比)
アルパ(フリーペーパー) ※注1	520	551 (-31)	464 (+56)
e-ARPA・e-ATTA(WEB) ※注1	443	468 (-25)	387 (+56)
他社(複数主要求人誌) ※注1	2,006	2,079 (-73)	1,487 (+519)
徳島県合計(WEBは除く) ※注1	2,526	2,630 (-104)	1,951 (+575)
中四国合計(WEBは除く) ※注2	29,277	31,794 (-2,517)	27,496 (+1,781)

※横線は調査不能ない該当事件が無い場合です。 ※注1. 数値は弊社集計の2013年10月分データから4週分の掲載件数となります。 ※注2. 全国求人情報協会発表 10月度掲載件数

1-2. 各媒体求人広告掲載件数グラフ



1-3. 徳島県及び中四国での求人広告掲載件数推移グラフ



※徳島県合計・中四国合計ともに、WEBの掲載数は除く

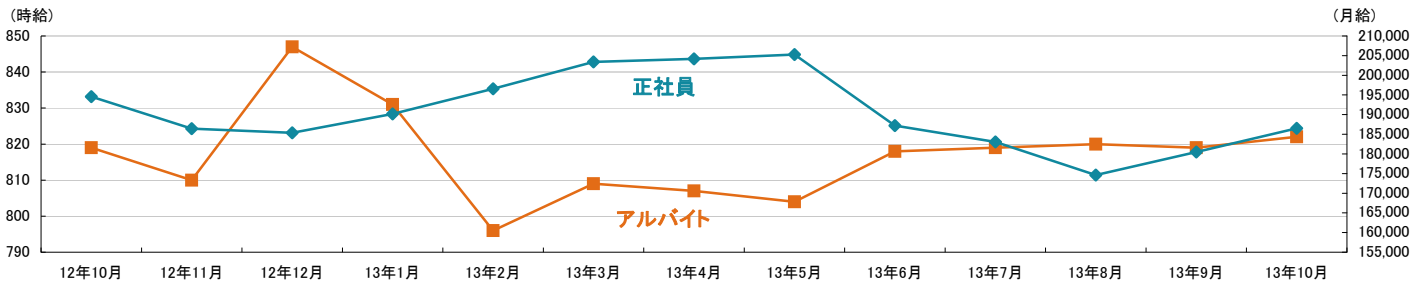
※徳島県合計は弊社集計データから各月4週分の掲載件数 ※中四国合計は全国求人情報協会発表データによる

■ 2013年徳島県 ■ 2013年中四国
■ 2012年徳島県 ◆ 2012年中四国

2-1.雇用形態・職種別平均給与表(2013年10月度)

職種	アルバイト・パート・派遣			正社員・契約社員		
	平均時給	前月(前月比)	前年同月(前年同月比)	平均月給	前月(前月比)	前年同月(前年同月比)
オフィスワーク系	899円	924円 (-25円)	905円 (-6円)	167,500円	151,576円 (+15,924円)	162,583円 (+4,917円)
クリエイティブ系	744円	785円 (-41円)	730円 (+14円)	180,000円	175,000円 (+5,000円)	245,000円 (-65,000円)
ソフトウェア・ネットワーク系	——	1,196円	——	——	——	160,000円
営業系	750円	700円 (+50円)	971円 (-221円)	201,241円	199,953円 (+1,288円)	193,274円 (+7,967円)
販売(物販系)	800円	809円 (-9円)	774円 (+26円)	142,517円	148,967円 (-6,450円)	151,100円 (-8,583円)
各種サービス(フード系を除く)	867円	869円 (-2円)	905円 (-38円)	158,129円	157,333円 (+796円)	178,543円 (-20,414円)
フードサービス系	821円	803円 (+18円)	797円 (+24円)	176,333円	174,000円 (+2,333円)	162,000円 (+14,333円)
製造・オペレーション系	1,051円	951円 (+100円)	1,005円 (+46円)	——	——	200,000円
建築・土木系	1,000円	1,000円 (0円)	——	230,000円	270,000円 (-40,000円)	——
各種ドライバー	879円	800円 (+79円)	825円 (+54円)	209,970円	207,479円 (+2,491円)	153,263円 (+56,707円)
庫内・仕分け系	842円	817円 (+25円)	813円 (+29円)	——	——	——
医療系	1,250円	1,250円 (0円)	1,090円 (+160円)	197,047円	197,047円 (0円)	230,000円 (-32,953円)
福祉系	869円	858円 (+11円)	950円 (-81円)	——	162,000円	186,000円
専門職系(講師・美容師等)	965円	1,072円 (-107円)	1,038円 (-73円)	208,191円	191,613円 (+16,578円)	238,358円 (-30,167円)
農林・畜産・漁業	1,100円	1,038円 (+62円)	1,100円 (0円)	——	——	——
警備	——	——	——	——	——	——
その他	——	——	——	——	——	——
総平均	822円	819円 (+3円)	819円 (+3円)	186,493円	180,498円 (+5,995円)	194,590円 (-8,097円)

2-2.雇用形態別平均給与グラフ



2-3.業種別平均月給(正社員・契約社員)(2013年10月度)

業種	平均月給	前月(前月比)	前年同月(前年同月比)
金融・保険・証券	170,000円	——	150,000円 (+20,000円)
コンサルティング・シンクタンク	——	——	——
ソフトウェア・システム開発	——	——	——
通信・インターネット	——	155,000円	170,000円
各種製造業	——	170,000円	200,000円
商社・卸・流通	220,833円	230,520円 (-9,687円)	176,000円 (+44,833円)
小売(物販系)	147,013円	152,456円 (-5,443円)	154,667円 (-7,654円)
医療・福祉	197,047円	194,856円 (+2,191円)	211,143円 (-14,096円)
運輸・物流・交通	209,970円	207,479円 (+2,491円)	147,394円 (+62,576円)
住宅・不動産・建築・土木	232,600円	230,545円 (+2,055円)	223,611円 (+8,989円)
放送・出版・広告・マスコミ・印刷	175,385円	174,667円 (+718円)	180,000円 (-4,615円)
フードサービス・レジャー各種サービス	188,444円	173,988円 (+14,456円)	206,041円 (-17,597円)
教育	97,000円	160,000円 (-63,000円)	175,000円 (-78,000円)
人材紹介・派遣・業務請負	——	140,000円	172,300円
農林・畜産・漁業	——	——	——
警備	——	——	——
その他	——	——	——
総平均	186,493円	180,498円 (+5,995円)	194,590円 (-8,097円)

調査概要

【測定期間】2013年9月21日～2013年10月20日

【調査対象媒体】

- 1.「総合求人フリーペーパー 週刊アルパ」及び他社複数主要求人誌に掲載された求人情報の調査データ及び、全国求人情報協会発表の「求人広告掲載件数集計」データを基に独自集計
- 2.求人サイト「インターネット求人サイト e-ARPA」「インターネット求人サイト e-ATTA」に掲載された求人情報及び、全国求人情報協会発表の「求人広告掲載件数」

【調査対象エリア】徳島県

【調査データについて】

各表においては調査不能ないし該当案件が無い場合は横線(——)を表示しています。

【株式会社KG情報について】

調査・情報サービス、有料職業紹介事業 <<インターネット>>求人・住宅・結婚・クーポン等のサイト運営

<<情報誌>>総合求人フリーペーパー「アルパ」、新聞折込求人紙「オリコミアルパ」、住宅情報誌「ステップハウス」、ブライダル情報誌「ウェディングスタイル」、釣り情報誌「レジャーフィッシング」、クーポンインフリーペーパー「イーノ」、他各種情報誌、ムック誌、書籍

【本件に関するお問合せ先】

KG情報

〒700-0976 岡山県岡山市北区辰巳20-113

株式会社KG情報 広報担当・林 広美

tel.086-241-6101 fax.086-241-6061

http://www.kg-net.co.jp

数値から見る愛媛県の求人動向

職種別平均時給は765円、月給17万9081円。時給・月給ともに前月を下回った。前年同月比は時給は8円増、月給は8519円減となった。求人広告掲載件数は前月比95件増、前年同月比801件増となった。

株式会社KG情報（管理本部：岡山市北区辰巳、代表取締役社長 益田武美）が発行・運営する求人情報サービス（フリーペーパーアルパ、オリコミアルパ、e-ARPA、e-ATTA）で取り扱った求人広告掲載件数推移及び正社員（契約社員含む）・アルバイト給与について集計しましたのでお知らせ致します。

【愛媛県の求人広告件数、及び平均給与について（2013年10月度）】

【求人広告件数について】

9月の有効求人倍率（季節調整値）は0.99倍。前月と比べ0.02ポイント上回り、正社員の有効求人倍率は0.56倍と前月と比べ0.01ポイント上回りました。求人広告掲載件数集計結果を見ると、県全体で6090件（WEBを除く）。前月比+1.6%、前年同月比+15.1%となっております。

【平均給与について】

職種別平均月給（正・契約社員）は、17万9081円（前月18万6566円）、時給は765円（前月777円）となり、月給では7485円減少し、時給は12円減少しました。職種別時給ではオフィスワーク系、専門職系（講師・美容師等）等で減少、各種ドライバー等で増加となっています。業種別では、小売（物販系）（2万6355円増）等で増加。住宅・不動産・建築・土木（2万6610円減）、人材紹介・派遣・業務請負（2万5500円減）、運輸・物流・交通（1万3733円減）等で減少しました。

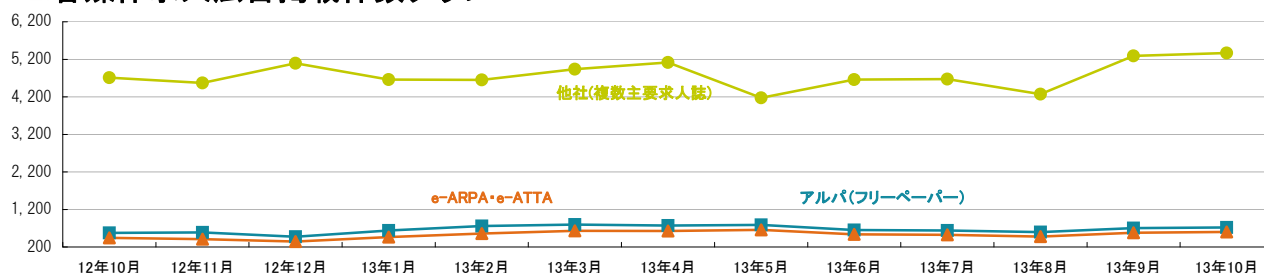
1-1. 求人広告掲載件数（2013年10月度）

(件)

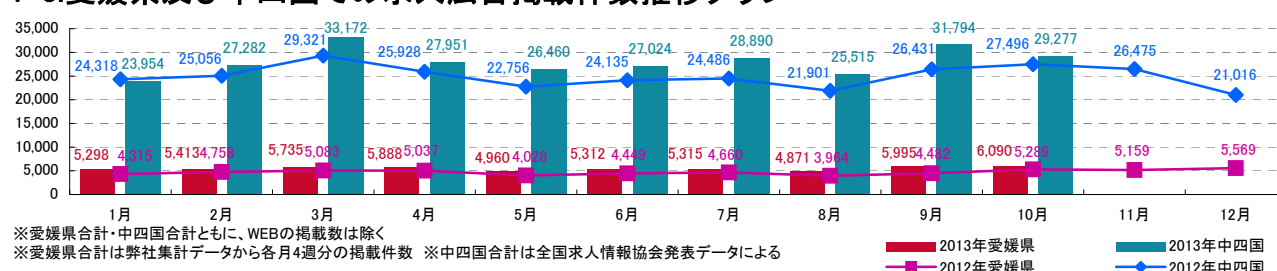
媒体	掲載件数	前月(前月比)	前年同月(前年同月比)
アルパ(フリーペーパー) ※注1	720	704 (+16)	577 (+143)
e-ARPA・e-ATTA(WEB) ※注1	601	578 (+23)	444 (+157)
他社(複数主要求人誌) ※注1	5,370	5,291 (+79)	4,712 (+658)
愛媛県合計(WEBは除く) ※注1	6,090	5,995 (+95)	5,289 (+801)
中四国合計(WEBは除く) ※注2	29,277	31,794 (-2,517)	27,496 (+1,781)

※横線は調査不能ない該当案件が無い場合です。 ※注1. 数値は弊社集計の2013年10月分データから4週分の掲載件数となります。 ※注2. 全国求人情報協会発表 10月度掲載件数

1-2. 各媒体求人広告掲載件数グラフ



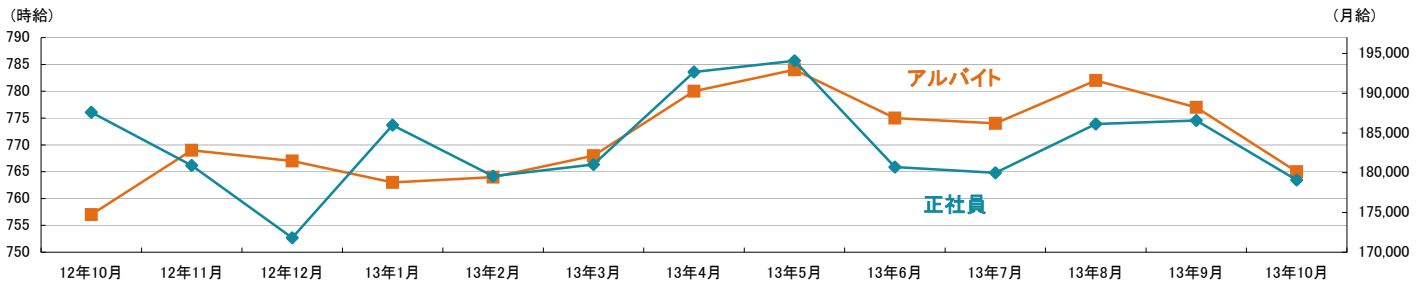
1-3. 愛媛県及び中四国での求人広告掲載件数推移グラフ



2-1.雇用形態・職種別平均給与表(2013年10月度)

職種	アルバイト・パート・派遣			正社員・契約社員		
	平均時給	前月(前月比)	前年同月(前年同月比)	平均月給	前月(前月比)	前年同月(前年同月比)
オフィスワーク系	781円	919円 (-138円)	788円 (-7円)	140,000円	159,225円 (-19,225円)	148,000円 (-8,000円)
クリエイティブ系	700円	700円 (0円)	738円 (-38円)	194,000円	175,000円 (+19,000円)	180,000円 (+14,000円)
ソフトウェア・ネットワーク系	——	——	——	——	——	——
営業系	733円	700円 (+33円)	700円 (+33円)	188,350円	204,861円 (-16,511円)	192,915円 (-4,565円)
販売(物販系)	747円	763円 (-16円)	729円 (+18円)	188,355円	162,817円 (+25,538円)	160,575円 (+27,780円)
各種サービス(フード系を除く)	750円	769円 (-19円)	772円 (-22円)	152,696円	143,012円 (+9,684円)	150,955円 (+1,741円)
フードサービス系	764円	766円 (-2円)	761円 (+3円)	172,890円	179,250円 (-6,360円)	191,211円 (-18,321円)
製造・オペレーション系	1,000円	——	——	——	195,000円	——
建築・土木系	——	——	800円	175,000円	215,000円 (-40,000円)	220,000円 (-45,000円)
各種ドライバー	940円	725円 (+215円)	750円 (+190円)	189,600円	210,000円 (-20,400円)	——
庫内・仕分け系	720円	766円 (-46円)	700円 (+20円)	——	200,000円	——
医療系	700円	700円 (0円)	——	——	——	——
福祉系	——	——	760円	——	204,000円	——
専門職系(講師・美容師等)	1,004円	1,114円 (-110円)	1,000円 (+4円)	189,091円	185,839円 (+3,252円)	213,471円 (-24,380円)
農林・畜産・漁業	——	——	——	——	——	——
警備	——	——	——	——	——	——
その他	——	——	——	——	——	——
総平均	765円	777円 (-12円)	757円 (+8円)	179,081円	186,566円 (-7,485円)	187,600円 (-8,519円)

2-2.雇用形態別平均給与グラフ



2-3.業種別平均月給(正社員・契約社員)(2013年10月度)

業種	平均月給	前月(前月比)	前年同月(前年同月比)
金融・保険・証券	——	——	——
コンサルティング・シンクタンク	200,000円	167,500円 (+32,500円)	135,000円 (+65,000円)
ソフトウェア・システム開発	——	——	——
通信・インターネット	160,000円	155,000円 (+5,000円)	——
各種製造業	——	——	——
商社・卸・流通	236,667円	232,857円 (+3,810円)	230,000円 (+6,667円)
小売(物販系)	178,109円	151,754円 (+26,355円)	168,533円 (+9,576円)
医療・福祉	——	204,000円	——
運輸・物流・交通	189,600円	203,333円 (-13,733円)	——
住宅・不動産・建築・土木	202,732円	229,342円 (-26,610円)	205,556円 (-2,824円)
放送・出版・広告・マスコミ・印刷	174,286円	175,484円 (-1,198円)	176,000円 (-1,714円)
フードサービス・レジャー各種サービス	174,428円	177,739円 (-3,311円)	189,175円 (-14,747円)
教育	——	——	——
人材紹介・派遣・業務請負	144,000円	169,500円 (-25,500円)	——
農林・畜産・漁業	——	——	——
警備	——	——	——
その他	——	——	240,000円
総平均	179,081円	186,566円 (-7,485円)	187,600円 (-8,519円)

調査概要

【測定期間】2013年9月21日～2013年10月20日

【調査対象媒体】

- 1.「総合求人フリーペーパー 週刊アルパ」及び他社複数主要求人誌に掲載された求人情報の調査データ及び、全国求人情報協会発表の「求人広告掲載件数集計」データを基に独自集計
- 2.求人サイト「インターネット求人サイト e-ARPA」「インターネット求人サイト e-ATTA」に掲載された求人情報及び、全国求人情報協会発表の「求人広告掲載件数」

【調査対象エリア】愛媛県

【調査データについて】

各表においては調査できないし該当案件が無い場合は横線(——)を表示しています。

【株式会社KG情報について】

調査・情報サービス、有料職業紹介事業 <<インターネット>>求人・住宅・結婚・クーポン等のサイト運営

<<情報誌>>総合求人フリーペーパー「アルパ」、新聞折込求人紙「オリコミアルパ」、住宅情報誌「ステップハウス」、ブライダル情報誌「ウェディングスタイル」、釣り情報誌「レジャーフィッシング」、クーポンインフリーペーパー「イー」、他各種情報誌、ムック誌、書籍

【本件に関するお問合せ先】

KG情報

〒700-0976 岡山県岡山市北区辰巳20-113

株式会社KG情報 広報担当・林 広美

tel.086-241-6101 fax.086-241-6061

http://www.kg-net.co.jp

数値から見る高知県の求人動向

職種別平均時給は882円、月給19万7891円。時給・月給ともに前月を上回った。前年同月比は時給は101円増、月給は2万1510円増となった。求人広告掲載件数は前月比299件減、前年同月比211件増となった。

株式会社KG情報（管理本部：岡山市北区辰巳、代表取締役社長 益田武美）が発行・運営する求人情報サービス（フリーペーパーアルパ、オリコミアルパ、e-ARPA、e-ATTA）で取り扱った求人広告掲載件数推移及び正社員（契約社員含む）・アルバイト給与について集計しましたのでお知らせ致します。

【高知県の求人広告件数、及び平均給与について（2013年10月度）】

【求人広告件数について】

9月の有効求人倍率（季節調整値）は0.74倍。前月と同水準、正社員の有効求人倍率は0.37倍と前月と比べ0.01ポイント上回りました。求人広告掲載件数集計結果を見ると、県全体で2936件（WEBを除く）。前月比-9.2%、前年同月比+7.7%となっております。

【平均給与について】

職種別平均月給（正・契約社員）は、19万7891円（前月17万4949円）、時給は882円（前月778円）となり、月給では2万2942円増加し、時給は104円増加しました。職種別時給では専門職系（講師・美容師等）で減少、各種サービス（フード系を除く）、福祉系、庫内・仕分け系、製造・オペレーション系、販売（物販系）、クリエイティブ系等で増加となっています。業種別では、フードサービス・レジャー各種サービス（2万6186円増）等で増加。放送・出版・広告・マスコミ・印刷（4849円減）等で減少しました。

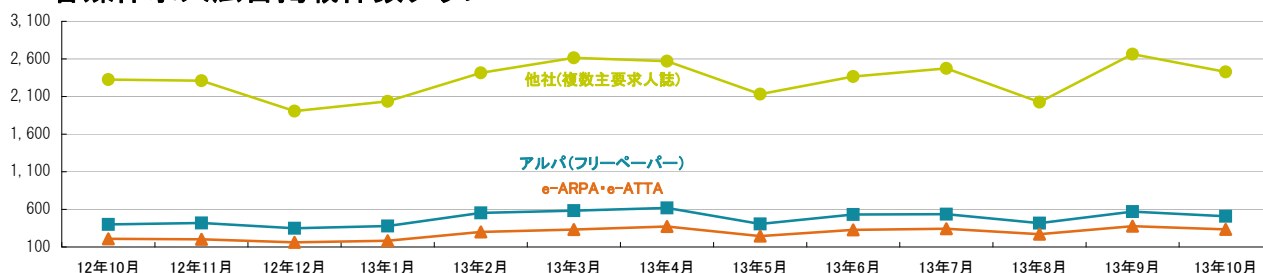
1-1. 求人広告掲載件数（2013年10月度）

(件)

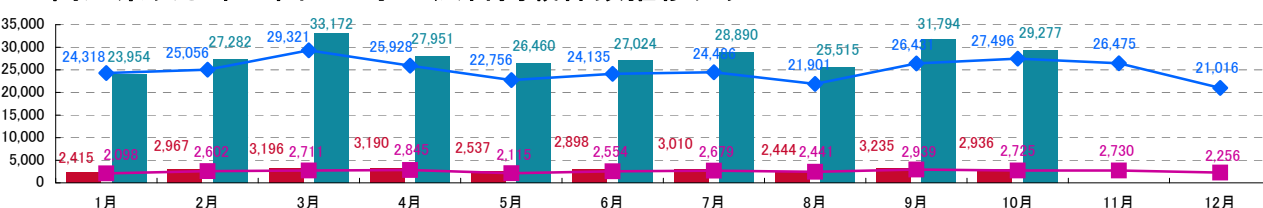
媒体	掲載件数	前月(前月比)	前年同月(前年同月比)
アルパ(フリーペーパー) ※注1	509	571 (-62)	399 (+110)
e-ARPA・e-ATTA(WEB) ※注1	333	377 (-44)	209 (+124)
他社(複数主要求人誌) ※注1	2,427	2,664 (-237)	2,326 (+101)
高知県合計(WEBは除く) ※注1	2,936	3,235 (-299)	2,725 (+211)
中四国合計(WEBは除く) ※注2	29,277	31,794 (-2,517)	27,496 (+1,781)

※横線は調査不能ない該当事件が無い場合です。 ※注1. 数値は弊社集計の2013年10月分データから4週分の掲載件数となります。 ※注2. 全国求人情報協会発表 10月度掲載件数

1-2. 各媒体求人広告掲載件数グラフ



1-3. 高知県及び中四国での求人広告掲載件数推移グラフ



※高知県合計・中四国合計ともに、WEBの掲載数は除く

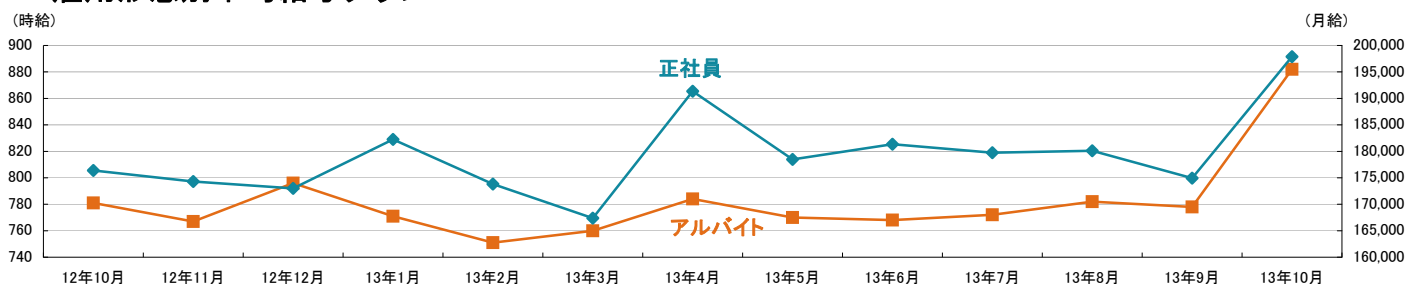
※高知県合計は弊社集計データから各月4週分の掲載件数 ※中四国合計は全国求人情報協会発表データによる

■ 2013年高知県 ■ 2013年中四国
■ 2012年高知県 ■ 2012年中四国

2-1.雇用形態・職種別平均給与表(2013年10月度)

職種	アルバイト・パート・派遣			正社員・契約社員		
	平均時給	前月(前月比)	前年同月(前年同月比)	平均月給	前月(前月比)	前年同月(前年同月比)
オフィスワーク系	959円	900円(+59円)	800円(+159円)	164,000円	208,000円(-44,000円)	174,000円(-10,000円)
クリエイティブ系	792円	700円(+92円)	700円(+92円)	174,000円	160,000円(+14,000円)	160,000円(+14,000円)
ソフトウェア・ネットワーク系	1,600円	-----	-----	180,000円	-----	-----
営業系	700円	700円(0円)	700円(0円)	202,486円	193,600円(+8,886円)	187,560円(+14,926円)
販売(物販系)	835円	727円(+108円)	788円(+47円)	171,395円	137,943円(+33,452円)	149,950円(+21,445円)
各種サービス(フード系を除く)	978円	749円(+229円)	754円(+224円)	187,793円	154,784円(+33,009円)	197,500円(-9,707円)
フードサービス系	852円	783円(+69円)	782円(+70円)	195,961円	180,159円(+15,802円)	181,561円(+14,400円)
製造・オペレーション系	979円	850円(+129円)	-----	161,429円	195,000円(-33,571円)	-----
建築・土木系	-----	-----	-----	209,318円	-----	-----
各種ドライバー	886円	-----	-----	236,530円	150,000円(+86,530円)	-----
庫内・仕分け系	872円	720円(+152円)	850円(+22円)	220,000円	-----	-----
医療系	950円	-----	1,250円(-300円)	214,667円	135,000円(+79,667円)	-----
福祉系	962円	735円(+227円)	960円(+2円)	185,200円	-----	120,000円(+65,200円)
専門職系(講師・美容師等)	1,230円	1,442円(-212円)	1,229円(+1円)	202,103円	177,750円(+24,353円)	164,333円(+37,770円)
農林・畜産・漁業	-----	-----	-----	-----	-----	-----
警備	875円	-----	650円(+225円)	-----	-----	-----
その他	-----	-----	-----	-----	-----	-----
総平均	882円	778円(+104円)	781円(+101円)	197,891円	174,949円(+22,942円)	176,381円(+21,510円)

2-2.雇用形態別平均給与とグラフ



2-3.業種別平均月給(正社員・契約社員)(2013年10月度)

業種	平均月給	前月(前月比)	前年同月(前年同月比)
金融・保険・証券	-----	-----	-----
コンサルティング・シンクタンク	-----	200,000円	-----
ソフトウェア・システム開発	170,000円	231,320円(-61,320円)	-----
通信・インターネット	116,667円	220,000円(-103,333円)	140,000円(-23,333円)
各種製造業	150,000円	-----	-----
商社・卸・流通	242,500円	240,000円(+2,500円)	177,500円(+65,000円)
小売(物販系)	174,579円	135,560円(+39,019円)	177,829円(-3,250円)
医療・福祉	209,756円	145,000円(+64,756円)	120,000円(+89,756円)
運輸・物流・交通	218,478円	-----	-----
住宅・不動産・建築・土木	213,839円	-----	-----
放送・出版・広告・マスコミ・印刷	173,333円	178,182円(-4,849円)	178,462円(-5,129円)
フードサービス・レジャー各種サービス	200,628円	174,442円(+26,186円)	178,703円(+21,925円)
教育	97,400円	-----	-----
人材紹介・派遣・業務請負	158,000円	204,750円(-46,750円)	185,000円(-27,000円)
農林・畜産・漁業	-----	-----	-----
警備	200,000円	-----	-----
その他	-----	-----	-----
総平均	197,891円	174,949円(+22,942円)	176,381円(+21,510円)

調査概要

【測定期間】2013年9月21日～2013年10月20日
 【調査対象媒体】
 1.「総合求人フリーペーパー 週刊アルパ」及び他社複数主要求人誌に掲載された求人情報の調査データ及び、全国求人情報協会発表の「求人広告掲載件数集計」データを独自集計
 2.求人サイト「インターネット求人サイト e-ARPA」「インターネット求人サイト e-ATTA」に掲載された求人情報及び、全国求人情報協会発表の「求人広告掲載件数」
 【調査対象エリア】高知県
 【調査データについて】
 各表においては調査不能ないし該当案件が無い場合は横線(-----)を表示しています。

【株式会社KG情報について】

調査・情報サービス、有料職業紹介事業 <インターネット>求人・住宅・結婚・クーポン等のサイト運営
 <情報誌>総合求人フリーペーパー「アルパ」、新聞折込求人紙「オリコミアルパ」、住宅情報誌「ステップハウス」、ブライダル情報誌「ウェディングスタイル」、釣り情報誌「レジャーフィッシング」、クーポンインフ
 リーペーパー「イーノ」、他各種情報誌、ムック誌、書籍

【本件に関するお問合せ先】

KG情報

〒700-0976 岡山県岡山市北区辰巳20-113
 株式会社KG情報 広報担当・林 広美
 tel.086-241-6101 fax.086-241-6061
 http://www.kg-net.co.jp

数値から見る中四国の求人動向

職種別平均時給は825円、月給19万4219円。時給は前月を下回り、月給は上回った。前年同月比は時給は6円減、月給は21円減となった。求人広告掲載件数は前月比2517件減、前年同月比1781件増となった。

株式会社KG情報（管理本部：岡山市北区辰巳、代表取締役社長 益田武美）が発行・運営する求人情報サービス（フリーペーパーアルパ、オリコミアルパ、e-ARPA、e-ATTA）で取り扱った求人広告掲載件数推移及び正社員（契約社員含む）・アルバイト給与について集計しましたのでお知らせ致します。

【中四国の求人広告件数、及び平均給与について（2013年10月度）】

10月の求人メディア全体の広告掲載件数は81万220件で前年同月比+21.9%となりました。三カ月移動平均件数（9月）は、+30.2%となっています。各メディアの件数は、①有料求人情報誌5万9942件（-12.5%）、②フリーペーパー29万8457件（+5.6%）、③折込求人紙9万6982件（+29.2%）、④求人サイト35万4839件（+49.0%）となりました。

※H25年4月～は比較対象社数51社（24年3月の3カ月移動平均は50社）、H24年4月～は比較対象社数50社（23年3月の3カ月移動平均は52社）、H23年4月～は52社、H22年4月～は59社

【平均給与について】

職種別平均月給（正・契約社員）は、19万4219円（前月19万3218円）、時給は825円（前月830円）となり、月給では1001円増加し、時給は5円減少しました。職種別時給ではソフトウェア・ネットワーク系、建築・土木系、医療系等で減少、営業系等で増加となっています。業種別では、コンサルティング・シンクタンク（2万7841円増）、運輸・物流・交通（9619円増）等で増加。通信・インターネット（1万9842円減）、住宅・不動産・建築・土木（9334円減）等で減少しました。

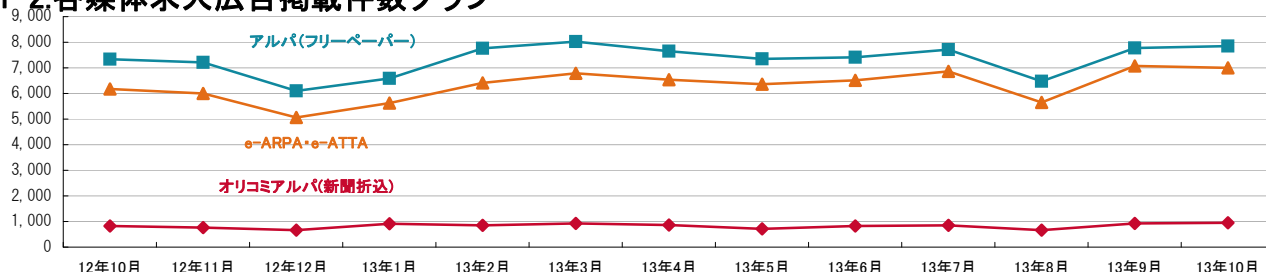
1-1. 求人広告掲載件数（2013年10月度）

(件)

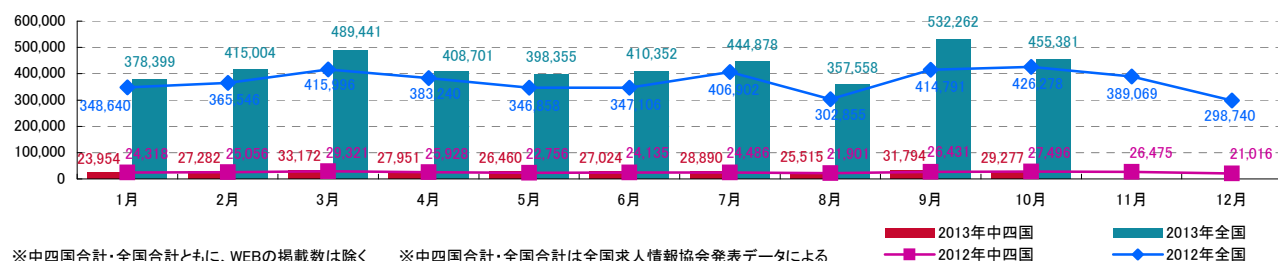
媒体	掲載件数	前月(前月比)	前年同月(前年同月比)
アルパ(フリーペーパー) ※注1	7,844	7,769 (+75)	7,333 (+511)
オリコミアルパ(新聞折込) ※注1	954	921 (+33)	823 (+131)
e-ARPA・e-ATTA(WEB) ※注1	7,002	7,076 (-74)	6,176 (+826)
中四国合計(WEBは除く) ※注2	29,277	31,794 (-2,517)	27,496 (+1,781)
全国合計(WEBは除く) ※注2	455,381	532,262 (-76,881)	426,278 (+29,103)

※横線は調査不能ない該当案件が無い場合です。 ※注1.数値は弊社集計の2013年10月分データから4週分の掲載件数となります。 ※注2. 全国求人情報協会発表 10月度掲載件数

1-2. 各媒体求人広告掲載件数グラフ



1-3. 中四国及び全国での求人広告掲載件数推移グラフ



※中四国合計・全国合計ともに、WEBの掲載数は除く

※中四国合計・全国合計は全国求人情報協会発表データによる

■ 2013年中四国

■ 2013年全国

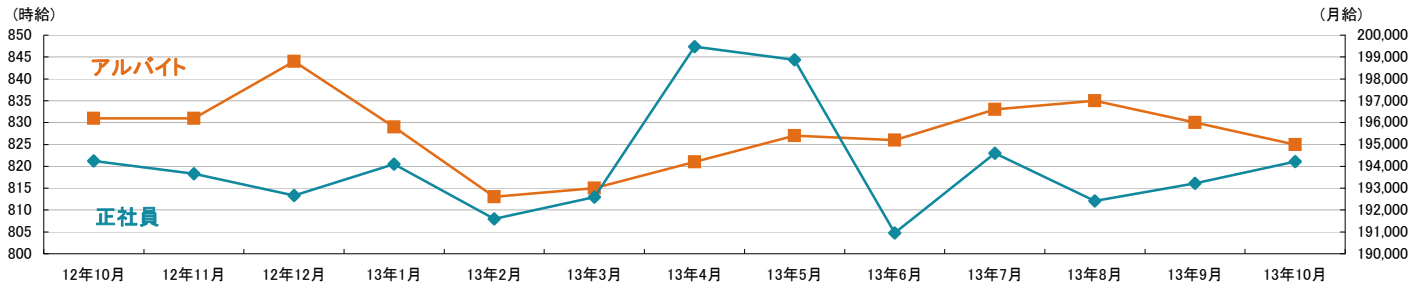
■ 2012年中四国

■ 2012年全国

2-1.雇用形態・職種別平均給与表(2013年10月度)

職種	アルバイト・パート・派遣			正社員・契約社員		
	平均時給	前月(前月比)	前年同月(前年同月比)	平均月給	前月(前月比)	前年同月(前年同月比)
オフィスワーク系	943円	967円 (-24円)	955円 (-12円)	169,751円	172,018円 (-2,267円)	181,190円 (-11,439円)
クリエイティブ系	816円	867円 (-51円)	821円 (-5円)	180,795円	182,250円 (-1,455円)	194,333円 (-13,538円)
ソフトウェア・ネットワーク系	1,105円	1,199円 (-94円)	960円 (+145円)	200,000円	202,308円 (-2,308円)	170,000円 (+30,000円)
営業系	832円	777円 (+55円)	1,070円 (-238円)	197,995円	205,322円 (-7,327円)	196,889円 (+1,106円)
販売(物販系)	777円	782円 (-5円)	791円 (-14円)	172,054円	166,986円 (+5,068円)	171,483円 (+571円)
各種サービス(フード系を除く)	1,020円	1,004円 (+16円)	1,093円 (-73円)	191,013円	186,932円 (+4,081円)	194,001円 (-2,988円)
フードサービス系	812円	808円 (+4円)	803円 (+9円)	185,187円	186,042円 (-855円)	187,134円 (-1,947円)
製造・オペレーション系	1,026円	1,024円 (+2円)	991円 (+35円)	190,660円	183,577円 (+7,083円)	179,768円 (+10,892円)
建築・土木系	900円	983円 (-83円)	846円 (+54円)	205,898円	216,500円 (-10,602円)	189,130円 (+16,768円)
各種ドライバー	871円	882円 (-11円)	867円 (+4円)	225,457円	216,794円 (+8,663円)	222,247円 (+3,210円)
庫内・仕分け系	865円	865円 (0円)	856円 (+9円)	197,579円	186,143円 (+11,436円)	185,188円 (+12,391円)
医療系	1,065円	1,136円 (-71円)	1,128円 (-63円)	214,979円	215,843円 (-864円)	211,875円 (+3,104円)
福祉系	947円	979円 (-32円)	975円 (-28円)	185,653円	181,273円 (+4,380円)	179,951円 (+5,702円)
専門職系(講師・美容師等)	1,018円	1,050円 (-32円)	1,060円 (-42円)	198,105円	189,675円 (+8,430円)	197,775円 (+330円)
農林・畜産・漁業	1,075円	1,038円 (+37円)	993円 (+82円)	---	---	---
警備	861円	861円 (0円)	851円 (+10円)	199,312円	198,331円 (+981円)	190,000円 (+9,312円)
その他	2,041円	2,048円 (-7円)	1,600円 (+441円)	239,333円	252,000円 (-12,667円)	257,143円 (-17,810円)
総平均	825円	830円 (-5円)	831円 (-6円)	194,219円	193,218円 (+1,001円)	194,240円 (-21円)

2-2.雇用形態別平均給与グラフ



2-3.業種別平均月給(正社員・契約社員)(2013年10月度)

業種	平均月給	前月(前月比)	前年同月(前年同月比)
金融・保険・証券	190,000円	-----	161,250円 (+28,750円)
コンサルティング・シンクタンク	209,091円	181,250円 (+27,841円)	216,000円 (-6,909円)
ソフトウェア・システム開発	170,000円	231,320円 (-61,320円)	170,000円 (0円)
通信・インターネット	173,158円	193,000円 (-19,842円)	175,488円 (-2,330円)
各種製造業	169,525円	173,534円 (-4,009円)	172,196円 (-2,671円)
商社・卸・流通	214,951円	210,197円 (+4,754円)	198,551円 (+16,400円)
小売(物販系)	169,742円	167,192円 (+2,550円)	174,330円 (-4,588円)
医療・福祉	205,070円	198,437円 (+6,633円)	192,246円 (+12,824円)
運輸・物流・交通	219,779円	210,160円 (+9,619円)	217,381円 (+2,398円)
住宅・不動産・建築・土木	210,503円	219,837円 (-9,334円)	209,958円 (+545円)
放送・出版・広告・マスコミ・印刷	176,701円	179,112円 (-2,411円)	180,245円 (-3,544円)
フードサービス・レジャー各種サービス	191,922円	186,913円 (+5,009円)	193,491円 (-1,569円)
教育	109,917円	185,000円 (-75,083円)	174,118円 (-64,201円)
人材紹介・派遣・業務請負	208,505円	210,349円 (-1,844円)	191,399円 (+17,106円)
農林・畜産・漁業	-----	-----	-----
警備	189,845円	194,391円 (-4,546円)	190,000円 (-155円)
その他	253,636円	252,000円 (+1,636円)	243,909円 (+9,727円)
総平均	194,219円	193,218円 (+1,001円)	194,240円 (-21円)

調査概要

【測定期間】2013年9月21日～2013年10月20日

【調査対象媒体】

1.「総合求人フリーペーパー 週刊アルパ」「新聞折込求人紙 オリコミアルパ」、及び全国求人情報協会発表の「求人広告掲載件数集計」データを基に独自集計

2.求人サイト「インターネット求人サイト e-ARPA」「インターネット求人サイト e-ATTA」に掲載された求人情報及び、全国求人情報協会発表の「求人広告掲載件数」

【調査対象エリア】岡山県、広島県、香川県、愛媛県、徳島県、高知県

【調査データについて】

各表においては調査不能ない該当案件が無い場合は横線(-----)を表示しています。

【株式会社KG情報について】

調査・情報サービス、有料職業紹介事業 《インターネット》求人・住宅・結婚・クーポン等のサイト運営

《情報誌》総合求人フリーペーパー「アルパ」、新聞折込求人紙「オリコミアルパ」、住宅情報誌「ステップハウス」、ブライダル情報誌「ウェディングスタイル」、釣り情報誌「レジャーフィッシング」、クーポンインフ

リーペーパー「イーノ」、他各種情報誌、ムック誌、書籍

【本件に関するお問合せ先】



〒700-0976 岡山県岡山市北区辰巳20-113
株式会社KG情報 広報担当・林 広美
tel.086-241-6101 fax.086-241-6061
http://www.kg-net.co.jp

数値から見る兵庫県の求人動向

職種別平均時給は894円、月給19万9085円。時給は前月を下回り、月給は上回った。前年同月比は時給は63円増、月給は2万4196円減となった。求人広告掲載件数は前月比65件減、前年同月比324件増となった。

株式会社KG情報（管理本部：岡山市北区辰巳、代表取締役社長 益田武美）が発行・運営する求人情報サービス（フリーペーパーアルパ、オリコミアルパ、e-ARPA、e-ATTA）で取り扱った求人広告掲載件数推移及び正社員（契約社員含む）・アルバイト給与について集計しましたのでお知らせ致します。

【兵庫県の求人広告件数、及び平均給与について（2013年10月度）】

【求人広告件数について】

9月の有効求人倍率（季節調整値）は0.76倍。前月と比べ0.02ポイント下回り、正社員の有効求人倍率は0.46倍と前月と比べ0.02ポイント上回りました。求人広告掲載件数集計結果を見ると、県全体で1977件（WEBを除く）。前月比-3.2%、前年同月比+19.6%となっております。

【平均給与について】

職種別平均月給（正・契約社員）は、19万9085円（前月19万5382円）、時給は894円（前月920円）となり、月給では3703円増加し、時給は26円減少しました。職種別時給では医療系、各種サービス（フード系を除く）等で減少、専門職系（講師・美容師等）等で増加となっております。業種別では、放送・出版・広告・マスコミ・印刷（6548円増）等で増加。小売（物販系）（1万6667円減）、小売（物販系）（1万6667円減）、医療・福祉（1万3368円減）等で減少しました。

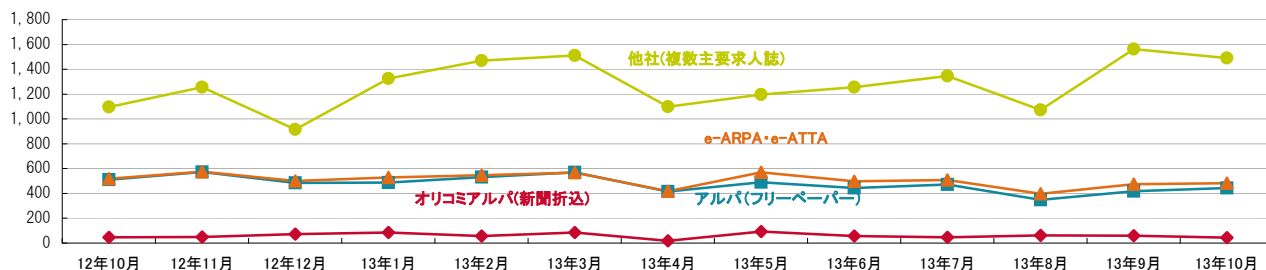
1-1. 求人広告掲載件数（2013年10月度）

(件)

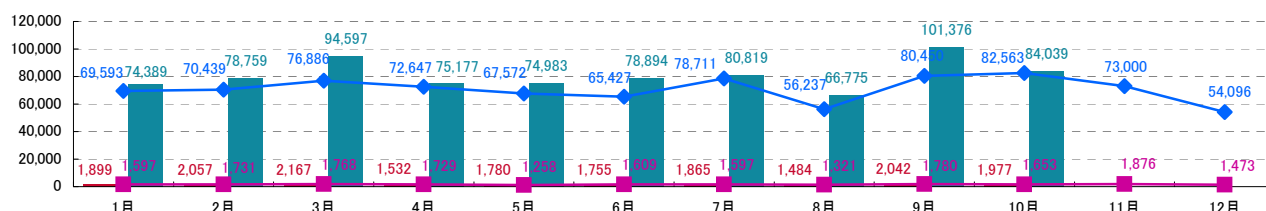
媒体	掲載件数	前月(前月比)	前年同月(前年同月比)
アルパ(フリーペーパー) ※注1	443	419 (+24)	510 (-67)
オリコミアルパ(新聞折込) ※注1	44	60 (-16)	46 (-2)
e-ARPA・e-ATTA(WEB) ※注1	481	474 (+7)	518 (-37)
他社(複数主要求人誌) ※注1	1,490	1,563 (-73)	1,097 (+393)
兵庫県合計(WEBは除く) ※注1	1,977	2,042 (-65)	1,653 (+324)
近畿合計(WEBは除く) ※注2	84,039	101,376 (-17,337)	82,563 (+1,476)

※横線は調査不能ない該当案件が無い場合です。 ※注1. 数値は弊社集計の2013年10月分データから4週分の掲載件数となります。 ※注2. 全国求人情報協会発表 10月度掲載件数

1-2. 各媒体求人広告掲載件数グラフ



1-3. 兵庫県及び近畿での求人広告掲載件数推移グラフ



※兵庫県合計・近畿合計ともに、WEBの掲載数は除く

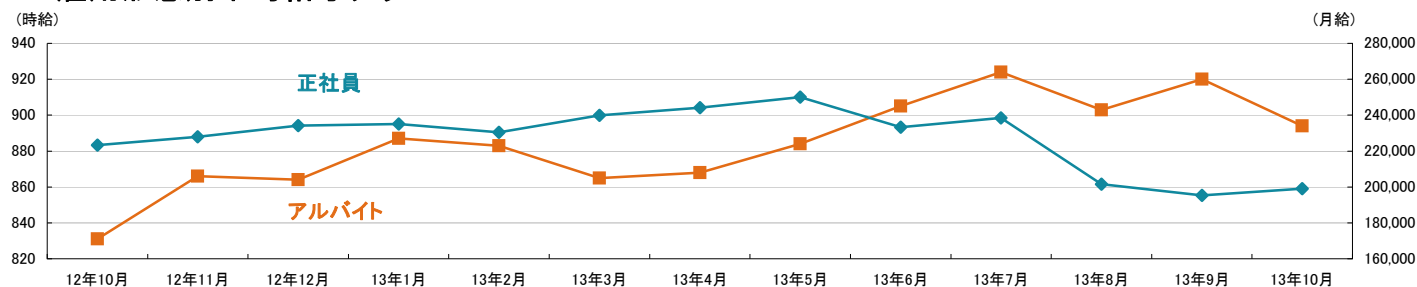
※兵庫県合計は弊社集計データから各月4週分の掲載件数 ※近畿合計は全国求人情報協会発表データによる

■ 2013年兵庫県 ■ 2013年近畿
■ 2012年兵庫県 ■ 2012年近畿

2-1.雇用形態・職種別平均給与表(2013年10月度)

職種	アルバイト・パート・派遣			正社員・契約社員		
	平均時給	前月(前月比)	前年同月(前年同月比)	平均月給	前月(前月比)	前年同月(前年同月比)
オフィスワーク系	870円	877円 (-7円)	894円 (-24円)	208,250円	180,000円 (+28,250円)	226,250円 (-18,000円)
クリエイティブ系	-----	750円	-----	-----	197,500円	249,286円
ソフトウェア・ネットワーク系	-----	-----	-----	-----	-----	309,231円
営業系	-----	-----	875円	207,861円	197,188円 (+10,673円)	281,316円 (-73,455円)
販売(物販系)	779円	775円 (+4円)	753円 (+26円)	172,000円	166,667円 (+5,333円)	200,000円 (-28,000円)
各種サービス(フード系を除く)	1,268円	1,396円 (-128円)	1,121円 (+147円)	188,731円	190,107円 (-1,376円)	211,260円 (-22,529円)
フードサービス系	833円	854円 (-21円)	814円 (+19円)	196,316円	202,500円 (-6,184円)	173,333円 (+22,983円)
製造・オペレーション系	1,015円	1,038円 (-23円)	1,021円 (-6円)	-----	205,000円	160,000円
建築・土木系	-----	-----	-----	200,000円	215,000円 (-15,000円)	184,800円 (+15,200円)
各種ドライバー	-----	875円	1,860円	249,286円	198,333円 (+50,953円)	225,000円 (+24,286円)
庫内・仕分け系	977円	954円 (+23円)	1,008円 (-31円)	170,000円	-----	-----
医療系	1,055円	1,262円 (-207円)	1,000円 (+55円)	188,006円	221,270円 (-33,264円)	197,500円 (-9,494円)
福祉系	910円	917円 (-7円)	1,000円 (-90円)	181,862円	180,049円 (+1,813円)	174,700円 (+7,162円)
専門職系(講師・美容師等)	835円	800円 (+35円)	825円 (+10円)	222,611円	223,333円 (-722円)	177,935円 (+44,676円)
農林・畜産・漁業	-----	-----	-----	-----	-----	-----
警備	800円	800円 (0円)	-----	-----	-----	-----
その他	-----	-----	-----	-----	-----	-----
総平均	894円	920円 (-26円)	831円 (+63円)	199,085円	195,382円 (+3,703円)	223,281円 (-24,196円)

2-2.雇用形態別平均給与とグラフ



2-3.業種別平均月給(正社員・契約社員)(2013年10月度)

業種	平均月給	前月(前月比)	前年同月(前年同月比)
金融・保険・証券	-----	-----	-----
コンサルティング・シンクタンク	200,000円	-----	-----
ソフトウェア・システム開発	-----	-----	-----
通信・インターネット	-----	-----	170,000円
各種製造業	180,000円	-----	-----
商社・卸・流通	179,000円	180,000円 (-1,000円)	165,000円 (+14,000円)
小売(物販系)	150,000円	166,667円 (-16,667円)	-----
医療・福祉	183,132円	196,500円 (-13,368円)	183,150円 (-18円)
運輸・物流・交通	253,077円	176,429円 (+76,648円)	305,882円 (-52,805円)
住宅・不動産・建築・土木	220,828円	215,263円 (+5,565円)	252,320円 (-31,492円)
放送・出版・広告・マスコミ・印刷	187,500円	180,952円 (+6,548円)	159,375円 (+28,125円)
フードサービス・レジャー各種サービス	202,071円	205,338円 (-3,267円)	222,757円 (-20,686円)
教育	200,000円	200,000円 (0円)	153,333円 (+46,667円)
人材紹介・派遣・業務請負	180,000円	196,667円 (-16,667円)	262,000円 (-82,000円)
農林・畜産・漁業	-----	-----	-----
警備	-----	-----	-----
その他	-----	-----	-----
総平均	199,085円	195,382円 (+3,703円)	223,281円 (-24,196円)

調査概要

【測定期間】2013年9月21日～2013年10月20日
 【調査対象媒体】
 1.「総合求人フリーペーパー 週刊アルパ」「新聞折込求人紙 オリコアルパ」、及び他社複数主要求人誌に掲載された求人情報の調査データ及び、全国求人情報協会発表の「求人広告掲載件数集計」データを独自集計
 2.求人サイト「インターネット求人サイト e-ARPA」「インターネット求人サイト e-ATTA」に掲載された求人情報及び、全国求人情報協会発表の「求人広告掲載件数」
 【調査対象エリア】兵庫県
 【調査データについて】
 各表においては調査不能ないし該当案件が無い場合は横線(-----)を表示しています。

【株式会社KG情報について】

調査・情報サービス、有料職業紹介事業 《インターネット》求人・住宅・結婚・クーポン等のサイト運営

《情報誌》総合求人フリーペーパー「アルパ」、新聞折込求人紙「オリコアルパ」、住宅情報誌「ステップハウス」、ブライダル情報誌「ウェディングスタイル」、釣り情報誌「レジャーフィッシング」、クーポンインフ

リーペーパー「イノ」、他各種情報誌、ムック誌、書籍

【本件に関するお問合せ先】

KG情報

〒700-0976 岡山県岡山市北区辰巳20-113
 株式会社KG情報 広報担当・林 広美
 tel.086-241-6101 fax.086-241-6061
 http://www.kg-net.co.jp

数値から見る福岡県の求人動向

職種別平均時給は841円、月給18万6599円。時給・月給ともに前月を上回った。前年同月比は時給は1円減、月給は4236円増となった。求人広告掲載件数は前月比529件減、前年同月比802件増となった。

株式会社KG情報（管理本部：岡山市北区辰巳、代表取締役社長 益田武美）が発行・運営する求人情報サービス（フリーペーパーアルパ、オリコミアルパ、e-ARPA、e-ATTA）で取り扱った求人広告掲載件数推移及び正社員（契約社員含む）・アルバイト給与について集計しましたのでお知らせ致します。

【福岡県の求人広告件数、及び平均給与について（2013年10月度）】

【求人広告件数について】

9月の有効求人倍率（季節調整値）は0.81倍。前月と同水準、正社員の有効求人倍率は0.50倍と前月と比べ0.02ポイント上回りました。求人広告掲載件数集計結果を見ると、県全体で6658件（WEBを除く）。前月比-7.4%、前年同月比+12.7%となっております。

【平均給与について】

職種別平均月給（正・契約社員）は、18万6599円（前月18万5428円）、時給は841円（前月829円）となり、月給では1171円増加し、時給は12円増加しました。職種別時給では営業系等で減少、専門職系（講師・美容師等）、福祉系等で増加となっています。業種別では、各種製造業（1万1310円増）等で増加。小売（物販系）（1万9216円減）、通信・インターネット（1万4643円減）、人材紹介・派遣・業務請負（1万1667円減）等で減少しました。

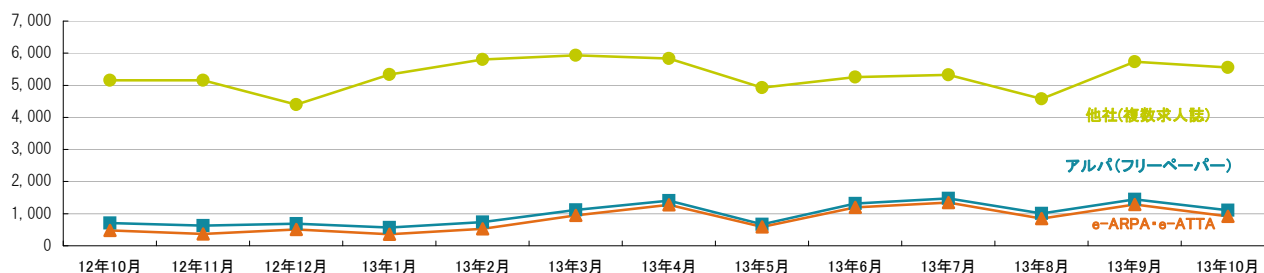
1-1.求人広告掲載件数（2013年10月度）

(件)

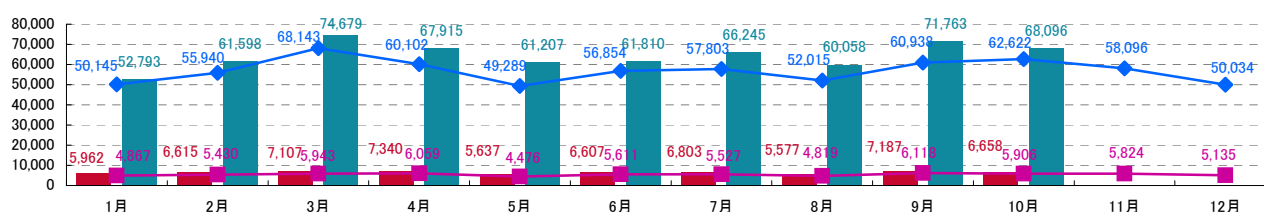
媒体	掲載件数	前月(前月比)	前年同月(前年同月比)
アルパ(フリーペーパー) ※注1	1,108	1,450 (-342)	704 (+404)
e-ARPA・e-ATTA(WEB) ※注1	919	1,285 (-366)	481 (+438)
他社(複数主要求人誌) ※注1	5,550	5,737 (-187)	5,152 (+398)
福岡県合計(WEBは除く) ※注1	6,658	7,187 (-529)	5,906 (+802)
九州合計(WEBは除く) ※注2	68,096	71,763 (-3,667)	62,622 (+5,474)

※横線は調査不能ない該当事件が無い場合です。 ※注1.数値は弊社集計の2013年10月分データから4週分の掲載件数となります。 ※注2.全国求人情報協会発表 10月度掲載件数

1-2.各媒体求人広告掲載件数グラフ



1-3.福岡県及び九州での求人広告掲載件数推移グラフ



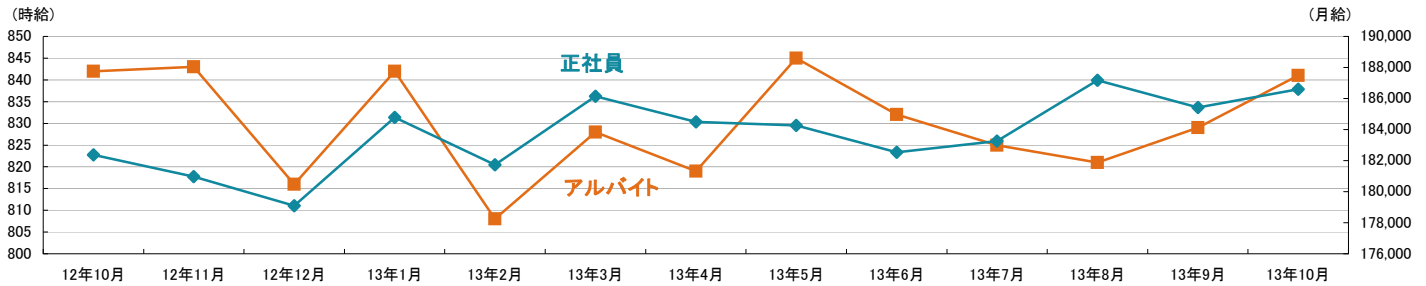
※福岡県合計・九州合計ともに、WEBの掲載数は除く
※福岡県合計は弊社集計データから毎月4週分の掲載件数 ※九州合計は全国求人情報協会発表データによる

■ 2013年福岡県 ■ 2013年九州
■ 2012年福岡県 ■ 2012年九州

2-1.雇用形態・職種別平均給与表(2013年10月度)

職種	アルバイト・パート・派遣			正社員・契約社員		
	平均時給	前月(前月比)	前年同月(前年同月比)	平均月給	前月(前月比)	前年同月(前年同月比)
オフィスワーク系	885円	909円 (-24円)	940円 (-55円)	177,343円	180,243円 (-2,900円)	180,909円 (-3,566円)
クリエイティブ系	720円	716円 (+4円)	726円 (-6円)	203,333円	190,000円 (+13,333円)	196,000円 (+7,333円)
ソフトウェア・ネットワーク系	-----	-----	-----	-----	-----	-----
営業系	746円	797円 (-51円)	730円 (+16円)	191,636円	202,941円 (-11,305円)	196,323円 (-4,687円)
販売(物販系)	849円	836円 (+13円)	855円 (-6円)	161,591円	167,231円 (-5,640円)	174,000円 (-12,409円)
各種サービス(フード系を除く)	823円	798円 (+25円)	873円 (-50円)	189,439円	179,515円 (+9,924円)	187,429円 (+2,010円)
フードサービス系	828円	820円 (+8円)	780円 (+48円)	166,550円	180,000円 (-13,450円)	171,579円 (-5,029円)
製造・オペレーション系	943円	925円 (+18円)	946円 (-3円)	178,460円	168,109円 (+10,351円)	200,000円 (-21,540円)
建築・土木系	1,000円	1,000円 (0円)	875円 (+125円)	235,108円	242,154円 (-7,046円)	-----
各種ドライバー	841円	819円 (+22円)	740円 (+101円)	230,056円	220,438円 (+9,618円)	228,571円 (+1,485円)
庫内・仕分け系	845円	849円 (-4円)	791円 (+54円)	150,750円	-----	-----
医療系	1,200円	1,183円 (+17円)	1,058円 (+142円)	182,100円	191,600円 (-9,500円)	183,333円 (-1,233円)
福祉系	1,005円	891円 (+114円)	990円 (+15円)	167,916円	167,600円 (+316円)	182,900円 (-14,984円)
専門職系(講師・美容師等)	1,361円	1,108円 (+253円)	995円 (+366円)	205,714円	167,150円 (+38,564円)	162,027円 (+43,687円)
農林・畜産・漁業	-----	-----	-----	-----	-----	-----
警備	-----	-----	-----	-----	-----	-----
その他	-----	-----	-----	-----	-----	-----
総平均	841円	829円 (+12円)	842円 (-1円)	186,599円	185,428円 (+1,171円)	182,363円 (+4,236円)

2-2.雇用形態別平均給与グラフ



2-3.業種別平均月給(正社員・契約社員)(2013年10月度)

業種	平均月給	前月(前月比)	前年同月(前年同月比)
金融・保険・証券	175,000円	-----	-----
コンサルティング・シンクタンク	-----	-----	-----
ソフトウェア・システム開発	198,780円	198,780円 (0円)	-----
通信・インターネット	187,500円	202,143円 (-14,643円)	180,000円 (+7,500円)
各種製造業	151,150円	139,840円 (+11,310円)	-----
商社・卸・流通	176,636円	140,000円 (+36,636円)	210,000円 (-33,364円)
小売(物販系)	169,219円	188,435円 (-19,216円)	181,429円 (-12,210円)
医療・福祉	168,137円	173,271円 (-5,134円)	183,160円 (-15,023円)
運輸・物流・交通	231,116円	225,105円 (+6,011円)	236,364円 (-5,248円)
住宅・不動産・建築・土木	214,973円	210,708円 (+4,265円)	162,500円 (+52,473円)
放送・出版・広告・マスコミ・印刷	193,333円	187,333円 (+6,000円)	182,118円 (+11,215円)
フードサービス・レジャー各種サービス	181,119円	179,015円 (+2,104円)	176,726円 (+4,393円)
教育	-----	170,000円	-----
人材紹介・派遣・業務請負	180,000円	191,667円 (-11,667円)	190,000円 (-10,000円)
農林・畜産・漁業	-----	-----	-----
警備	-----	-----	-----
その他	-----	-----	-----
総平均	186,599円	185,428円 (+1,171円)	182,363円 (+4,236円)

調査概要

【測定期間】2013年9月21日～2013年10月20日

【調査対象媒体】

1.「総合求人フリーペーパー 週刊アルパ」及び他社複数主要求人誌に掲載された求人情報の調査データ及び、全国求人情報協会発表の「求人広告掲載件数集計」データを独自集計

2.求人サイト「インターネット求人サイト e-ARPA」「インターネット求人サイト e-ATTA」に掲載された求人情報及び、全国求人情報協会発表の「求人広告掲載件数」

【調査対象エリア】福岡県

【調査データについて】

各表においては調査不能ない該当案件が無い場合は横線(-----)を表示しています。

【株式会社KG情報について】

調査・情報サービス、有料職業紹介事業 《インターネット》求人・住宅・結婚・クーポン等のサイト運営

《情報誌》総合求人フリーペーパー「アルパ」、新聞折込求人紙「オリコアルパ」、住宅情報誌「ステップハウス」、ブライダル情報誌「ウェディングスタイル」、釣り情報誌「レジャーフィッシング」、クーポンインフ

リーペーパー「イーノ」、他各種情報誌、ムック誌、書籍

【本件に関するお問合せ先】

KG情報

〒700-0976 岡山県岡山市北区辰巳20-113

株式会社KG情報 広報担当・林 広美

tel.086-241-6101 fax.086-241-6061

http://www.kg-net.co.jp

数値から見る大分県の求人動向

職種別平均時給は789円、月給17万8000円。時給は前月を下回り、月給は上回った。前年同月比は時給は17円増、月給は2807円増となった。求人広告掲載件数は前月比178件増、前年同月比313件増となった。

株式会社KG情報（管理本部：岡山市北区辰巳、代表取締役社長 益田武美）が発行・運営する求人情報サービス（フリーペーパーアルパ、オリコミアルパ、e-ARPA、e-ATTA）で取り扱った求人広告掲載件数推移及び正社員（契約社員含む）・アルバイト給与について集計しましたのでお知らせ致します。

【大分県の求人広告件数、及び平均給与について（2013年10月度）】

【求人広告件数について】

9月の有効求人倍率（季節調整値）は0.79倍。前月と同水準、正社員の有効求人倍率は0.54倍と前月と比べ0.02ポイント上回りました。求人広告掲載件数集計結果を見ると、県全体で4995件（WEBを除く）。前月比+3.7%、前年同月比+6.7%となっております。

【平均給与について】

職種別平均月給（正・契約社員）は、17万8000円（前月17万5991円）、時給は789円（前月798円）となり、月給では2009円増加し、時給は9円減少しました。職種別時給では福祉系等で減少、営業系、専門職系（講師・美容師等）、各種ドライバー、庫内・仕分け系等で増加となっています。業種別では、フードサービス・レジャー各種サービス（1万769円増）で増加。住宅・不動産・建築・土木（2万3619円減）、医療・福祉（9126円減）で減少しました。

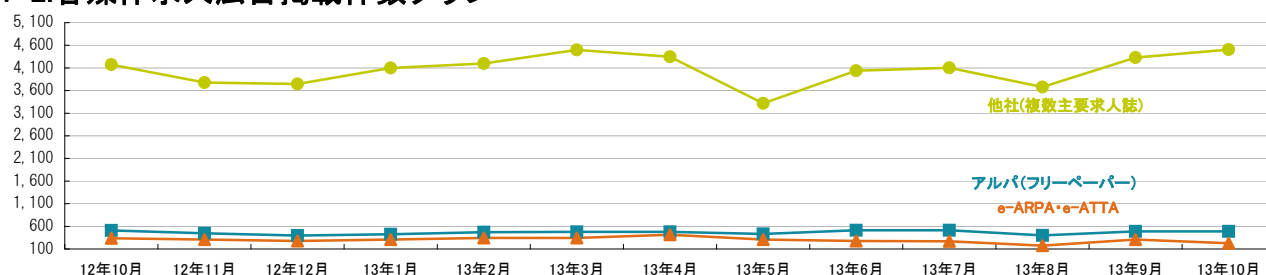
1-1. 求人広告掲載件数（2013年10月度）

(件)

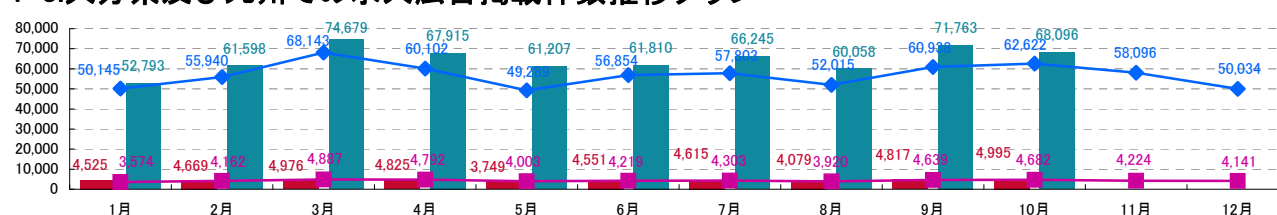
媒体	掲載件数	前月(前月比)	前年同月(前年同月比)
アルパ(フリーペーパー) ※注1	490	489 (+1)	509 (-19)
e-ARPA・e-ATTA(WEB) ※注1	228	310 (-82)	338 (-110)
他社(複数主要求人誌) ※注1	4,505	4,328 (+177)	4,173 (+332)
大分県合計(WEBは除く) ※注1	4,995	4,817 (+178)	4,682 (+313)
九州合計(WEBは除く) ※注2	68,096	71,763 (-3,667)	62,622 (+5,474)

※横線は調査不能ないし該当案件が無い場合です。 ※注1.数値は弊社集計の2013年10月分データから4週分の掲載件数となります。 ※注2.全国求人情報協会発表 10月度掲載件数

1-2. 各媒体求人広告掲載件数グラフ



1-3. 大分県及び九州での求人広告掲載件数推移グラフ

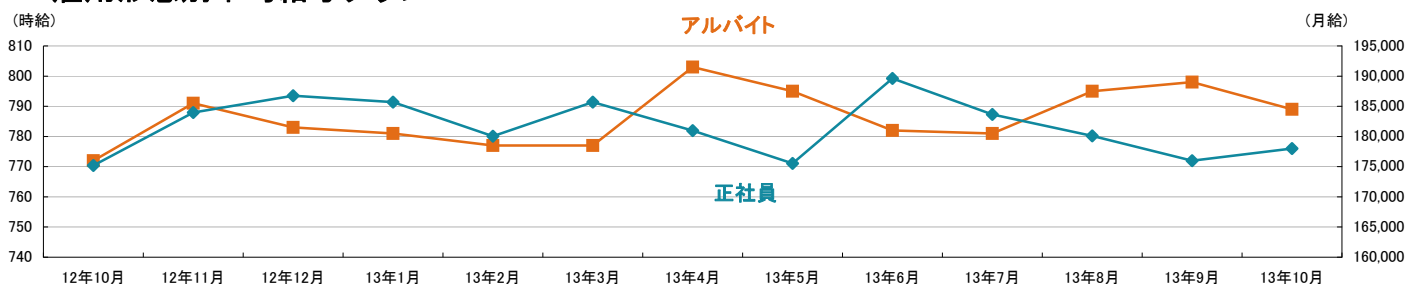


※大分県合計・九州合計ともに、WEBの掲載数は除く
※大分県合計は弊社集計データから各月4週分の掲載件数 ※九州合計は全国求人情報協会発表データによる

2-1.雇用形態・職種別平均給与表(2013年10月度)

職種	アルバイト・パート・派遣			正社員・契約社員		
	平均時給	前月(前月比)	前年同月(前年同月比)	平均月給	前月(前月比)	前年同月(前年同月比)
オフィスワーク系	893円	868円(+25%)	769円(+124%)	-----	-----	160,000円
クリエイティブ系	-----	700円	700円	-----	-----	-----
ソフトウェア・ネットワーク系	-----	-----	-----	-----	-----	150,000円
営業系	950円	700円(+250%)	700円(+250%)	232,000円	190,000円(+42,000円)	185,625円(+46,375円)
販売(物販系)	719円	705円(+14%)	804円(-85%)	-----	-----	162,000円
各種サービス(フード系を除く)	818円	816円(+2%)	809円(+9%)	187,200円	180,500円(+6,700円)	152,533円(+34,667円)
フードサービス系	766円	783円(-17%)	754円(+12%)	175,306円	168,770円(+6,536円)	166,429円(+8,877円)
製造・オペレーション系	1,064円	-----	-----	-----	-----	-----
建築・土木系	-----	-----	-----	159,714円	183,333円(-23,619円)	200,000円(-40,286円)
各種ドライバー	900円	733円(+167%)	-----	240,000円	240,000円(0円)	240,000円(0円)
庫内・仕分け系	847円	773円(+74%)	761円(+86%)	-----	-----	-----
医療系	1,000円	-----	-----	164,286円	162,000円(+2,286円)	-----
福祉系	976円	1,021円(-45%)	1,000円(-24%)	160,833円	174,000円(-13,167円)	-----
専門職系(講師・美容師等)	1,800円	1,633円(+167%)	1,417円(+383%)	-----	-----	210,222円
農林・畜産・漁業	-----	660円	-----	-----	-----	-----
警備	-----	-----	-----	-----	-----	-----
その他	-----	-----	-----	-----	-----	-----
総平均	789円	798円(-9円)	772円(+17円)	178,000円	175,991円(+2,009円)	175,193円(+2,807円)

2-2.雇用形態別平均給与とグラフ



2-3.業種別平均月給(正社員・契約社員)(2013年10月度)

業種	平均月給	前月(前月比)	前年同月(前年同月比)
金融・保険・証券	-----	-----	-----
コンサルティング・シンクタンク	-----	-----	-----
ソフトウェア・システム開発	-----	-----	-----
通信・インターネット	-----	-----	170,000円
各種製造業	-----	-----	-----
商社・卸・流通	-----	-----	-----
小売(物販系)	-----	-----	162,000円
医療・福祉	162,105円	171,231円(-9,126円)	-----
運輸・物流・交通	220,000円	220,000円(0円)	220,000円(0円)
住宅・不動産・建築・土木	159,714円	183,333円(-23,619円)	176,500円(-16,786円)
放送・出版・広告・マスコミ・印刷	-----	180,000円	180,000円
フードサービス・レジャー各種サービス	182,436円	171,667円(+10,769円)	170,885円(+11,551円)
教育	-----	-----	-----
人材紹介・派遣・業務請負	-----	-----	-----
農林・畜産・漁業	-----	-----	-----
警備	-----	-----	-----
その他	-----	-----	-----
総平均	178,000円	175,991円(+2,009円)	175,193円(+2,807円)

調査概要

【測定期間】2013年9月21日～2013年10月20日
【調査対象媒体】
1.「総合求人フリーペーパー 週刊アルパ」及び他社複数主要求人誌に掲載された求人情報の調査データ及び、全国求人情報協会発表の「求人広告掲載件数集計」データを独自集計
2.求人サイト「インターネット求人サイト e-ARPA」「インターネット求人サイト e-ATTA」に掲載された求人情報及び、全国求人情報協会発表の「求人広告掲載件数」
【調査対象エリア】大分県
【調査データについて】
各表においては調査不能ないし該当案件が無い場合は横線(-----)を表示しています。

【株式会社KG情報について】

調査・情報サービス、有料職業紹介事業 <インターネット>求人・住宅・結婚・クーポン等のサイト運営

<情報誌>総合求人フリーペーパー「アルパ」、新聞折込求人紙「オリコミアルパ」、住宅情報誌「ステップハウス」、プライダ情報誌「ウェディングスタイル」、釣り情報誌「レジャーフィッシング」、クーポンインフリーペーパー「イーノ」、他各種情報誌、ムック誌、書籍

【本件に関するお問合せ先】

KG情報

〒700-0976 岡山県岡山市北区辰巳20-113

株式会社KG情報 広報担当・林 広美

tel.086-241-6101 fax.086-241-6061

http://www.kg-net.co.jp

【ニュースリリースの定期配信内容について】

株式会社KG情報では、現在配信している求人広告掲載件数及び平均給与のほかに、以下のような情報の配信が可能です。詳細につきましては弊社広報までお問合せ下さい。

○求人広告掲載件数(月次・年次配信)

【調査エリア、及び概要】

岡山県・広島県・香川県・愛媛県・徳島県・高知県、中四国地域全体、兵庫県、福岡県、大分県

◆各県と中四国地域、中四国地域と全国、それぞれの掲載件数の推移を比較し、地域毎の求人広告掲載数の動向を分かりやすくお伝えできます。

【配信可能な内容】

- 求人広告掲載件数
 - … 弊社メディア（フリーペーパー・折込み・WEB）、及び他社（複数主要求人誌）の掲載件数
 - ◆各県単位、及び中四国地域全体での推移との比較 ◆中四国地域、及び全国での推移との比較
- 種別（媒体・WEB）ごとの求人広告掲載件数
 - … 弊社メディア（フリーペーパー・折込み・WEB）、及び他社（複数主要求人誌）の掲載件数
 - ◆各県単位、及び中四国地域全体での推移との比較 ◆中四国地域、及び全国での推移との比較
- 中四国地域の求人広告掲載件数（有料誌・フリーペーパー・折込み）
 - … 弊社メディア（フリーペーパー・折込み・WEB）と他社（複数主要求人誌）の掲載件数
 - ◆中四国地域の推移と全国での求人広告掲載件数の推移との比較
- 全国の求人広告掲載件数（有料誌・フリーペーパー・折込み・WEB）
 - … 全求協発表の媒体（有料誌・フリーペーパー・折込み・WEB）の掲載件数

○平均給与(月次・年次配信)

【調査エリア、及び概要】

岡山県・広島県・香川県・愛媛県・徳島県・高知県、中四国地域全体、兵庫県、福岡県、大分県

◆高給与職種ランキングBEST5、高給与業界ランキングBEST5などを正社員・アルバイト別に配信することも可能です。

【配信可能な内容】

- 雇用形態別平均給与 … 雇用形態別の時給・日給・月給、それぞれの平均給与
- 職種別平均給与 … 職種別の時給・日給・月給、それぞれの平均給与 ※雇用形態別でさらに細分化可能
- 業種別平均給与 … 業種別の時給・日給・月給、それぞれの平均給与 ※雇用形態別でさらに細分化可能

○WEB(e-ARPA・e-ATTA)

【調査概要】

e-ARPA・e-ATTAにおける詳細なアクセス状況、応募者動向の調査、及び検索ワードからWEBでのお仕事探しの動向を分かりやすくお伝えできます。

【配信可能な内容】

- WEBアクセス状況
 - … e-ARPA・e-ATTAの各県トップのページビュー数（日次）
 - … 人気職種のアクセスランキング（日次）
 - ◆e-ARPA・e-ATTAに掲載の職種の人気ランキングをTOP100まで表示
 - … 職種検索ランキング（月次）
 - ◆職種分類別にアクセス数を表示
 - … 業種検索ランキング（月次）
 - ◆業種分類別にアクセス数を表示
 - … 勤務地検索ランキング（月次）
 - ◆勤務地エリア別にアクセス数を表示
 - … 雇用形態検索ランキング（月次）
 - ◆雇用形態別にアクセス数を表示
- 応募者動向（日次・月次）
 - … 応募者の性別比率・年齢層比率・応募端末（PC・携帯端末）
 - ◆WEBを使用する応募者のターゲット動向、及び応募手段について表示
 - … 人気応募職種ランキング・人気応募業界ランキング
- 検索ワードランキング
 - … 検索エンジンからの検索ワードランキング（月次）
 - … e-ARPA・e-ATTA内（一発検索）での検索ワードランキング（日次・月次）

【株式会社KG情報について】

調査・情報サービス、有料職業紹介事業 《インターネット》求人・住宅・結婚・クーポン等のサイト運営

《情報誌》総合求人フリーペーパー「アルパ」、新聞折込求人紙「オリコミ アルパ」、住宅情報誌「ステップハウス」、プライダル情報誌「ウェディングスタイル」、釣り情報誌「レジャーフィッシング」、クーポンインフリーペーパー「イーノ」、他各種情報誌、ムック誌、書籍

【本件に関するお問合せ先】



〒700-0976 岡山県岡山市北区辰巳20-113
株式会社KG情報 広報担当・林 広美
tel.086-241-6101 fax.086-241-6061
http://www.kg-net.co.jp