

数値から見る岡山県の求人動向

職種別平均時給は821円、月給19万7870円。時給・月給ともに前月を上回った。前年同月比は時給は171円減、月給は6049円増となった。求人広告掲載件数は前月比39件減、前年同月比320件増となった。

株式会社KG情報（管理本部：岡山市北区辰巳、代表取締役社長 益田武美）が発行・運営する求人情報サービス（フリーペーパーアルパ、オリコミアルパ、e-ARPA、e-ATTA）で取り扱った求人広告掲載件数推移及び正社員（契約社員含む）・アルバイト給与について集計しましたのでお知らせ致します。

【岡山県の求人広告件数、及び平均給与について（2013年7月度）】

【求人広告件数について】
6月の有効求人倍率（季節調整値）は1.21倍。前月と同水準、正社員の有効求人倍率は0.70倍と前月と比べ0.04ポイント上回りました。求人広告掲載件数集計結果を見ると、県全体で6752件（WEBを除く）。前月比-0.6%、前年同月比+5.0%となっております。

【平均給与について】
職種別平均月給（正・契約社員）は、19万7870円（前月19万3289円）、時給は821円（前月820円）となり、月給では4581円増加し、時給は1円増加しました。職種別時給ではクリエイティブ系、営業系、ソフトウェア・ネットワーク系等で減少、医療系等で増加となっています。業種別では、住宅・不動産・建築・土木（1万3829円増）、警備（1万2500円増）、運輸・物流・交通（8585円増）等で増加。コンサルティング・シンクタンク（1万6667円減）、通信・インターネット（1万5000円減）、人材紹介・派遣・業務請負（1万3192円減）等で減少しました。

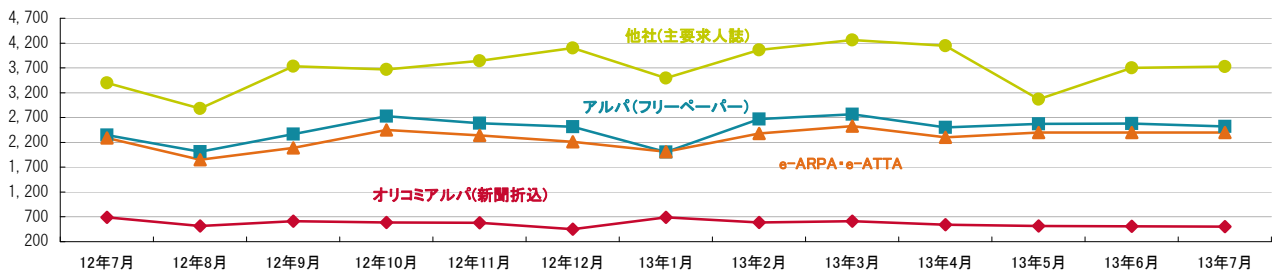
1-1. 求人広告掲載件数（2013年7月度）

(件)

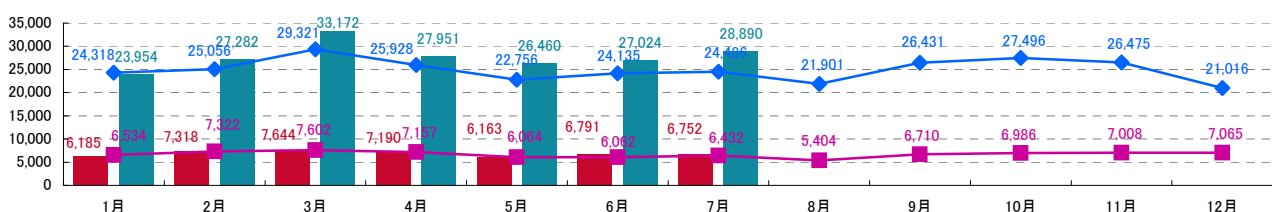
媒体	掲載件数	前月(前月比)	前年同月(前年同月比)
アルパ(フリーペーパー) ※注1	2,524	2,578 (-54)	2,347 (+177)
オリコミアルパ(新聞折込) ※注1	503	510 (-7)	689 (-186)
e-ARPA・e-ATTA(WEB) ※注1	2,398	2,400 (-2)	2,289 (+109)
他社(主要求人誌) ※注1	3,725	3,703 (+22)	3,396 (+329)
岡山県合計(WEBは除く) ※注1	6,752	6,791 (-39)	6,432 (+320)
中四国合計(WEBは除く) ※注2	28,890	27,024 (+1,866)	24,486 (+4,404)

※横線は調査不能ない該当事件が無い場合です。 ※注1. 数値は弊社集計の2013年7月分データから4週分の掲載件数となります。 ※注2. 全国求人情報協会発表 7月度掲載件数

1-2. 各媒体求人広告掲載件数グラフ



1-3. 岡山県及び中四国での求人広告掲載件数推移グラフ



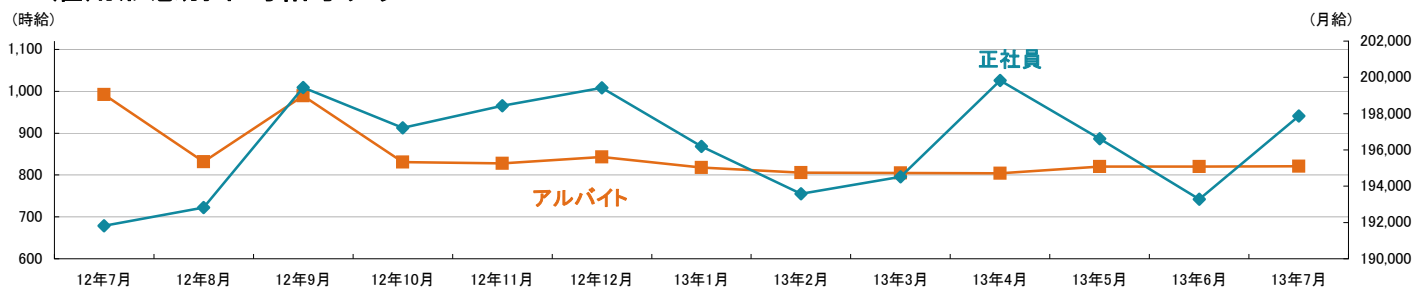
※岡山県合計・中四国合計ともに、WEBの掲載数は除く
※岡山県合計は弊社集計データから各月4週分の掲載件数 ※中四国合計は全国求人情報協会発表データによる

■ 2013年岡山県 ■ 2013年中四国
■ 2012年岡山県 ■ 2012年中四国

2-1.雇用形態・職種別平均給与表(2013年7月度)

職種	アルバイト・パート・派遣			正社員・契約社員		
	平均時給	前月(前月比)	前年同月(前年同月比)	平均月給	前月(前月比)	前年同月(前年同月比)
オフィスワーク系	968円	980円 (-12円)	1,045円 (-77円)	184,048円	180,443円 (+3,605円)	199,036円 (-14,988円)
クリエイティブ系	1,261円	1,366円 (-105円)	838円 (+423円)	187,778円	180,000円 (+7,778円)	186,667円 (+1,111円)
ソフトウェア・ネットワーク系	800円	880円 (-80円)	986円 (-186円)	183,333円	183,750円 (-417円)	172,500円 (+10,833円)
営業系	918円	1,005円 (-87円)	1,100円 (-182円)	201,442円	197,179円 (+4,263円)	196,373円 (+5,069円)
販売(物販系)	786円	813円 (-27円)	789円 (-3円)	183,167円	176,444円 (+6,723円)	169,167円 (+14,000円)
各種サービス(フード系を除く)	1,287円	1,291円 (-4円)	1,205円 (+82円)	207,276円	202,451円 (+4,825円)	180,266円 (+27,010円)
フードサービス系	800円	817円 (-17円)	853円 (-53円)	178,303円	174,563円 (+3,740円)	189,394円 (-11,091円)
製造・オペレーション系	1,035円	1,036円 (-1円)	978円 (+57円)	181,074円	179,812円 (+1,262円)	172,355円 (+8,719円)
建築・土木系	1,200円	-----	800円 (+400円)	214,773円	238,586円 (-23,813円)	172,500円 (+42,273円)
各種ドライバー	869円	925円 (-56円)	934円 (-65円)	229,368円	221,810円 (+7,558円)	230,867円 (-1,499円)
庫内・仕分け系	867円	857円 (+10円)	850円 (+17円)	196,000円	182,667円 (+13,333円)	-----
医療系	1,172円	1,092円 (+80円)	970円 (+202円)	211,146円	203,656円 (+7,490円)	210,232円 (+914円)
福祉系	971円	959円 (+12円)	990円 (-19円)	179,256円	173,138円 (+6,118円)	179,318円 (-62円)
専門職系(講師・美容師等)	1,036円	1,059円 (-23円)	1,145円 (-109円)	173,930円	169,730円 (+4,200円)	181,333円 (-7,403円)
農林・畜産・漁業	825円	850円 (-25円)	875円 (-50円)	-----	-----	-----
警備	913円	874円 (+39円)	929円 (-16円)	222,222円	205,833円 (+16,389円)	205,300円 (+16,922円)
その他	2,379円	2,631円 (-252円)	1,902円 (+477円)	240,000円	240,000円 (0円)	240,000円 (0円)
総平均	821円	820円 (+1円)	992円 (-171円)	197,870円	193,289円 (+4,581円)	191,821円 (+6,049円)

2-2.雇用形態別平均給与グラフ



2-3.業種別平均月給(正社員・契約社員)(2013年7月度)

業種	平均月給	前月(前月比)	前年同月(前年同月比)
金融・保険・証券	170,000円	-----	160,000円 (+10,000円)
コンサルティング・シンクタンク	220,000円	236,667円 (-16,667円)	270,000円 (-50,000円)
ソフトウェア・システム開発	-----	-----	200,000円
通信・インターネット	185,000円	200,000円 (-15,000円)	171,111円 (+13,889円)
各種製造業	181,042円	175,000円 (+6,042円)	160,000円 (+21,042円)
商社・卸・流通	195,914円	199,535円 (-3,621円)	196,736円 (-822円)
小売(物販系)	174,654円	176,340円 (-1,686円)	166,667円 (+7,987円)
医療・福祉	190,869円	187,227円 (+3,642円)	183,705円 (+7,164円)
運輸・物流・交通	232,130円	223,545円 (+8,585円)	235,038円 (-2,908円)
住宅・不動産・建築・土木	205,750円	191,921円 (+13,829円)	196,341円 (+9,409円)
放送・出版・広告・マスコミ・印刷	178,000円	179,167円 (-1,167円)	182,255円 (-4,255円)
フードサービス・レジャー各種サービス	189,235円	185,673円 (+3,562円)	186,032円 (+3,203円)
教育	-----	186,250円	200,000円
人材紹介・派遣・業務請負	207,177円	220,369円 (-13,192円)	200,793円 (+6,384円)
農林・畜産・漁業	-----	-----	-----
警備	233,333円	220,833円 (+12,500円)	205,300円 (+28,033円)
その他	240,000円	259,000円 (-19,000円)	240,000円 (0円)
総平均	197,870円	193,289円 (+4,581円)	191,821円 (+6,049円)

調査概要

【測定期間】2013年6月21日～2013年7月20日

【調査対象媒体】

1.「総合求人フリーペーパー 週刊アルパ」「新聞折込求人紙 オリコミアルパ」、及び他社主要求人誌に掲載された求人情報の調査データ及び、全国求人情報協会発表の「求人広告掲載件数集計」データを独自集計
2.求人サイト「インターネット求人サイト e-ARPA」「インターネット求人サイト e-ATTA」に掲載された求人情報及び、全国求人情報協会発表の「求人広告掲載件数」

【調査対象エリア】岡山県

【調査データについて】

各表においては調査不能ないし該当案件が無い場合は横線(-----)を表示しています。

【株式会社KG情報について】

調査・情報サービス、有料職業紹介事業 <インターネット>求人・住宅・結婚・クーポン等のサイト運営

<情報誌>総合求人フリーペーパー「アルパ」、新聞折込求人紙「オリコミアルパ」、住宅情報誌「ステップハウス」、プライダル情報誌「ウェディングスタイル」、釣り情報誌「レジャーフィッシング」、クーポンインフリーペーパー「イーノ」、他各種情報誌、ムック誌、書籍

【本件に関するお問合せ先】

KG情報

〒700-0976 岡山県岡山市北区辰巳20-113

株式会社KG情報 広報担当・林 広美

tel.086-241-6101 fax.086-241-6061

http://www.kg-net.co.jp

数値から見る広島県の求人動向

職種別平均時給は870円、月給19万7782円。時給・月給ともに前月を上回った。前年同月比は時給は16円減、月給は4638円増となった。求人広告掲載件数は前月比653件増、前年同月比1622件増となった。

株式会社KG情報（管理本部：岡山市北区辰巳、代表取締役社長 益田武美）が発行・運営する求人情報サービス（フリーペーパーアルパ、オリコミアルパ、e-ARPA、e-ATTA）で取り扱った求人広告掲載件数推移及び正社員（契約社員含む）・アルバイト給与について集計しましたのでお知らせ致します。

【広島県の求人広告件数、及び平均給与について（2013年7月度）】

【求人広告件数について】

6月の有効求人倍率（季節調整値）は0.98倍。前月と比べ0.01ポイント下回り、正社員の有効求人倍率は0.55倍と前月と同水準となりました。求人広告掲載件数集計結果を見ると、県全体で9561件（WEBを除く）。前月比+7.3%、前年同月比+20.4%となっております。

【平均給与について】

職種別平均月給（正・契約社員）は、19万7782円（前月19万2477円）、時給は870円（前月857円）となり、月給では5305円増加し、時給は13円増加しました。職種別時給では警備等で減少、医療系、福祉系等で増加となっています。業種別では、医療・福祉（1万7033円増）等で増加。通信・インターネット（2万3750円減）、各種製造業（1万6000円減）、警備（9667円減）等で減少しました。

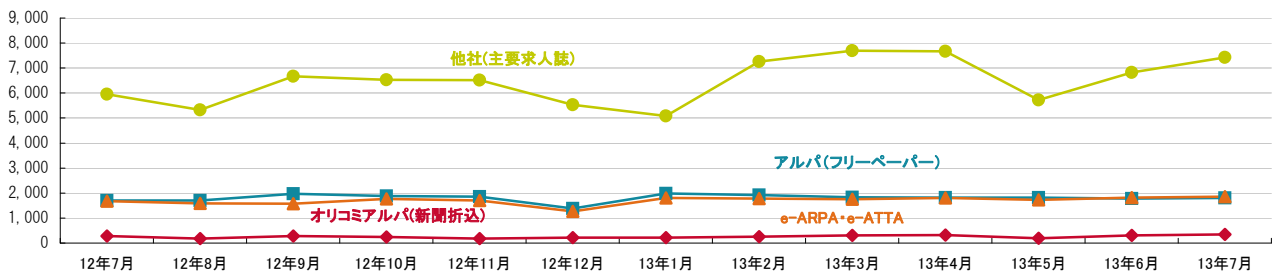
1-1. 求人広告掲載件数（2013年7月度）

(件)

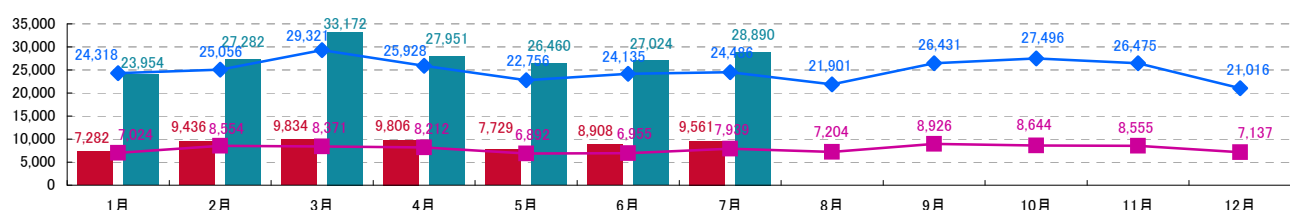
媒体	掲載件数	前月(前月比)	前年同月(前年同月比)
アルパ(フリーペーパー) ※注1	1,800	1,774 (+26)	1,700 (+100)
オリコミアルパ(新聞折込) ※注1	341	309 (+32)	282 (+59)
e-ARPA・e-ATTA(WEB) ※注1	1,858	1,813 (+45)	1,678 (+180)
他社(主要求人誌) ※注1	7,420	6,825 (+595)	5,957 (+1,463)
広島県合計(WEBは除く) ※注1	9,561	8,908 (+653)	7,939 (+1,622)
中四国合計(WEBは除く) ※注2	28,890	27,024 (+1,866)	24,486 (+4,404)

※横線は調査不能ない該当事件が無い場合です。 ※注1. 数値は弊社集計の2013年7月分データから4週分の掲載件数となります。 ※注2. 全国求人情報協会発表 7月度掲載件数

1-2. 各媒体求人広告掲載件数グラフ



1-3. 広島県及び中四国での求人広告掲載件数推移グラフ



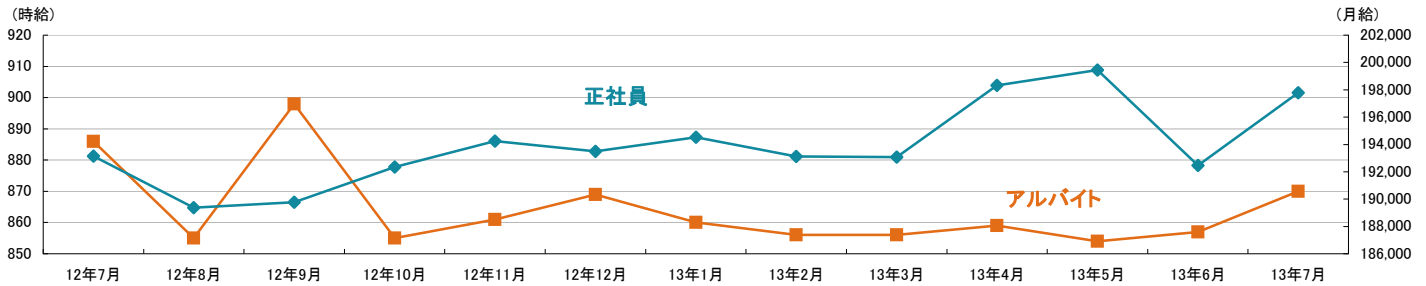
※広島県合計・中四国合計ともに、WEBの掲載数は除く
※広島県合計は弊社集計データから各月4週分の掲載件数 ※中四国合計は全国求人情報協会発表データによる

■ 2013年広島県 ■ 2013年中四国
■ 2012年広島県 ■ 2012年中四国

2-1.雇用形態・職種別平均給与表(2013年7月度)

職種	アルバイト・パート・派遣			正社員・契約社員		
	平均時給	前月(前月比)	前年同月(前年同月比)	平均月給	前月(前月比)	前年同月(前年同月比)
オフィスワーク系	947円	902円(+45円)	915円(+32円)	179,261円	166,756円(+12,505円)	155,811円(+23,450円)
クリエイティブ系	990円	924円(+66円)	812円(+178円)	170,714円	170,000円(+714円)	188,889円(-18,175円)
ソフトウェア・ネットワーク系	1,500円	-----	-----	240,000円	240,000円(0円)	170,000円(+70,000円)
営業系	866円	876円(-10円)	882円(-16円)	209,732円	198,619円(+11,113円)	201,792円(+7,940円)
販売(物販系)	782円	794円(-12円)	800円(-18円)	167,297円	184,062円(-16,765円)	178,747円(-11,450円)
各種サービス(フード系を除く)	924円	937円(-13円)	910円(+14円)	214,225円	214,604円(-379円)	200,614円(+13,611円)
フードサービス系	831円	824円(+7円)	831円(0円)	193,796円	191,352円(+2,444円)	182,735円(+11,061円)
製造・オペレーション系	1,035円	1,027円(+8円)	1,020円(+15円)	183,571円	187,467円(-3,896円)	197,333円(-13,762円)
建築・土木系	900円	900円(0円)	-----	215,000円	206,000円(+9,000円)	266,250円(-51,250円)
各種ドライバー	830円	867円(-37円)	833円(-3円)	199,019円	200,003円(-984円)	201,733円(-2,714円)
庫内・仕分け系	899円	876円(+23円)	891円(+8円)	211,429円	204,545円(+6,884円)	205,000円(+6,429円)
医療系	1,608円	1,200円(+408円)	1,125円(+483円)	285,818円	202,254円(+83,564円)	224,176円(+61,642円)
福祉系	1,034円	925円(+109円)	973円(+61円)	178,602円	171,325円(+7,277円)	185,935円(-7,333円)
専門職系(講師・美容師等)	1,022円	1,049円(-27円)	942円(+80円)	182,998円	172,358円(+10,640円)	185,452円(-2,454円)
農林・畜産・漁業	-----	-----	-----	-----	-----	-----
警備	814円	933円(-119円)	806円(+8円)	165,333円	175,000円(-9,667円)	180,000円(-14,667円)
その他	1,000円	1,000円(0円)	-----	255,000円	252,000円(+3,000円)	240,000円(+15,000円)
総平均	870円	857円(+13円)	886円(-16円)	197,782円	192,477円(+5,305円)	193,144円(+4,638円)

2-2.雇用形態別平均給与とグラフ



2-3.業種別平均月給(正社員・契約社員)(2013年7月度)

業種	平均月給	前月(前月比)	前年同月(前年同月比)
金融・保険・証券	-----	-----	-----
コンサルティング・シンクタンク	-----	-----	-----
ソフトウェア・システム開発	-----	-----	-----
通信・インターネット	191,250円	215,000円(-23,750円)	205,000円(-13,750円)
各種製造業	170,000円	186,000円(-16,000円)	200,000円(-30,000円)
商社・卸・流通	179,167円	178,182円(+985円)	184,021円(-4,854円)
小売(物販系)	189,773円	185,882円(+3,891円)	181,347円(+8,426円)
医療・福祉	201,805円	184,772円(+17,033円)	199,066円(+2,739円)
運輸・物流・交通	203,612円	202,790円(+822円)	205,818円(-2,206円)
住宅・不動産・建築・土木	221,218円	216,622円(+4,596円)	210,825円(+10,393円)
放送・出版・広告・マスコミ・印刷	182,292円	176,757円(+5,535円)	182,609円(-317円)
フードサービス・レジャー各種サービス	194,465円	189,369円(+5,096円)	188,772円(+5,693円)
教育	-----	186,667円	225,000円
人材紹介・派遣・業務請負	207,353円	208,276円(-923円)	199,000円(+8,353円)
農林・畜産・漁業	-----	-----	-----
警備	165,333円	175,000円(-9,667円)	180,000円(-14,667円)
その他	255,000円	252,000円(+3,000円)	240,000円(+15,000円)
総平均	197,782円	192,477円(+5,305円)	193,144円(+4,638円)

調査概要

【測定期間】2013年6月21日～2013年7月20日

【調査対象媒体】

1.「総合求人フリーペーパー 週刊アルパ」「新聞折込求人紙 オリコアルパ」、及び他社主要求人誌に掲載された求人情報の調査データ及び、全国求人情報協会発表の「求人広告掲載件数集計」データを独自集計
2.求人サイト「インターネット求人サイト e-ARPA」「インターネット求人サイト e-ATTA」に掲載された求人情報及び、全国求人情報協会発表の「求人広告掲載件数」

【調査対象エリア】広島県

【調査データについて】

各表においては調査不能ないし該当案件が無い場合は横線(-----)を表示しています。

【株式会社KG情報について】

調査・情報サービス、有料職業紹介事業 <<インターネット>>求人・住宅・結婚・クーポン等のサイト運営

<<情報誌>>総合求人フリーペーパー「アルパ」、新聞折込求人紙「オリコアルパ」、住宅情報誌「ステップハウス」、ブライダル情報誌「ウェディングスタイル」、釣り情報誌「レジャーフィッシング」、クーポンインフリーペーパー「イーノ」、他各種情報誌、ムック誌、書籍

【本件に関するお問合せ先】

KG情報

〒700-0976 岡山県岡山市北区辰巳20-113

株式会社KG情報 広報担当・林 広美

tel.086-241-6101 fax.086-241-6061

http://www.kg-net.co.jp

数値から見る香川県の求人動向

職種別平均時給は866円、月給20万173円。時給・月給ともに前月を上回った。前年同月比は時給は58円減、月給は3731円増となった。求人広告掲載件数は前月比365件増、前年同月比723件増となった。

株式会社KG情報（管理本部：岡山市北区辰巳、代表取締役社長 益田武美）が発行・運営する求人情報サービス（フリーペーパーアルパ、オリコミアルパ、e-ARPA、e-ATTA）で取り扱った求人広告掲載件数推移及び正社員（契約社員含む）・アルバイト給与について集計しましたのでお知らせ致します。

【香川県の求人広告件数、及び平均給与について(2013年7月度)】

【求人広告件数について】

6月の有効求人倍率(季節調整値)は1.16倍。前月と比べ0.01ポイント上回り、正社員の有効求人倍率は0.65倍と前月と比べ0.03ポイント上回りました。求人広告掲載件数集計結果を見ると、県全体で3366件(WEBを除く)。前月比+12.2%、前年同月比+27.4%となっております。

【平均給与について】

職種別平均月給(正・契約社員)は、20万173円(前月19万4848円)、時給は866円(前月862円)となり、月給では5325円増加し、時給は4円増加しました。職種別時給ではクリエイティブ系、営業系等で減少、医療系、専門職系(講師・美容師等)等で増加となっております。業種別では、住宅・不動産・建築・土木(2万5075円増)等で増加。人材紹介・派遣・業務請負(1万3715円減)等で減少しました。

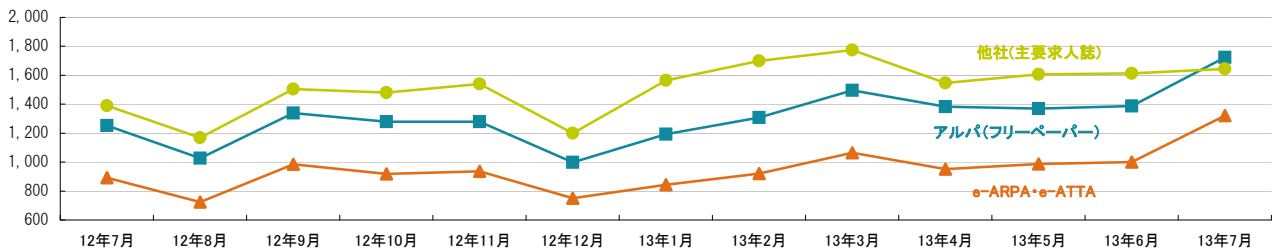
1-1.求人広告掲載件数(2013年7月度)

(件)

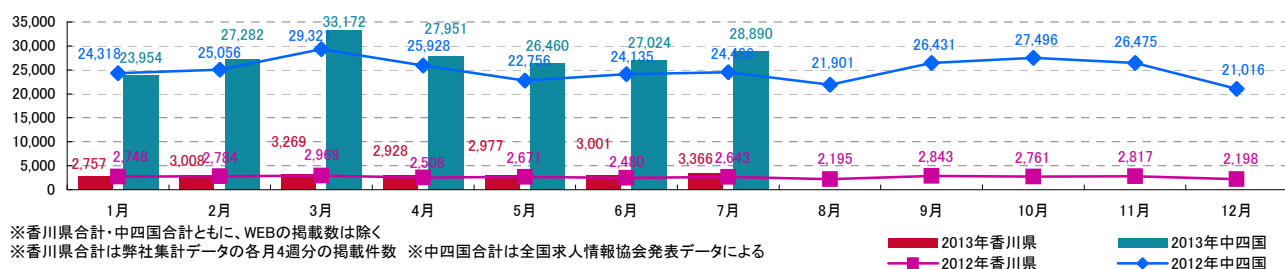
媒体	掲載件数	前月(前月比)	前年同月(前年同月比)
アルパ(フリーペーパー) ※注1	1,723	1,387 (+336)	1,253 (+470)
e-ARPA・e-ATTA(WEB) ※注1	1,321	1,000 (+321)	891 (+430)
他社(主要求人誌) ※注1	1,643	1,614 (+29)	1,390 (+253)
香川県合計(WEBは除く) ※注1	3,366	3,001 (+365)	2,643 (+723)
中四国合計(WEBは除く) ※注2	28,890	27,024 (+1,866)	24,486 (+4,404)

※横線は調査不能ない該当事件が無い場合です。 ※注1. 数値は弊社集計の2013年7月分データから4週分の掲載件数となります。 ※注2. 全国求人情報協会発表 7月度掲載件数

1-2.各媒体求人広告掲載件数グラフ



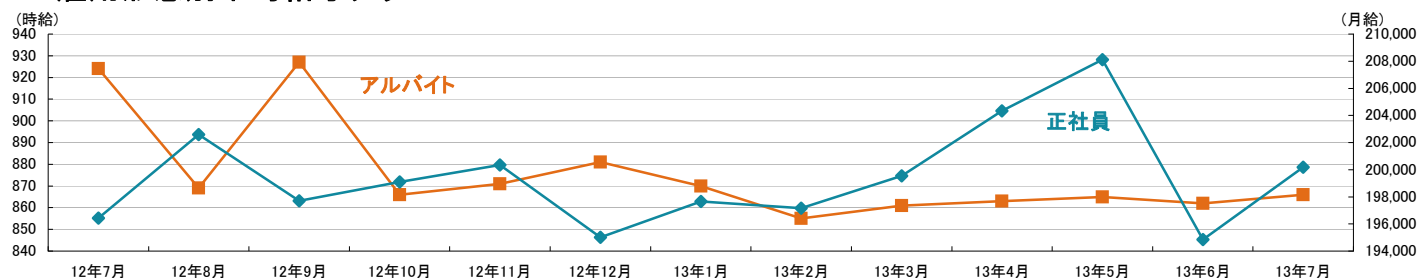
1-3.香川県及び中四国での求人広告掲載件数推移グラフ



2-1.雇用形態・職種別平均給与表(2013年7月度)

職種	アルバイト・パート・派遣			正社員・契約社員		
	平均時給	前月(前月比)	前年同月(前年同月比)	平均月給	前月(前月比)	前年同月(前年同月比)
オフィスワーク系	922円	914円(+8円)	979円(-57円)	162,316円	178,235円(-15,919円)	164,857円(-2,541円)
クリエイティブ系	795円	920円(-125円)	700円(+95円)	178,000円	188,444円(-10,444円)	189,857円(-11,857円)
ソフトウェア・ネットワーク系	1,380円	1,400円(-20円)	1,567円(-187円)	180,000円	180,000円(0円)	150,000円(+30,000円)
営業系	967円	1,038円(-71円)	1,564円(-597円)	208,595円	200,706円(+7,889円)	203,934円(+4,661円)
販売(物販系)	831円	806円(+25円)	826円(+5円)	181,473円	182,558円(-1,085円)	184,811円(-3,338円)
各種サービス(フード系を除く)	957円	946円(+11円)	990円(-33円)	192,356円	189,541円(+2,815円)	190,953円(+1,403円)
フードサービス系	828円	826円(+2円)	833円(-5円)	205,656円	192,932円(+12,724円)	196,492円(+9,164円)
製造・オペレーション系	1,010円	1,006円(+4円)	978円(+32円)	191,778円	178,000円(+13,778円)	187,800円(+3,978円)
建築・土木系	1,200円	-----	-----	245,833円	209,091円(+36,742円)	200,000円(+45,833円)
各種ドライバー	872円	896円(-24円)	816円(+56円)	221,569円	208,710円(+12,859円)	234,995円(-13,426円)
庫内・仕分け系	851円	906円(-55円)	819円(+32円)	220,000円	220,000円(0円)	-----
医療系	1,200円	1,050円(+150円)	1,140円(+60円)	215,625円	213,462円(+2,163円)	222,867円(-7,242円)
福祉系	924円	977円(-53円)	909円(+15円)	179,833円	172,778円(+7,055円)	164,776円(+15,057円)
専門職系(講師・美容師等)	1,366円	1,280円(+86円)	1,084円(+282円)	190,667円	198,056円(-7,389円)	191,820円(-1,153円)
農林・畜産・漁業	700円	-----	-----	-----	-----	-----
警備	-----	-----	-----	-----	104,000円	220,000円
その他	-----	-----	-----	-----	-----	-----
総平均	866円	862円(+4円)	924円(-58円)	200,173円	194,848円(+5,325円)	196,442円(+3,731円)

2-2.雇用形態別平均給与グラフ



2-3.業種別平均月給(正社員・契約社員)(2013年7月度)

業種	平均月給	前月(前月比)	前年同月(前年同月比)
金融・保険・証券	-----	200,000円	-----
コンサルティング・シンクタンク	-----	-----	-----
ソフトウェア・システム開発	-----	-----	-----
通信・インターネット	210,000円	-----	176,923円(+33,077円)
各種製造業	185,333円	178,667円(+6,666円)	168,450円(+16,883円)
商社・卸・流通	212,381円	215,180円(-2,799円)	179,050円(+33,331円)
小売(物販系)	177,870円	172,350円(+5,520円)	185,613円(-7,743円)
医療・福祉	194,150円	192,783円(+1,367円)	178,736円(+15,414円)
運輸・物流・交通	207,454円	209,193円(-1,739円)	236,870円(-29,416円)
住宅・不動産・建築・土木	235,275円	210,200円(+25,075円)	231,074円(+4,201円)
放送・出版・広告・マスコミ・印刷	185,164円	182,078円(+3,086円)	183,531円(+1,633円)
フードサービス・レジャー各種サービス	198,022円	196,255円(+1,767円)	193,255円(+4,767円)
教育	193,333円	163,000円(+30,333円)	193,333円(0円)
人材紹介・派遣・業務請負	185,952円	199,667円(-13,715円)	193,200円(-7,248円)
農林・畜産・漁業	-----	-----	-----
警備	166,111円	165,000円(+1,111円)	220,000円(-53,889円)
その他	-----	-----	-----
総平均	200,173円	194,848円(+5,325円)	196,442円(+3,731円)

調査概要

【測定期間】2013年6月21日～2013年7月20日

【調査対象媒体】

- 1.「総合求人フリーペーパー 週刊アルパ」及び他社主要求人誌に掲載された求人情報の調査データ及び、全国求人情報協会発表の「求人広告掲載件数集計」データを基に独自集計
- 2.求人サイト「インターネット求人サイト e-ARPA」「インターネット求人サイト e-ATTA」に掲載された求人情報及び、全国求人情報協会発表の「求人広告掲載件数」

【調査対象エリア】香川県

【調査データについて】

各表においては調査不能ない該当案件が無い場合は横線(-----)を表示しています。

【株式会社KG情報について】

調査・情報サービス、有料職業紹介事業 <<インターネット>>求人・住宅・結婚・クーポン等のサイト運営

<<情報誌>>総合求人フリーペーパー「アルパ」、新聞折込求人紙「オリコム アルパ」、住宅情報誌「ステップハウス」、ブライダル情報誌「ウェディングスタイル」、釣り情報誌「レジャーフィッシング」、クーポンインフリーペーパー「イー」、他各種情報誌、ムック誌、書籍

【本件に関するお問合せ先】

KG情報

〒700-0976 岡山県岡山市北区辰巳20-113

株式会社KG情報 広報担当・林 広美

tel.086-241-6101 fax.086-241-6061

http://www.kg-net.co.jp

数値から見る愛媛県の求人動向

職種別平均時給は774円、月給17万9992円。時給・月給ともに前月を下回った。前年同月比は時給は12円増、月給は2620円減となった。求人広告掲載件数は前月比3件増、前年同月比655件増となった。

株式会社KG情報（管理本部：岡山市北区辰巳、代表取締役社長 益田武美）が発行・運営する求人情報サービス（フリーペーパーアルパ、オリコミアルパ、e-ARPA、e-ATTA）で取り扱った求人広告掲載件数推移及び正社員（契約社員含む）・アルバイト給与について集計しましたのでお知らせ致します。

【愛媛県の求人広告件数、及び平均給与について（2013年7月度）】

【求人広告件数について】

6月の有効求人倍率（季節調整値）は0.97倍。前月と比べ0.02ポイント上回り、正社員の有効求人倍率は0.50倍と前月と比べ0.02ポイント上回りました。求人広告掲載件数集計結果を見ると、県全体で5315件（WEBを除く）。前月比+0.1%、前年同月比+14.1%となっております。

【平均給与について】

職種別平均月給（正・契約社員）は、17万9992円（前月18万712円）、時給は774円（前月775円）となり、月給では720円減少し、時給は1円減少しました。職種別時給では建築・土木系、各種ドライバー、クリエイティブ系等で減少、製造・オペレーション系等で増加となっています。業種別では、小売（物販系）（2万1321円増）等で増加。医療・福祉（8092円減）等で減少しました。

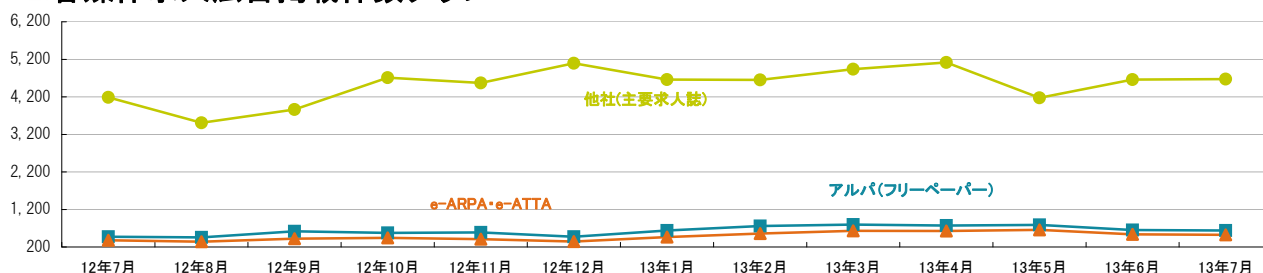
1-1. 求人広告掲載件数（2013年7月度）

（件）

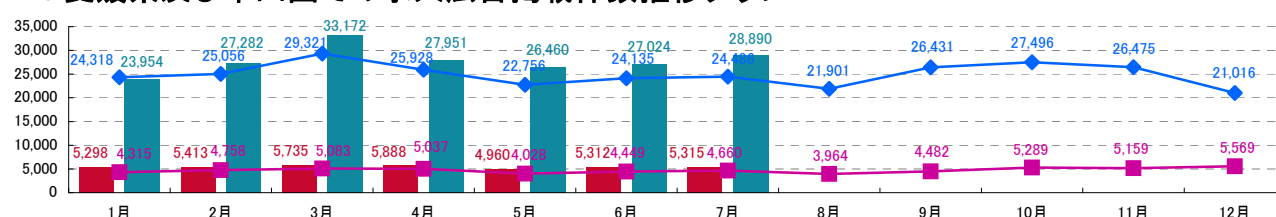
媒体	掲載件数	前月（前月比）	前年同月（前年同月比）
アルパ（フリーペーパー）※注1	641	653（-12）	472（+169）
e-ARPA・e-ATTA（WEB）※注1	522	538（-16）	378（+144）
他社（主要求人誌）※注1	4,674	4,659（+15）	4,188（+486）
愛媛県合計（WEBは除く）※注1	5,315	5,312（+3）	4,660（+655）
中四国合計（WEBは除く）※注2	28,890	27,024（+1,866）	24,486（+4,404）

※横線は調査不能ないし該当案件が無い場合です。 ※注1. 数値は弊社集計の2013年7月分データから4週分の掲載件数となります。 ※注2. 全国求人情報協会発表 7月度掲載件数

1-2. 各媒体求人広告掲載件数グラフ



1-3. 愛媛県及び中四国での求人広告掲載件数推移グラフ



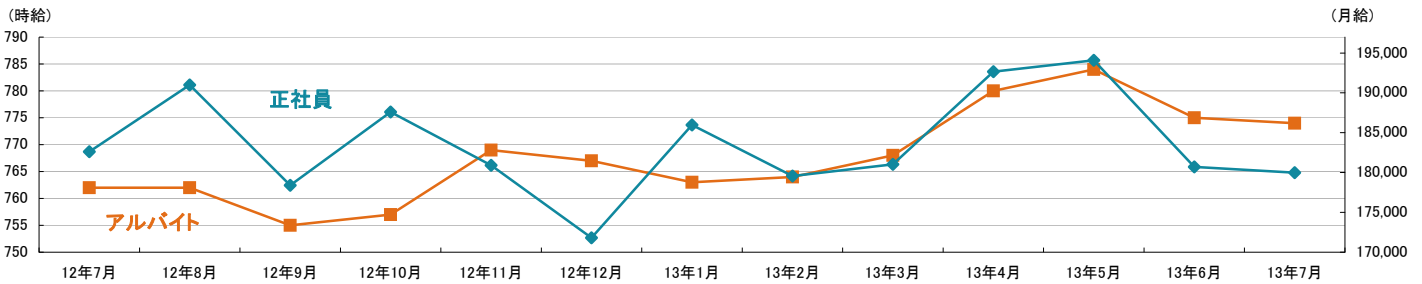
※愛媛県合計・中四国合計ともに、WEBの掲載数は除く
※愛媛県合計は弊社集計データから各月4週分の掲載件数 ※中四国合計は全国求人情報協会発表データによる

■ 2013年愛媛県 ■ 2013年中四国
■ 2012年愛媛県 ■ 2012年中四国

2-1.雇用形態・職種別平均給与表(2013年7月度)

職種	アルバイト・パート・派遣			正社員・契約社員		
	平均時給	前月(前月比)	前年同月(前年同月比)	平均月給	前月(前月比)	前年同月(前年同月比)
オフィスワーク系	850円	818円(+32円)	816円(+34円)	150,667円	141,125円(+9,542円)	150,250円(+417円)
クリエイティブ系	700円	789円(-89円)	700円(0円)	170,000円	170,667円(-667円)	186,667円(-16,667円)
ソフトウェア・ネットワーク系	——	——	——	——	——	——
営業系	700円	700円(0円)	700円(0円)	194,129円	187,125円(+7,004円)	196,524円(-2,395円)
販売(物販系)	775円	711円(+64円)	704円(+71円)	175,000円	143,000円(+32,000円)	178,029円(-3,029円)
各種サービス(フード系を除く)	769円	822円(-53円)	747円(+22円)	167,169円	196,667円(-29,498円)	164,000円(+3,169円)
フードサービス系	755円	762円(-7円)	754円(+1円)	175,250円	152,941円(+22,309円)	193,613円(-18,363円)
製造・オペレーション系	1,275円	1,200円(+75円)	——	206,667円	170,900円(+35,767円)	——
建築・土木系	750円	1,000円(-250円)	——	179,231円	300,000円(-120,769円)	206,400円(-27,169円)
各種ドライバー	700円	933円(-233円)	792円(-92円)	——	216,000円	——
庫内・仕分け系	777円	784円(-7円)	850円(-73円)	——	——	——
医療系	920円	900円(+20円)	——	146,000円	152,833円(-6,833円)	——
福祉系	821円	878円(-57円)	755円(+66円)	139,857円	172,143円(-32,286円)	140,000円(-143円)
専門職系(講師・美容師等)	1,093円	1,040円(+53円)	1,123円(-30円)	202,956円	205,357円(-2,401円)	155,647円(+47,309円)
農林・畜産・漁業	——	——	——	——	——	——
警備	——	——	——	——	——	176,667円
その他	——	——	——	——	——	——
総平均	774円	775円(-1円)	762円(+12円)	179,992円	180,712円(-720円)	182,612円(-2,620円)

2-2.雇用形態別平均給与グラフ



2-3.業種別平均月給(正社員・契約社員)(2013年7月度)

業種	平均月給	前月(前月比)	前年同月(前年同月比)
金融・保険・証券	——	200,000円	——
コンサルティング・シンクタンク	——	145,000円	178,333円
ソフトウェア・システム開発	——	——	200,000円
通信・インターネット	140,000円	——	——
各種製造業	——	——	——
商社・卸・流通	230,000円	234,000円(-4,000円)	197,480円(+32,520円)
小売(物販系)	188,750円	167,429円(+21,321円)	174,525円(+14,225円)
医療・福祉	150,944円	159,036円(-8,092円)	——
運輸・物流・交通	——	182,000円	——
住宅・不動産・建築・土木	184,286円	261,977円(-77,691円)	223,625円(-39,339円)
放送・出版・広告・マスコミ・印刷	174,444円	175,122円(-678円)	176,000円(-1,556円)
フードサービス・レジャー各種サービス	183,529円	180,322円(+3,207円)	176,473円(+7,056円)
教育	——	200,000円	160,333円
人材紹介・派遣・業務請負	210,000円	——	——
農林・畜産・漁業	——	——	——
警備	——	——	176,667円
その他	——	——	——
総平均	179,992円	180,712円(-720円)	182,612円(-2,620円)

調査概要

【測定期間】2013年6月21日～2013年7月20日

【調査対象媒体】

- 1.「総合求人フリーペーパー 週刊アルパ」及び他社主要求人誌に掲載された求人情報の調査データ及び、全国求人情報協会発表の「求人広告掲載件数集計」データを基に独自集計
- 2.求人サイト「インターネット求人サイト e-ARPA」「インターネット求人サイト e-ATTA」に掲載された求人情報及び、全国求人情報協会発表の「求人広告掲載件数」

【調査対象エリア】愛媛県

【調査データについて】

各表においては調査できないし該当案件が無い場合は横線(——)を表示しています。

【株式会社KG情報について】

調査・情報サービス、有料職業紹介事業 <インターネット>求人・住宅・結婚・クーポン等のサイト運営

<<情報誌>>総合求人フリーペーパー「アルパ」、新聞折込求人紙「オリコミアルパ」、住宅情報誌「ステップハウス」、ブライダル情報誌「ウェディングスタイル」、釣り情報誌「レジャーフィッシング」、クーポンインフリーペーパー「イーノ」、他各種情報誌、ムック誌、書籍

【本件に関するお問合せ先】

KG情報

〒700-0976 岡山県岡山市北区辰巳20-113

株式会社KG情報 広報担当・林 広美

tel.086-241-6101 fax.086-241-6061

http://www.kg-net.co.jp

数値から見る徳島県の求人動向

職種別平均時給は819円、月給18万3041円。時給は前月を上回り、月給は下回った。前年同月比は時給は31円減、月給は9435円減となった。求人広告掲載件数は前月比60件増、前年同月比284件減となった。

株式会社KG情報（管理本部：岡山市北区辰巳、代表取締役社長 益田武美）が発行・運営する求人情報サービス（フリーペーパーアルパ、オリコミアルパ、e-ARPA、e-ATTA）で取り扱った求人広告掲載件数推移及び正社員（契約社員含む）・アルバイト給与について集計しましたのでお知らせ致します。

【徳島県の求人広告件数、及び平均給与について（2013年7月度）】

【求人広告件数について】

6月の有効求人倍率（季節調整値）は0.99倍。前月と比べ0.03ポイント上回り、正社員の有効求人倍率は0.58倍と前月と比べ0.05ポイント上回りました。求人広告掲載件数集計結果を見ると、県全体で2185件（WEBを除く）。前月比+2.8%、前年同月比-11.5%となっております。

【平均給与について】

職種別平均月給（正・契約社員）は、18万3041円（前月18万7202円）、時給は819円（前月818円）となり、月給では4161円減少し、時給は1円増加しました。職種別時給では医療系等で減少、ソフトウェア・ネットワーク系、農林・畜産・漁業等で増加となっております。業種別では、住宅・不動産・建築・土木（2万4686円増）等で増加。人材紹介・派遣・業務請負（1万9524円減）、小売（物販系）（1万7276円減）、フードサービス・レジャー各種サービス（1万137円減）等で減少しました。

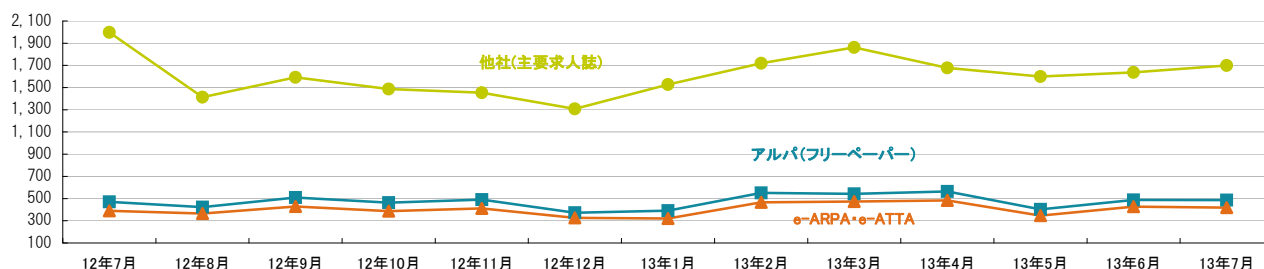
1-1. 求人広告掲載件数（2013年7月度）

(件)

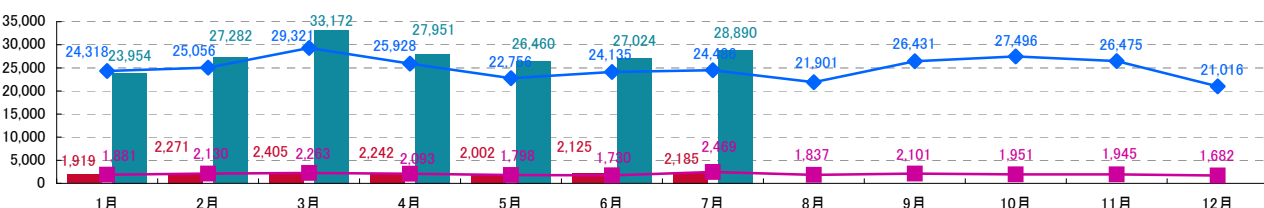
媒体	掲載件数	前月(前月比)	前年同月(前年同月比)
アルパ(フリーペーパー) ※注1	486	488 (-2)	471 (+15)
e-ARPA・e-ATTA(WEB) ※注1	418	428 (-10)	390 (+28)
他社(主要求人誌) ※注1	1,699	1,637 (+62)	1,998 (-299)
徳島県合計(WEBは除く) ※注1	2,185	2,125 (+60)	2,469 (-284)
中四国合計(WEBは除く) ※注2	28,890	27,024 (+1,866)	24,486 (+4,404)

※横線は調査不能ないし該当案件が無い場合です。 ※注1. 数値は弊社集計の2013年7月分データから4週分の掲載件数となります。 ※注2. 全国求人情報協会発表 7月度掲載件数

1-2. 各媒体求人広告掲載件数グラフ



1-3. 徳島県及び中四国での求人広告掲載件数推移グラフ



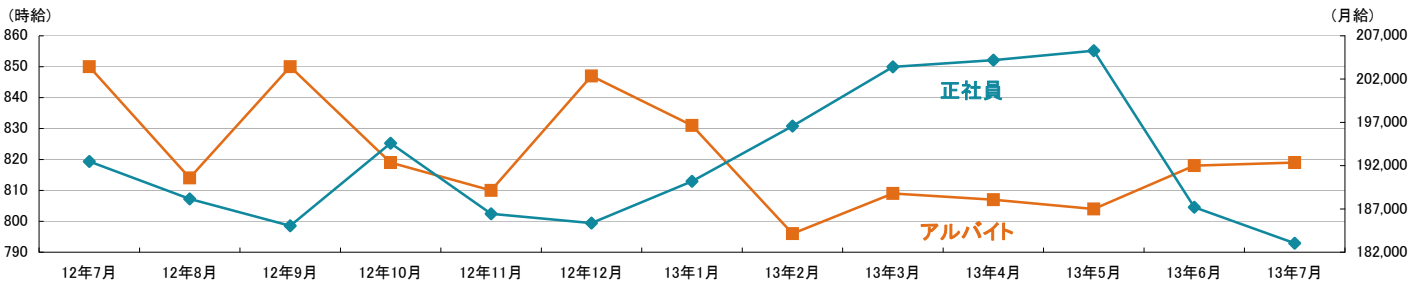
※徳島県合計・中四国合計ともに、WEBの掲載数は除く
※徳島県合計は弊社集計データから各月4週分の掲載件数 ※中四国合計は全国求人情報協会発表データによる

■ 2013年徳島県 ■ 2013年中四国
◆ 2012年徳島県 ◆ 2012年中四国

2-1.雇用形態・職種別平均給与表(2013年7月度)

職種	アルバイト・パート・派遣			正社員・契約社員		
	平均時給	前月(前月比)	前年同月(前年同月比)	平均月給	前月(前月比)	前年同月(前年同月比)
オフィスワーク系	894円	920円 (-26円)	906円 (-12円)	160,000円	161,667円 (-1,667円)	171,800円 (-11,800円)
クリエイティブ系	767円	700円 (+67円)	745円 (+22円)	170,000円	170,000円 (0円)	199,167円 (-29,167円)
ソフトウェア・ネットワーク系	1,232円	1,000円 (+232円)	-----	-----	-----	150,000円
営業系	989円	933円 (+56円)	1,100円 (-111円)	215,000円	204,000円 (+11,000円)	181,438円 (+33,562円)
販売(物販系)	799円	770円 (+29円)	777円 (+22円)	160,173円	161,089円 (-916円)	165,200円 (-5,027円)
各種サービス(フード系を除く)	859円	881円 (-22円)	876円 (-17円)	161,550円	162,600円 (-1,050円)	217,333円 (-55,783円)
フードサービス系	803円	799円 (+4円)	810円 (-7円)	165,885円	169,667円 (-3,782円)	190,000円 (-24,115円)
製造・オペレーション系	1,037円	1,018円 (+19円)	917円 (+120円)	204,000円	190,000円 (+14,000円)	164,000円 (+40,000円)
建築・土木系	1,000円	1,000円 (0円)	-----	283,333円	262,500円 (+20,833円)	200,000円 (+83,333円)
各種ドライバー	800円	820円 (-20円)	823円 (-23円)	220,000円	197,447円 (+22,553円)	192,737円 (+27,263円)
庫内・仕分け系	856円	837円 (+19円)	825円 (+31円)	-----	-----	-----
医療系	888円	1,195円 (-307円)	-----	193,333円	209,159円 (-15,826円)	230,000円 (-36,667円)
福祉系	873円	870円 (+3円)	-----	174,667円	162,000円 (+12,667円)	-----
専門職系(講師・美容師等)	1,224円	1,162円 (+62円)	979円 (+245円)	184,375円	199,939円 (-15,564円)	200,682円 (-16,307円)
農林・畜産・漁業	890円	800円 (+90円)	1,100円 (-210円)	-----	-----	-----
警備	-----	-----	-----	-----	-----	-----
その他	-----	-----	-----	-----	-----	-----
総平均	819円	818円 (+1円)	850円 (-31円)	183,041円	187,202円 (-4,161円)	192,476円 (-9,435円)

2-2.雇用形態別平均給与グラフ



2-3.業種別平均月給(正社員・契約社員)(2013年7月度)

業種	平均月給	前月(前月比)	前年同月(前年同月比)
金融・保険・証券	-----	-----	-----
コンサルティング・シンクタンク	-----	-----	-----
ソフトウェア・システム開発	-----	-----	-----
通信・インターネット	160,000円	155,000円 (+5,000円)	170,000円 (-10,000円)
各種製造業	-----	-----	-----
商社・卸・流通	211,000円	209,167円 (+1,833円)	196,667円 (+14,333円)
小売(物販系)	168,862円	186,138円 (-17,276円)	173,400円 (-4,538円)
医療・福祉	190,250円	192,924円 (-2,674円)	230,000円 (-39,750円)
運輸・物流・交通	230,000円	196,596円 (+33,404円)	218,210円 (+11,790円)
住宅・不動産・建築・土木	249,231円	224,545円 (+24,686円)	187,884円 (+61,347円)
放送・出版・広告・マスコミ・印刷	174,667円	172,400円 (+2,267円)	188,182円 (-13,515円)
フードサービス・レジャー各種サービス	170,507円	180,644円 (-10,137円)	196,700円 (-26,193円)
教育	180,000円	180,000円 (0円)	150,000円 (+30,000円)
人材紹介・派遣・業務請負	179,143円	198,667円 (-19,524円)	179,800円 (-657円)
農林・畜産・漁業	-----	-----	-----
警備	-----	-----	-----
その他	-----	-----	-----
総平均	183,041円	187,202円 (-4,161円)	192,476円 (-9,435円)

調査概要

【測定期間】2013年6月21日～2013年7月20日

【調査対象媒体】

- 1.「総合求人フリーペーパー 週刊アルパ」及び他社主要求人誌に掲載された求人情報の調査データ及び、全国求人情報協会発表の「求人広告掲載件数集計」データを基に独自集計
- 2.求人サイト「インターネット求人サイト e-ARPA」「インターネット求人サイト e-ATTA」に掲載された求人情報及び、全国求人情報協会発表の「求人広告掲載件数」

【調査対象エリア】徳島県

【調査データについて】

各表においては調査不能ないし該当案件が無い場合は横線(-----)を表示しています。

【株式会社KG情報について】

調査・情報サービス、有料職業紹介事業 <インターネット>求人・住宅・結婚・クーポン等のサイト運営

<<情報誌>>総合求人フリーペーパー「アルパ」、新聞折込求人紙「オリコミアルパ」、住宅情報誌「ステップハウス」、ブライダル情報誌「ウェディングスタイル」、釣り情報誌「レジャーフィッシング」、クーポンインフリーペーパー「イーノ」、他各種情報誌、ムック誌、書籍

【本件に関するお問合せ先】

KG情報

〒700-0976 岡山県岡山市北区辰巳20-113

株式会社KG情報 広報担当・林 広美

tel.086-241-6101 fax.086-241-6061

http://www.kg-net.co.jp

数値から見る高知県の求人動向

職種別平均時給は772円、月給17万9731円。時給は前月を上回り、月給は下回った。前年同月比は時給は14円減、月給は6324円増となった。求人広告掲載件数は前月比112件増、前年同月比331件増となった。

株式会社KG情報（管理本部：岡山市北区辰巳、代表取締役社長 益田武美）が発行・運営する求人情報サービス（フリーペーパーアルパ、オリコミアルパ、e-ARPA、e-ATTA）で取り扱った求人広告掲載件数推移及び正社員（契約社員含む）・アルバイト給与について集計しましたのでお知らせ致します。

【高知県の求人広告件数、及び平均給与について（2013年7月度）】

【求人広告件数について】

6月の有効求人倍率（季節調整値）は0.75倍。前月と比べ0.04ポイント上回り、正社員の有効求人倍率は0.32倍と前月と比べ0.01ポイント上回りました。求人広告掲載件数集計結果を見ると、県全体で3010件（WEBを除く）。前月比+3.9%、前年同月比+12.4%となっております。

【平均給与について】

職種別平均月給（正・契約社員）は、17万9731円（前月18万1352円）、時給は772円（前月768円）となり、月給では1621円減少し、時給は4円増加しました。職種別時給では各種サービス（フード系を除く）で減少、専門職系（講師・美容師等）等で増加となっています。業種別では、商社・卸・流通（3万1689円増）で増加。フードサービス・レジャー各種サービス（3127円減）等で減少しました。

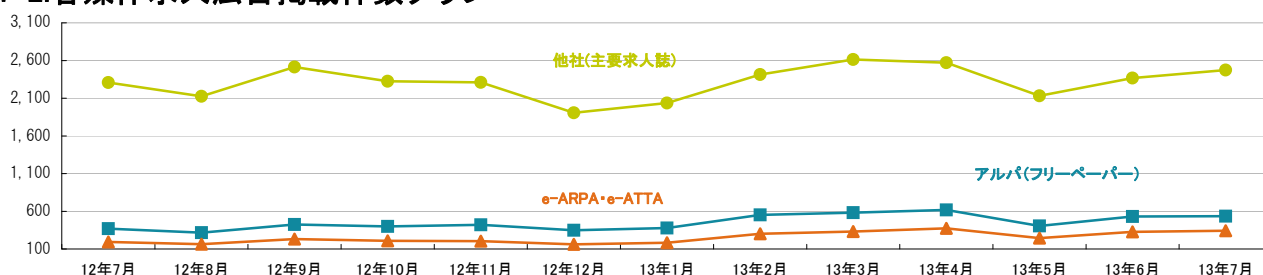
1-1. 求人広告掲載件数（2013年7月度）

(件)

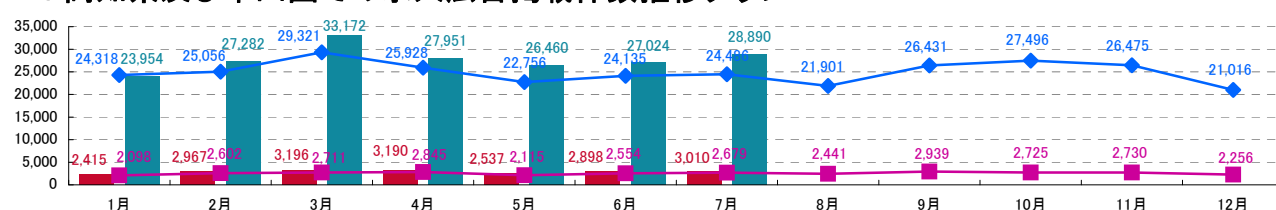
媒体	掲載件数	前月(前月比)	前年同月(前年同月比)
アルパ(フリーペーパー) ※注1	536	531 (+5)	370 (+166)
e-ARPA・e-ATTA(WEB) ※注1	342	328 (+14)	193 (+149)
他社(主要求人誌) ※注1	2,474	2,367 (+107)	2,309 (+165)
高知県合計(WEBは除く) ※注1	3,010	2,898 (+112)	2,679 (+331)
中四国合計(WEBは除く) ※注2	28,890	27,024 (+1,866)	24,486 (+4,404)

※横線は調査不能ないし該当案件が無い場合です。 ※注1. 数値は弊社集計の2013年7月分データから4週分の掲載件数となります。 ※注2. 全国求人情報協会発表 7月度掲載件数

1-2. 各媒体求人広告掲載件数グラフ



1-3. 高知県及び中四国での求人広告掲載件数推移グラフ



※高知県合計・中四国合計ともに、WEBの掲載数は除く

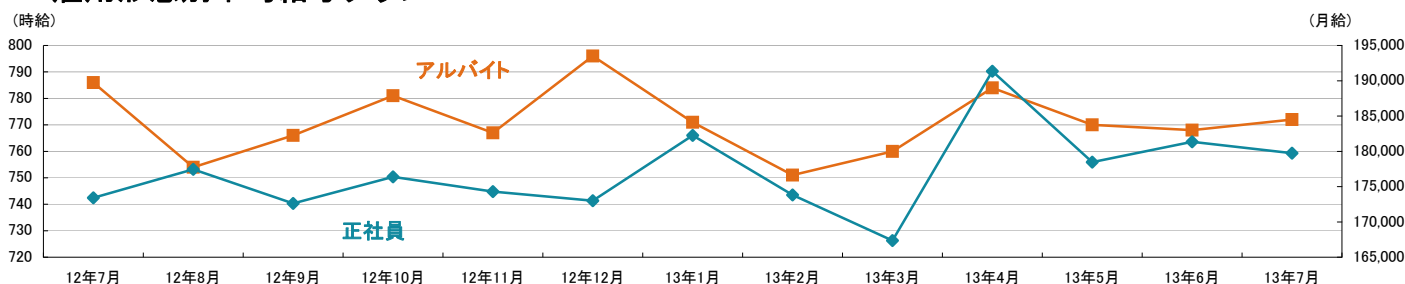
※高知県合計は弊社集計データから各月4週分の掲載件数 ※中四国合計は全国求人情報協会発表データによる

■ 2013年高知県 ■ 2012年高知県
■ 2013年中四国 ■ 2012年中四国

2-1.雇用形態・職種別平均給与表(2013年7月度)

職種	アルバイト・パート・派遣			正社員・契約社員		
	平均時給	前月(前月比)	前年同月(前年同月比)	平均月給	前月(前月比)	前年同月(前年同月比)
オフィスワーク系	900円	871円(+29円)	-----	-----	-----	170,000円
クリエイティブ系	700円	700円(0円)	700円(0円)	160,000円	160,000円(0円)	177,143円(-17,143円)
ソフトウェア・ネットワーク系	-----	-----	-----	-----	-----	150,000円
営業系	700円	700円(0円)	700円(0円)	188,125円	189,714円(-1,589円)	193,750円(-5,625円)
販売(物販系)	735円	717円(+18円)	793円(-58円)	159,200円	186,960円(-27,760円)	146,250円(+12,950円)
各種サービス(フード系を除く)	742円	745円(-3円)	744円(-2円)	155,000円	145,000円(+10,000円)	155,714円(-714円)
フードサービス系	777円	777円(0円)	766円(+11円)	183,348円	173,042円(+10,306円)	170,000円(+13,348円)
製造・オペレーション系	1,014円	-----	1,000円(+14円)	210,000円	-----	176,000円(+34,000円)
建築・土木系	-----	-----	-----	-----	-----	-----
各種ドライバー	-----	758円	-----	-----	154,000円	-----
庫内・仕分け系	-----	750円	-----	-----	-----	-----
医療系	-----	-----	645円	170,000円	170,000円(0円)	130,000円(+40,000円)
福祉系	735円	670円(+65円)	670円(+65円)	-----	-----	-----
専門職系(講師・美容師等)	1,375円	1,015円(+360円)	1,458円(-83円)	183,698円	192,019円(-8,321円)	189,000円(-5,302円)
農林・畜産・漁業	-----	-----	-----	-----	-----	-----
警備	-----	-----	650円	-----	-----	-----
その他	-----	-----	-----	-----	-----	-----
総平均	772円	768円(+4円)	786円(-14円)	179,731円	181,352円(-1,621円)	173,407円(+6,324円)

2-2.雇用形態別平均給与とグラフ



2-3.業種別平均月給(正社員・契約社員)(2013年7月度)

業種	平均月給	前月(前月比)	前年同月(前年同月比)
金融・保険・証券	-----	-----	-----
コンサルティング・シンクタンク	-----	-----	-----
ソフトウェア・システム開発	-----	-----	200,000円
通信・インターネット	-----	210,000円	158,462円
各種製造業	-----	-----	-----
商社・卸・流通	250,000円	218,311円(+31,689円)	-----
小売(物販系)	162,533円	-----	150,000円(+12,533円)
医療・福祉	146,667円	148,688円(-2,021円)	130,000円(+16,667円)
運輸・物流・交通	-----	154,000円	-----
住宅・不動産・建築・土木	-----	-----	242,500円
放送・出版・広告・マスコミ・印刷	178,750円	178,750円(0円)	178,333円(+417円)
フードサービス・レジャー各種サービス	177,996円	181,123円(-3,127円)	168,846円(+9,150円)
教育	-----	-----	174,000円
人材紹介・派遣・業務請負	210,000円	-----	181,000円(+29,000円)
農林・畜産・漁業	-----	-----	-----
警備	-----	-----	-----
その他	-----	-----	-----
総平均	179,731円	181,352円(-1,621円)	173,407円(+6,324円)

調査概要

【測定期間】2013年6月21日～2013年7月20日
【調査対象媒体】
1.「総合求人フリーペーパー 週刊アルパ」及び他社主要求人誌に掲載された求人情報の調査データ及び、全国求人情報協会発表の「求人広告掲載件数集計」データを基に独自集計
2.求人サイト「インターネット求人サイト e-ARPA」「インターネット求人サイト e-ATTA」に掲載された求人情報及び、全国求人情報協会発表の「求人広告掲載件数」
【調査対象エリア】高知県
【調査データについて】
各表においては調査不能ないし該当案件が無い場合は横線(-----)を表示しています。

【株式会社KG情報について】

調査・情報サービス、有料職業紹介事業 <インターネット>求人・住宅・結婚・クーポン等のサイト運営

<情報誌>総合求人フリーペーパー「アルパ」、新聞折込求人紙「オリコミアルパ」、住宅情報誌「ステップハウス」、ブライダル情報誌「ウェディングスタイル」、釣り情報誌「レジャーフィッシング」、クーポンインフ

リーペーパー「イーノ」、他各種情報誌、ムック誌、書籍

【本件に関するお問合せ先】

KG情報

〒700-0976 岡山県岡山市北区辰巳20-113

株式会社KG情報 広報担当・林 広美

tel.086-241-6101 fax.086-241-6061

http://www.kg-net.co.jp

数値から見る中四国の求人動向

職種別平均時給は833円、月給19万4598円。時給・月給ともに前月を上回った。前年同月比は時給は86円減、月給は3226円増となった。求人広告掲載件数は前月比1866件増、前年同月比4404件増となった。

株式会社KG情報（管理本部：岡山市北区辰巳、代表取締役社長 益田武美）が発行・運営する求人情報サービス（フリーペーパーアルパ、オリコミアルパ、e-ARPA、e-ATTA）で取り扱った求人広告掲載件数推移及び正社員（契約社員含む）・アルバイト給与について集計しましたのでお知らせ致します。

【中四国の求人広告件数、及び平均給与について（2013年7月度）】

7月の求人メディア全体の広告掲載件数は74万1472件で前年同月比+19.7%と高い伸びになりました。三カ月移動平均件数（6月）は、+22.2%となっています。各メディアの件数は、①有料求人情報誌6万4594件（+2.5%）、②フリーペーパー29万7070件（+21.1%）、③折込求人紙8万3214件（-15.5%）、④求人サイト29万6594件（+39.5%）となりました。中四国の広告掲載件数は2万8890件で前月比+6.9%、前年同月比+18.0%となっております。※H25年4月～は比較対象社数51社（24年3月の3カ月移動平均は50社）、H24年4月～は比較対象社数50社（23年3月の3カ月移動平均は52社）、H23年4月～は52社、H22年4月～は59社

【平均給与について】

職種別平均月給（正・契約社員）は、19万4598円（前月19万953円）、時給は833円（前月826円）となり、月給では3645円増加し、時給は7円増加しました。職種別時給ではクリエイティブ系、建築・土木系等で減少、ソフトウェア・ネットワーク系、医療系等で増加となっています。業種別では、コンサルティング・シンクタンク（1万3889円増）、住宅・不動産・建築・土木（1万2259円増）、教育（9722円増）等で増加。金融・保険・証券（3万円減）、通信・インターネット（2万975円減）、人材紹介・派遣・業務請負（1万4363円減）等で減少しました。

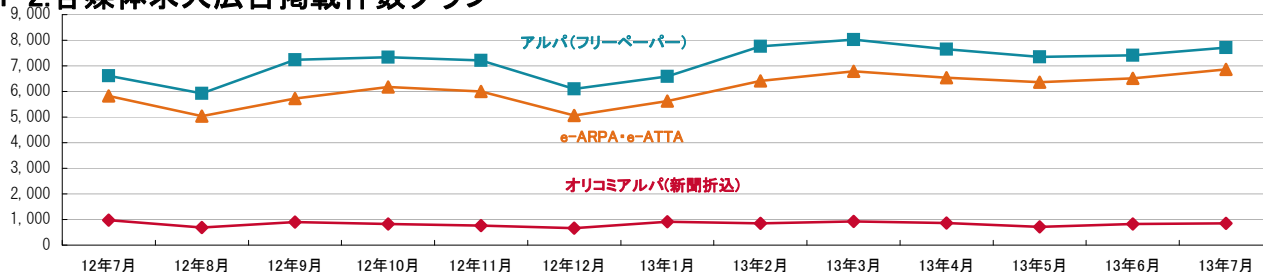
1-1. 求人広告掲載件数（2013年7月度）

(件)

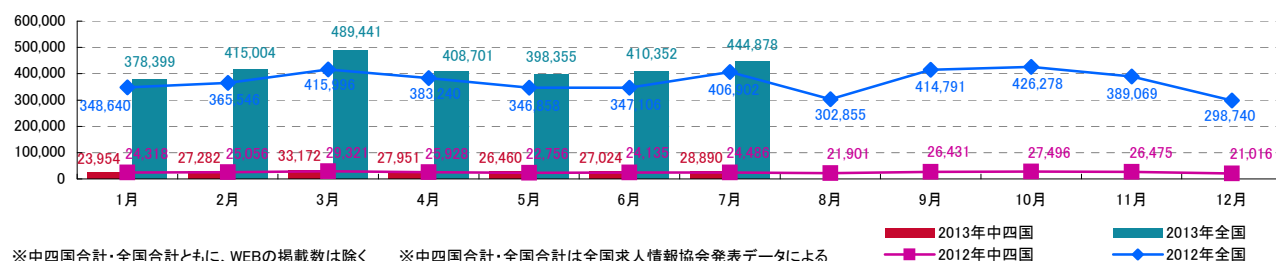
媒体	掲載件数	前月(前月比)	前年同月(前年同月比)
アルパ(フリーペーパー) ※注1	7,710	7,411 (+299)	6,613 (+1,097)
オリコミアルパ(新聞折込) ※注1	844	819 (+25)	971 (-127)
e-ARPA・e-ATTA(WEB) ※注1	6,859	6,507 (+352)	5,819 (+1,040)
中四国合計(WEBは除く) ※注2	28,890	27,024 (+1,866)	24,486 (+4,404)
全国合計(WEBは除く) ※注2	444,878	410,352 (+34,526)	406,902 (+37,976)

※横線は調査不能ない該当案件が無い場合です。 ※注1.数値は弊社集計の2013年7月分データから4週分の掲載件数となります。 ※注2.全国求人情報協会発表 7月度掲載件数

1-2. 各媒体求人広告掲載件数グラフ



1-3. 中四国及び全国での求人広告掲載件数推移グラフ



※中四国合計・全国合計ともに、WEBの掲載数は除く

※中四国合計・全国合計は全国求人情報協会発表データによる

■ 2013年中四国

■ 2013年全国

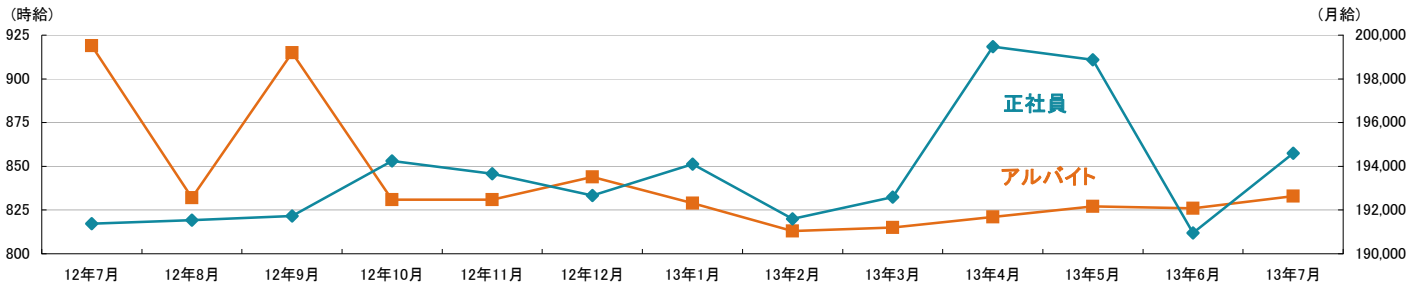
■ 2012年中四国

■ 2012年全国

2-1.雇用形態・職種別平均給与表(2013年7月度)

職種	アルバイト・パート・派遣			正社員・契約社員		
	平均時給	前月(前月比)	前年同月(前年同月比)	平均月給	前月(前月比)	前年同月(前年同月比)
オフィスワーク系	934円	937円 (-3円)	975円 (-41円)	171,490円	172,005円 (-515円)	177,192円 (-5,702円)
クリエイティブ系	918円	1,048円 (-130円)	783円 (+135円)	173,841円	174,750円 (-909円)	187,745円 (-13,904円)
ソフトウェア・ネットワーク系	1,203円	973円 (+230円)	1,254円 (-51円)	200,000円	199,412円 (+588円)	164,359円 (+35,641円)
営業系	853円	896円 (-43円)	1,002円 (-149円)	204,445円	196,517円 (+7,928円)	198,248円 (+6,197円)
販売(物販系)	792円	789円 (+3円)	789円 (+3円)	174,549円	176,114円 (-1,565円)	172,857円 (+1,692円)
各種サービス(フード系を除く)	1,050円	1,064円 (-14円)	1,037円 (+13円)	197,899円	196,645円 (+1,254円)	189,319円 (+8,580円)
フードサービス系	804円	805円 (-1円)	822円 (-18円)	187,155円	180,769円 (+6,386円)	186,462円 (+693円)
製造・オペレーション系	1,031円	1,028円 (+3円)	988円 (+43円)	186,087円	181,633円 (+4,454円)	179,595円 (+6,492円)
建築・土木系	870円	975円 (-105円)	800円 (+70円)	216,438円	232,089円 (-15,651円)	214,870円 (+1,568円)
各種ドライバー	852円	899円 (-47円)	865円 (-13円)	219,382円	213,658円 (+5,724円)	223,283円 (-3,901円)
庫内・仕分け系	870円	864円 (+6円)	853円 (+17円)	208,571円	202,375円 (+6,196円)	205,000円 (+3,571円)
医療系	1,192円	1,104円 (+88円)	998円 (+194円)	211,385円	198,661円 (+12,724円)	215,648円 (-4,263円)
福祉系	953円	948円 (+5円)	968円 (-15円)	175,685円	172,286円 (+3,399円)	176,653円 (-968円)
専門職系(講師・美容師等)	1,128円	1,090円 (+38円)	1,056円 (+72円)	185,904円	186,665円 (-761円)	185,987円 (-83円)
農林・畜産・漁業	865円	825円 (+40円)	1,025円 (-160円)	---	---	---
警備	885円	892円 (-7円)	827円 (+58円)	199,467円	195,167円 (+4,300円)	187,086円 (+12,381円)
その他	2,191円	2,514円 (-323円)	1,902円 (+289円)	249,000円	248,571円 (+429円)	240,000円 (+9,000円)
総平均	833円	826円 (+7円)	919円 (-86円)	194,598円	190,953円 (+3,645円)	191,372円 (+3,226円)

2-2.雇用形態別平均給与グラフ



2-3.業種別平均月給(正社員・契約社員)(2013年7月度)

業種	平均月給	前月(前月比)	前年同月(前年同月比)
金融・保険・証券	170,000円	200,000円 (-30,000円)	160,000円 (+10,000円)
コンサルティング・シンクタンク	220,000円	206,111円 (+13,889円)	208,889円 (+11,111円)
ソフトウェア・システム開発	---	---	200,000円
通信・インターネット	183,400円	204,375円 (-20,975円)	184,267円 (-867円)
各種製造業	179,395円	178,500円 (+895円)	166,417円 (+12,978円)
商社・卸・流通	203,642円	205,333円 (-1,691円)	190,077円 (+13,565円)
小売(物販系)	180,972円	178,071円 (+2,901円)	174,035円 (+6,937円)
医療・福祉	187,419円	182,192円 (+5,227円)	188,105円 (-686円)
運輸・物流・交通	218,422円	214,237円 (+4,185円)	227,145円 (-8,723円)
住宅・不動産・建築・土木	219,727円	207,468円 (+12,259円)	211,394円 (+8,333円)
放送・出版・広告・マスコミ・印刷	180,063円	178,108円 (+1,955円)	181,778円 (-1,715円)
フードサービス・レジャー各種サービス	189,757円	187,370円 (+2,387円)	187,433円 (+2,324円)
教育	190,000円	180,278円 (+9,722円)	186,000円 (+4,000円)
人材紹介・派遣・業務請負	201,341円	215,704円 (-14,363円)	196,226円 (+5,115円)
農林・畜産・漁業	---	---	---
警備	185,095円	185,263円 (-168円)	187,086円 (-1,991円)
その他	249,000円	255,111円 (-6,111円)	240,000円 (+9,000円)
総平均	194,598円	190,953円 (+3,645円)	191,372円 (+3,226円)

調査概要

【測定期間】2013年6月21日～2013年7月20日

【調査対象媒体】

1.「総合求人フリーペーパー 週刊アルパ」「新聞折込求人紙 オリコミアルパ」、及び全国求人情報協会発表の「求人広告掲載件数集計」データを基に独自集計

2.求人サイト「インターネット求人サイト e-ARPA」「インターネット求人サイト e-ATTA」に掲載された求人情報及び、全国求人情報協会発表の「求人広告掲載件数」

【調査対象エリア】岡山県、広島県、香川県、愛媛県、徳島県、高知県

【調査データについて】

各表においては調査不能ない該当案件が無い場合は横線(---)を表示しています。

【株式会社KG情報について】

調査・情報サービス、有料職業紹介事業 <<インターネット>>求人・住宅・結婚・クーポン等のサイト運営

<<情報誌>>総合求人フリーペーパー「アルパ」、新聞折込求人紙「オリコミアルパ」、住宅情報誌「ステップハウス」、ブライダル情報誌「ウェディングスタイル」、釣り情報誌「レジャーフィッシング」、クーポンインフ

リーペーパー「イーノ」、他各種情報誌、ムック誌、書籍

【本件に関するお問合せ先】



〒700-0976 岡山県岡山市北区辰巳20-113

株式会社KG情報 広報担当・林 広美

tel.086-241-6101 fax.086-241-6061

http://www.kg-net.co.jp

数値から見る兵庫県の求人動向

職種別平均時給は924円、月給23万8438円。時給・月給ともに前月を上回った。前年同月比は時給は4円減、月給は1万4057円増となった。求人広告掲載件数は前月比110件増、前年同月比268件増となった。

株式会社KG情報（管理本部：岡山市北区辰巳、代表取締役社長 益田武美）が発行・運営する求人情報サービス（フリーペーパーアルパ、オリコミアルパ、e-ARPA、e-ATTA）で取り扱った求人広告掲載件数推移及び正社員（契約社員含む）・アルバイト給与について集計しましたのでお知らせ致します。

【兵庫県の求人広告件数、及び平均給与について（2013年7月度）】

【求人広告件数について】

6月の有効求人倍率（季節調整値）は0.76倍。前月と比べ0.01ポイント上回り、正社員の有効求人倍率は0.41倍と前月と比べ0.02ポイント上回りました。求人広告掲載件数集計結果を見ると、県全体で1865件（WEBを除く）。前月比+6.3%、前年同月比+16.8%となっております。

【平均給与について】

職種別平均月給（正・契約社員）は、23万8438円（前月23万3337円）、時給は924円（前月905円）となり、月給では5101円増加し、時給は19円増加しました。職種別時給では製造・オペレーション系、営業系、専門職系（講師・美容師等）で減少、福祉系、医療系等で増加となっています。業種別では、フードサービス・レジャー各種サービス（1万3974円増）、住宅・不動産・建築・土木（7629円増）等で増加。医療・福祉（1万7071円減）、運輸・物流・交通（1万96円減）で減少しました。

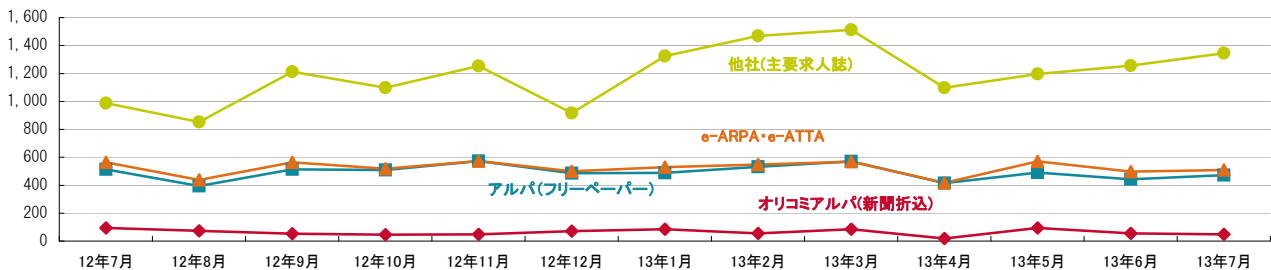
1-1.求人広告掲載件数（2013年7月度）

(件)

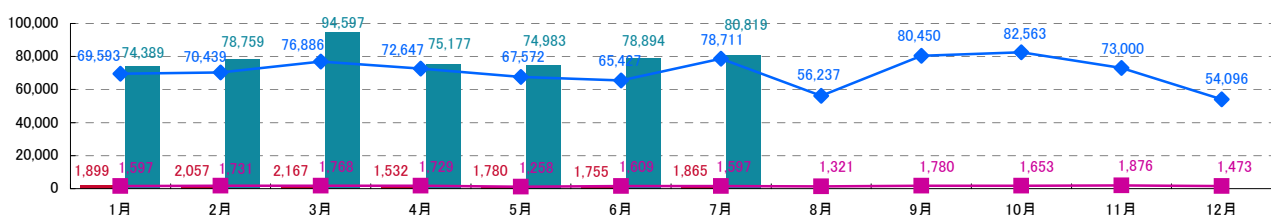
媒体	掲載件数	前月(前月比)	前年同月(前年同月比)
アルパ(フリーペーパー) ※注1	472	443 (+29)	513 (-41)
オリコミアルパ(新聞折込) ※注1	47	56 (-9)	95 (-48)
e-ARPA・e-ATTA(WEB) ※注1	509	497 (+12)	565 (-56)
他社(主要求人誌) ※注1	1,346	1,256 (+90)	989 (+357)
兵庫県合計(WEBは除く) ※注1	1,865	1,755 (+110)	1,597 (+268)
近畿合計(WEBは除く) ※注2	80,819	78,894 (+1,925)	78,711 (+2,108)

※横線は調査不能ない該当案件が無い場合です。 ※注1.数値は弊社集計の2013年7月分データから4週分の掲載件数となります。 ※注2.全国求人情報協会発表 7月度掲載件数

1-2.各媒体求人広告掲載件数グラフ



1-3.兵庫県及び近畿での求人広告掲載件数推移グラフ



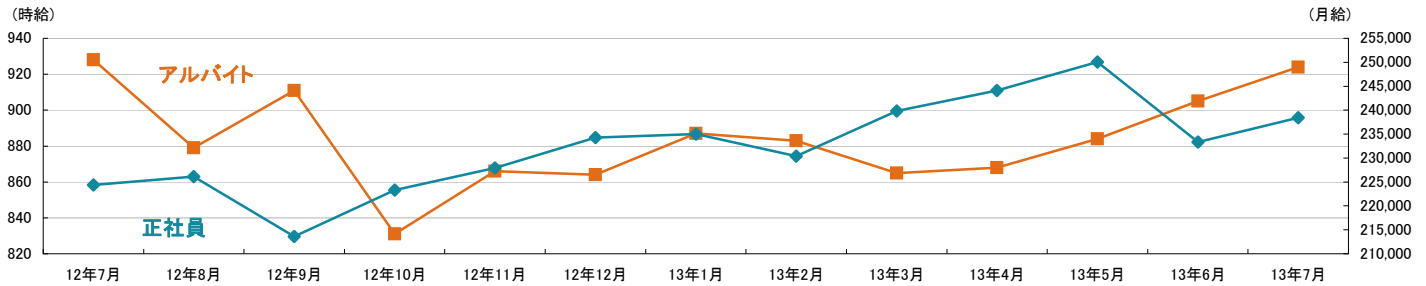
※兵庫県合計・近畿合計ともに、WEBの掲載数は除く
※兵庫県合計は弊社集計データから各月4週分の掲載件数 ※近畿合計は全国求人情報協会発表データによる

■ 2013年兵庫県 ■ 2013年近畿
■ 2012年兵庫県 ◆ 2012年近畿

2-1.雇用形態・職種別平均給与表(2013年7月度)

職種	アルバイト・パート・派遣			正社員・契約社員		
	平均時給	前月(前月比)	前年同月(前年同月比)	平均月給	前月(前月比)	前年同月(前年同月比)
オフィスワーク系	891円	833円(+58円)	900円(-9円)	242,375円	243,636円(-1,261円)	241,667円(+708円)
クリエイティブ系	750円	750円(0円)	-----	180,000円	180,000円(0円)	222,000円(-42,000円)
ソフトウェア・ネットワーク系	-----	-----	-----	-----	-----	150,000円
営業系	800円	1,050円(-250円)	-----	267,870円	266,750円(+1,120円)	281,933円(-14,063円)
販売(物販系)	765円	760円(+5円)	752円(+13円)	-----	150,000円	170,000円
各種サービス(フード系を除く)	1,160円	1,115円(+45円)	1,340円(-180円)	252,778円	220,088円(+32,690円)	224,476円(+28,302円)
フードサービス系	828円	821円(+7円)	808円(+20円)	186,667円	185,455円(+1,212円)	165,000円(+21,667円)
製造・オペレーション系	929円	1,225円(-296円)	1,051円(-122円)	204,423円	139,203円(+65,220円)	180,000円(+24,423円)
建築・土木系	-----	800円	-----	220,000円	189,257円(+30,743円)	224,950円(-4,950円)
各種ドライバー	1,125円	-----	1,000円(+125円)	222,000円	226,667円(-4,667円)	240,000円(-18,000円)
庫内・仕分け系	1,005円	948円(+57円)	1,014円(-9円)	240,000円	-----	-----
医療系	1,107円	1,000円(+107円)	988円(+119円)	212,769円	227,291円(-14,522円)	193,958円(+18,811円)
福祉系	1,549円	1,150円(+399円)	1,014円(+535円)	207,458円	-----	170,617円(+36,841円)
専門職系(講師・美容師等)	1,224円	1,381円(-157円)	816円(+408円)	192,667円	193,333円(-666円)	185,909円(+6,758円)
農林・畜産・漁業	-----	-----	-----	-----	-----	-----
警備	867円	-----	-----	-----	-----	-----
その他	-----	-----	-----	-----	-----	-----
総平均	924円	905円(+19円)	928円(-4円)	238,438円	233,337円(+5,101円)	224,381円(+14,057円)

2-2.雇用形態別平均給与とグラフ



2-3.業種別平均月給(正社員・契約社員)(2013年7月度)

業種	平均月給	前月(前月比)	前年同月(前年同月比)
金融・保険・証券	-----	-----	-----
コンサルティング・シンクタンク	-----	-----	-----
ソフトウェア・システム開発	-----	-----	-----
通信・インターネット	-----	-----	170,000円
各種製造業	350,000円	-----	-----
商社・卸・流通	-----	183,000円	-----
小売(物販系)	-----	150,000円	170,000円
医療・福祉	210,220円	227,291円(-17,071円)	181,226円(+28,994円)
運輸・物流・交通	288,571円	298,667円(-10,096円)	311,875円(-23,304円)
住宅・不動産・建築・土木	228,429円	220,800円(+7,629円)	251,656円(-23,227円)
放送・出版・広告・マスコミ・印刷	180,000円	180,000円(0円)	191,250円(-11,250円)
フードサービス・レジャー各種サービス	252,179円	238,205円(+13,974円)	225,327円(+26,852円)
教育	180,000円	-----	180,000円(0円)
人材紹介・派遣・業務請負	183,270円	139,203円(+44,067円)	180,000円(+3,270円)
農林・畜産・漁業	-----	-----	-----
警備	-----	-----	-----
その他	-----	-----	-----
総平均	238,438円	233,337円(+5,101円)	224,381円(+14,057円)

調査概要

【測定期間】2013年6月21日～2013年7月20日

【調査対象媒体】

1.「総合求人フリーペーパー 週刊アルパ」「新聞折込求人紙 オリコリアルパ」、及び他社主要求人誌に掲載された求人情報の調査データ及び、全国求人情報協会発表の「求人広告掲載件数集計」データを独自集計
2.求人サイト「インターネット求人サイト e-ARPA」「インターネット求人サイト e-ATTA」に掲載された求人情報及び、全国求人情報協会発表の「求人広告掲載件数」

【調査対象エリア】兵庫県

【調査データについて】

各表においては調査不能ないし該当案件が無い場合は横線(-----)を表示しています。

【株式会社KG情報について】

調査・情報サービス、有料職業紹介事業 <<インターネット>>求人・住宅・結婚・クーポン等のサイト運営

<<情報誌>>総合求人フリーペーパー「アルパ」、新聞折込求人紙「オリコリアルパ」、住宅情報誌「ステップハウス」、ブライダル情報誌「ウェディングスタイル」、釣り情報誌「レジャーフィッシング」、クーポンインフ

リーペーパー「イーノ」、他各種情報誌、ムック誌、書籍

【本件に関するお問合せ先】

KG情報

〒700-0976 岡山県岡山市北区辰巳20-113

株式会社KG情報 広報担当・林 広美

tel.086-241-6101 fax.086-241-6061

http://www.kg-net.co.jp

数値から見る福岡県の求人動向

職種別平均時給は825円、月給18万3261円。時給は前月を下回り、月給は上回った。前年同月比は時給は25円減、月給は1961円減となった。求人広告掲載件数は前月比228件増、前年同月比1350件増となった。

株式会社KG情報（管理本部：岡山市北区辰巳、代表取締役社長 益田武美）が発行・運営する求人情報サービス（フリーペーパーアルパ、オリコミアルパ、e-ARPA、e-ATTA）で取り扱った求人広告掲載件数推移及び正社員（契約社員含む）・アルバイト給与について集計しましたのでお知らせ致します。

【福岡県の求人広告件数、及び平均給与について（2013年7月度）】

【求人広告件数について】

6月の有効求人倍率（季節調整値）は0.78倍。前月と同水準、正社員の有効求人倍率は0.44倍と前月と比べ0.03ポイント上回りました。求人広告掲載件数集計結果を見ると、県全体で6803件（WEBを除く）。前月比+3.0%、前年同月比+23.1%となっております。

【平均給与について】

職種別平均月給（正・契約社員）は、18万3261円（前月18万2529円）、時給は825円（前月832円）となり、月給では732円増加し、時給は7円減少しました。職種別時給では各種サービス（フード系を除く）等で減少、専門職系（講師・美容師等）、医療系等で増加となっております。業種別では、教育（1万6667円増）、通信・インターネット（1万6250円増）、小売（物販系）（1万4300円増）、運輸・物流・交通（1万1037円増）、フードサービス・レジャー各種サービス（8330円増）で増加。住宅・不動産・建築・土木（2万4843円減）、商社・卸・流通（1万2000円減）、放送・出版・広告・マスコミ・印刷（9500円減）、医療・福祉（7402円減）等で減少しました。

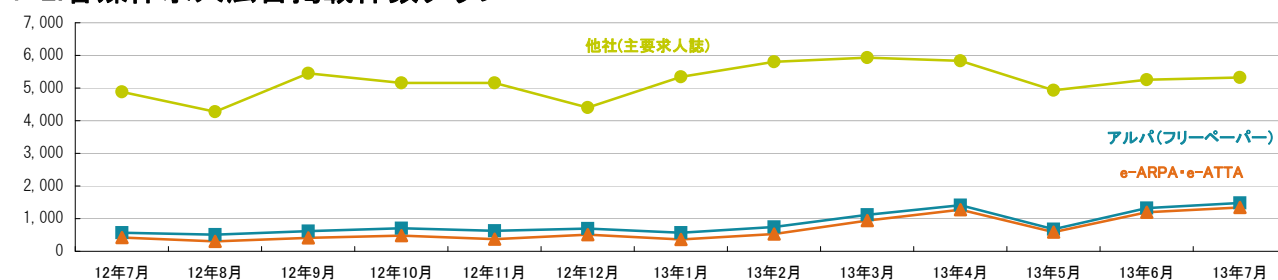
1-1. 求人広告掲載件数（2013年7月度）

(件)

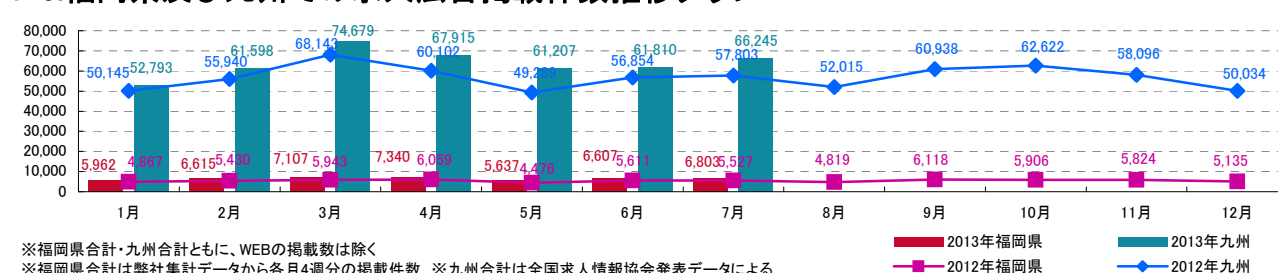
媒体	掲載件数	前月(前月比)	前年同月(前年同月比)
アルパ(フリーペーパー) ※注1	1,480	1,320 (+160)	571 (+909)
e-ARPA・e-ATTA(WEB) ※注1	1,343	1,197 (+146)	418 (+925)
他社(主要求人誌) ※注1	5,323	5,255 (+68)	4,882 (+441)
福岡県合計(WEBは除く) ※注1	6,803	6,607 (+228)	5,527 (+1,350)
九州合計(WEBは除く) ※注2	66,245	61,810 (+4,435)	57,803 (+8,442)

※横線は調査不能ないし該当案件が無い場合です。 ※注1. 数値は弊社集計の2013年7月分データから4週分の掲載件数となります。 ※注2. 全国求人情報協会発表 7月度掲載件数

1-2. 各媒体求人広告掲載件数グラフ



1-3. 福岡県及び九州での求人広告掲載件数推移グラフ



※福岡県合計・九州合計ともに、WEBの掲載数は除く

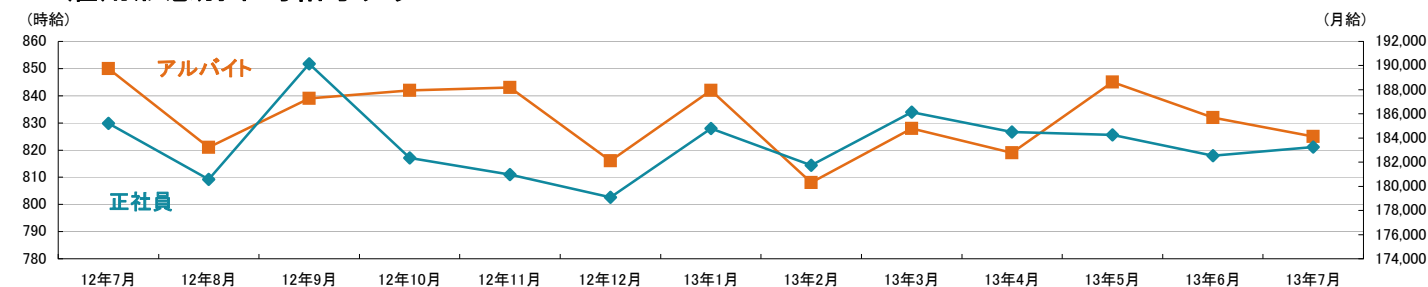
※福岡県合計は弊社集計データから各月4週分の掲載件数 ※九州合計は全国求人情報協会発表データによる

■ 2013年福岡県 ■ 2013年九州
■ 2012年福岡県 ■ 2012年九州

2-1.雇用形態・職種別平均給与表(2013年7月度)

職種	アルバイト・パート・派遣			正社員・契約社員		
	平均時給	前月(前月比)	前年同月(前年同月比)	平均月給	前月(前月比)	前年同月(前年同月比)
オフィスワーク系	895円	861円(+34円)	957円(-62円)	162,250円	176,250円(-14,000円)	183,000円(-20,750円)
クリエイティブ系	710円	710円(0円)	750円(-40円)	180,000円	180,000円(0円)	200,000円(-20,000円)
ソフトウェア・ネットワーク系	-----	-----	-----	-----	-----	-----
営業系	769円	759円(+10円)	712円(+57円)	202,727円	201,143円(+1,584円)	187,886円(+14,841円)
販売(物販系)	842円	852円(-10円)	811円(+31円)	181,354円	166,395円(+14,959円)	176,000円(+5,354円)
各種サービス(フード系を除く)	831円	850円(-19円)	834円(-3円)	198,846円	179,897円(+18,949円)	200,400円(-1,554円)
フードサービス系	801円	796円(+5円)	766円(+35円)	174,359円	180,273円(-5,914円)	180,067円(-5,708円)
製造・オペレーション系	932円	870円(+62円)	1,018円(-86円)	172,800円	-----	160,000円(+12,800円)
建築・土木系	1,000円	-----	1,000円(0円)	211,282円	-----	-----
各種ドライバー	828円	816円(+12円)	700円(+128円)	242,500円	228,880円(+13,620円)	-----
庫内・仕分け系	859円	845円(+14円)	793円(+66円)	-----	180,000円	-----
医療系	1,100円	993円(+107円)	838円(+262円)	179,251円	188,662円(-9,411円)	220,000円(-40,749円)
福祉系	967円	953円(+14円)	897円(+70円)	167,607円	158,100円(+9,507円)	178,688円(-11,081円)
専門職系(講師・美容師等)	1,225円	1,092円(+133円)	1,188円(+37円)	187,368円	164,429円(+22,939円)	153,846円(+33,522円)
農林・畜産・漁業	-----	-----	-----	-----	-----	-----
警備	-----	800円	-----	-----	-----	-----
その他	-----	-----	-----	-----	-----	-----
総平均	825円	832円(-7円)	850円(-25円)	183,261円	182,529円(+732円)	185,222円(-1,961円)

2-2.雇用形態別平均給与とグラフ



2-3.業種別平均月給(正社員・契約社員)(2013年7月度)

業種	平均月給	前月(前月比)	前年同月(前年同月比)
金融・保険・証券	-----	-----	-----
コンサルティング・シンクタンク	-----	180,000円	180,000円
ソフトウェア・システム開発	-----	-----	-----
通信・インターネット	193,750円	177,500円(+16,250円)	182,182円(+11,568円)
各種製造業	158,000円	-----	160,000円(-2,000円)
商社・卸・流通	188,000円	200,000円(-12,000円)	171,667円(+16,333円)
小売(物販系)	186,875円	172,575円(+14,300円)	180,286円(+6,589円)
医療・福祉	170,103円	177,505円(-7,402円)	182,542円(-12,439円)
運輸・物流・交通	250,000円	238,963円(+11,037円)	-----
住宅・不動産・建築・土木	205,157円	230,000円(-24,843円)	275,000円(-69,843円)
放送・出版・広告・マスコミ・印刷	170,500円	180,000円(-9,500円)	183,474円(-12,974円)
フードサービス・レジャー各種サービス	182,594円	174,264円(+8,330円)	182,822円(-228円)
教育	184,167円	167,500円(+16,667円)	-----
人材紹介・派遣・業務請負	150,000円	194,200円(-44,200円)	180,000円(-30,000円)
農林・畜産・漁業	-----	-----	-----
警備	-----	-----	-----
その他	-----	-----	-----
総平均	183,261円	182,529円(+732円)	185,222円(-1,961円)

調査概要

【測定期間】2013年6月21日～2013年7月20日

【調査対象媒体】

- 1.「総合求人フリーペーパー 週刊アルパ」及び他社主要求人誌に掲載された求人情報の調査データ及び、全国求人情報協会発表の「求人広告掲載件数集計」データを基に独自集計
- 2.求人サイト「インターネット求人サイト e-ARPA」「インターネット求人サイト e-ATTA」に掲載された求人情報及び、全国求人情報協会発表の「求人広告掲載件数

【調査対象エリア】福岡県

【調査データについて】

各表においては調査不能ない該当案件が無い場合は横線(-----)を表示しています。

【株式会社KG情報について】

調査・情報サービス、有料職業紹介事業 《インターネット》求人・住宅・結婚・クーポン等のサイト運営

《情報誌》総合求人フリーペーパー「アルパ」、新聞折込求人紙「オリコアルパ」、住宅情報誌「ステップハウス」、ブライダル情報誌「ウェディングスタイル」、釣り情報誌「レジャーフィッシング」、クーポンインフ

リーペーパー「イーノ」、他各種情報誌、ムック誌、書籍

【本件に関するお問合せ先】

KG情報

〒700-0976 岡山県岡山市北区辰巳20-113

株式会社KG情報 広報担当・林 広美

tel.086-241-6101 fax.086-241-6061

http://www.kg-net.co.jp

数値から見る大分県の求人動向

職種別平均時給は781円、月給18万3650円。時給・月給ともに前月を下回った。前年同月比は時給は4円減、月給は1万9478円増となった。求人広告掲載件数は前月比64件増、前年同月比312件増となった。

株式会社KG情報（管理本部：岡山市北区辰巳、代表取締役社長 益田武美）が発行・運営する求人情報サービス（フリーペーパーアルパ、オリコミアルパ、e-ARPA、e-ATTA）で取り扱った求人広告掲載件数推移及び正社員（契約社員含む）・アルバイト給与について集計しましたのでお知らせ致します。

【大分県の求人広告件数、及び平均給与について（2013年7月度）】

【求人広告件数について】

6月の有効求人倍率（季節調整値）は0.80倍。前月と比べ0.02ポイント上回り、正社員の有効求人倍率は0.48倍と前月と比べ0.02ポイント上回りました。求人広告掲載件数集計結果を見ると、県全体で4615件（WEBを除く）。前月比+1.4%、前年同月比+7.3%となっております。

【平均給与について】

職種別平均月給（正・契約社員）は、18万3650円（前月18万9610円）、時給は781円（前月782円）となり、月給では5960円減少し、時給は1円減少しました。職種別時給では各種サービス（フード系を除く）で減少、福祉系、専門職系（講師・美容師等）、庫内・仕分け系、各種ドライバー等で増加となっております。業種別では、小売（物販系）（2万3000円増）で増加。運輸・物流・交通（4000円減）等で減少しました。

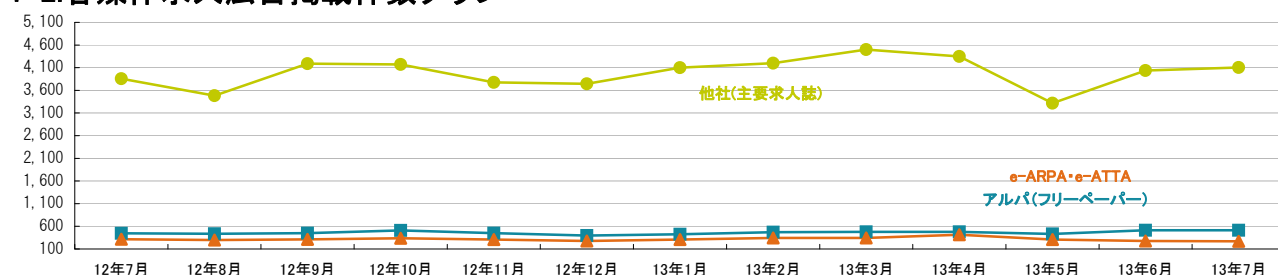
1-1. 求人広告掲載件数（2013年7月度）

(件)

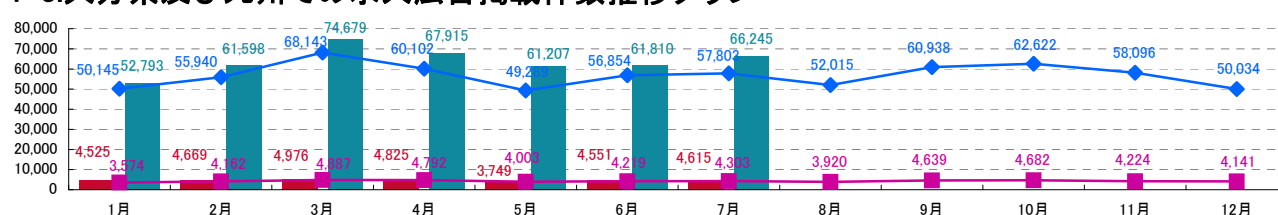
媒体	掲載件数	前月(前月比)	前年同月(前年同月比)
アルパ(フリーペーパー) ※注1	512	513 (-1)	446 (+66)
e-ARPA・e-ATTA(WEB) ※注1	271	277 (-6)	315 (-44)
他社(主要求人誌) ※注1	4,103	4,038 (+65)	3,857 (+246)
大分県合計(WEBは除く) ※注1	4,615	4,551 (+64)	4,303 (+312)
九州合計(WEBは除く) ※注2	66,245	61,810 (+4,435)	57,803 (+8,442)

※横線は調査不能ない該当事件が無い場合です。 ※注1. 数値は弊社集計の2013年7月分データから4週分の掲載件数となります。 ※注2. 全国求人情報協会発表 7月度掲載件数

1-2. 各媒体求人広告掲載件数グラフ



1-3. 大分県及び九州での求人広告掲載件数推移グラフ



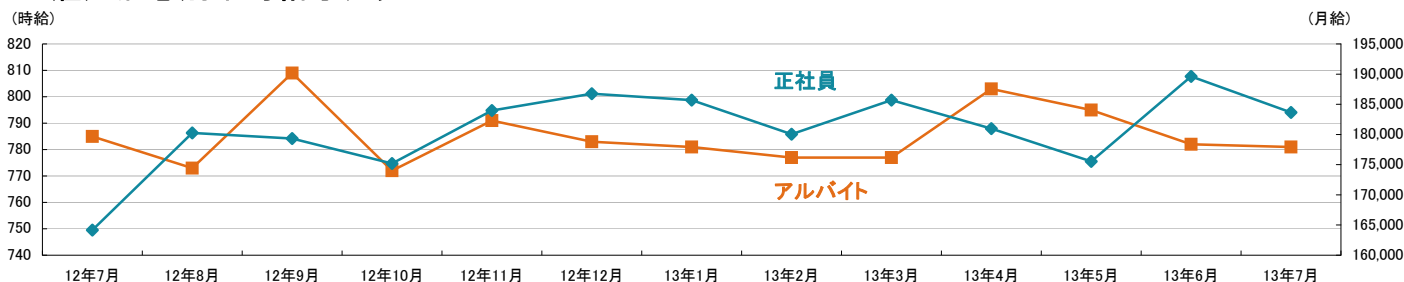
※大分県合計・九州合計ともに、WEBの掲載数は除く
※大分県合計は弊社集計データから各月4週分の掲載件数 ※九州合計は全国求人情報協会発表データによる

■ 2013年大分県 ■ 2013年九州
◆ 2012年大分県 ◆ 2012年九州

2-1.雇用形態・職種別平均給与表(2013年7月度)

職種	アルバイト・パート・派遣			正社員・契約社員		
	平均時給	前月(前月比)	前年同月(前年同月比)	平均月給	前月(前月比)	前年同月(前年同月比)
オフィスワーク系	903円	866円(+37円)	848円(+55円)	180,000円	170,000円(+10,000円)	176,357円(+3,643円)
クリエイティブ系	700円	700円(0円)	700円(0円)	-----	-----	-----
ソフトウェア・ネットワーク系	-----	-----	-----	-----	-----	150,000円
営業系	700円	700円(0円)	740円(-40円)	171,429円	180,000円(-8,571円)	183,333円(-11,904円)
販売(物販系)	768円	741円(+27円)	760円(+8円)	160,000円	162,000円(-2,000円)	180,000円(-20,000円)
各種サービス(フード系を除く)	804円	860円(-56円)	754円(+50円)	186,667円	179,091円(+7,576円)	166,667円(+20,000円)
フードサービス系	770円	757円(+13円)	749円(+21円)	183,926円	181,027円(+2,899円)	156,327円(+27,599円)
製造・オペレーション系	-----	900円	890円	220,000円	220,000円(0円)	-----
建築・土木系	-----	-----	-----	188,727円	193,333円(-4,606円)	190,000円(-1,273円)
各種ドライバー	850円	757円(+93円)	-----	242,500円	245,000円(-2,500円)	200,000円(+42,500円)
庫内・仕分け系	823円	700円(+123円)	853円(-30円)	-----	-----	-----
医療系	1,000円	-----	-----	170,000円	-----	-----
福祉系	1,200円	800円(+400円)	800円(+400円)	150,000円	-----	-----
専門職系(講師・美容師等)	1,800円	1,500円(+300円)	993円(+807円)	-----	254,167円	152,186円
農林・畜産・漁業	-----	-----	650円	-----	-----	-----
警備	750円	750円(0円)	750円(0円)	-----	-----	-----
その他	753円	700円(+53円)	-----	180,000円	-----	-----
総平均	781円	782円(-1円)	785円(-4円)	183,650円	189,610円(-5,960円)	164,172円(+19,478円)

2-2.雇用形態別平均給与とグラフ



2-3.業種別平均月給(正社員・契約社員)(2013年7月度)

業種	平均月給	前月(前月比)	前年同月(前年同月比)
金融・保険・証券	160,000円	160,000円(0円)	-----
コンサルティング・シンクタンク	-----	-----	-----
ソフトウェア・システム開発	-----	-----	-----
通信・インターネット	-----	-----	167,778円
各種製造業	220,000円	220,000円(0円)	-----
商社・卸・流通	-----	-----	-----
小売(物販系)	185,000円	162,000円(+23,000円)	180,000円(+5,000円)
医療・福祉	165,000円	-----	-----
運輸・物流・交通	210,000円	214,000円(-4,000円)	200,000円(+10,000円)
住宅・不動産・建築・土木	159,556円	200,000円(-40,444円)	200,000円(-40,444円)
放送・出版・広告・マスコミ・印刷	176,538円	180,000円(-3,462円)	179,006円(-2,468円)
フードサービス・レジャー各種サービス	184,056円	187,466円(-3,410円)	156,386円(+27,670円)
教育	-----	-----	-----
人材紹介・派遣・業務請負	-----	-----	-----
農林・畜産・漁業	-----	-----	-----
警備	-----	-----	-----
その他	-----	-----	-----
総平均	183,650円	189,610円(-5,960円)	164,172円(+19,478円)

調査概要

【測定期間】2013年6月21日～2013年7月20日
【調査対象媒体】
1.「総合求人フリーペーパー 週刊アルパ」及び他社主要求人誌に掲載された求人情報の調査データ及び、全国求人情報協会発表の「求人広告掲載件数集計」データを独自集計
2.求人サイト「インターネット求人サイト e-ARPA」「インターネット求人サイト e-ATTA」に掲載された求人情報及び、全国求人情報協会発表の「求人広告掲載件数」
【調査対象エリア】大分県
【調査データについて】
各表においては調査不能ないし該当案件が無い場合は横線(-----)を表示しています。

【株式会社KG情報について】

調査・情報サービス、有料職業紹介事業 <インターネット>求人・住宅・結婚・クーポン等のサイト運営

<情報誌>総合求人フリーペーパー「アルパ」、新聞折込求人紙「オリコミアルパ」、住宅情報誌「ステップハウス」、ブライダル情報誌「ウェディングスタイル」、釣り情報誌「レジャーフィッシング」、クーポンインフリーペーパー「イーノ」、他各種情報誌、ムック誌、書籍

【本件に関するお問合せ先】

KG情報

〒700-0976 岡山県岡山市北区辰巳20-113

株式会社KG情報 広報担当・林 広美

tel.086-241-6101 fax.086-241-6061

http://www.kg-net.co.jp

【ニュースリリースの定期配信内容について】

株式会社KG情報では、現在配信している求人広告掲載件数及び平均給与のほかに、以下のような情報の配信が可能です。詳細につきましては弊社広報までお問合せ下さい。

○求人広告掲載件数(月次・年次配信)

【調査エリア、及び概要】

岡山県・広島県・香川県・愛媛県・徳島県・高知県、中四国地域全体、兵庫県、福岡県、大分県

◆各県と中四国地域、中四国地域と全国、それぞれの掲載件数の推移を比較し、地域毎の求人広告掲載数の動向を分かりやすくお伝えできます。

【配信可能な内容】

- 求人広告掲載件数
 - … 弊社メディア（フリーペーパー・折込み・WEB）、及び他社（主要求人誌）の掲載件数
 - ◆各県単位、及び中四国地域全体での推移との比較 ◆中四国地域、及び全国での推移との比較
- 種別（媒体・WEB）ごとの求人広告掲載件数
 - … 弊社メディア（フリーペーパー・折込み・WEB）、及び他社（主要求人誌）の掲載件数
 - ◆各県単位、及び中四国地域全体での推移との比較 ◆中四国地域、及び全国での推移との比較
- 中四国地域の求人広告掲載件数（有料誌・フリーペーパー・折込み）
 - … 弊社メディア（フリーペーパー・折込み・WEB）と他社（主要求人誌）の掲載件数
 - ◆中四国地域の推移と全国での求人広告掲載件数の推移との比較
- 全国の求人広告掲載件数（有料誌・フリーペーパー・折込み・WEB）
 - … 全求協発表の媒体（有料誌・フリーペーパー・折込み・WEB）の掲載件数

○平均給与(月次・年次配信)

【調査エリア、及び概要】

岡山県・広島県・香川県・愛媛県・徳島県・高知県、中四国地域全体、兵庫県、福岡県、大分県

◆高給与職種ランキングBEST5、高給与業界ランキングBEST5などを正社員・アルバイト別に配信することも可能です。

【配信可能な内容】

- 雇用形態別平均給与 … 雇用形態別の時給・日給・月給、それぞれの平均給与
- 職種別平均給与 … 職種別の時給・日給・月給、それぞれの平均給与 ※雇用形態別でさらに細分化可能
- 業種別平均給与 … 業種別の時給・日給・月給、それぞれの平均給与 ※雇用形態別でさらに細分化可能

○WEB(e-ARPA・e-ATTA)

【調査概要】

e-ARPA・e-ATTAにおける詳細なアクセス状況、応募者動向の調査、及び検索ワードからWEBでのお仕事探しの動向を分かりやすくお伝えできます。

【配信可能な内容】

- WEBアクセス状況
 - … e-ARPA・e-ATTAの各県トップのページビュー数（日次）
 - … 人気職種のアクセスランキング（日次）
 - ◆e-ARPA・e-ATTAに掲載の職種の人気ランキングをTOP100まで表示
 - … 職種検索ランキング（月次）
 - ◆職種分類別にアクセス数を表示
 - … 業種検索ランキング（月次）
 - ◆業種分類別にアクセス数を表示
 - … 勤務地検索ランキング（月次）
 - ◆勤務地エリア別にアクセス数を表示
 - … 雇用形態検索ランキング（月次）
 - ◆雇用形態別にアクセス数を表示
- 応募者動向（日次・月次）
 - … 応募者の性別比率・年齢層比率・応募端末（PC・携帯端末）
 - ◆WEBを使用する応募者のターゲット動向、及び応募手段について表示
 - … 人気応募職種ランキング・人気応募業界ランキング
- 検索ワードランキング
 - … 検索エンジンからの検索ワードランキング（月次）
 - … e-ARPA・e-ATTA内（一発検索）での検索ワードランキング（日次・月次）

【株式会社KG情報について】

調査・情報サービス、有料職業紹介事業 《インターネット》求人・住宅・結婚・クーポン等のサイト運営

《情報誌》総合求人フリーペーパー「アルパ」、新聞折込求人紙「オリコミ アルパ」、住宅情報誌「ステップハウス」、プライダ情報誌「ウェディングスタイル」、釣り情報誌「レジャーフィッシング」、クーポンインフリーペーパー「イーノ」、他各種情報誌、ムック誌、書籍

【本件に関するお問合せ先】



〒700-0976 岡山県岡山市北区辰巳20-113

株式会社KG情報 広報担当・林 広美

tel.086-241-6101 fax.086-241-6061

http://www.kg-net.co.jp