

# 数値から見る岡山県の求人動向

**職種別平均時給は805円、月給19万4517円。時給は前月を下回り、月給は上回った。前年同月比は時給は21円減、月給は2134円増となった。求人広告掲載件数は前月比326件増、前年同月比42件増となった。**

株式会社KG情報（管理本部：岡山市北区辰巳、代表取締役社長 益田武美）が発行・運営する求人情報サービス（フリーペーパーアルパ、オリコミアルパ、e-ARPA、e-ATTA）で取り扱った求人広告掲載件数推移及び正社員（契約社員含む）・アルバイト給与について集計しましたのでお知らせ致します。

## 【岡山県の求人広告件数、及び平均給与について（2013年3月度）】

**【求人広告件数について】**  
2月の有効求人倍率（季節調整値）は1.11倍。前月と比べ0.01ポイント下回り、正社員の有効求人倍率は0.72倍と前月と比べ0.01ポイント上回りました。求人広告掲載件数集計結果を見ると、県全体で7644件（WEBを除く）。前月比+4.5%、前年同月比+0.6%となっております。

**【平均給与について】**  
職種別平均月給（正・契約社員）は、19万4517円（前月19万3587円）、時給は805円（前月806円）となり、月給では930円増加し、時給は1円減少しました。職種別時給では建築・土木系、専門職系（講師・美容師等）等で減少、各種サービス（フード系を除く）等で増加となっています。業種別では、金融・保険・証券（2万5000円増）、教育（1万8333円増）、警備（9667円増）、小売（物販系）（8230円増）等で増加。コンサルティング・シンクタンク（1万8667円減）、医療・福祉（1万7800円減）等で減少しました。

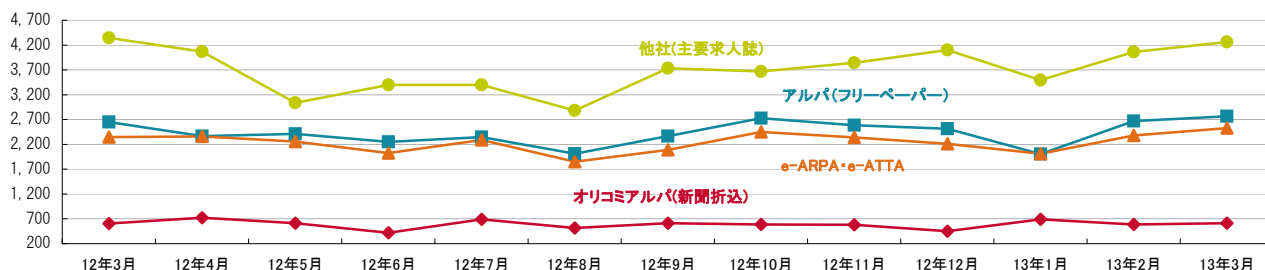
### 1-1. 求人広告掲載件数（2013年3月度）

(件)

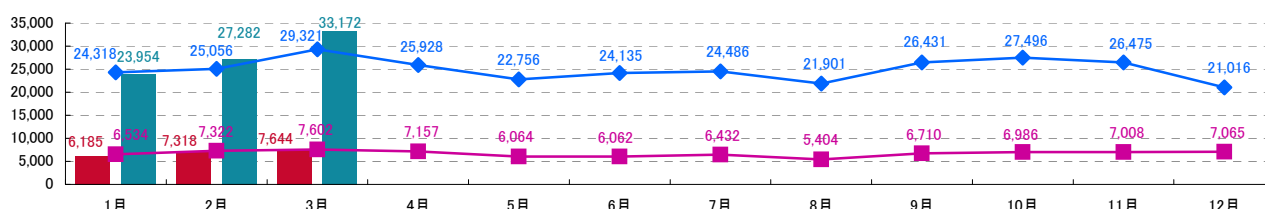
媒体	掲載件数	前月(前月比)	前年同月(前年同月比)
アルパ(フリーペーパー) ※注1	2,769	2,669 (+100)	2,652 (+117)
オリコミアルパ(新聞折込) ※注1	613	586 (+27)	607 (+6)
e-ARPA・e-ATTA(WEB) ※注1	2,530	2,381 (+149)	2,344 (+186)
他社(主要求人誌) ※注1	4,262	4,063 (+199)	4,343 (-81)
岡山県合計(WEBは除く) ※注1	7,644	7,318 (+326)	7,602 (+42)
中四国合計(WEBは除く) ※注2	33,172	27,282 (+5,890)	29,321 (+3,851)

※横線は調査不能ない該当事件が無い場合です。 ※注1. 数値は弊社集計の2013年3月分データから4週分の掲載件数となります。 ※注2. 全国求人情報協会発表 3月度掲載件数

### 1-2. 各媒体求人広告掲載件数グラフ



### 1-3. 岡山県及び中四国での求人広告掲載件数推移グラフ



※岡山県合計・中四国合計ともに、WEBの掲載数は除く

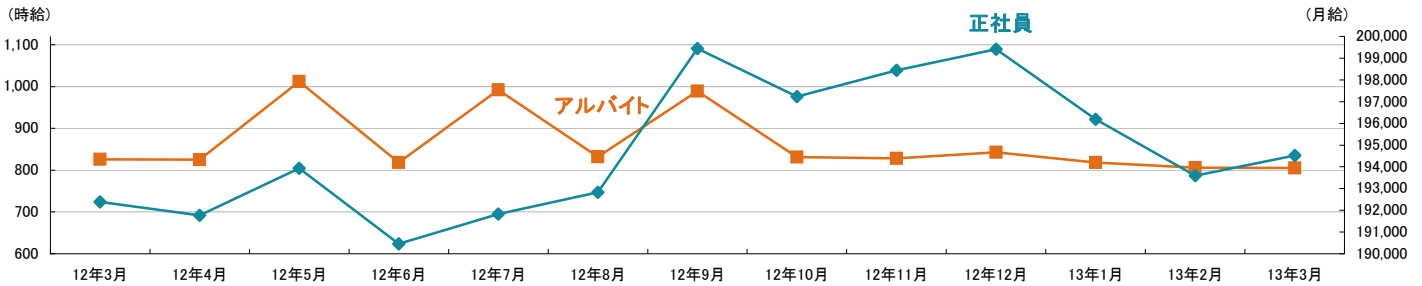
※岡山県合計は弊社集計データから各月4週分の掲載件数 ※中四国合計は全国求人情報協会発表データによる

■ 2013年岡山県 ■ 2013年中四国  
■ 2012年岡山県 ■ 2012年中四国

## 2-1.雇用形態・職種別平均給与表(2013年3月度)

職種	アルバイト・パート・派遣			正社員・契約社員		
	平均時給	前月(前月比)	前年同月(前年同月比)	平均月給	前月(前月比)	前年同月(前年同月比)
オフィスワーク系	1,017円	1,034円 (-17円)	1,074円 (-57円)	176,787円	188,824円 (-12,037円)	184,530円 (-7,743円)
クリエイティブ系	791円	844円 (-53円)	846円 (-55円)	180,000円	180,000円 (0円)	188,462円 (-8,462円)
ソフトウェア・ネットワーク系	700円	700円 (0円)	771円 (-71円)	165,000円	166,667円 (-1,667円)	172,500円 (-7,500円)
営業系	900円	958円 (-58円)	1,096円 (-196円)	201,009円	201,458円 (-449円)	199,077円 (+1,932円)
販売(物販系)	748円	745円 (+3円)	776円 (-28円)	175,500円	176,293円 (-793円)	172,875円 (+2,625円)
各種サービス(フード系を除く)	1,281円	1,237円 (+44円)	1,269円 (+12円)	202,275円	197,217円 (+5,058円)	198,604円 (+3,671円)
フードサービス系	805円	811円 (-6円)	790円 (+15円)	179,800円	179,029円 (+771円)	182,117円 (-2,317円)
製造・オペレーション系	1,024円	1,015円 (+9円)	998円 (+26円)	176,385円	156,223円 (+20,162円)	174,959円 (+1,426円)
建築・土木系	825円	1,000円 (-175円)	850円 (-25円)	197,946円	184,333円 (+13,613円)	200,800円 (-2,854円)
各種ドライバー	931円	944円 (-13円)	934円 (-3円)	221,674円	220,905円 (+769円)	218,837円 (+2,837円)
庫内・仕分け系	870円	873円 (-3円)	869円 (+1円)	150,000円	150,640円 (-640円)	165,000円 (-15,000円)
医療系	1,087円	1,094円 (-7円)	1,032円 (+55円)	234,440円	217,000円 (+17,440円)	209,547円 (+24,893円)
福祉系	963円	940円 (+23円)	957円 (+6円)	178,556円	174,496円 (+4,060円)	187,419円 (-8,863円)
専門職系(講師・美容師等)	1,108円	1,177円 (-69円)	1,227円 (-119円)	197,213円	199,405円 (-2,192円)	186,636円 (+10,577円)
農林・畜産・漁業	850円	-----	850円 (0円)	-----	-----	-----
警備	979円	1,015円 (-36円)	933円 (+46円)	221,667円	212,000円 (+9,667円)	-----
その他	1,588円	1,767円 (-179円)	1,435円 (+153円)	261,429円	260,000円 (+1,429円)	250,000円 (+11,429円)
総平均	805円	806円 (-1円)	826円 (-21円)	194,517円	193,587円 (+930円)	192,383円 (+2,134円)

## 2-2.雇用形態別平均給与とグラフ



## 2-3.業種別平均月給(正社員・契約社員)(2013年3月度)

業種	平均月給	前月(前月比)	前年同月(前年同月比)
金融・保険・証券	145,000円	120,000円 (+25,000円)	188,333円 (-43,333円)
コンサルティング・シンクタンク	243,333円	262,000円 (-18,667円)	260,000円 (-16,667円)
ソフトウェア・システム開発	-----	-----	-----
通信・インターネット	172,500円	176,429円 (-3,929円)	175,385円 (-2,885円)
各種製造業	151,503円	150,429円 (+1,074円)	190,100円 (-38,597円)
商社・卸・流通	194,029円	193,126円 (+903円)	187,933円 (+6,096円)
小売(物販系)	178,364円	170,134円 (+8,230円)	174,165円 (+4,199円)
医療・福祉	179,153円	196,953円 (-17,800円)	183,388円 (-4,235円)
運輸・物流・交通	224,152円	224,771円 (-619円)	223,472円 (+680円)
住宅・不動産・建築・土木	194,534円	188,095円 (+6,439円)	207,568円 (-13,034円)
放送・出版・広告・マスコミ・印刷	180,519円	176,660円 (+3,859円)	181,429円 (-910円)
フードサービス・レジャー各種サービス	191,815円	189,479円 (+2,336円)	192,158円 (-343円)
教育	207,500円	189,167円 (+18,333円)	193,333円 (+14,167円)
人材紹介・派遣・業務請負	218,130円	210,818円 (+7,312円)	204,924円 (+13,206円)
農林・畜産・漁業	-----	-----	-----
警備	221,667円	212,000円 (+9,667円)	-----
その他	265,111円	264,500円 (+611円)	165,000円 (+100,111円)
総平均	194,517円	193,587円 (+930円)	192,383円 (+2,134円)

### 調査概要

【測定期間】2013年2月21日～2013年3月20日

【調査対象媒体】

1.「総合求人フリーペーパー 週刊アルパ」「新聞折込求人紙 オリコマルパ」、及び他社主要求人誌に掲載された求人情報の調査データ及び、全国求人情報協会発表の「求人広告掲載件数集計」データを独自集計  
2.求人サイト「インターネット求人サイト e-ARPA」「インターネット求人サイト e-ATTA」に掲載された求人情報及び、全国求人情報協会発表の「求人広告掲載件数」

【調査対象エリア】岡山県

【調査データについて】

各表においては調査不能ないし該当案件が無い場合は横線(-----)を表示しています。

【株式会社KG情報について】

調査・情報サービス、有料職業紹介事業 <インターネット>求人・住宅・結婚・クーポン等のサイト運営

<情報誌>総合求人フリーペーパー「アルパ」、新聞折込求人紙「オリコマルパ」、住宅情報誌「ステップハウス」、プライダル情報誌「ウェディングスタイル」、釣り情報誌「レジャーフィッシング」、クーポンインフリーペーパー「イーノ」、他各種情報誌、ムック誌、書籍

【本件に関するお問合せ先】

**KG情報**

〒700-0976 岡山県岡山市北区辰巳20-113

株式会社KG情報 広報担当・林 広美

tel.086-241-6101 fax.086-241-6061

http://www.kg-net.co.jp

# 数値から見る広島県の求人動向

職種別平均時給は856円、月給19万3074円。時給は前月と同水準、月給は下回った。前年同月比は時給は22円減、月給は2902円増となった。求人広告掲載件数は前月比398件増、前年同月比1463件増となった。

株式会社KG情報（管理本部：岡山市北区辰巳、代表取締役社長 益田武美）が発行・運営する求人情報サービス（フリーペーパーアルパ、オリコミアルパ、e-ARPA、e-ATTA）で取り扱った求人広告掲載件数推移及び正社員（契約社員含む）・アルバイト給与について集計しましたのでお知らせ致します。

## 【広島県の求人広告件数、及び平均給与について（2013年3月度）】

### 【求人広告件数について】

2月の有効求人倍率（季節調整値）は0.92倍。前月と同水準、正社員の有効求人倍率は0.62倍と前月と比べ0.02ポイント下回りました。求人広告掲載件数集計結果を見ると、県全体で9834件（WEBを除く）。前月比+4.2%、前年同月比+17.5%となっております。

### 【平均給与について】

職種別平均月給（正・契約社員）は、19万3074円（前月19万3131円）、時給は856円（前月856円）となり、月給では57円減少し、時給は増減ありませんでした。職種別時給では警備、医療系等で減少、営業系等で増加となっています。業種別では、通信・インターネット（1万4167円増）、商社・卸・流通（9917円増）等で増加。医療・福祉（1万1458円減）、運輸・物流・交通（9131円減）、住宅・不動産・建築・土木（7125円減）等で減少しました。

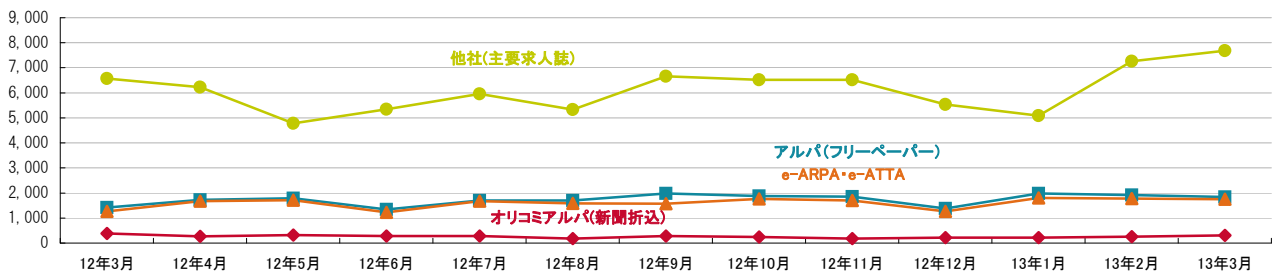
### 1-1.求人広告掲載件数（2013年3月度）

(件)

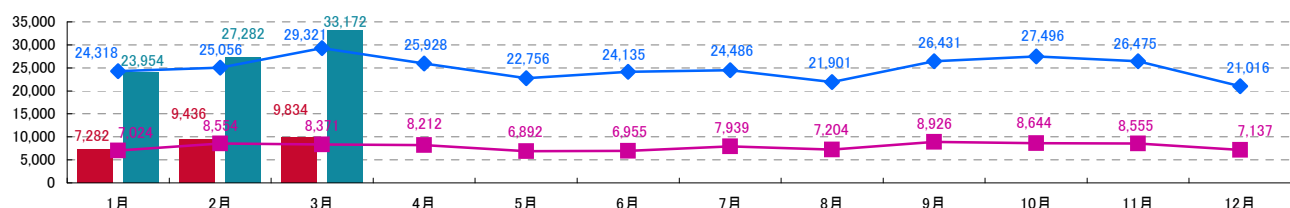
媒体	掲載件数	前月(前月比)	前年同月(前年同月比)
アルパ(フリーペーパー) ※注1	1,835	1,917 (-82)	1,417 (+418)
オリコミアルパ(新聞折込) ※注1	311	260 (+51)	380 (-69)
e-ARPA・e-ATTA(WEB) ※注1	1,756	1,779 (-23)	1,269 (+487)
他社(主要求人誌) ※注1	7,688	7,259 (+429)	6,574 (+1,114)
広島県合計(WEBは除く) ※注1	9,834	9,436 (+398)	8,371 (+1,463)
中四国合計(WEBは除く) ※注2	33,172	27,282 (+5,890)	29,321 (+3,851)

※横線は調査不能ない該当案件が無い場合です。 ※注1.数値は弊社集計の2013年3月分データから4週分の掲載件数となります。 ※注2.全国求人情報協会発表 3月度掲載件数

### 1-2.各媒体求人広告掲載件数グラフ



### 1-3.広島県及び中四国での求人広告掲載件数推移グラフ



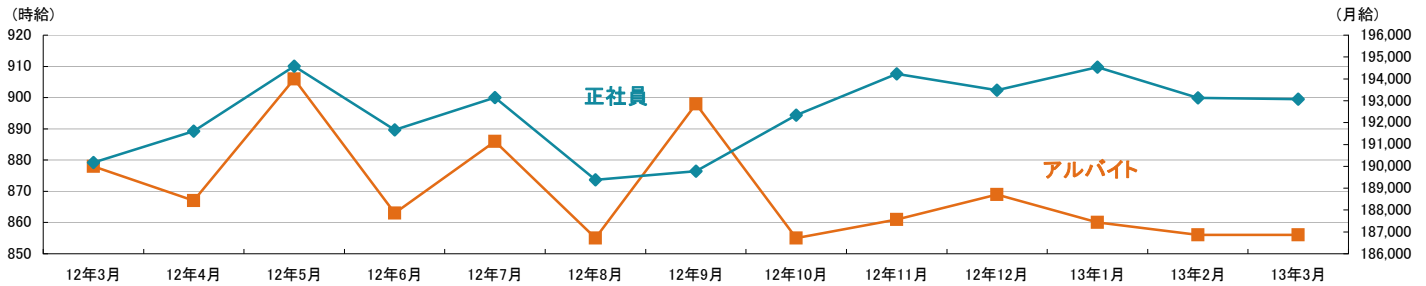
※広島県合計・中四国合計ともに、WEBの掲載数は除く  
※広島県合計は弊社集計データから各月4週分の掲載件数 ※中四国合計は全国求人情報協会発表データによる

■ 2013年広島県 ■ 2013年中四国  
◆ 2012年広島県 ◆ 2012年中四国

## 2-1.雇用形態・職種別平均給与表(2013年3月度)

職種	アルバイト・パート・派遣			正社員・契約社員		
	平均時給	前月(前月比)	前年同月(前年同月比)	平均月給	前月(前月比)	前年同月(前年同月比)
オフィスワーク系	899円	934円 (-35円)	908円 (-9円)	161,842円	162,619円 (-777円)	167,418円 (-5,576円)
クリエイティブ系	821円	853円 (-32円)	775円 (+46円)	177,500円	174,375円 (+3,125円)	182,941円 (-5,441円)
ソフトウェア・ネットワーク系	——	1,100円	——	——	250,000円	197,857円
営業系	1,074円	968円 (+106円)	1,020円 (+54円)	195,887円	198,340円 (-2,453円)	202,985円 (-7,098円)
販売(物販系)	780円	793円 (-13円)	827円 (-47円)	175,103円	184,720円 (-9,617円)	169,800円 (+5,303円)
各種サービス(フード系を除く)	929円	922円 (+7円)	938円 (-9円)	216,219円	206,225円 (+9,994円)	208,850円 (+7,369円)
フードサービス系	824円	829円 (-5円)	820円 (+4円)	202,752円	194,396円 (+8,356円)	173,771円 (+28,981円)
製造・オペレーション系	978円	976円 (+2円)	962円 (+16円)	202,778円	161,000円 (+41,778円)	180,313円 (+22,465円)
建築・土木系	——	——	——	187,368円	187,222円 (+146円)	202,167円 (-14,799円)
各種ドライバー	888円	904円 (-16円)	869円 (+19円)	203,226円	206,615円 (-3,389円)	213,378円 (-10,152円)
庫内・仕分け系	875円	884円 (-9円)	903円 (-28円)	——	180,000円	165,000円
医療系	1,141円	1,270円 (-129円)	1,266円 (-125円)	165,929円	191,312円 (-25,383円)	191,349円 (-25,420円)
福祉系	975円	1,018円 (-43円)	987円 (-12円)	183,788円	179,779円 (+4,009円)	173,199円 (+10,589円)
専門職系(講師・美容師等)	1,061円	1,045円 (+16円)	970円 (+91円)	173,263円	190,993円 (-17,730円)	184,863円 (-11,600円)
農林・畜産・漁業	817円	——	888円 (-71円)	——	——	——
警備	862円	1,000円 (-138円)	887円 (-25円)	180,000円	174,600円 (+5,400円)	158,525円 (+21,475円)
その他	1,000円	——	——	255,000円	240,000円 (+15,000円)	——
総平均	856円	856円 (0円)	878円 (-22円)	193,074円	193,131円 (-57円)	190,172円 (+2,902円)

## 2-2.雇用形態別平均給与グラフ



## 2-3.業種別平均月給(正社員・契約社員)(2013年3月度)

業種	平均月給	前月(前月比)	前年同月(前年同月比)
金融・保険・証券	——	190,000円	——
コンサルティング・シンクタンク	——	——	——
ソフトウェア・システム開発	——	——	——
通信・インターネット	181,667円	167,500円 (+14,167円)	188,250円 (-6,583円)
各種製造業	189,286円	156,667円 (+32,619円)	152,950円 (+36,336円)
商社・卸・流通	203,750円	193,833円 (+9,917円)	202,855円 (+895円)
小売(物販系)	179,929円	179,611円 (+318円)	183,131円 (-3,202円)
医療・福祉	172,647円	184,105円 (-11,458円)	175,943円 (-3,296円)
運輸・物流・交通	204,781円	213,912円 (-9,131円)	211,107円 (-6,326円)
住宅・不動産・建築・土木	203,167円	210,292円 (-7,125円)	215,607円 (-12,440円)
放送・出版・広告・マスコミ・印刷	184,242円	184,706円 (-464円)	177,176円 (+7,066円)
フードサービス・レジャー各種サービス	194,895円	192,779円 (+2,116円)	188,565円 (+6,330円)
教育	143,333円	184,000円 (-40,667円)	200,700円 (-57,367円)
人材紹介・派遣・業務請負	198,571円	200,989円 (-2,418円)	202,087円 (-3,516円)
農林・畜産・漁業	——	——	200,000円
警備	180,000円	174,600円 (+5,400円)	158,525円 (+21,475円)
その他	255,000円	240,000円 (+15,000円)	220,000円 (+35,000円)
総平均	193,074円	193,131円 (-57円)	190,172円 (+2,902円)

### 調査概要

【測定期間】2013年2月21日～2013年3月20日

【調査対象媒体】

1.「総合求人フリーペーパー 週刊アルパ」「新聞折込求人紙 オリコリアルパ」、及び他社主要求人誌に掲載された求人情報の調査データ及び、全国求人情報協会発表の「求人広告掲載件数集計」データを独自集計  
2.求人サイト「インターネット求人サイト e-ARPA」「インターネット求人サイト e-ATTA」に掲載された求人情報及び、全国求人情報協会発表の「求人広告掲載件数」

【調査対象エリア】広島県

【調査データについて】

各表においては調査不能ないし該当案件が無い場合は横線(——)を表示しています。

【株式会社KG情報について】

調査・情報サービス、有料職業紹介事業 《インターネット》求人・住宅・結婚・クーポン等のサイト運営

《情報誌》総合求人フリーペーパー「アルパ」、新聞折込求人紙「オリコリアルパ」、住宅情報誌「ステップハウス」、ブライダル情報誌「ウェディングスタイル」、釣り情報誌「レジャーフィッシング」、クーポンインフ

リーペーパー「イーノ」、他各種情報誌、ムック誌、書籍

【本件に関するお問合せ先】

**KG情報**

〒700-0976 岡山県岡山市北区辰巳20-113

株式会社KG情報 広報担当・林 広美

tel.086-241-6101 fax.086-241-6061

http://www.kg-net.co.jp

# 数値から見る香川県の求人動向

**職種別平均時給は861円、月給19万9544円。時給・月給ともに前月を上回った。前年同月比は時給は1円減、月給は2375円増となった。求人広告掲載件数は前月比261件増、前年同月比300件増となった。**

株式会社KG情報（管理本部：岡山市北区辰巳、代表取締役社長 益田武美）が発行・運営する求人情報サービス（フリーペーパーアルパ、オリコミアルパ、e-ARPA、e-ATTA）で取り扱った求人広告掲載件数推移及び正社員（契約社員含む）・アルバイト給与について集計しましたのでお知らせ致します。

## 【香川県の求人広告件数、及び平均給与について(2013年3月度)】

### 【求人広告件数について】

2月の有効求人倍率(季節調整値)は1.13倍。前月と比べ0.06ポイント上回り、正社員の有効求人倍率は0.65倍と前月と同水準となりました。求人広告掲載件数集計結果を見ると、県全体で3269件(WEBを除く)。前月比+8.7%、前年同月比+10.1%となっております。

### 【平均給与について】

職種別平均月給(正・契約社員)は、19万9544円(前月19万7157円)、時給は861円(前月855円)となり、月給では2387円増加し、時給は6円増加しました。職種別時給では製造・オペレーション系等で減少、福祉系、医療系等で増加となっております。業種別では、医療・福祉(1万2588円増)、小売(物販系)(1万1650円増)、商社・卸・流通(9924円増)等で増加。ソフトウェア・システム開発(7700円減)等で減少しました。

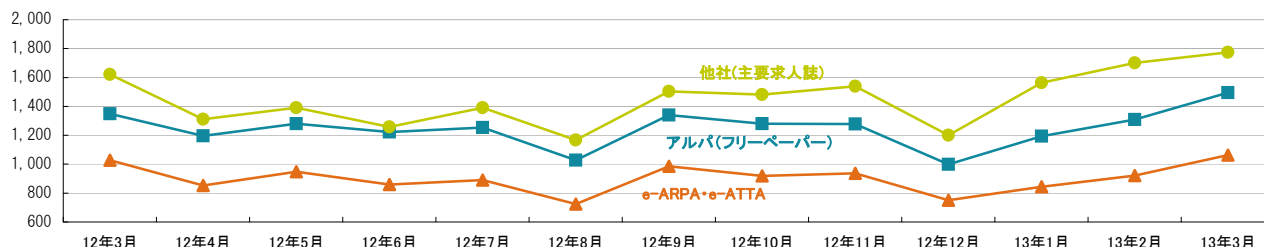
### 1-1. 求人広告掲載件数(2013年3月度)

(件)

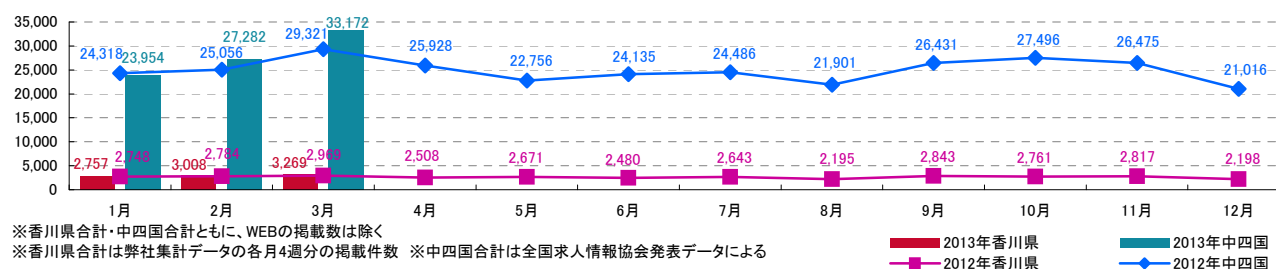
媒体	掲載件数	前月(前月比)	前年同月(前年同月比)
アルパ(フリーペーパー) ※注1	1,495	1,308 (+187)	1,348 (+147)
e-ARPA・e-ATTA(WEB) ※注1	1,064	921 (+143)	1,027 (+37)
他社(主要求人誌) ※注1	1,774	1,700 (+74)	1,621 (+153)
香川県合計(WEBは除く) ※注1	3,269	3,008 (+261)	2,969 (+300)
中四国合計(WEBは除く) ※注2	33,172	27,282 (+5,890)	29,321 (+3,851)

※横線は調査不能ない該当事件が無い場合です。 ※注1. 数値は弊社集計の2013年3月分データから4週分の掲載件数となります。 ※注2. 全国求人情報協会発表 3月度掲載件数

### 1-2. 各媒体求人広告掲載件数グラフ



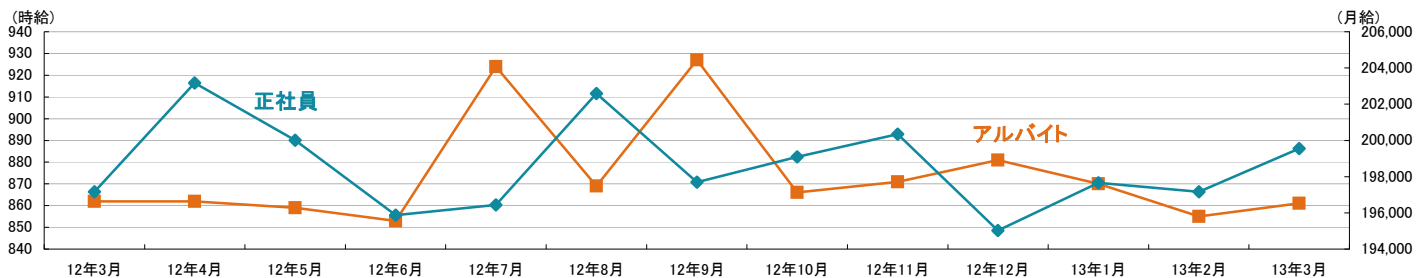
### 1-3. 香川県及び中四国での求人広告掲載件数推移グラフ



## 2-1.雇用形態・職種別平均給与表(2013年3月度)

職種	アルバイト・パート・派遣			正社員・契約社員		
	平均時給	前月(前月比)	前年同月(前年同月比)	平均月給	前月(前月比)	前年同月(前年同月比)
オフィスワーク系	994円	948円(+46円)	973円(+21円)	165,230円	168,000円(-2,770円)	186,923円(-21,693円)
クリエイティブ系	736円	715円(+21円)	918円(-182円)	190,000円	190,000円(0円)	190,692円(-692円)
ソフトウェア・ネットワーク系	1,105円	1,150円(-45円)	1,100円(+5円)	180,000円	-----	178,000円(+2,000円)
営業系	950円	1,007円(-57円)	1,088円(-138円)	209,347円	196,666円(+12,681円)	196,994円(+12,353円)
販売(物販系)	806円	788円(+18円)	820円(-14円)	184,782円	176,707円(+8,075円)	169,935円(+14,847円)
各種サービス(フード系を除く)	964円	963円(+1円)	995円(-31円)	189,061円	183,689円(+5,372円)	185,766円(+3,295円)
フードサービス系	832円	838円(-6円)	823円(+9円)	193,424円	196,768円(-3,344円)	195,032円(-1,608円)
製造・オペレーション系	959円	1,038円(-79円)	941円(+18円)	195,600円	185,000円(+10,600円)	182,111円(+13,489円)
建築・土木系	-----	-----	850円	237,778円	204,000円(+33,778円)	215,333円(+22,445円)
各種ドライバー	871円	822円(+49円)	808円(+63円)	240,836円	227,368円(+13,468円)	240,248円(+588円)
庫内・仕分け系	894円	906円(-12円)	829円(+65円)	213,333円	220,000円(-6,667円)	185,000円(+28,333円)
医療系	925円	834円(+91円)	1,000円(-75円)	218,638円	207,355円(+11,283円)	222,647円(-4,009円)
福祉系	979円	852円(+127円)	971円(+8円)	192,733円	173,633円(+19,100円)	161,667円(+31,066円)
専門職系(講師・美容師等)	1,105円	1,166円(-61円)	1,118円(-13円)	178,222円	195,663円(-17,441円)	184,548円(-6,326円)
農林・畜産・漁業	850円	-----	850円(0円)	-----	-----	-----
警備	-----	-----	-----	-----	175,000円	-----
その他	-----	-----	-----	-----	-----	-----
総平均	861円	855円(+6円)	862円(-1円)	199,544円	197,157円(+2,387円)	197,169円(+2,375円)

## 2-2.雇用形態別平均給与グラフ



## 2-3.業種別平均月給(正社員・契約社員)(2013年3月度)

業種	平均月給	前月(前月比)	前年同月(前年同月比)
金融・保険・証券	-----	-----	160,000円
コンサルティング・シンクタンク	-----	-----	170,000円
ソフトウェア・システム開発	162,300円	170,000円(-7,700円)	-----
通信・インターネット	-----	-----	187,778円
各種製造業	194,000円	195,247円(-1,247円)	182,000円(+12,000円)
商社・卸・流通	213,899円	203,975円(+9,924円)	198,462円(+15,437円)
小売(物販系)	186,545円	174,895円(+11,650円)	182,100円(+4,445円)
医療・福祉	208,041円	195,453円(+12,588円)	215,250円(-7,209円)
運輸・物流・交通	231,385円	228,165円(+3,220円)	249,010円(-17,625円)
住宅・不動産・建築・土木	246,515円	206,933円(+39,582円)	201,034円(+45,481円)
放送・出版・広告・マスコミ・印刷	188,157円	188,453円(-296円)	191,362円(-3,205円)
フードサービス・レジャー各種サービス	188,928円	194,609円(-5,681円)	189,226円(-298円)
教育	136,622円	178,000円(-41,378円)	172,111円(-35,489円)
人材紹介・派遣・業務請負	196,667円	134,000円(+62,667円)	199,270円(-2,603円)
農林・畜産・漁業	-----	-----	-----
警備	-----	175,000円	175,000円
その他	-----	150,000円	-----
総平均	199,544円	197,157円(+2,387円)	197,169円(+2,375円)

### 調査概要

【測定期間】2013年2月21日～2013年3月20日

【調査対象媒体】

1.「総合求人フリーペーパー 週刊アルパ」及び他社主要求人誌に掲載された求人情報の調査データ及び、全国求人情報協会発表の「求人広告掲載件数集計」データを基に独自集計

2.求人サイト「インターネット求人サイト e-ARPA」「インターネット求人サイト e-ATTA」に掲載された求人情報及び、全国求人情報協会発表の「求人広告掲載件数」

【調査対象エリア】香川県

【調査データについて】

各表においては調査不能ないし該当案件が無い場合は横線(-----)を表示しています。

【株式会社KG情報について】

調査・情報サービス、有料職業紹介事業 <<インターネット>>求人・住宅・結婚・クーポン等のサイト運営

<<情報誌>>総合求人フリーペーパー「アルパ」、新聞折込求人紙「オリコミ アルパ」、住宅情報誌「ステップハウス」、ブライダル情報誌「ウェディングスタイル」、釣り情報誌「レジャーフィッシング」、クーポンインフリーペーパー「イー」、他各種情報誌、ムック誌、書籍

【本件に関するお問合せ先】

**KG情報**

〒700-0976 岡山県岡山市北区辰巳20-113

株式会社KG情報 広報担当・林 広美

tel.086-241-6101 fax.086-241-6061

http://www.kg-net.co.jp

# 数値から見る愛媛県の求人動向

職種別平均時給は768円、月給18万1035円。時給・月給ともに前月を上回った。前年同月比は時給は2円増、月給は9428円減となった。求人広告掲載件数は前月比322件増、前年同月比652件増となった。

株式会社KG情報（管理本部：岡山市北区辰巳、代表取締役社長 益田武美）が発行・運営する求人情報サービス（フリーペーパーアルパ、オリコミアルパ、e-ARPA、e-ATTA）で取り扱った求人広告掲載件数推移及び正社員（契約社員含む）・アルバイト給与について集計しましたのでお知らせ致します。

## 【愛媛県の求人広告件数、及び平均給与について（2013年3月度）】

### 【求人広告件数について】

2月の有効求人倍率（季節調整値）は0.88倍。前月と比べ0.02ポイント上回り、正社員の有効求人倍率は0.52倍と前月と同水準となりました。求人広告掲載件数集計結果を見ると、県全体で5735件（WEBを除く）。前月比+5.9%、前年同月比+12.8%となっております。

### 【平均給与について】

職種別平均月給（正・契約社員）は、18万1035円（前月17万9562円）、時給は768円（前月764円）となり、月給では1473円増加し、時給は4円増加しました。職種別時給では福祉系等で減少、専門職系（講師・美容師等）等で増加となっています。業種別では、小売（物販系）（1万6633円増）等で増加。住宅・不動産・建築・土木（1万3589円減）等で減少しました。

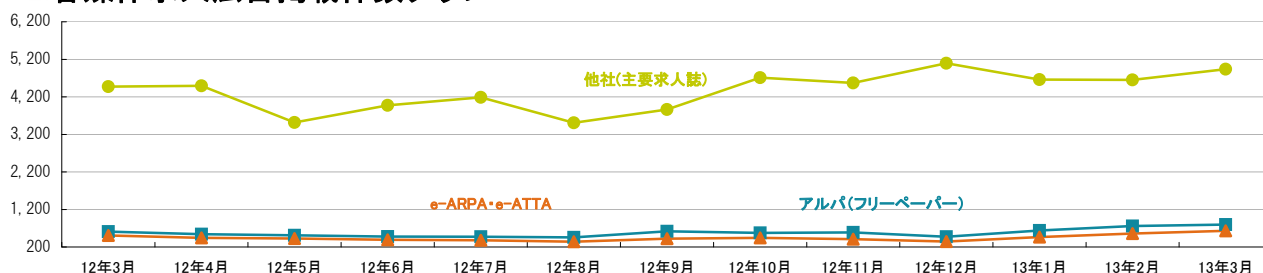
### 1-1. 求人広告掲載件数（2013年3月度）

(件)

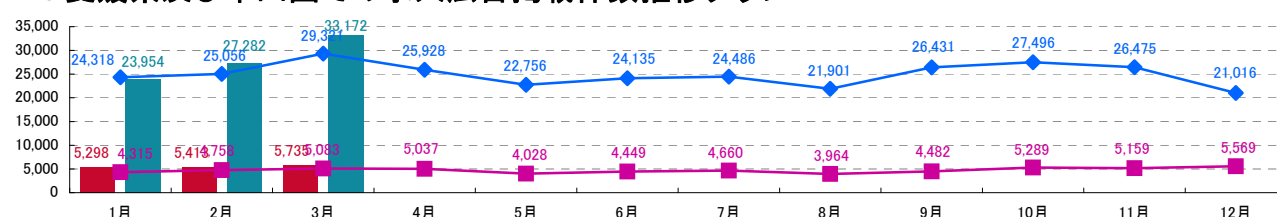
媒体	掲載件数	前月(前月比)	前年同月(前年同月比)
アルパ(フリーペーパー) ※注1	798	760 (+38)	610 (+188)
e-ARPA・e-ATTA(WEB) ※注1	630	559 (+71)	506 (+124)
他社(主要求人誌) ※注1	4,937	4,653 (+284)	4,473 (+464)
愛媛県合計(WEBは除く) ※注1	5,735	5,413 (+322)	5,083 (+652)
中四国合計(WEBは除く) ※注2	33,172	27,282 (+5,890)	29,321 (+3,851)

※横線は調査不能ないし該当案件が無い場合です。 ※注1. 数値は弊社集計の2013年3月分データから4週分の掲載件数となります。 ※注2. 全国求人情報協会発表 3月度掲載件数

### 1-2. 各媒体求人広告掲載件数グラフ



### 1-3. 愛媛県及び中四国での求人広告掲載件数推移グラフ



※愛媛県合計・中四国合計ともに、WEBの掲載数は除く

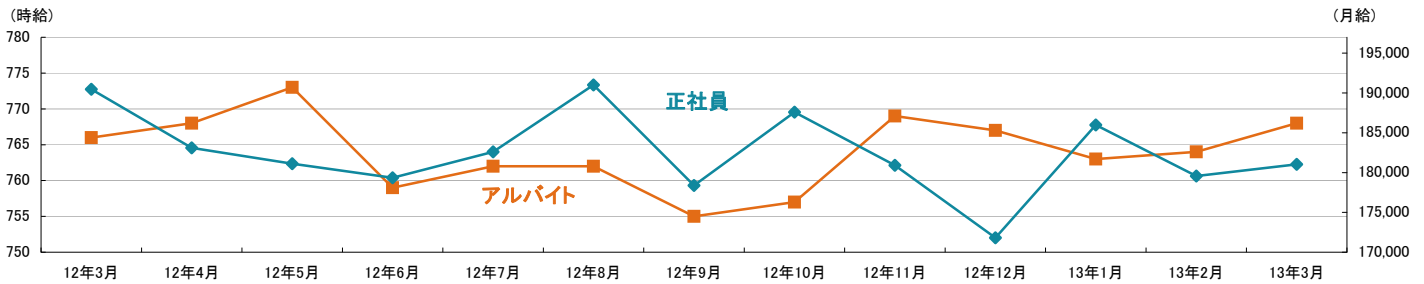
※愛媛県合計は弊社集計データから各月4週分の掲載件数 ※中四国合計は全国求人情報協会発表データによる

■ 2013年愛媛県 ■ 2013年中四国  
■ 2012年愛媛県 ■ 2012年中四国

## 2-1.雇用形態・職種別平均給与表(2013年3月度)

職種	アルバイト・パート・派遣			正社員・契約社員		
	平均時給	前月(前月比)	前年同月(前年同月比)	平均月給	前月(前月比)	前年同月(前年同月比)
オフィスワーク系	811円	779円(+32円)	769円(+42円)	166,154円	150,000円(+16,154円)	176,875円(-10,721円)
クリエイティブ系	708円	723円(-15円)	700円(+8円)	176,250円	178,000円(-1,750円)	176,500円(-250円)
ソフトウェア・ネットワーク系	——	——	——	——	——	180,000円
営業系	700円	706円(-6円)	700円(0円)	200,919円	201,852円(-933円)	194,764円(+6,155円)
販売(物販系)	725円	719円(+6円)	714円(+11円)	164,110円	163,875円(+235円)	195,833円(-31,723円)
各種サービス(フード系を除く)	784円	788円(-4円)	814円(-30円)	154,989円	154,189円(+800円)	169,756円(-14,767円)
フードサービス系	765円	765円(0円)	759円(+6円)	182,434円	171,577円(+10,857円)	193,231円(-10,797円)
製造・オペレーション系	720円	720円(0円)	980円(-260円)	——	——	170,000円
建築・土木系	750円	800円(-50円)	——	188,571円	205,000円(-16,429円)	214,364円(-25,793円)
各種ドライバー	825円	——	775円(+50円)	215,000円	——	120,000円(+95,000円)
庫内・仕分け系	900円	——	——	——	——	——
医療系	——	——	700円	——	——	160,000円
福祉系	812円	880円(-68円)	760円(+52円)	183,983円	190,488円(-6,505円)	181,000円(+2,983円)
専門職系(講師・美容師等)	1,321円	1,014円(+307円)	1,117円(+204円)	176,819円	181,677円(-4,858円)	218,798円(-41,979円)
農林・畜産・漁業	850円	——	——	——	——	——
警備	——	——	1,000円	——	——	189,000円
その他	——	970円	——	——	——	——
総平均	768円	764円(+4円)	766円(+2円)	181,035円	179,562円(+1,473円)	190,463円(-9,428円)

## 2-2.雇用形態別平均給与グラフ



## 2-3.業種別平均月給(正社員・契約社員)(2013年3月度)

業種	平均月給	前月(前月比)	前年同月(前年同月比)
金融・保険・証券	——	——	——
コンサルティング・シンクタンク	——	135,000円	191,250円
ソフトウェア・システム開発	——	——	——
通信・インターネット	——	——	——
各種製造業	129,800円	129,800円(0円)	150,000円(-20,200円)
商社・卸・流通	175,000円	210,000円(-35,000円)	187,754円(-12,754円)
小売(物販系)	178,300円	161,667円(+16,633円)	203,571円(-25,271円)
医療・福祉	175,418円	177,421円(-2,003円)	160,000円(+15,418円)
運輸・物流・交通	212,000円	——	——
住宅・不動産・建築・土木	203,684円	217,273円(-13,589円)	196,480円(+7,204円)
放送・出版・広告・マスコミ・印刷	176,061円	179,231円(-3,170円)	180,303円(-4,242円)
フードサービス・レジャー各種サービス	178,437円	175,919円(+2,518円)	194,958円(-16,521円)
教育	——	195,000円	181,000円
人材紹介・派遣・業務請負	——	——	190,000円
農林・畜産・漁業	——	——	——
警備	——	——	189,000円
その他	——	——	——
総平均	181,035円	179,562円(+1,473円)	190,463円(-9,428円)

### 調査概要

【測定期間】2013年2月21日～2013年3月20日

【調査対象媒体】

- 1.「総合求人フリーペーパー 週刊アルパ」及び他社主要求人誌に掲載された求人情報の調査データ及び、全国求人情報協会発表の「求人広告掲載件数集計」データを基に独自集計
- 2.求人サイト「インターネット求人サイト e-ARPA」「インターネット求人サイト e-ATTA」に掲載された求人情報及び、全国求人情報協会発表の「求人広告掲載件数」

【調査対象エリア】愛媛県

【調査データについて】

各表においては調査不能ないし該当案件が無い場合は横線(——)を表示しています。

【株式会社KG情報について】

調査・情報サービス、有料職業紹介事業 <インターネット>求人・住宅・結婚・クーポン等のサイト運営

<<情報誌>>総合求人フリーペーパー「アルパ」、新聞折込求人紙「オリコミアルパ」、住宅情報誌「ステップハウス」、ブライダル情報誌「ウェディングスタイル」、釣り情報誌「レジャーフィッシング」、クーポンインフリーペーパー「イーノ」、他各種情報誌、ムック誌、書籍

【本件に関するお問合せ先】

**KG情報**

〒700-0976 岡山県岡山市北区辰巳20-113

株式会社KG情報 広報担当・林 広美

tel.086-241-6101 fax.086-241-6061

http://www.kg-net.co.jp



# 数値から見る徳島県の求人動向

**職種別平均時給は809円、月給20万3409円。時給・月給ともに前月を上回った。前年同月比は時給は9円増、月給は1万8181円増となった。求人広告掲載件数は前月比134件増、前年同月比142件増となった。**

株式会社KG情報（管理本部：岡山市北区辰巳、代表取締役社長 益田武美）が発行・運営する求人情報サービス（フリーペーパーアルパ、オリコミアルパ、e-ARPA、e-ATTA）で取り扱った求人広告掲載件数推移及び正社員（契約社員含む）・アルバイト給与について集計しましたのでお知らせ致します。

## 【徳島県の求人広告件数、及び平均給与について（2013年3月度）】

### 【求人広告件数について】

2月の有効求人倍率（季節調整値）は0.92倍。前月と比べ0.03ポイント上回り、正社員の有効求人倍率は0.63倍と前月と同水準となりました。求人広告掲載件数集計結果を見ると、県全体で2405件（WEBを除く）。前月比+5.9%、前年同月比+6.3%となっております。

### 【平均給与について】

職種別平均月給（正・契約社員）は、20万3409円（前月19万6571円）、時給は809円（前月796円）となり、月給では6838円増加し、時給は13円増加しました。職種別時給ではソフトウェア・ネットワーク系、営業系等で減少、医療系、農林・畜産・漁業、専門職系（講師・美容師等）等で増加となっています。業種別では、フードサービス・レジャー各種サービス（8692円増）等で増加。各種製造業（2万7500円減）、商社・卸・流通（1万6667円減）、人材紹介・派遣・業務請負（1万2912円減）等で減少しました。

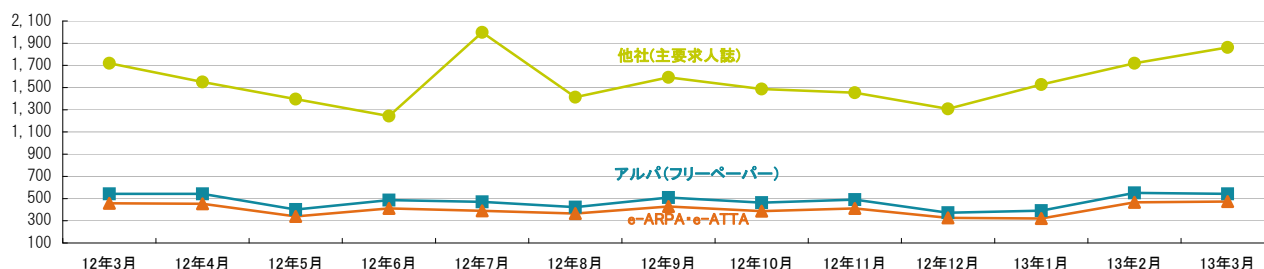
### 1-1. 求人広告掲載件数（2013年3月度）

(件)

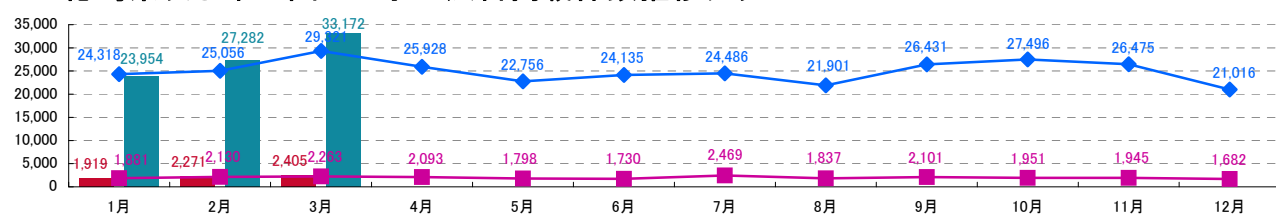
媒体	掲載件数	前月(前月比)	前年同月(前年同月比)
アルパ(フリーペーパー) ※注1	543	551 (-8)	543 (0)
e-ARPA・e-ATTA(WEB) ※注1	473	466 (+7)	457 (+16)
他社(主要求人誌) ※注1	1,862	1,720 (+142)	1,720 (+142)
徳島県合計(WEBは除く) ※注1	2,405	2,271 (+134)	2,263 (+142)
中四国合計(WEBは除く) ※注2	33,172	27,282 (+5,890)	29,321 (+3,851)

※横線は調査不能ない該当案件が無い場合です。 ※注1. 数値は弊社集計の2013年3月分データから4週分の掲載件数となります。 ※注2. 全国求人情報協会発表 3月度掲載件数

### 1-2. 各媒体求人広告掲載件数グラフ



### 1-3. 徳島県及び中四国での求人広告掲載件数推移グラフ



※徳島県合計・中四国合計ともに、WEBの掲載数は除く

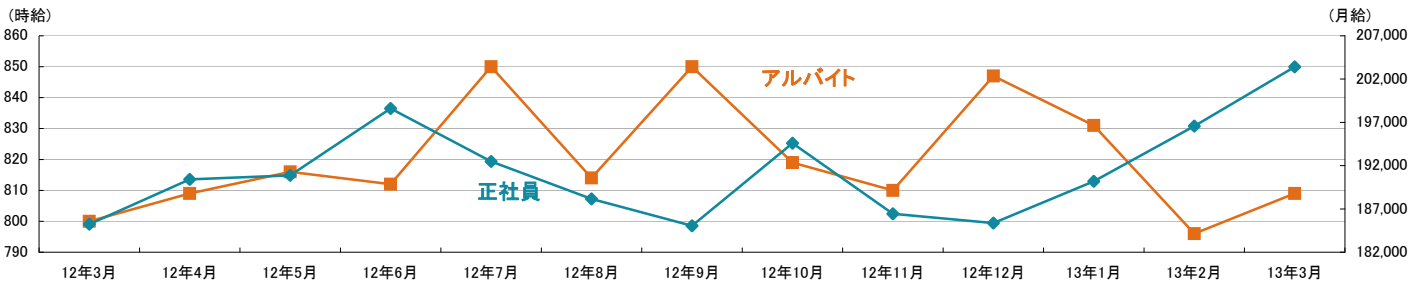
※徳島県合計は弊社集計データから各月4週分の掲載件数 ※中四国合計は全国求人情報協会発表データによる

■ 2013年徳島県 ■ 2013年中四国  
◆ 2012年徳島県 ◆ 2012年中四国

## 2-1.雇用形態・職種別平均給与表(2013年3月度)

職種	アルバイト・パート・派遣			正社員・契約社員		
	平均時給	前月(前月比)	前年同月(前年同月比)	平均月給	前月(前月比)	前年同月(前年同月比)
オフィスワーク系	920円	917円(+3円)	916円(+4円)	160,857円	160,333円(+524円)	175,000円(-14,143円)
クリエイティブ系	700円	780円(-80円)	743円(-43円)	245,000円	212,500円(+32,500円)	205,067円(+39,933円)
ソフトウェア・ネットワーク系	800円	1,150円(-350円)	2,000円(-1,200円)	210,000円	240,000円(-30,000円)	172,000円(+38,000円)
営業系	965円	1,057円(-92円)	1,040円(-75円)	209,094円	198,929円(+10,165円)	190,625円(+18,469円)
販売(物販系)	804円	780円(+24円)	791円(+13円)	159,333円	131,429円(+27,904円)	154,281円(+5,052円)
各種サービス(フード系を除く)	873円	873円(0円)	891円(-18円)	177,553円	164,286円(+13,267円)	204,467円(-26,914円)
フードサービス系	795円	807円(-12円)	789円(+6円)	177,850円	168,462円(+9,388円)	164,500円(+13,350円)
製造・オペレーション系	1,003円	1,061円(-58円)	934円(+69円)	163,333円	158,000円(+5,333円)	208,000円(-44,667円)
建築・土木系	-----	-----	-----	252,500円	219,231円(+33,269円)	150,000円(+102,500円)
各種ドライバー	814円	823円(-9円)	855円(-41円)	242,829円	196,533円(+46,296円)	144,210円(+98,619円)
庫内・仕分け系	845円	822円(+23円)	850円(-5円)	160,000円	180,000円(-20,000円)	-----
医療系	1,300円	950円(+350円)	915円(+385円)	235,333円	237,255円(-1,922円)	209,500円(+25,833円)
福祉系	825円	836円(-11円)	956円(-131円)	-----	182,000円	187,400円
専門職系(講師・美容師等)	1,023円	878円(+145円)	1,047円(-24円)	207,051円	227,516円(-20,465円)	189,152円(+17,899円)
農林・畜産・漁業	1,017円	788円(+229円)	980円(+37円)	-----	-----	-----
警備	-----	-----	-----	-----	-----	-----
その他	-----	-----	-----	-----	-----	-----
総平均	809円	796円(+13円)	800円(+9円)	203,409円	196,571円(+6,838円)	185,228円(+18,181円)

## 2-2.雇用形態別平均給与グラフ



## 2-3.業種別平均月給(正社員・契約社員)(2013年3月度)

業種	平均月給	前月(前月比)	前年同月(前年同月比)
金融・保険・証券	-----	-----	-----
コンサルティング・シンクタンク	-----	-----	-----
ソフトウェア・システム開発	210,000円	210,000円(0円)	-----
通信・インターネット	-----	182,000円	175,417円
各種製造業	172,500円	200,000円(-27,500円)	200,000円(-27,500円)
商社・卸・流通	205,000円	221,667円(-16,667円)	171,667円(+33,333円)
小売(物販系)	158,552円	120,000円(+38,552円)	160,895円(-2,343円)
医療・福祉	226,000円	226,380円(-380円)	229,422円(-3,422円)
運輸・物流・交通	242,829円	158,067円(+84,762円)	132,281円(+110,548円)
住宅・不動産・建築・土木	241,842円	211,341円(+30,501円)	197,217円(+44,625円)
放送・出版・広告・マスコミ・印刷	180,000円	180,000円(0円)	191,351円(-11,351円)
フードサービス・レジャー各種サービス	201,952円	193,260円(+8,692円)	184,729円(+17,223円)
教育	130,000円	178,750円(-48,750円)	168,857円(-38,857円)
人材紹介・派遣・業務請負	166,182円	179,094円(-12,912円)	181,450円(-15,268円)
農林・畜産・漁業	-----	-----	-----
警備	-----	-----	-----
その他	-----	-----	-----
総平均	203,409円	196,571円(+6,838円)	185,228円(+18,181円)

### 調査概要

【測定期間】2013年2月21日～2013年3月20日

【調査対象媒体】

- 1.「総合求人フリーペーパー 週刊アルパ」及び他社主要求人誌に掲載された求人情報の調査データ及び、全国求人情報協会発表の「求人広告掲載件数集計」データを基に独自集計
- 2.求人サイト「インターネット求人サイト e-ARPA」「インターネット求人サイト e-ATTA」に掲載された求人情報及び、全国求人情報協会発表の「求人広告掲載件数」

【調査対象エリア】徳島県

【調査データについて】

各表においては調査不能ないし該当案件が無い場合は横線(-----)を表示しています。

【株式会社KG情報について】

調査・情報サービス、有料職業紹介事業 <<インターネット>>求人・住宅・結婚・クーポン等のサイト運営

<<情報誌>>総合求人フリーペーパー「アルパ」、新聞折込求人紙「オリコミアルパ」、住宅情報誌「ステップハウス」、ブライダル情報誌「ウェディングスタイル」、釣り情報誌「レジャーフィッシング」、クーポンインフリーペーパー「イー」、他各種情報誌、ムック誌、書籍

【本件に関するお問合せ先】

**KG情報**

〒700-0976 岡山県岡山市北区辰巳20-113

株式会社KG情報 広報担当・林 広美

tel.086-241-6101 fax.086-241-6061

http://www.kg-net.co.jp

# 数値から見る高知県の求人動向

**職種別平均時給は760円、月給16万7368円。時給は前月を上回り、月給は下回った。前年同月比は時給は9円増、月給は2652円減となった。求人広告掲載件数は前月比229件増、前年同月比485件増となった。**

株式会社KG情報（管理本部：岡山市北区辰巳、代表取締役社長 益田武美）が発行・運営する求人情報サービス（フリーペーパーアルパ、オリコミアルパ、e-ARPA、e-ATTA）で取り扱った求人広告掲載件数推移及び正社員（契約社員含む）・アルバイト給与について集計しましたのでお知らせ致します。

## 【高知県の求人広告件数、及び平均給与について（2013年3月度）】

### 【求人広告件数について】

2月の有効求人倍率（季節調整値）は0.66倍。前月と同水準、正社員の有効求人倍率は0.35倍と同水準となりました。求人広告掲載件数集計結果を見ると、県全体で3196件（WEBを除く）。前月比+7.7%、前年同月比+17.9%となっております。

### 【平均給与について】

職種別平均月給（正・契約社員）は、16万7368円（前月17万3828円）、時給は760円（前月751円）となり、月給では6460円減少し、時給は9円増加しました。職種別時給では販売（物販系）等で減少、専門職系（講師・美容師等）等で増加となっています。業種別では、商社・卸・流通（8040円増）等で増加。フードサービス・レジヤ各種サービス（1万377円減）等で減少しました。

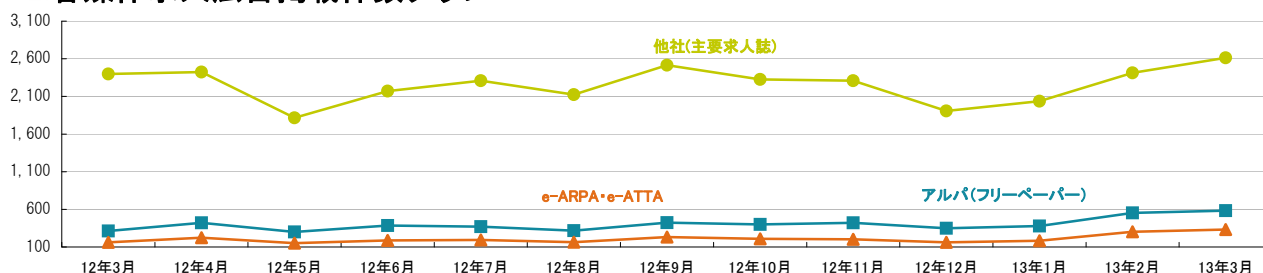
### 1-1. 求人広告掲載件数（2013年3月度）

(件)

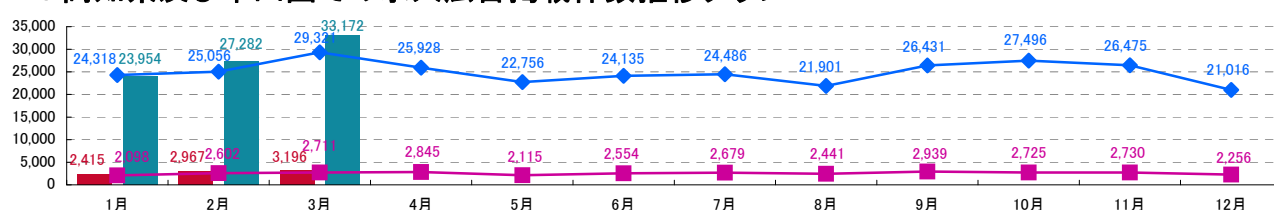
媒体	掲載件数	前月(前月比)	前年同月(前年同月比)
アルパ(フリーペーパー) ※注1	582	553 (+29)	313 (+269)
e-ARPA・e-ATTA(WEB) ※注1	332	301 (+31)	162 (+170)
他社(主要求人誌) ※注1	2,614	2,414 (+200)	2,398 (+216)
高知県合計(WEBは除く) ※注1	3,196	2,967 (+229)	2,711 (+485)
中四国合計(WEBは除く) ※注2	33,172	27,282 (+5,890)	29,321 (+3,851)

※横線は調査不能ない該当案件が無い場合です。 ※注1. 数値は弊社集計の2013年3月分データから4週分の掲載件数となります。 ※注2. 全国求人情報協会発表 3月度掲載件数

### 1-2. 各媒体求人広告掲載件数グラフ



### 1-3. 高知県及び中四国での求人広告掲載件数推移グラフ



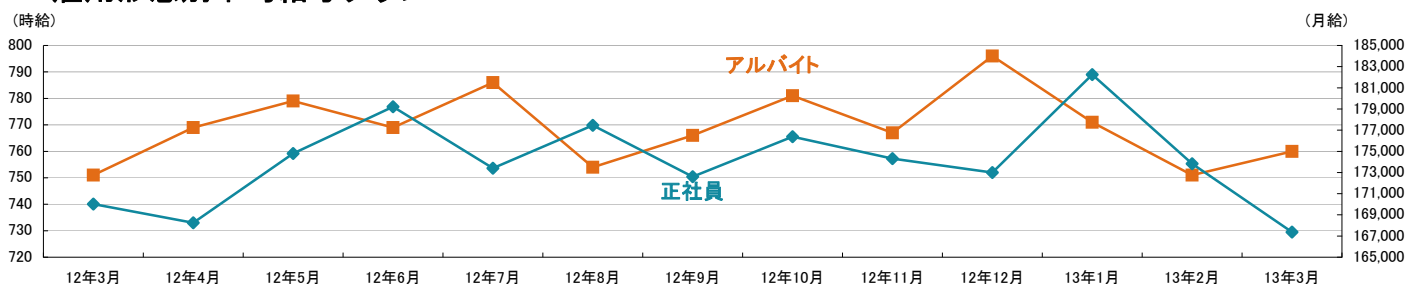
※高知県合計・中四国合計ともに、WEBの掲載数は除く  
※高知県合計は弊社集計データから各月4週分の掲載件数 ※中四国合計は全国求人情報協会発表データによる

■ 2013年高知県      ■ 2013年中四国  
◆ 2012年高知県      ◆ 2012年中四国

## 2-1.雇用形態・職種別平均給与表(2013年3月度)

職種	アルバイト・パート・派遣			正社員・契約社員		
	平均時給	前月(前月比)	前年同月(前年同月比)	平均月給	前月(前月比)	前年同月(前年同月比)
オフィスワーク系	1,000円	-----	833円(+167円)	174,000円	168,000円(+6,000円)	230,000円(-56,000円)
クリエイティブ系	700円	700円(0円)	700円(0円)	160,000円	160,000円(0円)	160,000円(0円)
ソフトウェア・ネットワーク系	-----	-----	-----	-----	-----	163,333円
営業系	700円	700円(0円)	742円(-42円)	187,200円	186,250円(+950円)	177,884円(+9,316円)
販売(物販系)	716円	742円(-26円)	702円(+14円)	160,029円	191,200円(-31,171円)	139,325円(+20,704円)
各種サービス(フード系を除く)	716円	737円(-21円)	768円(-52円)	148,000円	143,333円(+4,667円)	170,000円(-22,000円)
フードサービス系	767円	765円(+2円)	783円(-16円)	173,282円	176,565円(-3,283円)	164,294円(+8,988円)
製造・オペレーション系	-----	-----	760円	-----	250,000円	-----
建築・土木系	-----	-----	-----	-----	-----	216,000円
各種ドライバー	850円	-----	700円(+150円)	284,000円	-----	210,000円(+74,000円)
庫内・仕分け系	693円	690円(+3円)	705円(-12円)	-----	-----	-----
医療系	-----	-----	744円	162,500円	-----	203,500円(-41,000円)
福祉系	670円	670円(0円)	1,030円(-360円)	-----	-----	-----
専門職系(講師・美容師等)	1,330円	890円(+440円)	1,081円(+249円)	147,841円	172,212円(-24,371円)	182,778円(-34,937円)
農林・畜産・漁業	-----	-----	-----	-----	-----	-----
警備	-----	-----	650円	-----	-----	-----
その他	-----	-----	-----	-----	-----	-----
総平均	760円	751円(+9円)	751円(+9円)	167,368円	173,828円(-6,460円)	170,020円(-2,652円)

## 2-2.雇用形態別平均給与とグラフ



## 2-3.業種別平均月給(正社員・契約社員)(2013年3月度)

業種	平均月給	前月(前月比)	前年同月(前年同月比)
金融・保険・証券	-----	-----	170,000円
コンサルティング・シンクタンク	-----	-----	-----
ソフトウェア・システム開発	-----	-----	-----
通信・インターネット	-----	-----	154,545円
各種製造業	-----	-----	-----
商社・卸・流通	182,600円	174,560円(+8,040円)	162,900円(+19,700円)
小売(物販系)	159,857円	250,000円(-90,143円)	150,850円(+9,007円)
医療・福祉	162,500円	-----	-----
運輸・物流・交通	284,000円	-----	245,000円(+39,000円)
住宅・不動産・建築・土木	-----	-----	176,400円
放送・出版・広告・マスコミ・印刷	181,034円	178,571円(+2,463円)	174,000円(+7,034円)
フードサービス・レジャー各種サービス	159,830円	170,207円(-10,377円)	168,931円(-9,101円)
教育	-----	225,000円	-----
人材紹介・派遣・業務請負	185,000円	185,000円(0円)	191,955円(-6,955円)
農林・畜産・漁業	-----	-----	-----
警備	-----	-----	-----
その他	-----	-----	-----
総平均	167,368円	173,828円(-6,460円)	170,020円(-2,652円)

### 調査概要

【測定期間】2013年2月21日～2013年3月20日  
【調査対象媒体】  
1.「総合求人フリーペーパー 週刊アルパ」及び他社主要求人誌に掲載された求人情報の調査データ及び、全国求人情報協会発表の「求人広告掲載件数集計」データを基に独自集計  
2.求人サイト「インターネット求人サイト e-ARPA」「インターネット求人サイト e-ATTA」に掲載された求人情報及び、全国求人情報協会発表の「求人広告掲載件数」  
【調査対象エリア】高知県  
【調査データについて】  
各表においては調査不能ないし該当案件が無い場合は横線(-----)を表示しています。

【株式会社KG情報について】

調査・情報サービス、有料職業紹介事業 <インターネット>求人・住宅・結婚・クーポン等のサイト運営

<情報誌>総合求人フリーペーパー「アルパ」、新聞折込求人紙「オリコミアルパ」、住宅情報誌「ステップハウス」、ブライダル情報誌「ウェディングスタイル」、釣り情報誌「レジャーフィッシング」、クーポンインフリーペーパー「イーノ」、他各種情報誌、ムック誌、書籍

【本件に関するお問合せ先】

**KG情報**

〒700-0976 岡山県岡山市北区辰巳20-113

株式会社KG情報 広報担当・林 広美

tel.086-241-6101 fax.086-241-6061

http://www.kg-net.co.jp

# 数値から見る中四国の求人動向

**職種別平均時給は815円、月給19万2587円。時給・月給ともに前月を上回った。前年同月比は時給は13円減、月給は2461円増となった。求人広告掲載件数は前月比5890件増、前年同月比3851件増となった。**

株式会社KG情報（管理本部：岡山市北区辰巳、代表取締役社長 益田武美）が発行・運営する求人情報サービス（フリーペーパーアルパ、オリコミアルパ、e-ARPA、e-ATTA）で取り扱った求人広告掲載件数推移及び正社員（契約社員含む）・アルバイト給与について集計しましたのでお知らせ致します。

## 【中四国の求人広告件数、及び平均給与について（2013年3月度）】

3月の求人メディア全体の広告掲載件数は77万2749件で前年同月比+20.3%、三カ月移動平均件数（2月）は、+16.2%となっています。各メディアの件数は、①有料求人情報誌6万9270件（+3.9%）、②フリーペーパー29万9170件（+18.4%）、③折込求人紙12万1001件（+25.4%）、④求人サイト28万3308件（+25.2%）となりました。中四国の広告掲載件数は3万3172件で前月比+21.6%、前年同月比+13.1%となっております。

※H24年4月～は比較対象社数50社（23年3月の3カ月移動平均は52社）、H23年4月～は52社、H22年4月～は59社、H21年4月～は62社

### 【平均給与について】

職種別平均月給（正・契約社員）は、19万2587円（前月19万1589円）、時給は815円（前月813円）となり、月給では998円増加し、時給は2円増加しました。職種別時給では建築・土木系等で減少、農林・畜産・漁業等で増加となっています。業種別では、コンサルティング・シンクタンク（1万7619円増）、ソフトウェア・システム開発（1万767円増）、各種製造業（8696円増）、人材紹介・派遣・業務請負（8144円増）、住宅・不動産・建築・土木（7824円増）等で増加。金融・保険・証券（1万7000円減）、医療・福祉（9448円減）等で減少しました。

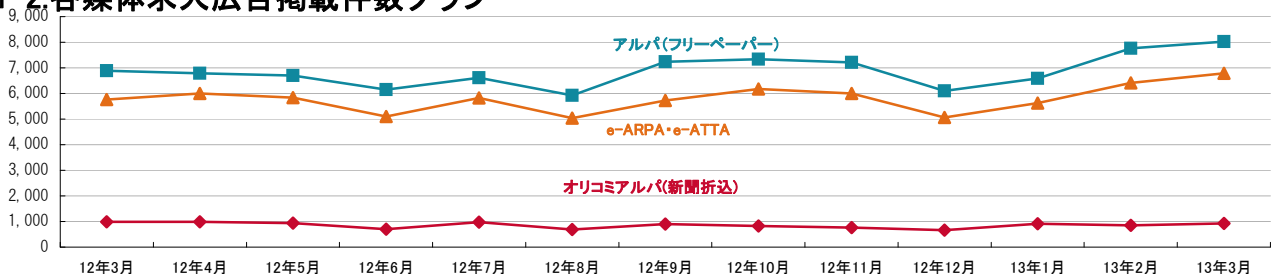
## 1-1. 求人広告掲載件数（2013年3月度）

(件)

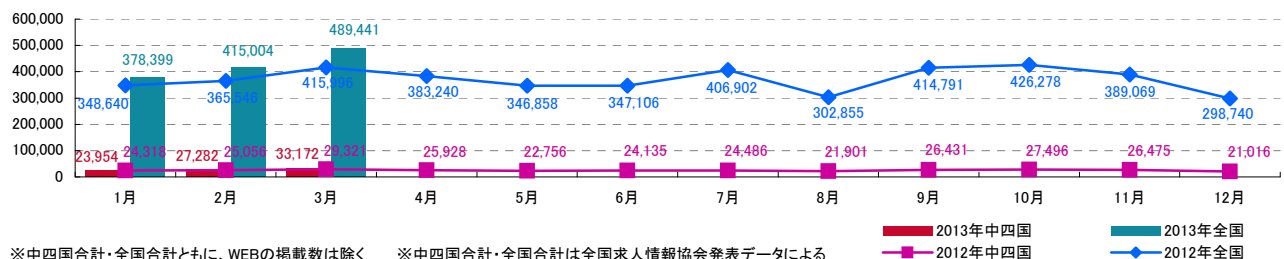
媒体	掲載件数	前月(前月比)	前年同月(前年同月比)
アルパ(フリーペーパー) ※注1	8,022	7,758 (+264)	6,883 (+1,139)
オリコミアルパ(新聞折込) ※注1	924	846 (+78)	987 (-63)
e-ARPA・e-ATTA(WEB) ※注1	6,785	6,407 (+378)	5,765 (+1,020)
中四国合計(WEBは除く) ※注2	33,172	27,282 (+5,890)	29,321 (+3,851)
全国合計(WEBは除く) ※注2	489,441	415,004 (+74,437)	415,996 (+73,445)

※横線は調査不能ないし該当案件が無い場合です。 ※注1. 数値は弊社集計の2013年3月分データから4週分の掲載件数となります。 ※注2. 全国求人情報協会発表 3月度掲載件数

## 1-2. 各媒体求人広告掲載件数グラフ



## 1-3. 中四国及び全国での求人広告掲載件数推移グラフ



※中四国合計・全国合計ともに、WEBの掲載数は除く

※中四国合計・全国合計は全国求人情報協会発表データによる

■ 2013年中四国

■ 2013年全国

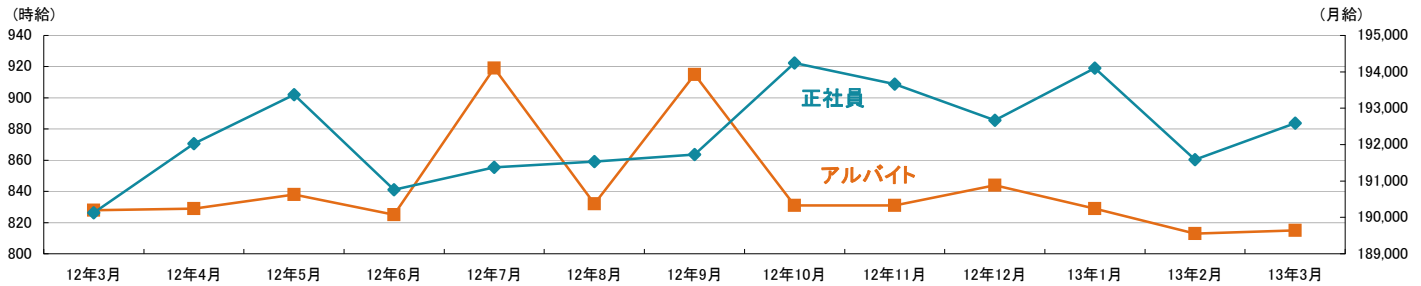
● 2012年中四国

● 2012年全国

## 2-1.雇用形態・職種別平均給与表(2013年3月度)

職種	アルバイト・パート・派遣			正社員・契約社員		
	平均時給	前月(前月比)	前年同月(前年同月比)	平均月給	前月(前月比)	前年同月(前年同月比)
オフィスワーク系	964円	971円 (-7円)	996円 (-32円)	169,923円	173,590円 (-3,667円)	181,305円 (-11,382円)
クリエイティブ系	767円	797円 (-30円)	798円 (-31円)	181,778円	181,630円 (+148円)	188,029円 (-6,251円)
ソフトウェア・ネットワーク系	959円	996円 (-37円)	944円 (+15円)	173,077円	201,250円 (-28,173円)	181,235円 (-8,158円)
営業系	915円	931円 (-16円)	1,008円 (-93円)	201,251円	198,351円 (+2,900円)	196,924円 (+4,327円)
販売(物販系)	764円	761円 (+3円)	780円 (-16円)	173,093円	175,032円 (-1,939円)	165,363円 (+7,730円)
各種サービス(フード系を除く)	1,062円	1,024円 (+38円)	1,042円 (+20円)	198,373円	188,253円 (+10,120円)	196,194円 (+2,179円)
フードサービス系	799円	804円 (-5円)	795円 (+4円)	187,342円	184,750円 (+2,592円)	178,250円 (+9,092円)
製造・オペレーション系	998円	1,006円 (-8円)	976円 (+22円)	183,567円	164,721円 (+18,846円)	181,208円 (+2,359円)
建築・土木系	769円	840円 (-71円)	850円 (-81円)	206,743円	199,603円 (+7,140円)	206,808円 (-65円)
各種ドライバー	893円	886円 (+7円)	886円 (+7円)	226,073円	217,151円 (+8,922円)	220,760円 (+5,313円)
庫内・仕分け系	870円	877円 (-7円)	871円 (-1円)	175,000円	173,320円 (+1,680円)	170,000円 (+5,000円)
医療系	1,114円	1,083円 (+31円)	1,084円 (+30円)	206,416円	213,023円 (-6,607円)	208,609円 (-2,193円)
福祉系	944円	931円 (+13円)	960円 (-16円)	182,185円	177,817円 (+4,368円)	182,436円 (-251円)
専門職系(講師・美容師等)	1,094円	1,062円 (+32円)	1,088円 (+6円)	178,246円	191,839円 (-13,593円)	186,729円 (-8,483円)
農林・畜産・漁業	894円	788円 (+106円)	923円 (-29円)	---	---	---
警備	945円	1,011円 (-66円)	863円 (+82円)	202,727円	196,647円 (+6,080円)	175,456円 (+27,271円)
その他	1,476円	1,717円 (-241円)	1,435円 (+41円)	258,000円	252,000円 (+6,000円)	250,000円 (+8,000円)
総平均	815円	813円 (+2円)	828円 (-13円)	192,587円	191,589円 (+998円)	190,126円 (+2,461円)

## 2-2.雇用形態別平均給与グラフ



## 2-3.業種別平均月給(正社員・契約社員)(2013年3月度)

業種	平均月給	前月(前月比)	前年同月(前年同月比)
金融・保険・証券	145,000円	162,000円 (-17,000円)	175,833円 (-30,833円)
コンサルティング・シンクタンク	243,333円	225,714円 (+17,619円)	214,375円 (+28,958円)
ソフトウェア・システム開発	194,100円	183,333円 (+10,767円)	---
通信・インターネット	175,556円	174,815円 (+741円)	178,048円 (-2,492円)
各種製造業	168,355円	159,659円 (+8,696円)	182,014円 (-13,659円)
商社・卸・流通	200,046円	197,674円 (+2,372円)	191,465円 (+8,581円)
小売(物販系)	176,937円	170,328円 (+6,609円)	178,287円 (-1,350円)
医療・福祉	185,112円	194,560円 (-9,448円)	188,977円 (-3,865円)
運輸・物流・交通	225,204円	220,081円 (+5,123円)	224,949円 (+255円)
住宅・不動産・建築・土木	211,946円	204,122円 (+7,824円)	205,182円 (+6,764円)
放送・出版・広告・マスコミ・印刷	181,921円	181,048円 (+873円)	181,838円 (+83円)
フードサービス・レジャー各種サービス	188,234円	188,215円 (+19円)	187,937円 (+297円)
教育	143,406円	186,375円 (-42,969円)	179,730円 (-36,324円)
人材紹介・派遣・業務請負	205,867円	197,723円 (+8,144円)	198,836円 (+7,031円)
農林・畜産・漁業	---	---	200,000円
警備	202,727円	196,647円 (+6,080円)	175,410円 (+27,317円)
その他	260,353円	248,154円 (+12,199円)	196,429円 (+63,924円)
総平均	192,587円	191,589円 (+998円)	190,126円 (+2,461円)

### 調査概要

【測定期間】2013年2月21日～2013年3月20日  
 【調査対象媒体】  
 1.「総合求人フリーペーパー 週刊アルパ」「新聞折込求人紙 オリコミアルパ」、及び全国求人情報協会発表の「求人広告掲載件数集計」データを独自集計  
 2.求人サイト「インターネット求人サイト e-ARPA」「インターネット求人サイト e-ATTA」に掲載された求人情報及び、全国求人情報協会発表の「求人広告掲載件数」  
 【調査対象エリア】岡山県、広島県、香川県、愛媛県、徳島県、高知県  
 【調査データについて】  
 各表においては調査不能ないし該当案件が無い場合は横線(---)を表示しています。

【株式会社KG情報について】

調査・情報サービス、有料職業紹介事業 <<インターネット>>求人・住宅・結婚・クーポン等のサイト運営  
 <<情報誌>>総合求人フリーペーパー「アルパ」、新聞折込求人紙「オリコミアルパ」、住宅情報誌「ステップハウス」、ブライダル情報誌「ウェディングスタイル」、釣り情報誌「レジャーフィッシング」、クーポンインフ  
 リーペーパー「イーノ」、他各種情報誌、ムック誌、書籍

【本件に関するお問合せ先】



〒700-0976 岡山県岡山市北区辰巳20-113  
 株式会社KG情報 広報担当・林 広美  
 tel.086-241-6101 fax.086-241-6061  
 http://www.kg-net.co.jp

# 数値から見る兵庫県の求人動向

職種別平均時給は865円、月給23万9796円。時給は前月を下回り、月給は上回った。前年同月比は時給は17円減、月給は1万6049円増となった。求人広告掲載件数は前月比110件増、前年同月比399件増となった。

株式会社KG情報（管理本部：岡山市北区辰巳、代表取締役社長 益田武美）が発行・運営する求人情報サービス（フリーペーパーアルパ、オリコミアルパ、e-ARPA、e-ATTA）で取り扱った求人広告掲載件数推移及び正社員（契約社員含む）・アルバイト給与について集計しましたのでお知らせ致します。

## 【兵庫県の求人広告件数、及び平均給与について(2013年3月度)】

### 【求人広告件数について】

2月の有効求人倍率(季節調整値)は0.71倍。前月と同水準、正社員の有効求人倍率は0.44倍と前月と比べ0.01ポイント下回りました。求人広告掲載件数集計結果を見ると、県全体で2167件(WEBを除く)。前月比+5.3%、前年同月比+22.6%となっております。

### 【平均給与について】

職種別平均月給(正・契約社員)は、23万9796円(前月23万414円)、時給は865円(前月883円)となり、月給では9382円増加し、時給は18円減少しました。職種別時給では各種ドライバー、専門職系(講師・美容師等)、営業系等で減少、オフィスワーク系等で増加となっております。業種別では、運輸・物流・交通(1万1111円増)等で増加。商社・卸・流通(8500円減)等で減少しました。

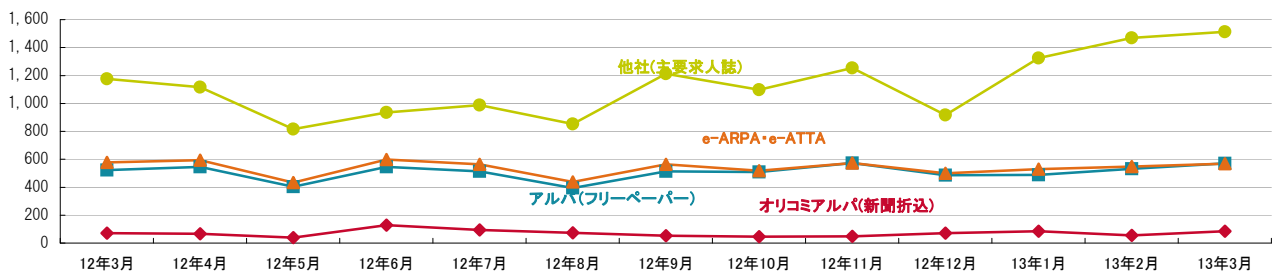
### 1-1.求人広告掲載件数(2013年3月度)

(件)

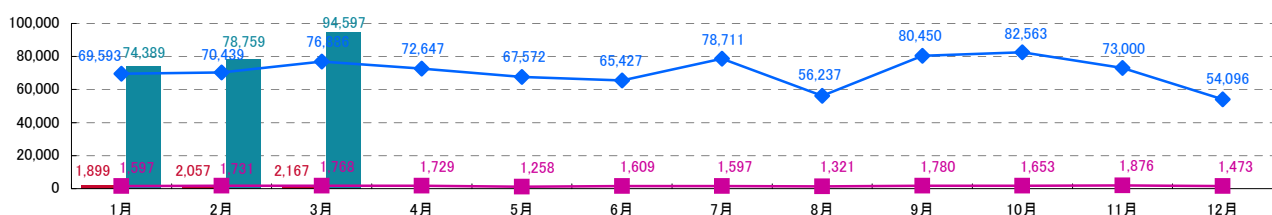
媒体	掲載件数	前月(前月比)	前年同月(前年同月比)
アルパ(フリーペーパー) ※注1	570	532 (+38)	522 (+48)
オリコミアルパ(新聞折込) ※注1	85	56 (+29)	71 (+14)
e-ARPA・e-ATTA(WEB) ※注1	568	547 (+21)	577 (-9)
他社(主要求人誌) ※注1	1,512	1,469 (+43)	1,175 (+337)
兵庫県合計(WEBは除く) ※注1	2,167	2,057 (+110)	1,768 (+399)
近畿合計(WEBは除く) ※注2	94,597	78,759 (+15,838)	76,886 (+17,711)

※横線は調査不能ない該当案件が無い場合です。 ※注1.数値は弊社集計の2013年3月分データから4週分の掲載件数となります。 ※注2.全国求人情報協会発表 3月度掲載件数

### 1-2.各媒体求人広告掲載件数グラフ



### 1-3.兵庫県及び近畿での求人広告掲載件数推移グラフ



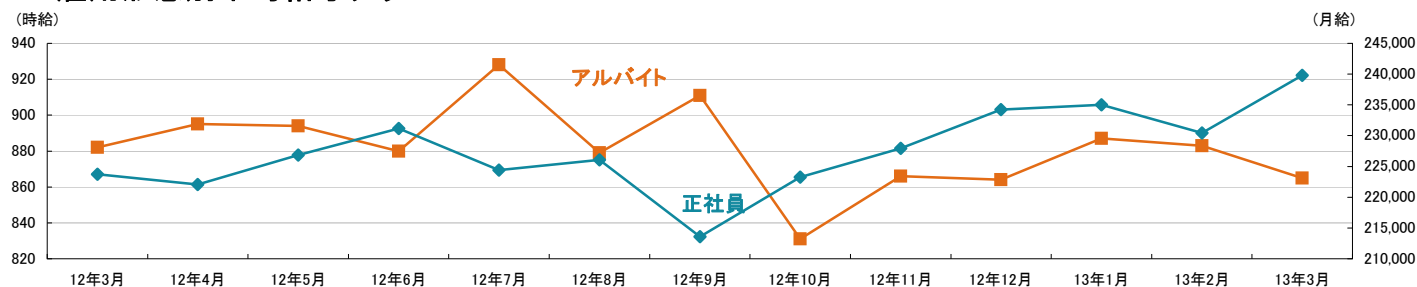
※兵庫県合計・近畿合計ともに、WEBの掲載数は除く  
※兵庫県合計は弊社集計データから各月4週分の掲載件数 ※近畿合計は全国求人情報協会発表データによる

■ 2013年兵庫県      ◆ 2013年近畿  
■ 2012年兵庫県      ◆ 2012年近畿

## 2-1.雇用形態・職種別平均給与表(2013年3月度)

職種	アルバイト・パート・派遣			正社員・契約社員		
	平均時給	前月(前月比)	前年同月(前年同月比)	平均月給	前月(前月比)	前年同月(前年同月比)
オフィスワーク系	912円	837円(+75円)	911円(+1円)	221,252円	217,273円(+3,979円)	226,667円(-5,415円)
クリエイティブ系	750円	750円(0円)	-----	185,000円	185,000円(0円)	199,000円(-14,000円)
ソフトウェア・ネットワーク系	-----	-----	-----	-----	-----	150,000円
営業系	800円	875円(-75円)	-----	289,571円	278,250円(+11,321円)	277,990円(+11,581円)
販売(物販系)	756円	755円(+1円)	762円(-6円)	-----	162,500円	199,167円
各種サービス(フード系を除く)	1,150円	1,097円(+53円)	1,147円(+3円)	210,667円	213,325円(-2,658円)	220,389円(-9,722円)
フードサービス系	836円	846円(-10円)	843円(-7円)	182,000円	192,500円(-10,500円)	170,000円(+12,000円)
製造・オペレーション系	958円	1,007円(-49円)	949円(+9円)	-----	-----	171,067円
建築・土木系	-----	-----	-----	194,933円	180,000円(+14,933円)	190,000円(+4,933円)
各種ドライバー	750円	1,300円(-550円)	1,050円(-300円)	216,667円	223,333円(-6,666円)	211,600円(+5,067円)
庫内・仕分け系	941円	1,000円(-59円)	999円(-58円)	-----	-----	-----
医療系	-----	-----	981円	188,500円	188,500円(0円)	243,167円(-54,667円)
福祉系	-----	1,145円	1,038円	-----	200,122円	175,738円
専門職系(講師・美容師等)	1,352円	1,588円(-236円)	844円(+508円)	196,429円	187,692円(+8,737円)	175,917円(+20,512円)
農林・畜産・漁業	-----	-----	-----	-----	-----	-----
警備	-----	1,000円	-----	-----	-----	-----
その他	2,500円	-----	-----	-----	-----	-----
総平均	865円	883円(-18円)	882円(-17円)	239,796円	230,414円(+9,382円)	223,747円(+16,049円)

## 2-2.雇用形態別平均給与グラフ



## 2-3.業種別平均月給(正社員・契約社員)(2013年3月度)

業種	平均月給	前月(前月比)	前年同月(前年同月比)
金融・保険・証券	170,000円	-----	-----
コンサルティング・シンクタンク	150,000円	-----	-----
ソフトウェア・システム開発	-----	-----	-----
通信・インターネット	-----	-----	170,000円
各種製造業	-----	-----	-----
商社・卸・流通	183,000円	191,500円(-8,500円)	182,500円(+500円)
小売(物販系)	-----	150,000円	192,143円
医療・福祉	-----	200,122円	196,838円
運輸・物流・交通	296,667円	285,556円(+11,111円)	310,000円(-13,333円)
住宅・不動産・建築・土木	242,391円	246,885円(-4,494円)	219,654円(+22,737円)
放送・出版・広告・マスコミ・印刷	180,000円	181,818円(-1,818円)	210,000円(-30,000円)
フードサービス・レジャー各種サービス	240,715円	240,507円(+208円)	226,328円(+14,387円)
教育	166,300円	-----	-----
人材紹介・派遣・業務請負	189,579円	189,333円(+246円)	171,500円(+18,079円)
農林・畜産・漁業	-----	-----	-----
警備	-----	-----	-----
その他	-----	-----	-----
総平均	239,796円	230,414円(+9,382円)	223,747円(+16,049円)

### 調査概要

【測定期間】2013年2月21日～2013年3月20日

【調査対象媒体】

1.「総合求人フリーペーパー 週刊アルパ」「新聞折込求人紙 オリコリアルパ」、及び他社主要求人誌に掲載された求人情報の調査データ及び、全国求人情報協会発表の「求人広告掲載件数集計」データを独自集計  
2.求人サイト「インターネット求人サイト e-ARPA」「インターネット求人サイト e-ATTA」に掲載された求人情報及び、全国求人情報協会発表の「求人広告掲載件数」

【調査対象エリア】兵庫県

【調査データについて】

各表においては調査不能ないし該当案件が無い場合は横線(-----)を表示しています。

【株式会社KG情報について】

調査・情報サービス、有料職業紹介事業 <<インターネット>>求人・住宅・結婚・クーポン等のサイト運営

<<情報誌>>総合求人フリーペーパー「アルパ」、新聞折込求人紙「オリコリアルパ」、住宅情報誌「ステップハウス」、ブライダル情報誌「ウェディングスタイル」、釣り情報誌「レジャーフィッシング」、クーポンインフリーペーパー「イーノ」、他各種情報誌、ムック誌、書籍

【本件に関するお問合せ先】

**KG情報**

〒700-0976 岡山県岡山市北区辰巳20-113

株式会社KG情報 広報担当・林 広美

tel.086-241-6101 fax.086-241-6061

http://www.kg-net.co.jp



# 数値から見る福岡県の求人動向

職種別平均時給は828円、月給18万6146円。時給・月給ともに前月を上回った。前年同月比は時給は16円増、月給は1万908円増となった。求人広告掲載件数は前月比492件増、前年同月比1164件増となった。

株式会社KG情報（管理本部：岡山市北区辰巳、代表取締役社長 益田武美）が発行・運営する求人情報サービス（フリーペーパーアルパ、オリコミアルパ、e-ARPA、e-ATTA）で取り扱った求人広告掲載件数推移及び正社員（契約社員含む）・アルバイト給与について集計しましたのでお知らせ致します。

## 【福岡県の求人広告件数、及び平均給与について(2013年3月度)】

### 【求人広告件数について】

2月の有効求人倍率(季節調整値)は0.73倍。前月と比べ0.01ポイント上回り、正社員の有効求人倍率は0.47倍と前月と比べ0.01ポイント上回りました。求人広告掲載件数集計結果を見ると、県全体で7107件(WEBを除く)。前月比+7.4%、前年同月比+19.6%となっております。

### 【平均給与について】

職種別平均月給(正・契約社員)は、18万6146円(前月18万1740円)、時給は828円(前月808円)となり、月給では4406円増加し、時給は20円増加しました。職種別時給では福祉系等で減少、専門職系(講師・美容師等)、販売(物販系)等で増加となっています。業種別では、住宅・不動産・建築・土木(1万3556円増)等で増加。運輸・物流・交通(3万545円減)等で減少しました。

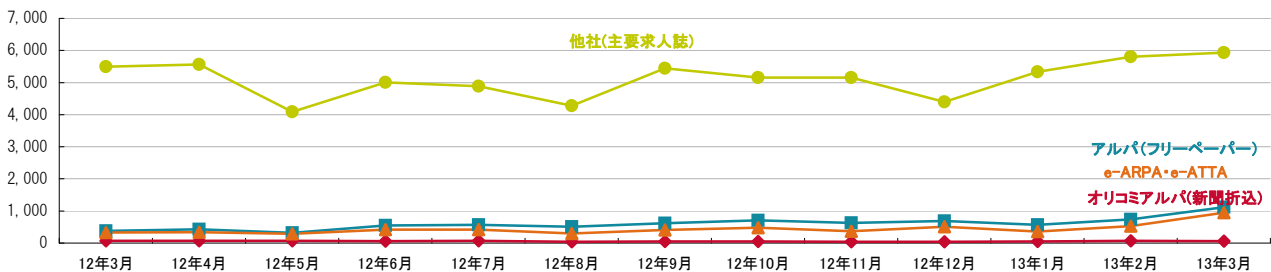
### 1-1.求人広告掲載件数(2013年3月度)

(件)

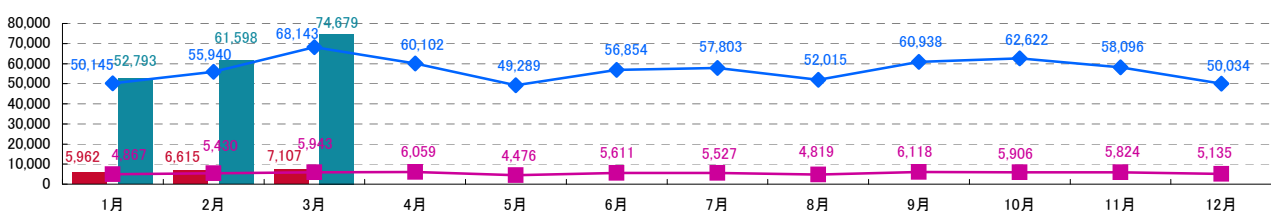
媒体	掲載件数	前月(前月比)	前年同月(前年同月比)
アルパ(フリーペーパー) ※注1	1,115	741 (+374)	379 (+736)
オリコミアルパ(新聞折込) ※注1	58	69 (-11)	66 (-8)
e-ARPA・e-ATTA(WEB) ※注1	946	525 (+421)	330 (+616)
他社(主要求人誌) ※注1	5,934	5,805 (+129)	5,498 (+436)
福岡県合計(WEBは除く) ※注1	7,107	6,615 (+492)	5,943 (+1,164)
九州合計(WEBは除く) ※注2	74,679	61,598 (+13,081)	68,143 (+6,536)

※横線は調査不能ないし該当案件が無い場合です。 ※注1.数値は弊社集計の2013年3月分データから4週分の掲載件数となります。 ※注2.全国求人情報協会発表 3月度掲載件数

### 1-2.各媒体求人広告掲載件数グラフ



### 1-3.福岡県及び九州での求人広告掲載件数推移グラフ



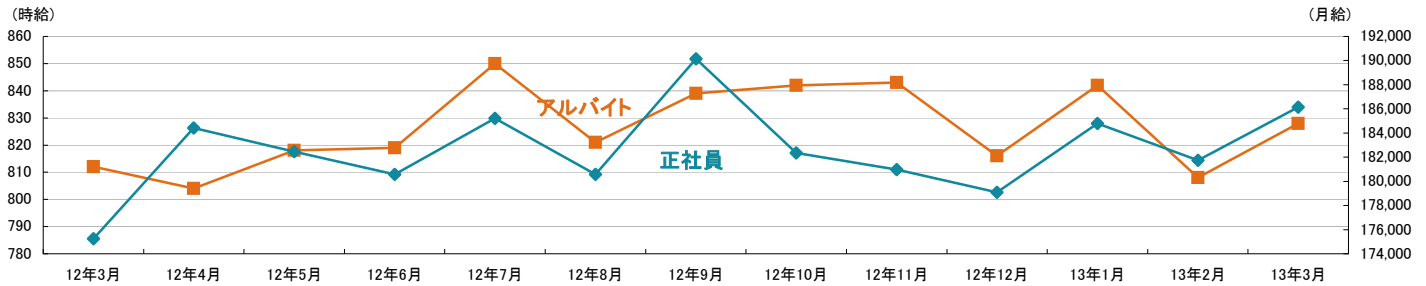
※福岡県合計・九州合計ともに、WEBの掲載数は除く  
※福岡県合計は弊社集計データから各月4週分の掲載件数 ※九州合計は全国求人情報協会発表データによる

■ 2013年福岡県 ■ 2013年九州  
■ 2012年福岡県 ■ 2012年九州

## 2-1.雇用形態・職種別平均給与表(2013年3月度)

職種	アルバイト・パート・派遣			正社員・契約社員		
	平均時給	前月(前月比)	前年同月(前年同月比)	平均月給	前月(前月比)	前年同月(前年同月比)
オフィスワーク系	910円	913円 (-3円)	839円 (+71円)	152,500円	157,429円 (-4,929円)	150,000円 (+2,500円)
クリエイティブ系	710円	725円 (-15円)	700円 (+10円)	-----	180,000円	200,000円
ソフトウェア・ネットワーク系	-----	-----	-----	-----	-----	180,000円
営業系	749円	727円 (+22円)	700円 (+49円)	199,905円	196,846円 (+3,059円)	199,111円 (+794円)
販売(物販系)	1,022円	861円 (+161円)	800円 (+222円)	167,111円	160,500円 (+6,611円)	147,714円 (+19,397円)
各種サービス(フード系を除く)	818円	799円 (+19円)	836円 (-18円)	185,871円	187,724円 (-1,853円)	177,353円 (+8,518円)
フードサービス系	796円	827円 (-31円)	785円 (+11円)	187,860円	178,588円 (+9,272円)	175,417円 (+12,443円)
製造・オペレーション系	879円	929円 (-50円)	1,071円 (-192円)	-----	200,000円	-----
建築・土木系	1,000円	933円 (+67円)	-----	-----	170,000円	-----
各種ドライバー	779円	815円 (-36円)	765円 (+14円)	211,429円	280,000円 (-68,571円)	180,000円 (+31,429円)
庫内・仕分け系	853円	952円 (-99円)	940円 (-87円)	-----	-----	-----
医療系	1,047円	986円 (+61円)	1,067円 (-20円)	206,425円	202,000円 (+4,425円)	189,455円 (+16,970円)
福祉系	991円	1,120円 (-129円)	895円 (+96円)	174,467円	178,864円 (-4,397円)	156,400円 (+18,067円)
専門職系(講師・美容師等)	1,275円	965円 (+310円)	875円 (+400円)	191,250円	185,263円 (+5,987円)	-----
農林・畜産・漁業	-----	-----	-----	-----	-----	-----
警備	-----	-----	-----	-----	-----	-----
その他	-----	-----	-----	-----	-----	-----
総平均	828円	808円 (+20円)	812円 (+16円)	186,146円	181,740円 (+4,406円)	175,238円 (+10,908円)

## 2-2.雇用形態別平均給与グラフ



## 2-3.業種別平均月給(正社員・契約社員)(2013年3月度)

業種	平均月給	前月(前月比)	前年同月(前年同月比)
金融・保険・証券	150,000円	184,000円 (-34,000円)	-----
コンサルティング・シンクタンク	-----	-----	-----
ソフトウェア・システム開発	-----	-----	-----
通信・インターネット	-----	190,000円	166,667円
各種製造業	-----	-----	-----
商社・卸・流通	210,000円	175,000円 (+35,000円)	-----
小売(物販系)	168,636円	164,000円 (+4,636円)	142,800円 (+25,836円)
医療・福祉	181,971円	183,148円 (-1,177円)	164,640円 (+17,331円)
運輸・物流・交通	225,455円	256,000円 (-30,545円)	180,000円 (+45,455円)
住宅・不動産・建築・土木	210,000円	196,444円 (+13,556円)	288,000円 (-78,000円)
放送・出版・広告・マスコミ・印刷	181,636円	180,000円 (+1,636円)	180,000円 (+1,636円)
フードサービス・レジャー各種サービス	186,848円	181,379円 (+5,469円)	177,326円 (+9,522円)
教育	-----	-----	-----
人材紹介・派遣・業務請負	-----	132,000円	198,000円
農林・畜産・漁業	-----	-----	-----
警備	-----	-----	-----
その他	-----	-----	-----
総平均	186,146円	181,740円 (+4,406円)	175,238円 (+10,908円)

### 調査概要

【測定期間】2013年2月21日～2013年3月20日

【調査対象媒体】

1.「総合求人フリーペーパー 週刊アルパ」「新聞折込求人紙 オリコリアルパ」、及び他社主要求人誌に掲載された求人情報の調査データ及び、全国求人情報協会発表の「求人広告掲載件数集計」データを独自集計  
2.求人サイト「インターネット求人サイト e-ARPA」「インターネット求人サイト e-ATTA」に掲載された求人情報及び、全国求人情報協会発表の「求人広告掲載件数」

【調査対象エリア】福岡県

【調査データについて】

各表においては調査不能ない該当案件が無い場合は横線(-----)を表示しています。

【株式会社KG情報について】

調査・情報サービス、有料職業紹介事業 <インターネット>求人・住宅・結婚・クーポン等のサイト運営

<情報誌>総合求人フリーペーパー「アルパ」、新聞折込求人紙「オリコリアルパ」、住宅情報誌「ステップハウス」、ブライダル情報誌「ウェディングスタイル」、釣り情報誌「レジャーフィッシング」、クーポンインフ

リーペーパー「イーノ」、他各種情報誌、ムック誌、書籍

【本件に関するお問合せ先】

**KG情報**

〒700-0976 岡山県岡山市北区辰巳20-113

株式会社KG情報 広報担当・林 広美

tel.086-241-6101 fax.086-241-6061

http://www.kg-net.co.jp

# 数値から見る大分県の求人動向

職種別平均時給は777円、月給18万5688円。時給は前月と同水準、月給は上  
回った。前年同月比は時給は36円増、月給は1万7581円増となった。求人広告  
掲載件数は前月比307件増、前年同月比89件増となった。

株式会社KG情報（管理本部：岡山市北区辰巳、代表取締役社長 益田武美）が発行・運営する求人情報サービス（フリーペーパーアルパ、オリコミアルパ、e-ARPA、e-ATTA）で取り扱った求人広告掲載件数推移及び正社員（契約社員含む）・アルバイト給与について集計しましたのでお知らせ致します。

## 【大分県の求人広告件数、及び平均給与について（2013年3月度）】

### 【求人広告件数について】

2月の有効求人倍率（季節調整値）は0.74倍。前月と比べ0.01ポイント下回り、正社員の有効求人倍率は0.50倍と前月と比べ0.02ポイント下回りました。求人広告掲載件数集計結果を見ると、県全体で4976件（WEBを除く）。前月比+6.6%、前年同月比+1.8%となっております。

### 【平均給与について】

職種別平均月給（正・契約社員）は、18万5688円（前月18万41円）、時給は777円（前月777円）となり、月給では5647円増加し、時給は増減ありませんでした。職種別時給では専門職系（講師・美容師等）等で減少、各種サービス（フード系を除く）等で増加となっています。業種別では、運輸・物流・交通（1万円増）等で増加。小売（物販系）（1万1094円減）、住宅・不動産・建築・土木（8400円減）で減少しました。

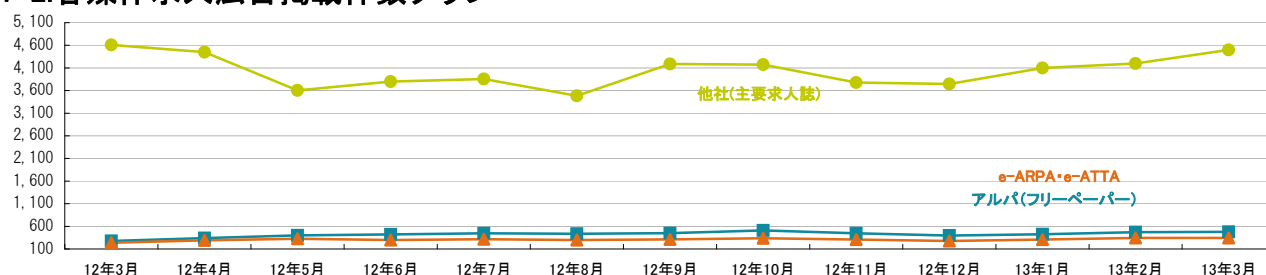
### 1-1. 求人広告掲載件数（2013年3月度）

(件)

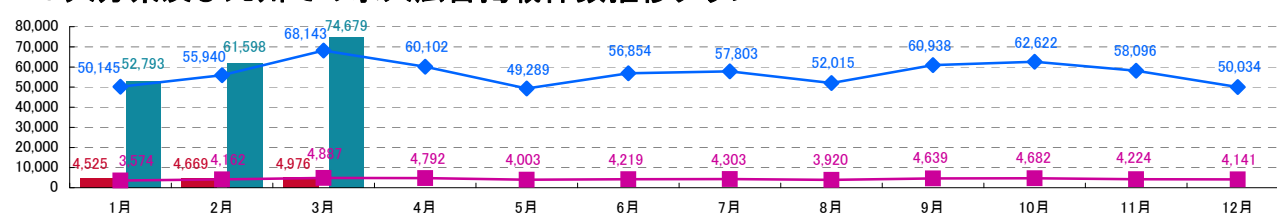
媒体	掲載件数	前月(前月比)	前年同月(前年同月比)
アルパ(フリーペーパー) ※注1	478	470 (+8)	278 (+200)
e-ARPA・e-ATTA(WEB) ※注1	345	345 (0)	239 (+106)
他社(主要求人誌) ※注1	4,498	4,199 (+299)	4,609 (-111)
大分県合計(WEBは除く) ※注1	4,976	4,669 (+307)	4,887 (+89)
九州合計(WEBは除く) ※注2	74,679	61,598 (+13,081)	68,143 (+6,536)

※横線は調査不能ない該当事件が無い場合です。 ※注1. 数値は弊社集計の2013年3月分データから4週分の掲載件数となります。 ※注2. 全国求人情報協会発表 3月度掲載件数

### 1-2. 各媒体求人広告掲載件数グラフ



### 1-3. 大分県及び九州での求人広告掲載件数推移グラフ

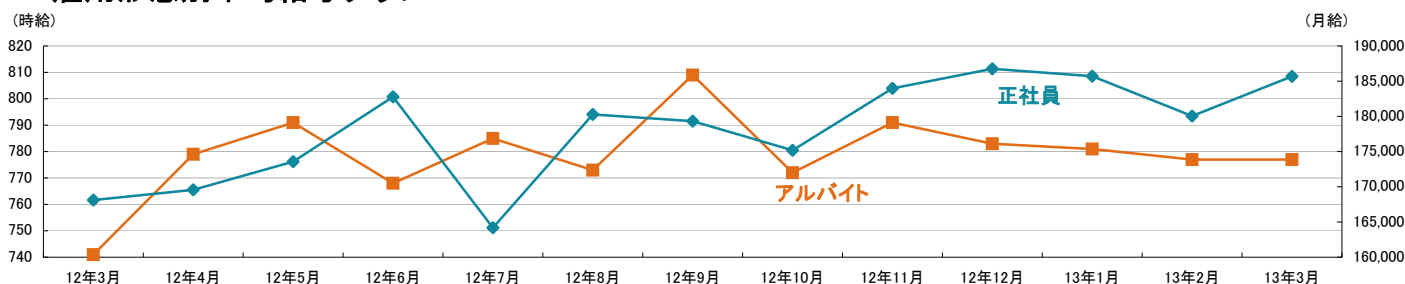


※大分県合計・九州合計ともに、WEBの掲載数は除く  
※大分県合計は弊社集計データから各月4週分の掲載件数 ※九州合計は全国求人情報協会発表データによる

## 2-1.雇用形態・職種別平均給与表(2013年3月度)

職種	アルバイト・パート・派遣			正社員・契約社員		
	平均時給	前月(前月比)	前年同月(前年同月比)	平均月給	前月(前月比)	前年同月(前年同月比)
オフィスワーク系	796円	853円 (-57円)	800円 (-4円)	-----	180,000円	145,250円
クリエイティブ系	700円	700円 (0円)	700円 (0円)	-----	-----	-----
ソフトウェア・ネットワーク系	-----	-----	-----	-----	-----	150,000円
営業系	700円	700円 (0円)	700円 (0円)	194,000円	187,143円 (+6,857円)	182,020円 (+11,980円)
販売(物販系)	713円	750円 (-37円)	759円 (-46円)	162,060円	173,154円 (-11,094円)	172,727円 (-10,667円)
各種サービス(フード系を除く)	823円	790円 (+33円)	813円 (+10円)	173,333円	144,143円 (+29,190円)	156,579円 (+16,754円)
フードサービス系	768円	758円 (+10円)	728円 (+40円)	180,000円	171,905円 (+8,095円)	156,000円 (+24,000円)
製造・オペレーション系	-----	-----	1,200円	-----	-----	-----
建築・土木系	-----	-----	-----	191,600円	200,000円 (-8,400円)	186,111円 (+5,489円)
各種ドライバー	800円	-----	900円 (-100円)	245,000円	240,000円 (+5,000円)	220,000円 (+25,000円)
庫内・仕分け系	739円	759円 (-20円)	775円 (-36円)	-----	-----	-----
医療系	-----	-----	-----	-----	-----	-----
福祉系	-----	1,000円	-----	-----	150,000円	-----
専門職系(講師・美容師等)	1,457円	1,620円 (-163円)	1,025円 (+432円)	165,000円	254,167円 (-89,167円)	-----
農林・畜産・漁業	-----	-----	-----	-----	-----	-----
警備	750円	-----	750円 (0円)	-----	-----	-----
その他	-----	-----	-----	-----	-----	-----
総平均	777円	777円 (0円)	741円 (+36円)	185,688円	180,041円 (+5,647円)	168,107円 (+17,581円)

## 2-2.雇用形態別平均給与とグラフ



## 2-3.業種別平均月給(正社員・契約社員)(2013年3月度)

業種	平均月給	前月(前月比)	前年同月(前年同月比)
金融・保険・証券	-----	170,000円	-----
コンサルティング・シンクタンク	-----	-----	-----
ソフトウェア・システム開発	-----	-----	-----
通信・インターネット	230,000円	230,000円 (0円)	170,000円 (+60,000円)
各種製造業	-----	-----	-----
商社・卸・流通	-----	-----	-----
小売(物販系)	162,060円	173,154円 (-11,094円)	172,727円 (-10,667円)
医療・福祉	-----	150,000円	-----
運輸・物流・交通	230,000円	220,000円 (+10,000円)	213,333円 (+16,667円)
住宅・不動産・建築・土木	191,600円	200,000円 (-8,400円)	186,111円 (+5,489円)
放送・出版・広告・マスコミ・印刷	180,000円	180,000円 (0円)	179,669円 (+331円)
フードサービス・レジャー各種サービス	178,906円	175,949円 (+2,957円)	155,119円 (+23,787円)
教育	-----	-----	-----
人材紹介・派遣・業務請負	-----	-----	155,500円
農林・畜産・漁業	-----	-----	-----
警備	-----	-----	-----
その他	-----	-----	-----
総平均	185,688円	180,041円 (+5,647円)	168,107円 (+17,581円)

### 調査概要

【測定期間】2013年2月21日～2013年3月20日  
【調査対象媒体】  
1.「総合求人フリーペーパー 週刊アルパ」及び他社主要求人誌に掲載された求人情報の調査データ及び、全国求人情報協会発表の「求人広告掲載件数集計」データを独自集計  
2.求人サイト「インターネット求人サイト e-ARPA」「インターネット求人サイト e-ATTA」に掲載された求人情報及び、全国求人情報協会発表の「求人広告掲載件数」  
【調査対象エリア】大分県  
【調査データについて】  
各表においては調査不能ないし該当案件が無い場合は横線(-----)を表示しています。

【株式会社KG情報について】

調査・情報サービス、有料職業紹介事業 <インターネット>求人・住宅・結婚・クーポン等のサイト運営

<情報誌>総合求人フリーペーパー「アルパ」、新聞折込求人紙「オリコミアルパ」、住宅情報誌「ステップハウス」、ブライダル情報誌「ウェディングスタイル」、釣り情報誌「レジャーフィッシング」、クーポンインフリーペーパー「イーノ」、他各種情報誌、ムック誌、書籍

【本件に関するお問合せ先】

**KG情報**

〒700-0976 岡山県岡山市北区辰巳20-113

株式会社KG情報 広報担当・林 広美

tel.086-241-6101 fax.086-241-6061

http://www.kg-net.co.jp