

数値から見る岡山県の求人動向

職種別平均時給は873円、月給20万6819円。時給・月給ともに前月を下回った。前年同月比は時給は10円増、月給は3673円減となった。求人広告掲載件数は前月比393件増、前年同月比284件減となった。

株式会社KG情報（管理本部：岡山市北区辰巳、代表取締役社長 益田武美）が発行・運営する求人情報サービス（フリーペーパーアルパ、オリコミアルパ、e-ARPA）で取り扱った求人広告掲載件数推移及び正社員（契約社員含む）・アルバイト給与について集計しましたのでお知らせ致します。

【岡山県の求人広告件数、及び平均給与について（2017年6月度）】

【求人広告件数について】

5月の有効求人倍率（季節調整値）は1.71倍。前月と比べ0.01ポイント下回り、正社員の有効求人倍率は1.11倍と前月と比べ0.02ポイント下回りました。求人広告掲載件数集計結果を見ると、県全体で7186件（WEBを除く）。前月比+5.8%、前年同月比-3.8%となっております。

【平均給与について】

職種別平均月給（正・契約社員）は、20万6819円（前月20万9096円）、時給は873円（前月874円）となり、月給では2277円減少し、時給は1円減少しました。職種別時給では福祉系、営業系等で減少、農林・畜産・漁業等で増加となっています。業種別では、医療・福祉（1万8613円増）等で増加。人材紹介・派遣・業務請負（2万9833円減）等で減少しました。

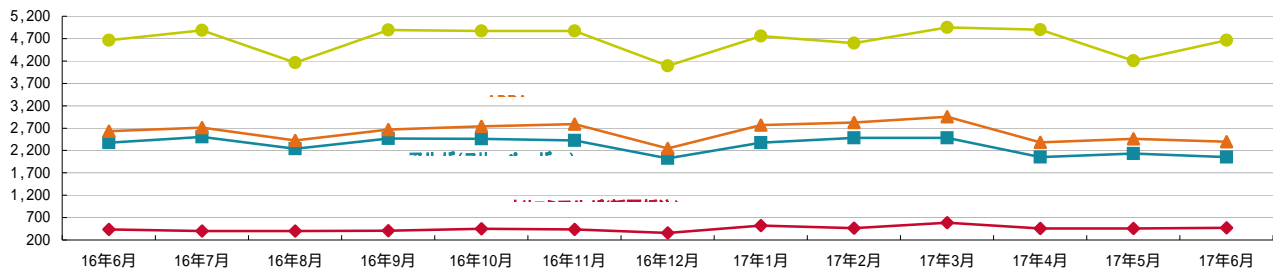
1-1. 求人広告掲載件数（2017年6月度）

(件)

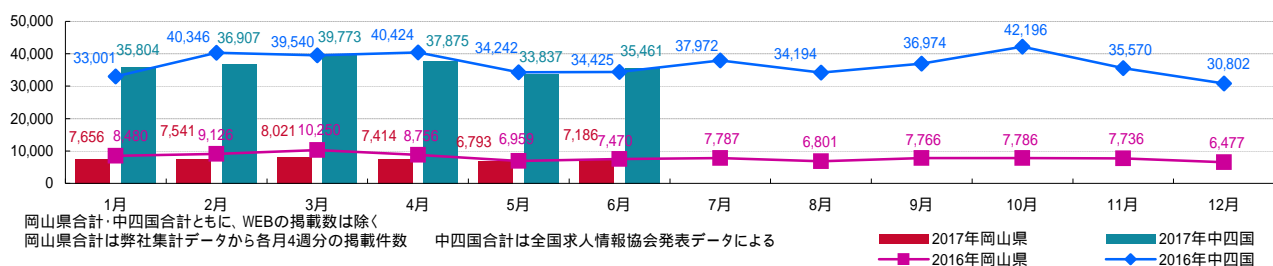
媒体	掲載件数	前月（前月比）	前年同月（前年同月比）
アルパ（フリーペーパー）注1	2,054	2,133（-79）	2,371（-317）
オリコミアルパ（新聞折込）注1	471	454（+17）	438（+33）
e-ARPA（WEB）注1	2,396	2,458（-62）	2,634（-238）
他社（複数主要求人誌）注1	4,661	4,206（+455）	4,661（0）
岡山県合計（WEBは除く）注1	7,186	6,793（+393）	7,470（-284）
中四国合計（WEBは除く）注2	35,461	33,837（+1,624）	34,425（+1,036）

横線は調査不能ない該当案件が無い場合です。注1.数値は弊社集計の2017年6月分データから4週分の掲載件数となります。注2.全国求人情報協会発表 6月度掲載件数

1-2. 各媒体求人広告掲載件数グラフ



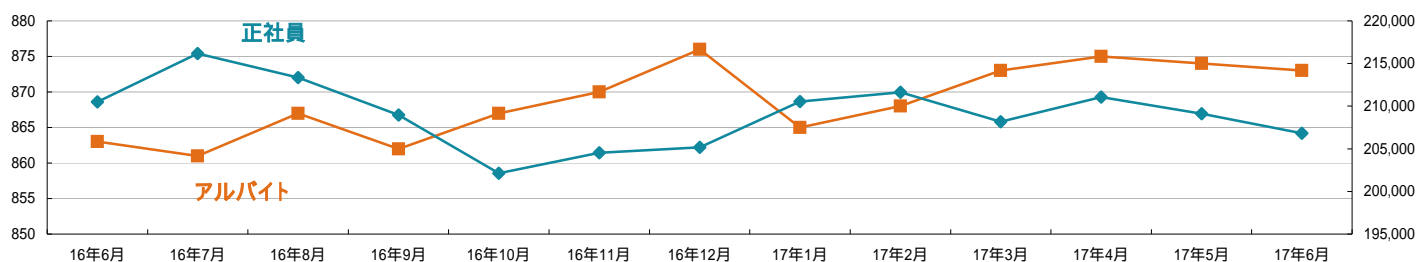
1-3. 岡山県及び中四国での求人広告掲載件数推移グラフ



2-1.雇用形態・職種別平均給与表(2017年6月度)

職種	アルバイト・パート・派遣			正社員・契約社員		
	平均時給	前月(前月比)	前年同月(前年同月比)	平均月給	前月(前月比)	前年同月(前年同月比)
オフィスワーク系	883円	884円 (-1円)	880円 (+3円)	187,974円	184,014円 (+3,960円)	186,881円 (+1,093円)
クリエイティブ系	760円	771円 (-11円)	752円 (+8円)	180,000円	180,000円 (0円)	165,000円 (+15,000円)
ソフトウェア・ネットワーク系	1,000円	1,000円 (0円)	980円 (+20円)	180,000円	180,000円 (0円)	183,333円 (-3,333円)
営業系	920円	1,000円 (-80円)	800円 (+120円)	210,297円	213,669円 (-3,372円)	209,023円 (+1,274円)
販売(物販系)	825円	822円 (+3円)	793円 (+32円)	181,187円	185,831円 (-4,644円)	200,000円 (-18,813円)
各種サービス(フード系を除く)	1,056円	1,053円 (+3円)	1,104円 (-48円)	208,612円	209,028円 (-416円)	214,923円 (-6,311円)
フードサービス系	855円	866円 (-11円)	842円 (+13円)	188,488円	191,471円 (-2,983円)	212,143円 (-23,655円)
製造・オペレーション系	1,070円	1,089円 (-19円)	1,031円 (+39円)	192,812円	197,488円 (-4,676円)	184,528円 (+8,284円)
建築・土木系	773円	-----	865円 (-92円)	229,884円	231,909円 (-2,025円)	214,194円 (+15,690円)
各種ドライバー	909円	929円 (-20円)	975円 (-66円)	230,325円	239,215円 (-8,890円)	239,277円 (-8,952円)
庫内・仕分け系	927円	906円 (+21円)	847円 (+80円)	202,500円	191,250円 (+11,250円)	191,500円 (+11,000円)
医療系	1,100円	1,133円 (-33円)	1,080円 (+20円)	210,204円	238,000円 (-27,796円)	208,622円 (+1,582円)
福祉系	871円	995円 (-124円)	958円 (-87円)	192,108円	166,606円 (+25,502円)	205,806円 (-13,698円)
専門職系(講師・美容師等)	880円	907円 (-27円)	1,088円 (-208円)	212,833円	230,365円 (-17,532円)	220,059円 (-7,226円)
農林・畜産・漁業	950円	817円 (+133円)	-----	-----	-----	-----
警備	908円	887円 (+21円)	929円 (-21円)	173,333円	180,111円 (-6,778円)	221,667円 (-48,334円)
その他	-----	-----	-----	-----	-----	-----
総平均	873円	874円 (-1円)	863円 (+10円)	206,819円	209,096円 (-2,277円)	210,492円 (-3,673円)

2-2.雇用形態別平均給与とグラフ



2-3.業種別平均月給(正社員・契約社員)(2017年6月度)

業種	平均月給	前月(前月比)	前年同月(前年同月比)
金融・保険・証券	-----	-----	-----
コンサルティング・シンクタンク	-----	-----	-----
ソフトウェア・システム開発	-----	-----	-----
通信・インターネット	-----	190,780円	205,000円
各種製造業	197,286円	195,896円 (+1,390円)	185,400円 (+11,886円)
商社・卸・流通	204,996円	204,631円 (+365円)	184,756円 (+20,240円)
小売(物販系)	187,004円	189,214円 (-2,210円)	208,068円 (-21,064円)
医療・福祉	190,819円	172,206円 (+18,613円)	206,798円 (-15,979円)
運輸・物流・交通	228,196円	231,455円 (-3,259円)	228,140円 (+56円)
住宅・不動産・建築・土木	226,250円	230,485円 (-4,235円)	211,680円 (+14,570円)
放送・出版・広告・マスコミ・印刷	178,125円	179,412円 (-1,287円)	176,250円 (+1,875円)
フードサービス・レジャー各種サービス	202,253円	203,267円 (-1,014円)	220,535円 (-18,282円)
教育	-----	-----	-----
人材紹介・派遣・業務請負	190,000円	219,833円 (-29,833円)	226,500円 (-36,500円)
農林・畜産・漁業	-----	-----	-----
警備	173,333円	180,111円 (-6,778円)	221,667円 (-48,334円)
その他	-----	-----	303,000円
総平均	206,819円	209,096円 (-2,277円)	210,492円 (-3,673円)

調査概要

【測定期間】2017年5月21日～2017年6月20日
【調査対象媒体】
1. 総合求人フリーペーパー 週刊アルパ、「新聞折込求人紙 オリコミアルパ」、及び他社複数主要求人誌に掲載された求人情報の調査データ及び、全国求人情報協会発表の「求人広告掲載件数集計」データを基に独自集計
2. 求人サイト「インターネット求人サイト e-ARPA」に掲載された求人情報及び、全国求人情報協会発表の「求人広告掲載件数」
【調査対象エリア】岡山県
【調査データについて】
各表においては調査不能ないし該当案件が無い場合は横線(-----)を表示しています。

【株式会社KG情報について】

社名:株式会社KG情報 設立:1980年1月 資本金:10億1,003万6,000円 代表取締役:益田武美
本店:高松 管理本部:岡山 支社:高松、松山、徳島、高知、岡山、広島、福岡、大分、鹿児島、川越、札幌 支局:丸亀、倉敷、東広島、福山、北九州、姫路 生産本部:岡山
事業内容:調査・情報サービス、有料職業紹介事業(WORKカフェ)
取引所:東京証券取引所JASDAQ(スタンダード) URL:http://www.kg-net.co.jp

【報道関係お問い合わせ先】

株式会社KG情報 広報担当:林 広美
tel.086-241-6101 fax.086-244-4911

数値から見る広島県の求人動向

職種別平均時給は894円、月給20万6300円。時給・月給ともに前月を下回った。前年同月比は時給は22円増、月給は1万1290円増となった。求人広告掲載件数は前月比4570件減、前年同月比3813件減となった。

株式会社KG情報（管理本部：岡山市北区辰巳、代表取締役社長 益田武美）が発行・運営する求人情報サービス(フリーペーパーアルパ、オリコミアルパ、e-ARPA)で取り扱った求人広告掲載件数推移及び正社員(契約社員含む)・アルバイト給与について集計しましたのでお知らせ致します。

【広島県の求人広告件数、及び平均給与について(2017年6月度)】

【求人広告件数について】

5月の有効求人倍率(季節調整値)は1.77倍。前月と比べ0.01ポイント下回り、正社員の有効求人倍率は1.13倍と前月と比べ0.01ポイント下回りました。求人広告掲載件数集計結果を見ると、県全体で9533件(WEBを除く)。前月比-32.4%、前年同月比-28.6%となっております。

【平均給与について】

職種別平均月給(正・契約社員)は、20万6300円(前月20万7819円)、時給は894円(前月899円)となり、月給では1519円減少し、時給は5円減少しました。職種別時給では医療系等で減少、各種ドライバー等で増加となっております。業種別では、人材紹介・派遣・業務請負(2万217円増)、警備(1万7143円増)等で増加。小売(物販系)(1万1406円減)、フードサービス・レジャー各種サービス(9792円減)、医療・福祉(9431円減)で減少しました。

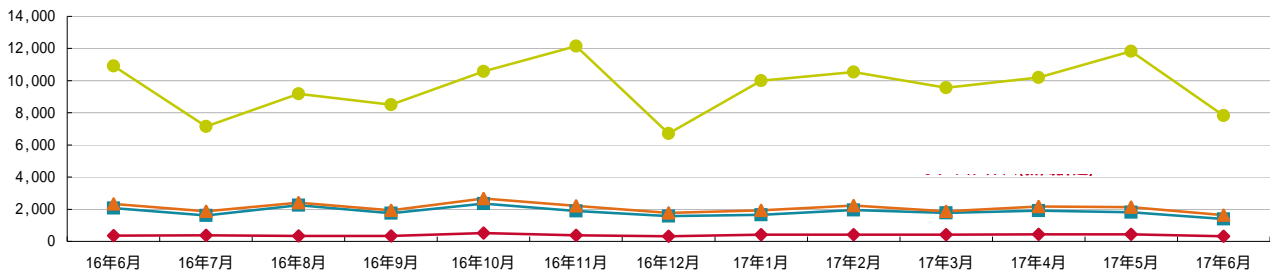
1-1.求人広告掲載件数(2017年6月度)

(件)

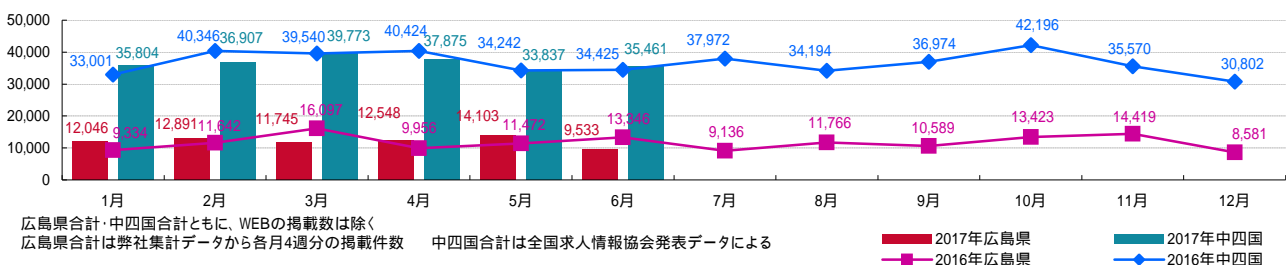
媒体	掲載件数	前月(前月比)	前年同月(前年同月比)
アルパ(フリーペーパー) 注1	1,394	1,818 (-424)	2,072 (-678)
オリコミアルパ(新聞折込) 注1	318	447 (-129)	368 (-50)
e-ARPA(WEB) 注1	1,642	2,136 (-494)	2,325 (-683)
他社(複数主要求人誌) 注1	7,821	11,838 (-4,017)	10,906 (-3,085)
広島県合計(WEBは除く) 注1	9,533	14,103 (-4,570)	13,346 (-3,813)
中四国合計(WEBは除く) 注2	35,461	33,837 (+1,624)	34,425 (+1,036)

横線は調査不能ない該当事件が無い場合です。注1.数値は弊社集計の2017年6月分データから4週分の掲載件数となります。注2.全国求人情報協会発表 6月度掲載件数

1-2.各媒体求人広告掲載件数グラフ



1-3.広島県及び中四国での求人広告掲載件数推移グラフ



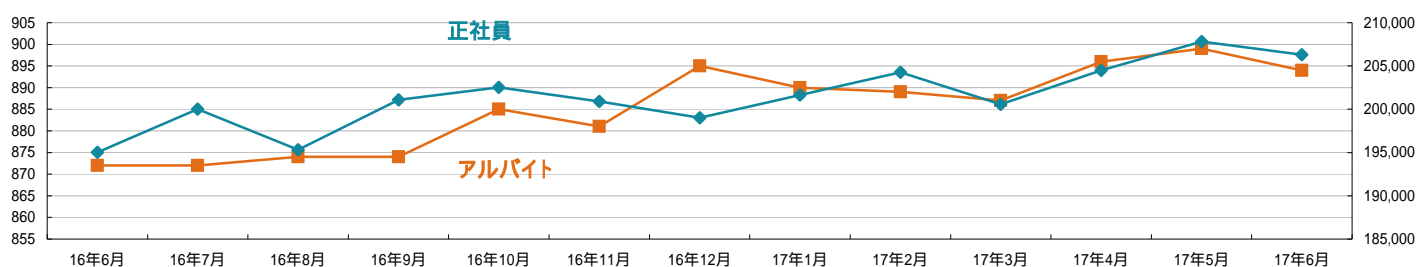
広島県合計・中四国合計ともに、WEBの掲載数は除く
 広島県合計は弊社集計データから毎月4週分の掲載件数 中四国合計は全国求人情報協会発表データによる

■ 2017年広島県 ■ 2017年中四国
 ■ 2016年広島県 ■ 2016年中四国

2-1.雇用形態・職種別平均給与表(2017年6月度)

職種	アルバイト・パート・派遣			正社員・契約社員		
	平均時給	前月(前月比)	前年同月(前年同月比)	平均月給	前月(前月比)	前年同月(前年同月比)
オフィスワーク系	976円	980円 (-4円)	970円 (+6円)	193,565円	192,938円 (+627円)	180,072円 (+13,493円)
クリエイティブ系	800円	800円 (0円)	785円 (+15円)	230,000円	230,000円 (0円)	170,000円 (+60,000円)
ソフトウェア・ネットワーク系	-----	-----	-----	180,000円	-----	-----
営業系	946円	966円 (-20円)	828円 (+118円)	215,918円	207,499円 (+8,419円)	193,169円 (+22,749円)
販売(物販系)	863円	874円 (-11円)	849円 (+14円)	171,440円	180,500円 (-9,060円)	203,479円 (-32,039円)
各種サービス(フード系を除く)	918円	925円 (-7円)	886円 (+32円)	177,532円	192,996円 (-15,464円)	186,848円 (-9,316円)
フードサービス系	874円	869円 (+5円)	864円 (+10円)	229,185円	221,250円 (+7,935円)	207,108円 (+22,077円)
製造・オペレーション系	1,102円	1,102円 (0円)	1,084円 (+18円)	177,499円	170,855円 (+6,644円)	176,000円 (+1,499円)
建築・土木系	-----	1,200円	850円	200,000円	212,000円 (-12,000円)	205,071円 (-5,071円)
各種ドライバー	960円	941円 (+19円)	833円 (+127円)	216,338円	213,181円 (+3,157円)	206,238円 (+10,100円)
庫内・仕分け系	974円	991円 (-17円)	952円 (+22円)	184,973円	193,088円 (-8,115円)	-----
医療系	1,081円	1,110円 (-29円)	1,046円 (+35円)	175,167円	160,000円 (+15,167円)	165,571円 (+9,596円)
福祉系	922円	933円 (-11円)	938円 (-16円)	174,356円	192,557円 (-18,201円)	181,098円 (-6,742円)
専門職系(講師・美容師等)	917円	911円 (+6円)	951円 (-34円)	225,450円	228,065円 (-2,615円)	197,939円 (+27,511円)
農林・畜産・漁業	-----	-----	1,000円	-----	-----	-----
警備	795円	-----	770円 (+25円)	300,000円	267,000円 (+33,000円)	180,000円 (+120,000円)
その他	-----	-----	1,000円	-----	-----	240,000円
総平均	894円	899円 (-5円)	872円 (+22円)	206,300円	207,819円 (-1,519円)	195,010円 (+11,290円)

2-2.雇用形態別平均給与とグラフ



2-3.業種別平均月給(正社員・契約社員)(2017年6月度)

業種	平均月給	前月(前月比)	前年同月(前年同月比)
金融・保険・証券	-----	220,000円	-----
コンサルティング・シンクタンク	-----	-----	-----
ソフトウェア・システム開発	-----	-----	-----
通信・インターネット	-----	-----	183,333円
各種製造業	181,875円	180,556円 (+1,319円)	174,286円 (+7,589円)
商社・卸・流通	175,000円	228,125円 (-53,125円)	216,667円 (-41,667円)
小売(物販系)	192,390円	203,796円 (-11,406円)	197,880円 (-5,490円)
医療・福祉	174,558円	183,989円 (-9,431円)	177,698円 (-3,140円)
運輸・物流・交通	213,902円	209,738円 (+4,164円)	204,646円 (+9,256円)
住宅・不動産・建築・土木	261,818円	227,037円 (+34,781円)	206,107円 (+55,711円)
放送・出版・広告・マスコミ・印刷	190,411円	189,907円 (+504円)	183,699円 (+6,712円)
フードサービス・レジャー各種サービス	202,788円	212,580円 (-9,792円)	194,815円 (+7,973円)
教育	-----	192,000円	215,000円
人材紹介・派遣・業務請負	184,415円	164,198円 (+20,217円)	182,940円 (+1,475円)
農林・畜産・漁業	-----	-----	-----
警備	300,000円	282,857円 (+17,143円)	178,000円 (+122,000円)
その他	-----	-----	240,000円
総平均	206,300円	207,819円 (-1,519円)	195,010円 (+11,290円)

調査概要

【測定期間】2017年5月21日～2017年6月20日
【調査対象媒体】
1. 総合求人フリーペーパー 週刊アルパ、「新聞折込求人紙 オリコムアルパ」、及び他社複数主要求人誌に掲載された求人情報の調査データ及び、全国求人情報協会発表の「求人広告掲載件数集計」データを独自集計
2. 求人サイト「インターネット求人サイト e-ARPA」に掲載された求人情報及び、全国求人情報協会発表の「求人広告掲載件数」
【調査対象エリア】広島県
【調査データについて】
各表においては調査不能なし該当条件が無い場合は横線(-----)を表示しています。

【株式会社KG情報について】

社名:株式会社KG情報 設立:1980年1月 資本金:10億1,003万6,000円 代表取締役:益田武美
本店:高松 管理本部:岡山 支社:高松、松山、徳島、高知、岡山、広島、福岡、大分、鹿児島、川越、札幌 支局:丸亀、倉敷、東広島、福山、北九州、姫路 生産本部:岡山
事業内容:調査・情報サービス、有料職業紹介事業(WORKカフェ)
取引所:東京証券取引所JASDAQ(スタンダード) URL: <http://www.kg-net.co.jp>

【報道関係お問い合わせ先】

株式会社KG情報 広報担当:林 広美
tel.086-241-6101 fax.086-244-4911

数値から見る香川県の求人動向

職種別平均時給は892円、月給21万934円。時給・月給ともに前月を上回った。前年同月比は時給は7円増、月給は7080円増となった。求人広告掲載件数は前月比322件増、前年同月比300件増となった。

株式会社KG情報（管理本部：岡山市北区辰巳、代表取締役社長 益田武美）が発行・運営する求人情報サービス（フリーペーパーアルパ、オリコミアルパ、e-ARPA）で取り扱った求人広告掲載件数推移及び正社員（契約社員含む）・アルバイト給与について集計しましたのでお知らせ致します。

【香川県の求人広告件数、及び平均給与について（2017年6月度）】

【求人広告件数について】

5月の有効求人倍率（季節調整値）は1.77倍。前月と比べ0.05ポイント上回り、正社員の有効求人倍率は1.17倍と前月と比べ0.02ポイント上回りました。求人広告掲載件数集計結果を見ると、県全体で2984件（WEBを除く）。前月比+12.1%、前年同月比+11.2%となっております。

【平均給与について】

職種別平均月給（正・契約社員）は、21万934円（前月20万8289円）、時給は892円（前月886円）となり、月給では2645円増加し、時給は6円増加しました。職種別時給では福祉系、専門職系（講師・美容師等）等で減少、各種サービス（フード系を除く）等で増加となっています。業種別では、住宅・不動産・建築・土木（2万5379円増）、警備（1万9600円増）、運輸・物流・交通（1万8103円増）、商社・卸・流通（9807円増）等で増加。通信・インターネット（1万円減）、各種製造業（9375円減）等で減少しました。

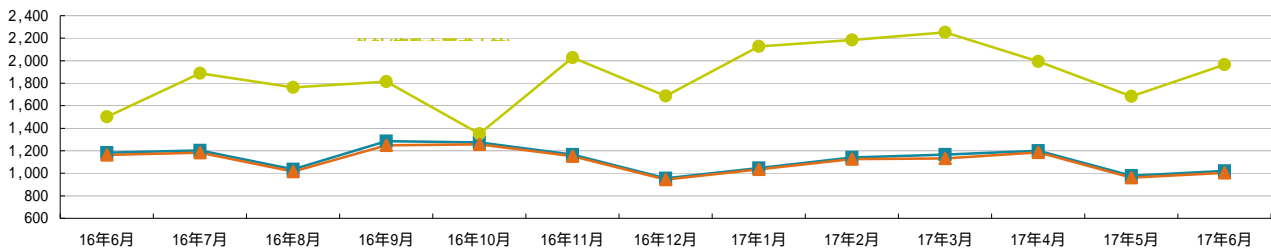
1-1. 求人広告掲載件数（2017年6月度）

(件)

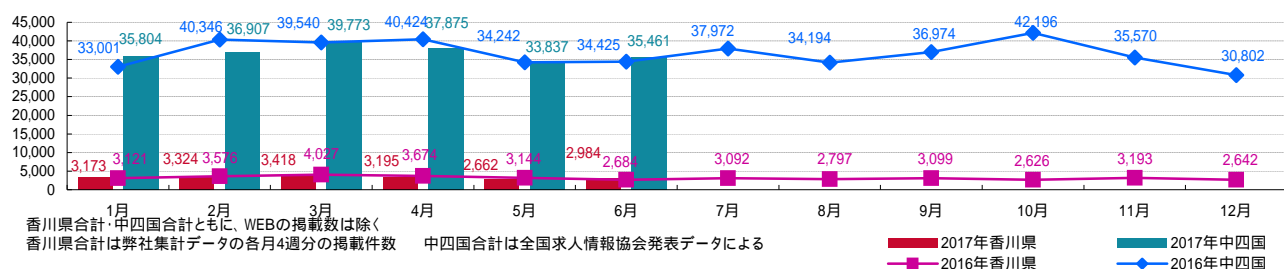
媒体	掲載件数	前月(前月比)	前年同月(前年同月比)
アルパ(フリーペーパー) 注1	1,020	978 (+42)	1,183 (-163)
e-ARPA(WEB) 注1	1,004	962 (+42)	1,163 (-159)
他社(複数主要求人誌) 注1	1,964	1,684 (+280)	1,501 (+463)
香川県合計(WEBは除く) 注1	2,984	2,662 (+322)	2,684 (+300)
中四国合計(WEBは除く) 注2	35,461	33,837 (+1,624)	34,425 (+1,036)

横線は調査できない当該案件が無い場合です。注1. 数値は弊社集計の2017年6月分データから4週分の掲載件数となります。注2. 全国求人情報協会発表 6月度掲載件数

1-2. 各媒体求人広告掲載件数グラフ



1-3. 香川県及び中四国での求人広告掲載件数推移グラフ



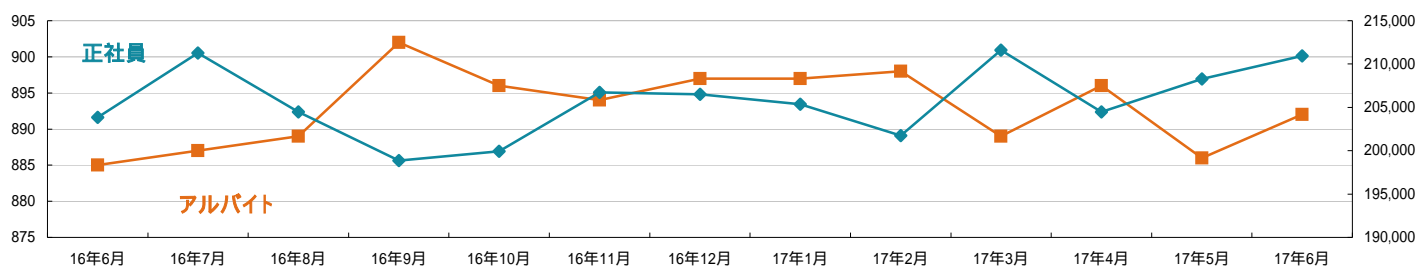
香川県合計・中四国合計ともに、WEBの掲載数は除く
香川県合計は弊社集計データの各月4週分の掲載件数 中四国合計は全国求人情報協会発表データによる

■ 2017年香川県 ■ 2017年中四国
◆ 2016年香川県 ◆ 2016年中四国

2-1.雇用形態・職種別平均給与表(2017年6月度)

職種	アルバイト・パート・派遣			正社員・契約社員		
	平均時給	前月(前月比)	前年同月(前年同月比)	平均月給	前月(前月比)	前年同月(前年同月比)
オフィスワーク系	867円	902円 (-35円)	907円 (-40円)	176,659円	170,195円 (+6,464円)	173,552円 (+3,107円)
クリエイティブ系	766円	767円 (-1円)	748円 (+18円)	-----	-----	160,000円
ソフトウェア・ネットワーク系	-----	-----	-----	180,000円	-----	-----
営業系	860円	831円 (+29円)	1,300円 (-440円)	202,635円	195,253円 (+7,382円)	194,724円 (+7,911円)
販売(物販系)	835円	804円 (+31円)	825円 (+10円)	184,600円	190,472円 (-5,872円)	187,333円 (-2,733円)
各種サービス(フード系を除く)	1,006円	966円 (+40円)	979円 (+27円)	189,737円	187,143円 (+2,594円)	184,895円 (+4,842円)
フードサービス系	870円	876円 (-6円)	853円 (+17円)	195,000円	216,632円 (-21,632円)	280,000円 (-85,000円)
製造・オペレーション系	968円	934円 (+34円)	972円 (-4円)	-----	170,625円	177,938円
建築・土木系	-----	-----	-----	214,043円	209,355円 (+4,688円)	201,732円 (+12,311円)
各種ドライバー	1,070円	1,117円 (-47円)	910円 (+160円)	266,243円	245,356円 (+20,887円)	241,438円 (+24,805円)
庫内・仕分け系	929円	948円 (-19円)	917円 (+12円)	222,500円	180,000円 (+42,500円)	230,000円 (-7,500円)
医療系	-----	1,300円	875円	220,000円	220,000円 (0円)	241,250円 (-21,250円)
福祉系	926円	1,071円 (-145円)	900円 (+26円)	210,000円	188,750円 (+21,250円)	193,878円 (+16,122円)
専門職系(講師・美容師等)	1,237円	1,316円 (-79円)	1,170円 (+67円)	217,344円	224,706円 (-7,362円)	195,455円 (+21,889円)
農林・畜産・漁業	-----	-----	-----	-----	-----	-----
警備	-----	800円	930円	197,400円	174,160円 (+23,240円)	158,200円 (+39,200円)
その他	-----	-----	-----	-----	-----	-----
総平均	892円	886円 (+6円)	885円 (+7円)	210,934円	208,289円 (+2,645円)	203,854円 (+7,080円)

2-2.雇用形態別平均給与とグラフ



2-3.業種別平均月給(正社員・契約社員)(2017年6月度)

業種	平均月給	前月(前月比)	前年同月(前年同月比)
金融・保険・証券	-----	209,000円	-----
コンサルティング・シンクタンク	-----	-----	-----
ソフトウェア・システム開発	-----	-----	-----
通信・インターネット	170,000円	180,000円 (-10,000円)	185,000円 (-15,000円)
各種製造業	170,000円	179,375円 (-9,375円)	173,346円 (-3,346円)
商社・卸・流通	215,011円	205,204円 (+9,807円)	192,347円 (+22,664円)
小売(物販系)	181,880円	186,442円 (-4,562円)	186,818円 (-4,938円)
医療・福祉	205,000円	199,167円 (+5,833円)	210,272円 (-5,272円)
運輸・物流・交通	263,688円	245,585円 (+18,103円)	243,929円 (+19,759円)
住宅・不動産・建築・土木	225,426円	200,047円 (+25,379円)	194,708円 (+30,718円)
放送・出版・広告・マスコミ・印刷	186,562円	187,200円 (-638円)	199,616円 (-13,054円)
フードサービス・レジャー各種サービス	199,065円	205,943円 (-6,878円)	203,236円 (-4,171円)
教育	-----	-----	165,000円
人材紹介・派遣・業務請負	236,250円	168,000円 (+68,250円)	193,627円 (+42,623円)
農林・畜産・漁業	-----	-----	-----
警備	185,800円	166,200円 (+19,600円)	158,200円 (+27,600円)
その他	-----	-----	180,000円
総平均	210,934円	208,289円 (+2,645円)	203,854円 (+7,080円)

調査概要

【測定期間】2017年5月21日～2017年6月20日

【調査対象媒体】

1. 総合求人フリーペーパー「週刊アルパ」及び他社複数主要求人誌に掲載された求人情報の調査データ及び、全国求人情報協会発表の「求人広告掲載件数集計」データを基に独自集計

2. 求人サイト「インターネット求人サイト e-ARPA」に掲載された求人情報及び、全国求人情報協会発表の「求人広告掲載件数」

【調査対象エリア】香川県

【調査データについて】

各表においては調査不能ないし該当案件が無い場合は横線(-----)を表示していません。

【株式会社KG情報について】

社名:株式会社KG情報 設立:1980年1月 資本金:10億1,003万6,000円 代表取締役:益田武美

本店:高松 管理本部:岡山 支社:高松、松山、徳島、高知、岡山、広島、福岡、大分、鹿児島、川越、札幌 支局:丸亀、倉敷、東広島、福山、北九州、姫路 生産本部:岡山

事業内容:調査・情報サービス、有料職業紹介事業(WORKカフェ)

取引所:東京証券取引所JASDAQ(スタンダード) URL: <http://www.kg-net.co.jp>

【報道関係お問い合わせ先】

株式会社KG情報 広報担当:林 広美

tel.086-241-6101 fax.086-244-4911

数値から見る徳島県の求人動向

職種別平均時給は849円、月給18万9098円。時給は前月を上回り、月給は下回った。前年同月比は時給は9円増、月給は1810円増となった。求人広告掲載件数は前月比27件増、前年同月比301件減となった。

株式会社KG情報（管理本部：岡山市北区辰巳、代表取締役社長 益田武美）が発行・運営する求人情報サービス(フリーペーパーアルパ、オリコミアルパ、e-ARPA)で取り扱った求人広告掲載件数推移及び正社員(契約社員含む)・アルバイト給与について集計しましたのでお知らせ致します。

【徳島県の求人広告件数、及び平均給与について(2017年6月度)】

【求人広告件数について】

5月の有効求人倍率(季節調整値)は1.34倍。前月と比べ0.06ポイント下回り、正社員の有効求人倍率は0.83倍と前月と比べ0.01ポイント上回りました。求人広告掲載件数集計結果を見ると、県全体で2534件(WEBを除く)。前月比+1.1%、前年同月比-10.6%となっております。

【平均給与について】

職種別平均月給(正・契約社員)は、18万9098円(前月19万5002円)、時給は849円(前月841円)となり、月給では5904円減少し、時給は8円増加しました。職種別時給では農林・畜産・漁業等で減少、各種ドライバー、福祉系等で増加となっています。業種別では、人材紹介・派遣・業務請負(2万1111円増)、運輸・物流・交通(1万7261円増)、金融・保険・証券(9350円増)等で増加。医療・福祉(1万7805円減)、小売(物販系)(1万5191円減)、通信・インターネット(1万2500円減)等で減少しました。

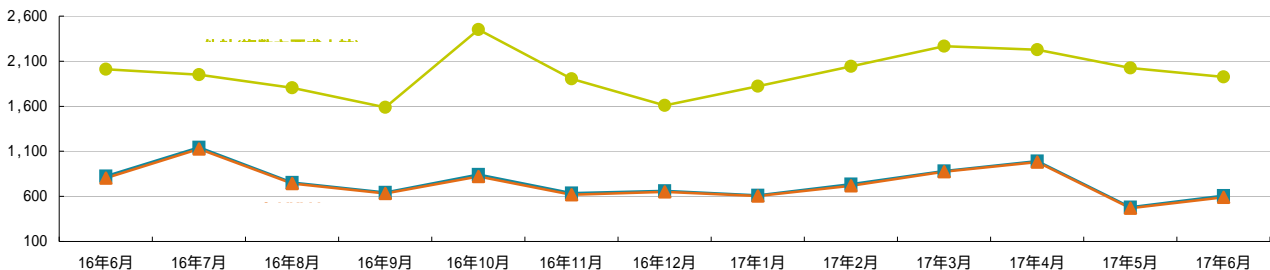
1-1.求人広告掲載件数(2017年6月度)

(件)

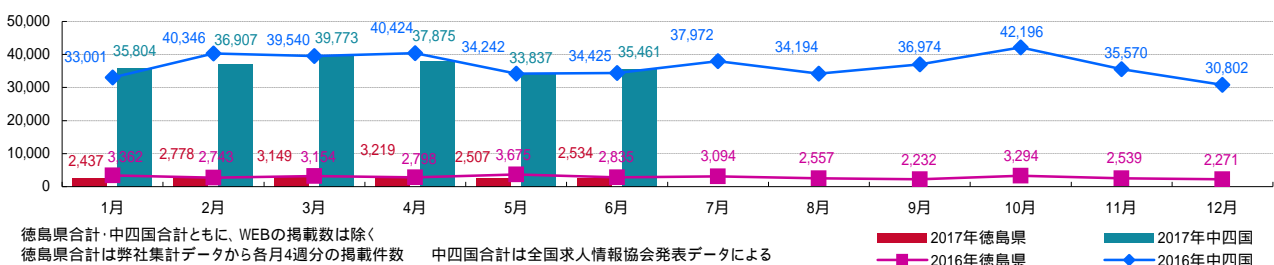
媒体	掲載件数	前月(前月比)	前年同月(前年同月比)
アルパ(フリーペーパー) 注1	609	481 (+128)	824 (-215)
e-ARPA(WEB) 注1	590	469 (+121)	804 (-214)
他社(複数主要求人誌) 注1	1,925	2,026 (-101)	2,011 (-86)
徳島県合計(WEBは除く) 注1	2,534	2,507 (+27)	2,835 (-301)
中四国合計(WEBは除く) 注2	35,461	33,837 (+1,624)	34,425 (+1,036)

横線は調査不能ないし該当案件が無い場合です。注1.数値は弊社集計の2017年6月分データから4週分の掲載件数となります。注2.全国求人情報協会発表 6月度掲載件数

1-2.各媒体求人広告掲載件数グラフ



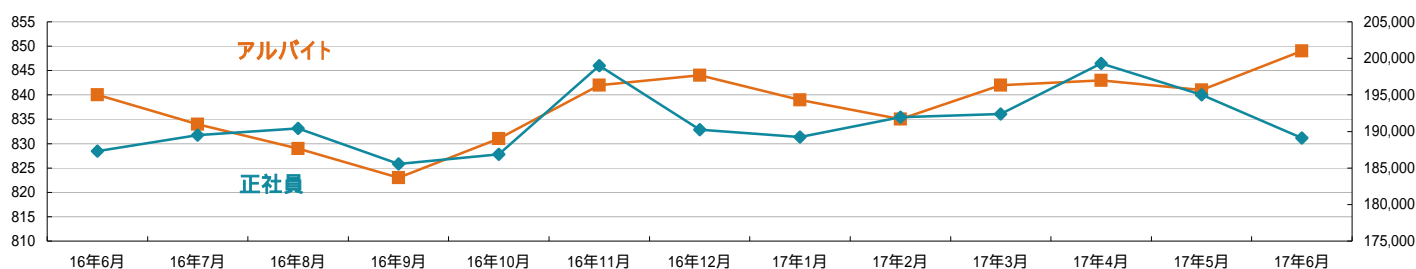
1-3.徳島県及び中四国での求人広告掲載件数推移グラフ



2-1.雇用形態・職種別平均給与表(2017年6月度)

職種	アルバイト・パート・派遣			正社員・契約社員		
	平均時給	前月(前月比)	前年同月(前年同月比)	平均月給	前月(前月比)	前年同月(前年同月比)
オフィスワーク系	919円	928円 (-9円)	914円 (+5円)	167,453円	176,853円 (-9,400円)	160,074円 (+7,379円)
クリエイティブ系	760円	780円 (-20円)	708円 (+52円)	-----	-----	170,000円
ソフトウェア・ネットワーク系	1,300円	1,300円 (0円)	1,343円 (-43円)	-----	-----	-----
営業系	816円	858円 (-42円)	959円 (-143円)	192,554円	195,833円 (-3,279円)	190,114円 (+2,440円)
販売(物販系)	809円	799円 (+10円)	789円 (+20円)	171,168円	182,875円 (-11,707円)	185,755円 (-14,587円)
各種サービス(フード系を除く)	881円	873円 (+8円)	895円 (-14円)	174,750円	173,370円 (+1,380円)	170,216円 (+4,534円)
フードサービス系	832円	828円 (+4円)	814円 (+18円)	200,970円	207,211円 (-6,241円)	188,909円 (+12,061円)
製造・オペレーション系	1,014円	1,036円 (-22円)	967円 (+47円)	190,000円	-----	-----
建築・土木系	-----	-----	-----	231,250円	220,000円 (+11,250円)	190,000円 (+41,250円)
各種ドライバー	1,000円	858円 (+142円)	875円 (+125円)	215,882円	218,900円 (-3,018円)	233,750円 (-17,868円)
庫内・仕分け系	849円	861円 (-12円)	911円 (-62円)	190,000円	-----	173,333円 (+16,667円)
医療系	1,500円	1,500円 (0円)	-----	222,500円	-----	-----
福祉系	1,072円	956円 (+116円)	898円 (+174円)	169,000円	193,636円 (-24,636円)	135,000円 (+34,000円)
専門職系(講師・美容師等)	1,004円	950円 (+54円)	1,189円 (-185円)	183,543円	195,500円 (-11,957円)	225,000円 (-41,457円)
農林・畜産・漁業	850円	950円 (-100円)	817円 (+33円)	200,000円	200,000円 (0円)	-----
警備	-----	750円	-----	-----	-----	-----
その他	-----	-----	-----	-----	-----	-----
総平均	849円	841円 (+8円)	840円 (+9円)	189,098円	195,002円 (-5,904円)	187,288円 (+1,810円)

2-2.雇用形態別平均給与とグラフ



2-3.業種別平均月給(正社員・契約社員)(2017年6月度)

業種	平均月給	前月(前月比)	前年同月(前年同月比)
金融・保険・証券	159,350円	150,000円 (+9,350円)	-----
コンサルティング・シンクタンク	-----	-----	-----
ソフトウェア・システム開発	-----	-----	-----
通信・インターネット	167,500円	180,000円 (-12,500円)	173,071円 (-5,571円)
各種製造業	-----	-----	-----
商社・卸・流通	164,720円	-----	210,000円 (-45,280円)
小売(物販系)	175,009円	190,200円 (-15,191円)	179,290円 (-4,281円)
医療・福祉	168,528円	186,333円 (-17,805円)	232,222円 (-63,694円)
運輸・物流・交通	237,273円	220,012円 (+17,261円)	222,632円 (+14,641円)
住宅・不動産・建築・土木	197,219円	200,227円 (-3,008円)	196,100円 (+1,119円)
放送・出版・広告・マスコミ・印刷	180,000円	180,000円 (0円)	173,333円 (+6,667円)
フードサービス・レジャー各種サービス	197,423円	192,977円 (+4,446円)	179,804円 (+17,619円)
教育	191,000円	-----	164,000円 (+27,000円)
人材紹介・派遣・業務請負	163,611円	142,500円 (+21,111円)	165,769円 (-2,158円)
農林・畜産・漁業	200,333円	200,000円 (+333円)	-----
警備	-----	-----	-----
その他	-----	-----	-----
総平均	189,098円	195,002円 (-5,904円)	187,288円 (+1,810円)

調査概要

【測定期間】2017年5月21日～2017年6月20日

【調査対象媒体】

1. 総合求人フリーペーパー 週刊アルパ、及び他社複数主要求人誌に掲載された求人情報の調査データ及び、全国求人情報協会発表の「求人広告掲載件数集計」データを基に独自集計

2. 求人サイト「インターネット求人サイト e-ARPA」に掲載された求人情報及び、全国求人情報協会発表の「求人広告掲載件数」

【調査対象エリア】徳島県

【調査データについて】

各表においては調査不能ないし該当案件が無い場合は横線(-----)を表示しています。

【株式会社KG情報について】

社名:株式会社KG情報 設立:1980年1月 資本金:10億1,003万6,000円 代表取締役:益田武美

本店:高松 管理本部:岡山 支社:高松、松山、徳島、高知、岡山、広島、福岡、大分、鹿児島、川越、札幌 支局:丸亀、倉敷、東広島、福山、北九州、姫路 生産本部:岡山

事業内容:調査・情報サービス、有料職業紹介事業(WORKカフェ)

取引所:東京証券取引所JASDAQ(スタンダード) URL: <http://www.kg-net.co.jp>

【報道関係お問い合わせ先】

株式会社KG情報 広報担当:林 広美

tel.086-241-6101 fax.086-244-4911

数値から見る愛媛県の求人動向

職種別平均時給は828円、月給18万4951円。時給は前月を上回り、月給は下回った。前年同月比は時給は11円増、月給は5300円増となった。求人広告掲載件数は前月比1976件増、前年同月比924件増となった。

株式会社KG情報（管理本部：岡山市北区辰巳、代表取締役社長 益田武美）が発行・運営する求人情報サービス（フリーペーパーアルパ、オリコミアルパ、e-ARPA）で取り扱った求人広告掲載件数推移及び正社員（契約社員含む）・アルバイト給与について集計しましたのでお知らせ致します。

【愛媛県の求人広告件数、及び平均給与について（2017年6月度）】

【求人広告件数について】

5月の有効求人倍率（季節調整値）は1.51倍。前月と比べ0.02ポイント上回り、正社員の有効求人倍率は0.96倍と前月と比べ0.02ポイント上回りました。求人広告掲載件数集計結果を見ると、県全体で7271件（WEBを除く）。前月比+37.3%、前年同月比+14.6%となっております。

【平均給与について】

職種別平均月給（正・契約社員）は、18万4951円（前月18万5958円）、時給は828円（前月825円）となり、月給では1007円減少し、時給は3円増加しました。職種別時給ではオフィスワーク系、専門職系（講師・美容師等）等で減少、各種ドライバー、庫内・仕分け系等で増加となっています。業種別では、警備（1万4000円増）、医療・福祉（1万815円増）、住宅・不動産・建築・土木（9664円増）等で増加。商社・卸・流通（2万円減）、小売（物販系）（1万1187円減）、フードサービス・レジャー各種サービス（1万923円減）等で減少しました。

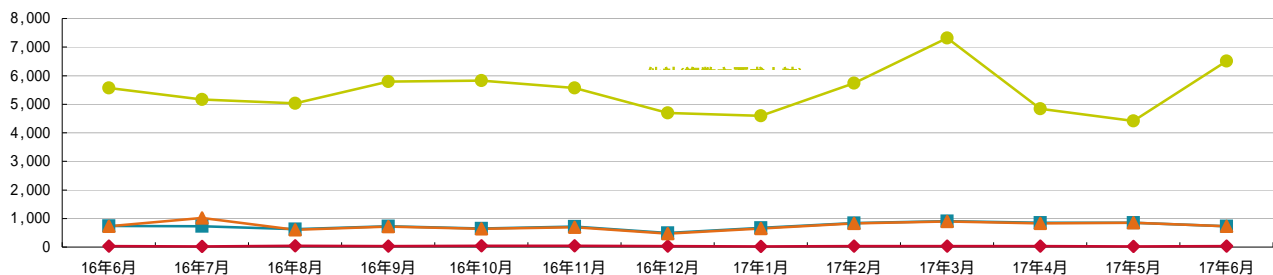
1-1. 求人広告掲載件数（2017年6月度）

(件)

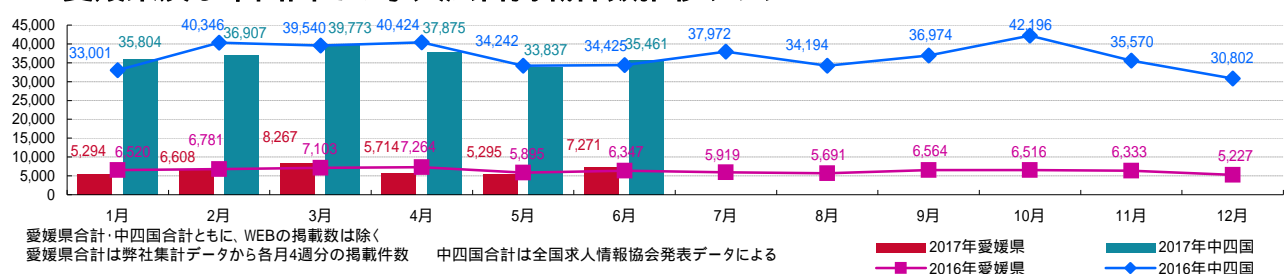
媒体	掲載件数	前月（前月比）	前年同月（前年同月比）
アルパ（フリーペーパー）注1	729	855（-126）	736（-7）
オリコミアルパ（新聞折込）注1	30	28（+2）	39（-9）
e-ARPA（WEB）注1	726	847（-121）	732（-6）
他社（複数主要求人誌）注1	6,512	4,412（+2,100）	5,572（+940）
愛媛県合計（WEBは除く）注1	7,271	5,295（+1,976）	6,347（+924）
中四国合計（WEBは除く）注2	35,461	33,837（+1,624）	34,425（+1,036）

横線は調査不能ないし該当案件が無い場合です。注1.数値は弊社集計の2017年6月分データから4週分の掲載件数となります。注2.全国求人情報協会発表 6月度掲載件数

1-2. 各媒体求人広告掲載件数グラフ



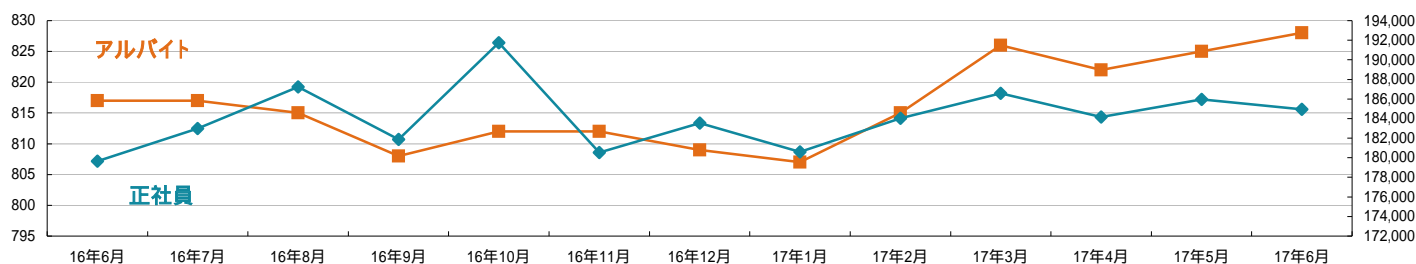
1-3. 愛媛県及び中四国での求人広告掲載件数推移グラフ



2-1.雇用形態・職種別平均給与表(2017年6月度)

職種	アルバイト・パート・派遣			正社員・契約社員		
	平均時給	前月(前月比)	前年同月(前年同月比)	平均月給	前月(前月比)	前年同月(前年同月比)
オフィスワーク系	777円	851円 (-74円)	863円 (-86円)	170,000円	171,765円 (-1,765円)	150,171円 (+19,829円)
クリエイティブ系	755円	728円 (+27円)	700円 (+55円)	-----	180,000円	-----
ソフトウェア・ネットワーク系	720円	-----	1,150円 (-430円)	180,000円	-----	-----
営業系	-----	984円	1,300円	198,636円	187,370円 (+11,266円)	183,771円 (+14,865円)
販売(物販系)	786円	771円 (+15円)	795円 (-9円)	166,005円	171,920円 (-5,915円)	175,417円 (-9,412円)
各種サービス(フード系を除く)	821円	842円 (-21円)	798円 (+23円)	179,545円	187,857円 (-8,312円)	166,667円 (+12,878円)
フードサービス系	824円	823円 (+1円)	810円 (+14円)	186,871円	194,551円 (-7,680円)	172,306円 (+14,565円)
製造・オペレーション系	-----	791円	1,100円	174,483円	215,000円 (-40,517円)	165,833円 (+8,650円)
建築・土木系	-----	-----	1,000円	200,000円	200,000円 (0円)	-----
各種ドライバー	1,108円	915円 (+193円)	800円 (+308円)	166,750円	200,000円 (-33,250円)	251,000円 (-84,250円)
庫内・仕分け系	850円	780円 (+70円)	783円 (+67円)	-----	-----	-----
医療系	-----	-----	850円	-----	-----	-----
福祉系	773円	805円 (-32円)	1,175円 (-402円)	162,500円	170,714円 (-8,214円)	166,786円 (-4,286円)
専門職系(講師・美容師等)	1,058円	1,130円 (-72円)	990円 (+68円)	186,834円	198,574円 (-11,740円)	192,667円 (-5,833円)
農林・畜産・漁業	-----	-----	-----	-----	-----	-----
警備	-----	-----	-----	169,000円	155,000円 (+14,000円)	-----
その他	-----	-----	-----	-----	-----	-----
総平均	828円	825円 (+3円)	817円 (+11円)	184,951円	185,958円 (-1,007円)	179,651円 (+5,300円)

2-2.雇用形態別平均給与とグラフ



2-3.業種別平均月給(正社員・契約社員)(2017年6月度)

業種	平均月給	前月(前月比)	前年同月(前年同月比)
金融・保険・証券	160,000円	-----	-----
コンサルティング・シンクタンク	-----	140,000円	-----
ソフトウェア・システム開発	-----	-----	-----
通信・インターネット	-----	-----	210,000円
各種製造業	-----	215,000円	165,833円
商社・卸・流通	210,000円	230,000円 (-20,000円)	187,700円 (+22,300円)
小売(物販系)	166,904円	178,091円 (-11,187円)	184,361円 (-17,457円)
医療・福祉	178,462円	167,647円 (+10,815円)	165,547円 (+12,915円)
運輸・物流・交通	224,909円	186,667円 (+38,242円)	217,500円 (+7,409円)
住宅・不動産・建築・土木	185,453円	175,789円 (+9,664円)	156,667円 (+28,786円)
放送・出版・広告・マスコミ・印刷	187,059円	188,571円 (-1,512円)	180,000円 (+7,059円)
フードサービス・レジャー各種サービス	184,676円	195,599円 (-10,923円)	178,824円 (+5,852円)
教育	-----	200,000円	-----
人材紹介・派遣・業務請負	181,650円	180,000円 (+1,650円)	-----
農林・畜産・漁業	-----	-----	-----
警備	169,000円	155,000円 (+14,000円)	-----
その他	-----	-----	-----
総平均	184,951円	185,958円 (-1,007円)	179,651円 (+5,300円)

調査概要

【測定期間】2017年5月21日～2017年6月20日

【調査対象媒体】

- 1.「総合求人フリーペーパー 週刊アルパ」、「新聞折込求人紙 オリコミアルパ」、及び他社複数主要求人誌に掲載された求人情報の調査データ及び、全国求人情報協会発表の「求人広告掲載件数集計」データを独自集計
- 2.求人サイト「インターネット求人サイト e-ARPA」に掲載された求人情報及び、全国求人情報協会発表の「求人広告掲載件数」

【調査対象エリア】愛媛県

【調査データについて】

各表においては調査不能ないし該当案件が無い場合は横線(-----)を表示しています。

【株式会社KG情報について】

社名:株式会社KG情報 設立:1980年1月 資本金:10億1,003万6,000円 代表取締役:益田武美

本店:高松 管理本部:岡山 支社:高松、松山、徳島、高知、岡山、広島、福岡、大分、鹿児島、川越、札幌 支局:丸亀、倉敷、東広島、福山、北九州、姫路 生産本部:岡山

事業内容:調査・情報サービス、有料職業紹介事業(WORKカフェ)

取引所:東京証券取引所JASDAQ(スタンダード) URL:<http://www.kg-net.co.jp>

【報道関係お問い合わせ先】

株式会社KG情報 広報担当:林 広美

tel.086-241-6101 fax.086-244-4911

数値から見る高知県の求人動向

職種別平均時給は813円、月給18万1294円。時給・月給ともに前月を上回った。前年同月比は時給は11円増、月給は6238円増となった。求人広告掲載件数は前月比73件増、前年同月比83件減となった。

株式会社KG情報（管理本部：岡山市北区辰巳、代表取締役社長 益田武美）が発行・運営する求人情報サービス（フリーペーパーアルパ、オリコミアルパ、e-ARPA）で取り扱った求人広告掲載件数推移及び正社員（契約社員含む）・アルバイト給与について集計しましたのでお知らせ致します。

【高知県の求人広告件数、及び平均給与について（2017年6月度）】

【求人広告件数について】

5月の有効求人倍率（季節調整値）は1.15倍。前月と比べ0.02ポイント下回り、正社員の有効求人倍率は0.62倍と前月と比べ0.03ポイント上回りました。求人広告掲載件数集計結果を見ると、県全体で2946件（WEBを除く）。前月比+2.5%、前年同月比-2.7%となっております。

【平均給与について】

職種別平均月給（正・契約社員）は、18万1294円（前月17万5778円）、時給は813円（前月812円）となり、月給では5516円増加し、時給は1円増加しました。職種別時給では製造・オペレーション系等で減少、庫内・仕分け系等で増加となっております。業種別では、運輸・物流・交通（2万4445円増）、住宅・不動産・建築・土木（1万4286円増）、フードサービス・レジャー各種サービス（7224円増）等で増加。医療・福祉（1万900円減）等で減少しました。

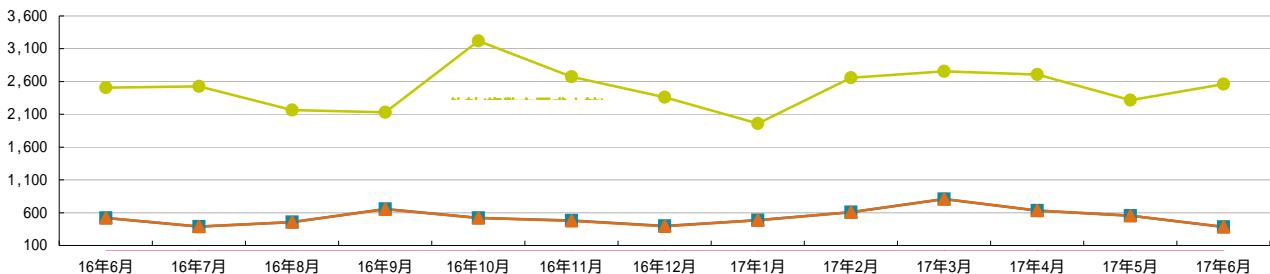
1-1. 求人広告掲載件数（2017年6月度）

(件)

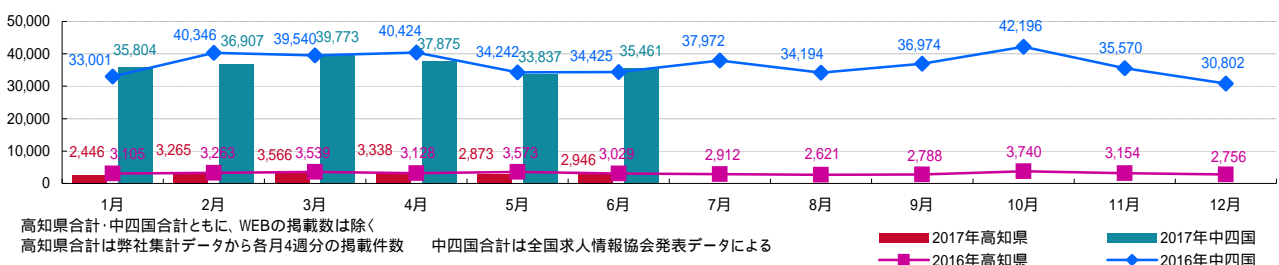
媒体	掲載件数	前月（前月比）	前年同月（前年同月比）
アルパ（フリーペーパー）注1	384	556（-172）	522（-138）
e-ARPA（WEB）注1	384	556（-172）	521（-137）
他社（複数主要求人誌）注1	2,562	2,317（+245）	2,507（+55）
高知県合計（WEBは除く）注1	2,946	2,873（+73）	3,029（-83）
中四国合計（WEBは除く）注2	35,461	33,837（+1,624）	34,425（+1,036）

横線は調査不能ないし該当案件が無い場合です。注1.数値は弊社集計の2017年6月分データから4週分の掲載件数となります。注2.全国求人情報協会発表 6月度掲載件数

1-2. 各媒体求人広告掲載件数グラフ



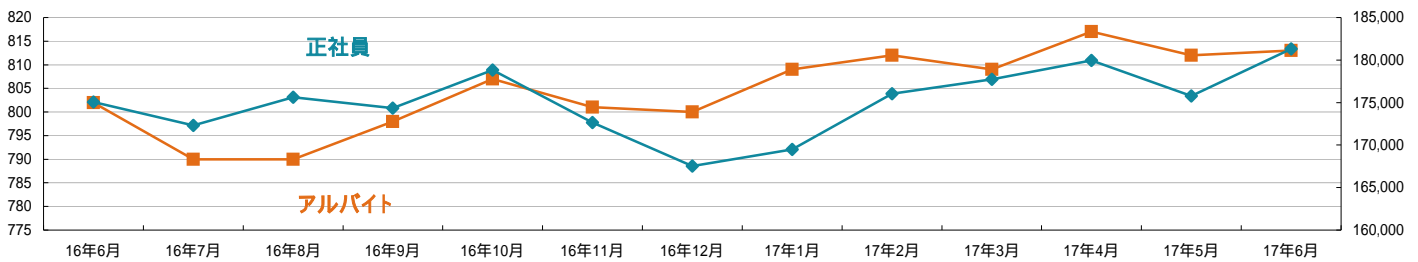
1-3. 高知県及び中四国での求人広告掲載件数推移グラフ



2-1.雇用形態・職種別平均給与表(2017年6月度)

職種	アルバイト・パート・派遣			正社員・契約社員		
	平均月給	前月(前月比)	前年同月(前年同月比)	平均月給	前月(前月比)	前年同月(前年同月比)
オフィスワーク系	829円	866円 (-37円)	880円 (-51円)	153,333円	148,000円 (+5,333円)	171,369円 (-18,036円)
クリエイティブ系	-----	-----	717円	170,000円	150,000円 (+20,000円)	-----
ソフトウェア・ネットワーク系	800円	-----	800円 (0円)	-----	-----	179,700円
営業系	-----	-----	-----	193,667円	195,625円 (-1,958円)	175,077円 (+18,590円)
販売(物販系)	746円	751円 (-5円)	753円 (-7円)	167,000円	158,333円 (+8,667円)	147,500円 (+19,500円)
各種サービス(フード系を除く)	838円	828円 (+10円)	801円 (+37円)	146,312円	149,709円 (-3,397円)	170,533円 (-24,221円)
フードサービス系	822円	819円 (+3円)	813円 (+9円)	198,722円	189,378円 (+9,344円)	178,044円 (+20,678円)
製造・オペレーション系	850円	900円 (-50円)	750円 (+100円)	168,000円	176,667円 (-8,667円)	-----
建築・土木系	-----	-----	-----	235,000円	200,000円 (+35,000円)	-----
各種ドライバー	750円	-----	750円 (0円)	201,667円	183,333円 (+18,334円)	255,000円 (-53,333円)
庫内・仕分け系	800円	750円 (+50円)	850円 (-50円)	230,000円	-----	-----
医療系	974円	991円 (-17円)	1,300円 (-326円)	172,250円	181,800円 (-9,550円)	186,667円 (-14,417円)
福祉系	876円	898円 (-22円)	946円 (-70円)	151,000円	185,500円 (-34,500円)	187,633円 (-36,633円)
専門職系(講師・美容師等)	856円	842円 (+14円)	836円 (+20円)	170,000円	161,667円 (+8,333円)	152,731円 (+17,269円)
農林・畜産・漁業	-----	-----	-----	-----	-----	-----
警備	-----	-----	-----	-----	-----	-----
その他	-----	-----	-----	-----	-----	-----
総平均	813円	812円 (+1円)	802円 (+11円)	181,294円	175,778円 (+5,516円)	175,056円 (+6,238円)

2-2.雇用形態別平均給与グラフ



2-3.業種別平均月給(正社員・契約社員)(2017年6月度)

業種	平均月給	前月(前月比)	前年同月(前年同月比)
金融・保険・証券	-----	-----	-----
コンサルティング・シンクタンク	-----	-----	-----
ソフトウェア・システム開発	-----	-----	-----
通信・インターネット	180,000円	180,000円 (0円)	-----
各種製造業	130,000円	130,000円 (0円)	-----
商社・卸・流通	200,000円	200,000円 (0円)	200,000円 (0円)
小売(物販系)	160,250円	159,000円 (+1,250円)	153,325円 (+6,925円)
医療・福祉	168,000円	178,900円 (-10,900円)	180,129円 (-12,129円)
運輸・物流・交通	207,778円	183,333円 (+24,445円)	255,000円 (-47,222円)
住宅・不動産・建築・土木	174,286円	160,000円 (+14,286円)	200,000円 (-25,714円)
放送・出版・広告・マスコミ・印刷	188,571円	192,596円 (-4,025円)	182,351円 (+6,220円)
フードサービス・レジャー各種サービス	181,467円	174,243円 (+7,224円)	172,202円 (+9,265円)
教育	-----	160,000円	-----
人材紹介・派遣・業務請負	-----	-----	189,600円
農林・畜産・漁業	-----	-----	-----
警備	-----	-----	-----
その他	-----	-----	-----
総平均	181,294円	175,778円 (+5,516円)	175,056円 (+6,238円)

調査概要

【測定期間】2017年5月21日～2017年6月20日

【調査対象媒体】

1.「総合求人フリーペーパー 週刊アルパ」及び他社複数主要求人誌に掲載された求人情報の調査データ及び、全国求人情報協会発表の「求人広告掲載件数集計」データを基に独自集計

2.求人サイト「インターネット求人サイト e-ARPA」に掲載された求人情報及び、全国求人情報協会発表の「求人広告掲載件数」

【調査対象エリア】高知県

【調査データについて】

各表においては調査できない当該案件が無い場合は横線(-----)を表示しています。

【株式会社KG情報について】

社名:株式会社KG情報 設立:1980年1月 資本金:10億1,003万6,000円 代表取締役:益田武美

本店:高松 管理本部:岡山 支社:高松、松山、徳島、高知、岡山、広島、福岡、大分、鹿児島、川越、札幌 支局:丸亀、倉敷、東広島、福山、北九州、姫路 生産本部:岡山

事業内容:調査・情報サービス、有料職業紹介事業(WORKカフェ)

取引所:東京証券取引所JASDAQ(スタンダード) URL: http://www.kg-net.co.jp

【報道関係お問い合わせ先】

株式会社KG情報 広報担当:林 広美

tel.086-241-6101 fax.086-244-4911

数値から見る中四国の求人動向

職種別平均時給は862円、月給19万9776円。時給は前月を上回り、月給は下回った。前年同月比は時給は11円増、月給は4252円増となった。求人広告掲載件数は前月比1624件増、前年同月比1036件増となった。

株式会社KG情報（管理本部：岡山市北区辰巳、代表取締役社長 益田武美）が発行・運営する求人情報サービス（フリーペーパーアルパ、オリコミアルパ、e-ARPA）で取り扱った求人広告掲載件数推移及び正社員（契約社員含む）・アルバイト給与について集計しましたのでお知らせ致します。

【中四国の求人広告件数、及び平均給与について（2017年6月度）】

6月の求人メディア全体の広告掲載件数は117万7607件で前年同月比+0.9%となりました。三カ月移動平均件数（5月）は、-0.9%となっています。各メディアの件数は、有料求人情報誌3万3780件（-9.3%）、フリーペーパー32万8783件（-4.2%）、折込求人紙7万5338件（-5.0%）、求人サイト73万9706件（+4.5%）となりました。中四国の広告掲載件数は3万5461件で前月比+4.8%、前年同月比+3%となっております。

H29年4月～は比較対象社数54社、H28年4月～は比較対象社数55社、H27年4月～は比較対象社数56社、H25年4月～は比較対象社数51社

【平均給与について】

職種別平均月給（正・契約社員）は、19万9776円（前月20万1258円）、時給は862円（前月861円）となり、月給では1482円減少し、時給は1円増加しました。職種別時給では建築・土木系等で減少、各種ドライバー等で増加となっています。業種別では、警備（9422円増）等で増加。通信・インターネット（1万1862円減）等で減少しました。

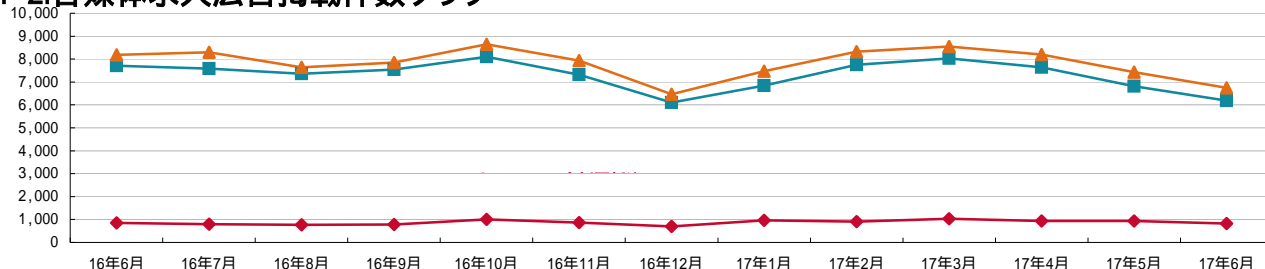
1-1. 求人広告掲載件数（2017年6月度）

(件)

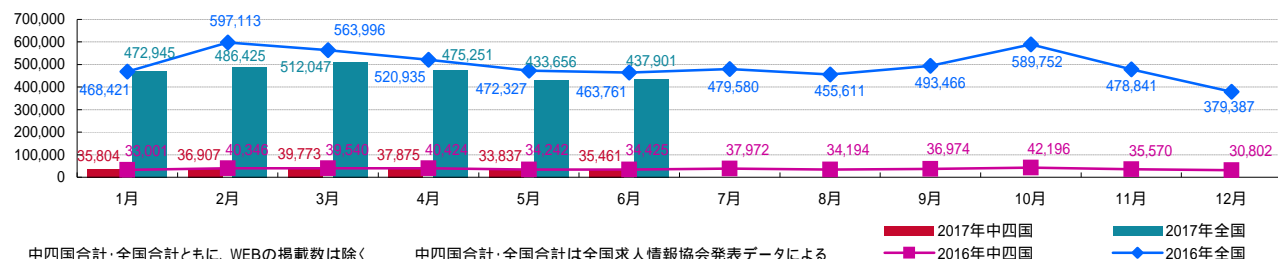
媒体	掲載件数	前月（前月比）	前年同月（前年同月比）
アルパ（フリーペーパー）注1	6,190	6,821（-631）	7,708（-1,518）
オリコミアルパ（新聞折込）注1	819	929（-110）	845（-26）
e-ARPA（WEB）注1	6,742	7,428（-686）	8,179（-1,437）
中四国合計（WEBは除く）注2	35,461	33,837（+1,624）	34,425（+1,036）
全国合計（WEBは除く）注2	437,901	433,656（+4,245）	463,761（-25,860）

横線は調査不能ないし該当案件が無い場合です。注1. 数値は弊社集計の2017年6月分データから4週分の掲載件数となります。注2. 全国求人情報協会発表 6月度掲載件数

1-2. 各媒体求人広告掲載件数グラフ



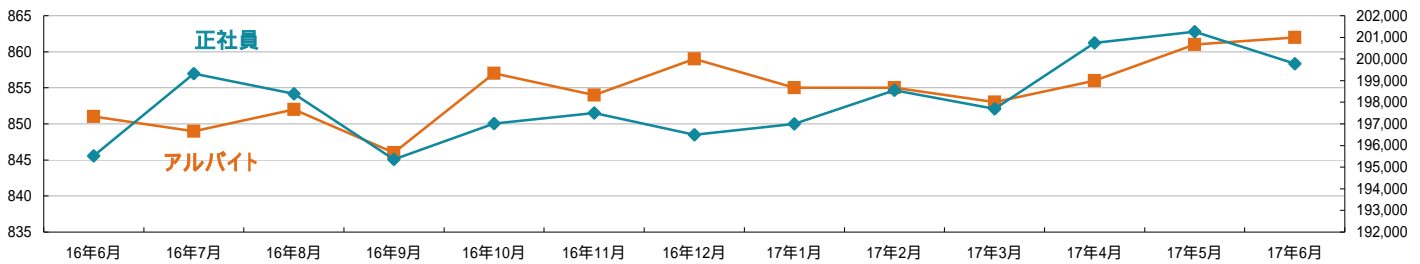
1-3. 中四国及び全国での求人広告掲載件数推移グラフ



2-1.雇用形態・職種別平均給与表(2017年6月度)

職種	アルバイト・パート・派遣			正社員・契約社員		
	平均時給	前月(前月比)	前年同月(前年同月比)	平均月給	前月(前月比)	前年同月(前年同月比)
オフィスワーク系	901円	913円 (-12円)	910円 (-9円)	180,873円	179,280円 (+1,593円)	173,889円 (+6,984円)
クリエイティブ系	764円	767円 (-3円)	739円 (+25円)	204,000円	183,636円 (+20,364円)	166,471円 (+37,529円)
ソフトウェア・ネットワーク系	1,062円	1,129円 (-67円)	1,159円 (-97円)	180,000円	180,000円 (0円)	182,814円 (-2,814円)
営業系	865円	916円 (-51円)	934円 (-69円)	205,512円	202,174円 (+3,338円)	195,404円 (+10,108円)
販売(物販系)	817円	809円 (+8円)	802円 (+15円)	174,249円	180,457円 (-6,208円)	188,657円 (-14,408円)
各種サービス(フード系を除く)	948円	951円 (-3円)	947円 (+1円)	186,401円	188,696円 (-2,295円)	187,192円 (-791円)
フードサービス系	844円	845円 (-1円)	831円 (+13円)	197,416円	198,623円 (-1,207円)	190,958円 (+6,458円)
製造・オペレーション系	1,046円	1,056円 (-10円)	1,022円 (+24円)	183,075円	187,577円 (-4,502円)	179,811円 (+3,264円)
建築・土木系	773円	1,200円 (-427円)	895円 (-122円)	222,972円	221,828円 (+1,144円)	209,534円 (+13,438円)
各種ドライバー	978円	943円 (+35円)	913円 (+65円)	228,114円	228,424円 (-310円)	228,471円 (-357円)
庫内・仕分け系	913円	931円 (-18円)	888円 (+25円)	200,157円	190,817円 (+9,340円)	189,038円 (+11,119円)
医療系	1,106円	1,092円 (+14円)	1,053円 (+53円)	195,201円	190,867円 (+4,334円)	202,887円 (-7,686円)
福祉系	925円	949円 (-24円)	949円 (-24円)	183,118円	180,611円 (+2,507円)	184,718円 (-1,600円)
専門職系(講師・美容師等)	964円	977円 (-13円)	1,040円 (-76円)	196,687円	205,293円 (-8,606円)	199,255円 (-2,568円)
農林・畜産・漁業	893円	870円 (+23円)	890円 (+3円)	200,000円	200,000円 (0円)	-----
警備	882円	852円 (+30円)	882円 (0円)	219,025円	212,672円 (+6,353円)	197,200円 (+21,825円)
その他	-----	-----	1,000円	-----	-----	240,000円
総平均	862円	861円 (+1円)	851円 (+11円)	199,776円	201,258円 (-1,482円)	195,524円 (+4,252円)

2-2.雇用形態別平均給与とグラフ



2-3.業種別平均月給(正社員・契約社員)(2017年6月度)

業種	平均月給	前月(前月比)	前年同月(前年同月比)
金融・保険・証券	159,610円	197,000円 (-37,390円)	-----
コンサルティング・シンクタンク	-----	140,000円	-----
ソフトウェア・システム開発	-----	-----	-----
通信・インターネット	170,833円	182,695円 (-11,862円)	185,094円 (-14,261円)
各種製造業	184,471円	189,292円 (-4,821円)	177,021円 (+7,450円)
商社・卸・流通	203,555円	207,857円 (-4,302円)	190,692円 (+12,863円)
小売(物販系)	180,492円	187,062円 (-6,570円)	190,628円 (-10,136円)
医療・福祉	182,762円	179,112円 (+3,650円)	192,746円 (-9,984円)
運輸・物流・交通	227,951円	223,773円 (+4,178円)	222,405円 (+5,546円)
住宅・不動産・建築・土木	218,732円	212,064円 (+6,668円)	200,768円 (+17,964円)
放送・出版・広告・マスコミ・印刷	185,406円	186,782円 (-1,376円)	181,420円 (+3,986円)
フードサービス・レジャー各種サービス	194,439円	197,944円 (-3,505円)	190,164円 (+4,275円)
教育	191,000円	191,111円 (-111円)	184,600円 (+6,400円)
人材紹介・派遣・業務請負	180,554円	178,108円 (+2,446円)	189,726円 (-9,172円)
農林・畜産・漁業	200,333円	200,000円 (+333円)	-----
警備	219,936円	210,514円 (+9,422円)	195,108円 (+24,828円)
その他	-----	-----	222,462円
総平均	199,776円	201,258円 (-1,482円)	195,524円 (+4,252円)

調査概要

【測定期間】2017年5月21日～2017年6月20日
【調査対象媒体】
1.「総合求人フリーペーパー 週刊アルパ」「新聞折込求人紙 オリコミアルパ」、及び全国求人情報協会発表の「求人広告掲載件数集計」データを基に独自集計
2.求人サイト「インターネット求人サイト e-ARPA」に掲載された求人情報及び、全国求人情報協会発表の「求人広告掲載件数」
【調査対象エリア】岡山県、広島県、香川県、愛媛県、徳島県、高知県
【調査データについて】
各表においては調査不能ないし該当案件が無い場合は横線(-----)を表示しています。

【株式会社KG情報について】

社名:株式会社KG情報 設立:1980年1月 資本金:10億1,003万6,000円 代表取締役:益田武美
本店:高松 管理本部:岡山 支社:高松、松山、徳島、高知、岡山、広島、福岡、大分、鹿児島、川越、札幌 支局:丸亀、倉敷、東広島、福山、北九州、姫路 生産本部:岡山
事業内容:調査・情報サービス、有料職業紹介事業(WORKカフェ)
取引所:東京証券取引所JASDAQ(スタンダード) URL: <http://www.kg-net.co.jp>

【報道関係お問い合わせ先】

株式会社KG情報 広報担当:林 広美
tel.086-241-6101 fax.086-244-4911

数値から見る兵庫県の求人動向

職種別平均時給は910円、月給19万4967円。時給は前月を上回り、月給は下回った。前年同月比は時給は29円増、月給は1029円増となった。求人広告掲載件数は前月比1269件増、前年同月比171件減となった。

株式会社KG情報（管理本部：岡山市北区辰巳、代表取締役社長 益田武美）が発行・運営する求人情報サービス(フリーペーパーアルパ、オリコミアルパ、e-ARPA)で取り扱った求人広告掲載件数推移及び正社員(契約社員含む)・アルバイト給与について集計しましたのでお知らせ致します。

【兵庫県の求人広告件数、及び平均給与について(2017年6月度)】

【求人広告件数について】

5月の有効求人倍率(季節調整値)は1.27倍。前月と比べ0.01ポイント上回り、正社員の有効求人倍率は0.75倍と前月と比べ0.01ポイント下回りました。求人広告掲載件数集計結果を見ると、県全体で3812件(WEBを除く)。前月比+49.9%、前年同月比-4.3%となっております。

【平均給与について】

職種別平均月給(正・契約社員)は、19万4967円(前月20万4307円)、時給は910円(前月900円)となり、月給では9340円減少し、時給は10円増加しました。職種別時給では専門職系(講師・美容師等)等で減少、医療系、建築・土木系、製造・オペレーション系等で増加となっております。業種別では、運輸・物流・交通(2万2222円増)、フードサービス・レジャー各種サービス(1万930円増)、小売(物販系)(1万612円増)、人材紹介・派遣・業務請負(1万円増)で増加。医療・福祉(2万7600円減)等で減少しました。

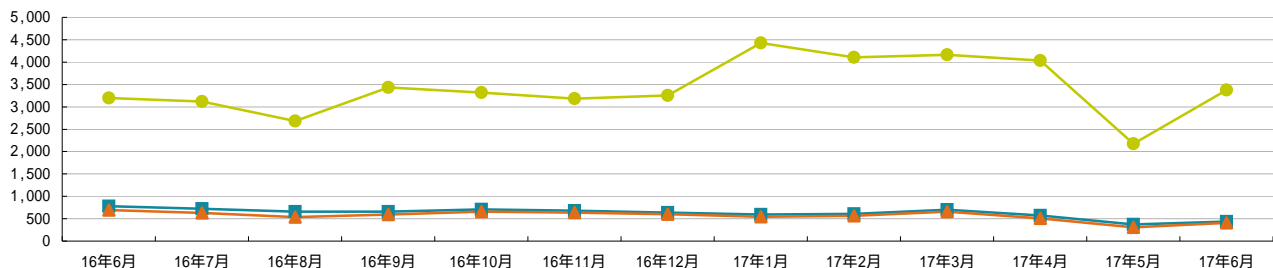
1-1.求人広告掲載件数(2017年6月度)

(件)

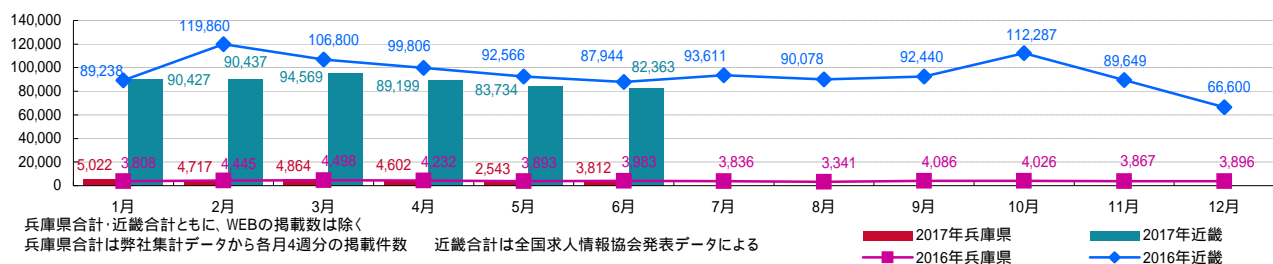
媒体	掲載件数	前月(前月比)	前年同月(前年同月比)
アルパ(フリーペーパー) 注1	434	370 (+64)	782 (-348)
e-ARPA(WEB) 注1	407	311 (+96)	694 (-287)
他社(複数主要求人誌) 注1	3,378	2,173 (+1,205)	3,201 (+177)
兵庫県合計(WEBは除く) 注1	3,812	2,543 (+1,269)	3,983 (-171)
近畿合計(WEBは除く) 注2	82,363	83,734 (-1,371)	87,944 (-5,581)

横線は調査不能ないし該当案件が無い場合です。注1.数値は弊社集計の2017年6月分データから4週分の掲載件数となります。注2.全国求人情報協会発表 6月度掲載件数

1-2.各媒体求人広告掲載件数グラフ



1-3.兵庫県及び近畿での求人広告掲載件数推移グラフ

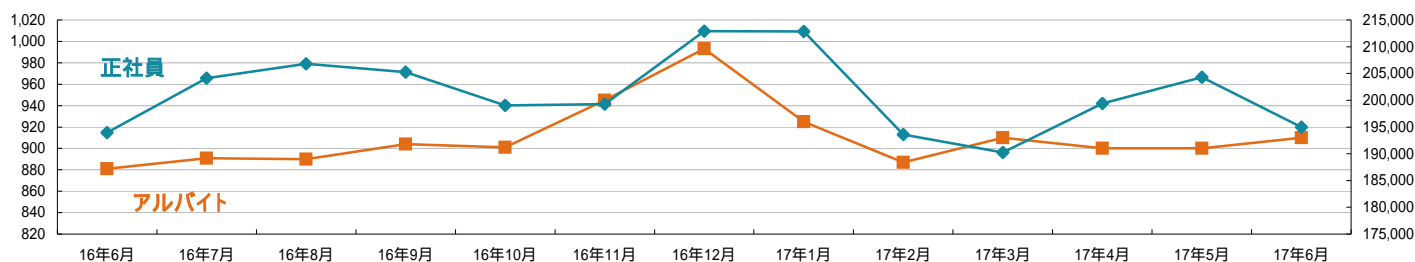


兵庫県合計・近畿合計ともに、WEBの掲載数は除く
兵庫県合計は弊社集計データから各月4週分の掲載件数 近畿合計は全国求人情報協会発表データによる

2-1.雇用形態・職種別平均給与表(2017年6月度)

職種	アルバイト・パート・派遣			正社員・契約社員		
	平均時給	前月(前月比)	前年同月(前年同月比)	平均月給	前月(前月比)	前年同月(前年同月比)
オフィスワーク系	821円	868円 (-47円)	984円 (-163円)	184,429円	195,500円 (-11,071円)	-----
クリエイティブ系	-----	-----	-----	150,000円	150,000円 (0円)	-----
ソフトウェア・ネットワーク系	819円	-----	-----	180,000円	-----	-----
営業系	-----	-----	-----	190,370円	190,000円 (+370円)	182,000円 (+8,370円)
販売(物販系)	867円	877円 (-10円)	825円 (+42円)	211,500円	211,500円 (0円)	194,786円 (+16,714円)
各種サービス(フード系を除く)	1,095円	1,115円 (-20円)	1,026円 (+69円)	189,500円	203,600円 (-14,100円)	193,778円 (-4,278円)
フードサービス系	853円	859円 (-6円)	855円 (-2円)	250,000円	170,000円 (+80,000円)	180,000円 (+70,000円)
製造・オペレーション系	1,161円	994円 (+167円)	1,008円 (+153円)	171,000円	220,000円 (-49,000円)	217,273円 (-46,273円)
建築・土木系	1,225円	975円 (+250円)	-----	200,000円	200,000円 (0円)	220,000円 (-20,000円)
各種ドライバー	-----	1,010円	1,000円	250,000円	227,778円 (+22,222円)	220,556円 (+29,444円)
庫内・仕分け系	991円	954円 (+37円)	984円 (+7円)	190,000円	172,500円 (+17,500円)	-----
医療系	1,800円	1,100円 (+700円)	1,220円 (+580円)	260,000円	-----	203,233円 (+56,767円)
福祉系	977円	1,021円 (-44円)	935円 (+42円)	182,000円	220,000円 (-38,000円)	176,769円 (+5,231円)
専門職系(講師・美容師等)	820円	953円 (-133円)	1,120円 (-300円)	188,750円	192,500円 (-3,750円)	187,692円 (+1,058円)
農林・畜産・漁業	-----	-----	-----	-----	-----	-----
警備	820円	820円 (0円)	-----	-----	-----	164,000円
その他	-----	-----	-----	-----	-----	-----
総平均	910円	900円 (+10円)	881円 (+29円)	194,967円	204,307円 (-9,340円)	193,938円 (+1,029円)

2-2.雇用形態別平均給与とグラフ



2-3.業種別平均月給(正社員・契約社員)(2017年6月度)

業種	平均月給	前月(前月比)	前年同月(前年同月比)
金融・保険・証券	-----	-----	-----
コンサルティング・シンクタンク	-----	-----	-----
ソフトウェア・システム開発	-----	-----	-----
通信・インターネット	-----	-----	-----
各種製造業	171,000円	250,000円 (-79,000円)	250,000円 (-79,000円)
商社・卸・流通	-----	190,000円	170,000円
小売(物販系)	208,300円	197,688円 (+10,612円)	194,786円 (+13,514円)
医療・福祉	192,400円	220,000円 (-27,600円)	185,126円 (+7,274円)
運輸・物流・交通	250,000円	227,778円 (+22,222円)	222,222円 (+27,778円)
住宅・不動産・建築・土木	182,857円	183,333円 (-476円)	206,667円 (-23,810円)
放送・出版・広告・マスコミ・印刷	187,059円	-----	215,000円 (-27,941円)
フードサービス・レジャー各種サービス	198,263円	187,333円 (+10,930円)	186,395円 (+11,868円)
教育	-----	200,000円	215,000円
人材紹介・派遣・業務請負	200,000円	190,000円 (+10,000円)	-----
農林・畜産・漁業	-----	-----	-----
警備	-----	-----	164,000円
その他	-----	-----	-----
総平均	194,967円	204,307円 (-9,340円)	193,938円 (+1,029円)

調査概要

【測定期間】2017年5月21日～2017年6月20日
【調査対象媒体】
1.「総合求人フリーペーパー 週刊アルパ」及び他社複数主要求人誌に掲載された求人情報の調査データ及び、全国求人情報協会発表の「求人広告掲載件数集計」データを独自集計
2.求人サイト「インターネット求人サイト e-ARPA」に掲載された求人情報及び、全国求人情報協会発表の「求人広告掲載件数」
【調査対象エリア】兵庫県
【調査データについて】
各表においては調査不能なし該当案件が無い場合は横線(-----)を表示しています。

【株式会社KG情報について】

社名:株式会社KG情報 設立:1980年1月 資本金:10億1,003万6,000円 代表取締役:益田武美
本店:高松 管理本部:岡山 支社:高松、松山、徳島、高知、岡山、広島、福岡、大分、鹿児島、川越、札幌 支局:丸亀、倉敷、東広島、福山、北九州、姫路 生産本部:岡山
事業内容:調査・情報サービス、有料職業紹介事業(WORKカフェ)
取引所:東京証券取引所JASDAQ(スタンダード) URL:<http://www.kg-net.co.jp>

【報道関係お問い合わせ先】

株式会社KG情報 広報担当:林 広美
tel.086-241-6101 fax.086-244-4911

数値から見る福岡県の求人動向

職種別平均時給は908円、月給19万8624円。時給・月給ともに前月を下回った。前年同月比は時給は2円減、月給は5483円増となった。求人広告掲載件数は前月比1067件増、前年同月比2036件減となった。

株式会社KG情報（管理本部：岡山市北区辰巳、代表取締役社長 益田武美）が発行・運営する求人情報サービス(フリーペーパーアルパ、オリコミアルパ、e-ARPA)で取り扱った求人広告掲載件数推移及び正社員(契約社員含む)・アルバイト給与について集計しましたのでお知らせ致します。

【福岡県の求人広告件数、及び平均給与について(2017年6月度)】

【求人広告件数について】

5月の有効求人倍率(季節調整値)は1.48倍。前月と比べ0.03ポイント上回り、正社員の有効求人倍率は0.83倍と前月と比べ0.01ポイント下回りました。求人広告掲載件数集計結果を見ると、県全体で6657件(WEBを除く)。前月比+19.1%、前年同月比-23.4%となっております。

【平均給与について】

職種別平均月給(正・契約社員)は、19万8624円(前月20万2879円)、時給は908円(前月939円)となり、月給では4255円減少し、時給は31円減少しました。職種別時給では専門職系(講師・美容師等)、庫内・仕分け系等で減少、警備等で増加となっております。業種別では、人材紹介・派遣・業務請負(2万1404円増)、小売(物販系)(8333円増)、フードサービス・レジャー各種サービス(7741円増)等で増加。住宅・不動産・建築・土木(2万8262円減)、医療・福祉(1万4523円減)、商社・卸・流通(1万700円減)で減少しました。

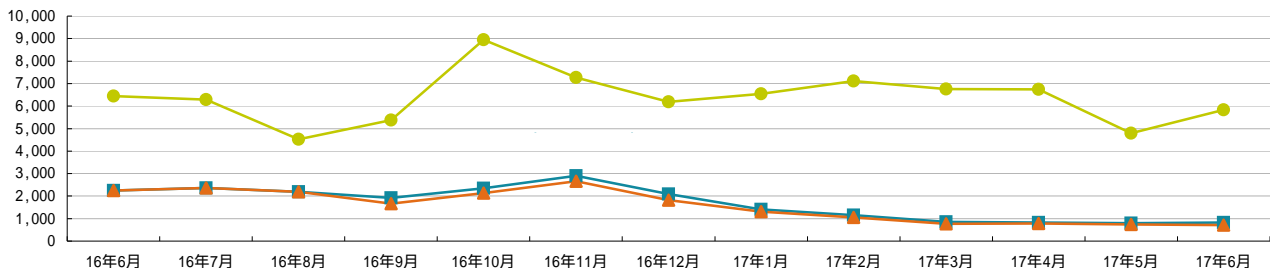
1-1.求人広告掲載件数(2017年6月度)

(件)

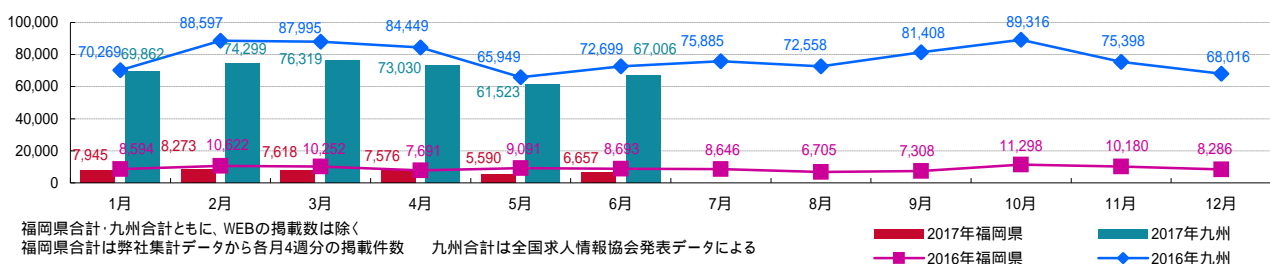
媒体	掲載件数	前月(前月比)	前年同月(前年同月比)
アルパ(フリーペーパー) 注1	823	801 (+22)	2,248 (-1,425)
e-ARPA(WEB) 注1	707	739 (-32)	2,248 (-1,541)
他社(複数主要求人誌) 注1	5,834	4,789 (+1,045)	6,445 (-611)
福岡県合計(WEBは除く) 注1	6,657	5,590 (+1,067)	8,693 (-2,036)
九州合計(WEBは除く) 注2	67,006	61,523 (+5,483)	72,699 (-5,693)

横線は調査不能ないし該当案件が無い場合です。注1.数値は弊社集計の2017年6月分データから4週分の掲載件数となります。注2.全国求人情報協会発表 6月度掲載件数

1-2.各媒体求人広告掲載件数グラフ



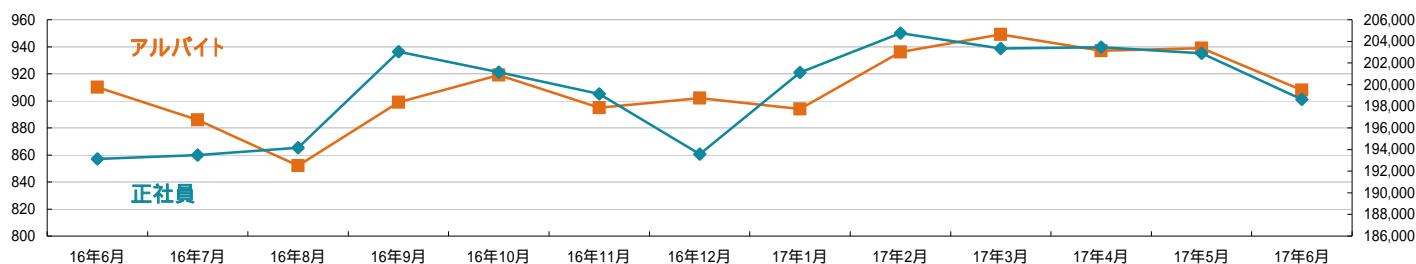
1-3.福岡県及び九州での求人広告掲載件数推移グラフ



2-1.雇用形態・職種別平均給与表(2017年6月度)

職種	アルバイト・パート・派遣			正社員・契約社員		
	平均時給	前月(前月比)	前年同月(前年同月比)	平均月給	前月(前月比)	前年同月(前年同月比)
オフィスワーク系	931円	912円(+19円)	878円(+53円)	178,200円	190,667円(-12,467円)	170,625円(+7,575円)
クリエイティブ系	-----	-----	750円	200,000円	200,000円(0円)	-----
ソフトウェア・ネットワーク系	-----	-----	-----	180,000円	180,000円(0円)	180,000円(0円)
営業系	-----	-----	1,222円	202,565円	220,385円(-17,820円)	172,533円(+30,032円)
販売(物販系)	900円	897円(+3円)	1,096円(-196円)	225,000円	-----	172,923円(+52,077円)
各種サービス(フード系を除く)	881円	869円(+12円)	891円(-10円)	191,842円	166,875円(+24,967円)	210,000円(-18,158円)
フードサービス系	847円	884円(-37円)	858円(-11円)	205,909円	219,167円(-13,258円)	189,000円(+16,909円)
製造・オペレーション系	1,103円	1,058円(+45円)	1,039円(+64円)	198,000円	210,300円(-12,300円)	174,500円(+23,500円)
建築・土木系	800円	800円(0円)	-----	175,000円	185,000円(-10,000円)	203,238円(-28,238円)
各種ドライバー	823円	802円(+21円)	861円(-38円)	223,182円	216,529円(+6,653円)	220,088円(+3,094円)
庫内・仕分け系	949円	1,062円(-113円)	960円(-11円)	-----	-----	207,633円
医療系	1,180円	1,223円(-43円)	1,099円(+81円)	181,619円	190,814円(-9,195円)	173,920円(+7,699円)
福祉系	1,027円	1,038円(-11円)	1,061円(-34円)	183,670円	199,974円(-16,304円)	181,591円(+2,079円)
専門職系(講師・美容師等)	941円	1,761円(-820円)	1,213円(-272円)	193,000円	178,000円(+15,000円)	160,571円(+32,429円)
農林・畜産・漁業	-----	-----	-----	-----	-----	-----
警備	964円	852円(+112円)	870円(+94円)	-----	-----	-----
その他	-----	-----	-----	-----	-----	-----
総平均	908円	939円(-31円)	910円(-2円)	198,624円	202,879円(-4,255円)	193,141円(+5,483円)

2-2.雇用形態別平均給与とグラフ



2-3.業種別平均月給(正社員・契約社員)(2017年6月度)

業種	平均月給	前月(前月比)	前年同月(前年同月比)
金融・保険・証券	-----	-----	-----
コンサルティング・シンクタンク	-----	-----	-----
ソフトウェア・システム開発	180,000円	180,000円(0円)	180,000円(0円)
通信・インターネット	-----	-----	-----
各種製造業	211,364円	208,000円(+3,364円)	171,450円(+39,914円)
商社・卸・流通	214,300円	225,000円(-10,700円)	150,000円(+64,300円)
小売(物販系)	202,333円	194,000円(+8,333円)	164,471円(+37,862円)
医療・福祉	183,270円	197,793円(-14,523円)	173,579円(+9,691円)
運輸・物流・交通	213,393円	210,062円(+3,331円)	228,029円(-14,636円)
住宅・不動産・建築・土木	209,815円	238,077円(-28,262円)	199,947円(+9,868円)
放送・出版・広告・マスコミ・印刷	191,667円	191,429円(+238円)	180,000円(+11,667円)
フードサービス・レジャー各種サービス	194,884円	187,143円(+7,741円)	193,714円(+1,170円)
教育	-----	-----	-----
人材紹介・派遣・業務請負	187,154円	165,750円(+21,404円)	162,087円(+25,067円)
農林・畜産・漁業	-----	-----	-----
警備	-----	-----	-----
その他	-----	-----	-----
総平均	198,624円	202,879円(-4,255円)	193,141円(+5,483円)

調査概要

【測定期間】2017年5月21日～2017年6月20日

【調査対象媒体】

1.「総合求人フリーペーパー 週刊アルパ」及び他社複数主要求人誌に掲載された求人情報の調査データ及び、全国求人情報協会発表の「求人広告掲載件数集計」データを基に独自集計

2.求人サイト「インターネット求人サイト e-ARPA」に掲載された求人情報及び、全国求人情報協会発表の「求人広告掲載件数」

【調査対象エリア】福岡県

【調査データについて】

各表においては調査不能なし該当案件が無い場合は横線(-----)を表示しています。

【株式会社KG情報について】

社名:株式会社KG情報 設立:1980年1月 資本金:10億1,003万6,000円 代表取締役:益田武美

本店:高松 管理本部:岡山 支社:高松、松山、徳島、高知、岡山、広島、福岡、大分、鹿児島、川越、札幌 支局:丸亀、倉敷、東広島、福山、北九州、姫路 生産本部:岡山

事業内容:調査・情報サービス、有料職業紹介事業(WORKカフェ)

取引所:東京証券取引所JASDAQ(スタンダード) URL:<http://www.kg-net.co.jp>

【報道関係お問い合わせ先】

株式会社KG情報 広報担当:林 広美

tel.086-241-6101 fax.086-244-4911

数値から見る大分県の求人動向

職種別平均時給は822円、月給18万5267円。時給・月給ともに前月を上回った。前年同月比は時給は2円増、月給は188円減となった。求人広告掲載件数は前月比503件増、前年同月比451件減となった。

株式会社KG情報（管理本部：岡山市北区辰巳、代表取締役社長 益田武美）が発行・運営する求人情報サービス(フリーペーパーアルパ、オリコミアルパ、e-ARPA)で取り扱った求人広告掲載件数推移及び正社員(契約社員含む)・アルバイト給与について集計しましたのでお知らせ致します。

【大分県の求人広告件数、及び平均給与について(2017年6月度)】

【求人広告件数について】

5月の有効求人倍率(季節調整値)は1.43倍。前月と同水準、正社員の有効求人倍率は0.95倍と前月と比べ0.01ポイント下回りました。求人広告掲載件数集計結果を見ると、県全体で5295件(WEBを除く)。前月比+10.5%、前年同月比-7.8%となっております。

【平均給与について】

職種別平均月給(正・契約社員)は、18万5267円(前月18万2429円)、時給は822円(前月804円)となり、月給では2838円増加し、時給は18円増加しました。職種別時給では医療系等で減少、製造・オペレーション系、各種ドライバー、警備等で増加となっています。業種別では、住宅・不動産・建築・土木(2万286円増)、人材紹介・派遣・業務請負(1万1000円増)、商社・卸・流通(1万円増)で増加。運輸・物流・交通(1万6904円減)、フードサービス・レジャー各種サービス(1万2459円減)、教育(1万円減)等で減少しました。

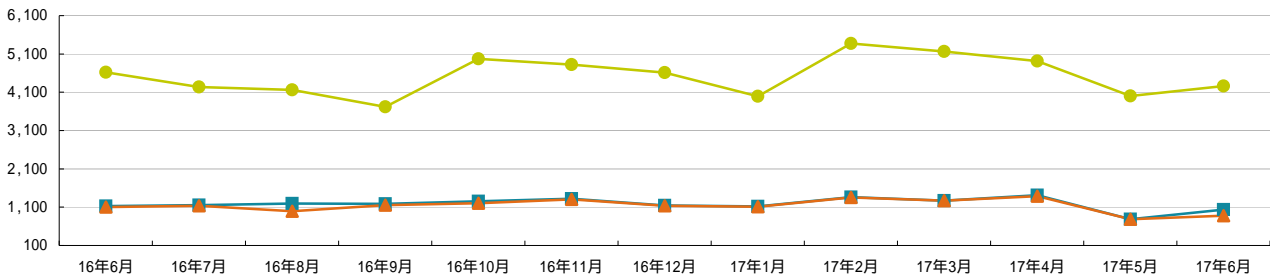
1-1.求人広告掲載件数(2017年6月度)

(件)

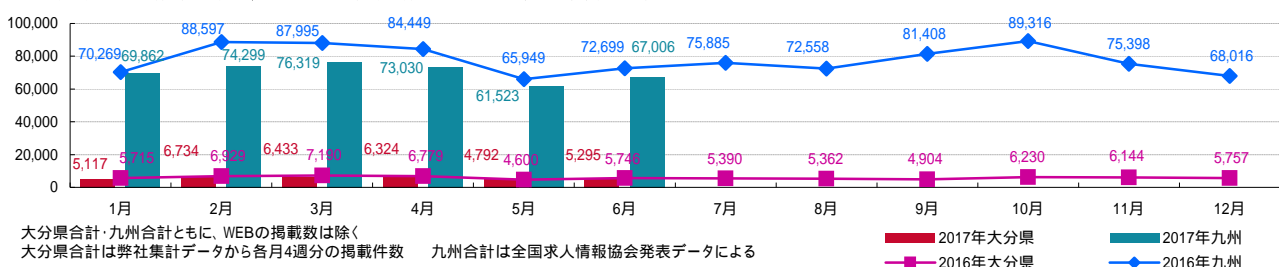
媒体	掲載件数	前月(前月比)	前年同月(前年同月比)
アルパ(フリーペーパー) 注1	1,035	786 (+249)	1,125 (-90)
e-ARPA(WEB) 注1	879	783 (+96)	1,102 (-223)
他社(複数主要求人誌) 注1	4,260	4,006 (+254)	4,621 (-361)
大分県合計(WEBは除く) 注1	5,295	4,792 (+503)	5,746 (-451)
九州合計(WEBは除く) 注2	67,006	61,523 (+5,483)	72,699 (-5,693)

横線は調査不能ないし該当案件が無い場合です。注1.数値は弊社集計の2017年6月分データから4週分の掲載件数となります。注2.全国求人情報協会発表 6月度掲載件数

1-2.各媒体求人広告掲載件数グラフ



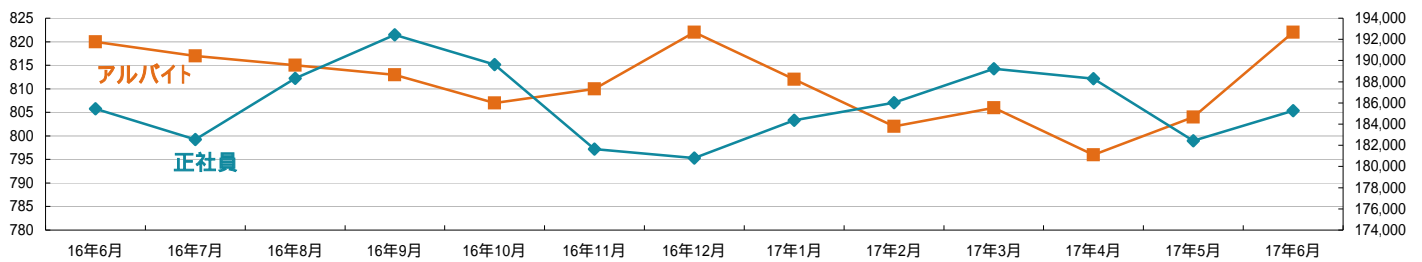
1-3.大分県及び九州での求人広告掲載件数推移グラフ



2-1.雇用形態・職種別平均給与表(2017年6月度)

職種	アルバイト・パート・派遣			正社員・契約社員		
	平均時給	前月(前月比)	前年同月(前年同月比)	平均月給	前月(前月比)	前年同月(前年同月比)
オフィスワーク系	922円	882円(+40円)	804円(+118円)	194,000円	200,000円(-6,000円)	162,778円(+31,222円)
クリエイティブ系	750円	750円(0円)	750円(0円)	-----	-----	-----
ソフトウェア・ネットワーク系	-----	-----	-----	-----	-----	-----
営業系	800円	800円(0円)	800円(0円)	201,304円	205,714円(-4,410円)	196,591円(+4,713円)
販売(物販系)	754円	766円(-12円)	757円(-3円)	-----	-----	166,571円
各種サービス(フード系を除く)	883円	836円(+47円)	861円(+22円)	162,727円	170,286円(-7,559円)	193,796円(-31,069円)
フードサービス系	797円	783円(+14円)	785円(+12円)	165,000円	200,000円(-35,000円)	171,641円(-6,641円)
製造・オペレーション系	1,193円	812円(+381円)	993円(+200円)	199,250円	203,000円(-3,750円)	207,719円(-8,469円)
建築・土木系	-----	-----	-----	195,556円	162,286円(+33,270円)	188,509円(+7,047円)
各種ドライバー	950円	800円(+150円)	768円(+182円)	190,785円	193,975円(-3,190円)	203,217円(-12,432円)
庫内・仕分け系	907円	941円(-34円)	821円(+86円)	230,000円	-----	170,000円(+60,000円)
医療系	1,000円	1,055円(-55円)	1,020円(-20円)	-----	-----	196,375円
福祉系	958円	1,010円(-52円)	1,012円(-54円)	144,800円	144,800円(0円)	180,792円(-35,992円)
専門職系(講師・美容師等)	767円	750円(+17円)	874円(-107円)	175,000円	178,571円(-3,571円)	159,532円(+15,468円)
農林・畜産・漁業	-----	-----	-----	-----	-----	-----
警備	850円	750円(+100円)	817円(+33円)	-----	-----	-----
その他	-----	-----	-----	-----	-----	-----
総平均	822円	804円(+18円)	820円(+2円)	185,267円	182,429円(+2,838円)	185,455円(-188円)

2-2.雇用形態別平均給与グラフ



2-3.業種別平均月給(正社員・契約社員)(2017年6月度)

業種	平均月給	前月(前月比)	前年同月(前年同月比)
金融・保険・証券	-----	-----	-----
コンサルティング・シンクタンク	-----	-----	-----
ソフトウェア・システム開発	-----	-----	-----
通信・インターネット	-----	-----	-----
各種製造業	198,400円	-----	222,232円(-23,832円)
商社・卸・流通	200,000円	190,000円(+10,000円)	170,833円(+29,167円)
小売(物販系)	-----	170,000円	174,167円
医療・福祉	144,800円	144,800円(0円)	187,140円(-42,340円)
運輸・物流・交通	207,071円	223,975円(-16,904円)	203,696円(+3,375円)
住宅・不動産・建築・土木	191,429円	171,143円(+20,286円)	190,750円(+679円)
放送・出版・広告・マスコミ・印刷	-----	-----	180,000円
フードサービス・レジャー各種サービス	162,241円	174,700円(-12,459円)	176,282円(-14,041円)
教育	190,000円	200,000円(-10,000円)	146,333円(+43,667円)
人材紹介・派遣・業務請負	200,000円	189,000円(+11,000円)	168,000円(+32,000円)
農林・畜産・漁業	-----	-----	-----
警備	-----	-----	-----
その他	-----	-----	-----
総平均	185,267円	182,429円(+2,838円)	185,455円(-188円)

調査概要

【測定期間】2017年5月21日～2017年6月20日
【調査対象媒体】
1.「総合求人フリーペーパー 週刊アルパ」及び他社複数主要求人誌に掲載された求人情報の調査データ及び、全国求人情報協会発表の「求人広告掲載件数集計」データを独自集計
2.求人サイト「インターネット求人サイト e-ARPA」に掲載された求人情報及び、全国求人情報協会発表の「求人広告掲載件数」
【調査対象エリア】大分県
【調査データについて】
各表においては調査できないし該当案件が無い場合は横線(-----)を表示しています。

【株式会社KG情報について】

社名:株式会社KG情報 設立:1980年1月 資本金:10億1,003万6,000円 代表取締役:益田武美

本店:高松 管理本部:岡山 支社:高松、松山、徳島、高知、岡山、広島、福岡、大分、鹿児島、川越、札幌 支局:丸亀、倉敷、東広島、福山、北九州、姫路 生産本部:岡山

事業内容:調査・情報サービス、有料職業紹介事業(WORKカフェ)

取引所:東京証券取引所JASDAQ(スタンダード) URL:http://www.kg-net.co.jp

【報道関係お問い合わせ先】

株式会社KG情報 広報担当:林 広美

tel.086-241-6101 fax.086-244-4911

【ニュースリリースの定期配信内容について】

株式会社KG情報では、現在配信している求人広告掲載件数及び平均給与のほかに、以下のような情報の配信が可能です。詳細につきましては弊社広報までお問合せ下さい。

求人広告掲載件数(月次・年次配信)

【調査エリア、及び概要】

岡山県・広島県・香川県・愛媛県・徳島県・高知県、中四国地域全体、兵庫県、福岡県、大分県

各県と中四国地域、中四国地域と全国、それぞれの掲載件数の推移を比較し、地域毎の求人広告掲載数の動向を分かりやすくお伝えできます。

【配信可能な内容】

求人広告掲載件数

- … 弊社メディア（フリーペーパー・折込み・WEB）、及び他社（複数主要求人誌）の掲載件数
各県単位、及び中四国地域全体での推移との比較 中四国地域、及び全国での推移との比較
種別（媒体・WEB）ごとの求人広告掲載件数
- … 弊社メディア（フリーペーパー・折込み・WEB）、及び他社（複数主要求人誌）の掲載件数
各県単位、及び中四国地域全体での推移との比較 中四国地域、及び全国での推移との比較
中四国地域の求人広告掲載件数（有料誌・フリーペーパー・折込み）
- … 弊社メディア（フリーペーパー・折込み・WEB）と他社（複数主要求人誌）の掲載件数
中四国地域の推移と全国での求人広告掲載件数の推移との比較
- … 全国の求人広告掲載件数（有料誌・フリーペーパー・折込み・WEB）
- … 全求協発表の媒体（有料誌・フリーペーパー・折込み・WEB）の掲載件数

平均給与(月次・年次配信)

【調査エリア、及び概要】

岡山県・広島県・香川県・愛媛県・徳島県・高知県、中四国地域全体、兵庫県、福岡県、大分県

高給与職種ランキングBEST5、高給与業界ランキングBEST5などを正社員・アルバイト別に配信することも可能です。

【配信可能な内容】

- 雇用形態別平均給与 … 雇用形態別の時給・日給・月給、それぞれの平均給与
- 職種別平均給与 … 職種別の時給・日給・月給、それぞれの平均給与 雇用形態別でさらに細分化可能
- 業種別平均給与 … 業種別の時給・日給・月給、それぞれの平均給与 雇用形態別でさらに細分化可能

WEB(e-ARPA)

【調査概要】

e-ARPAにおける詳細なアクセス状況、応募者動向の調査、及び検索ワードからWEBでのお仕事探しの動向を分かりやすくお伝えできます。

【配信可能な内容】

WEBアクセス状況

- … e-ARPAの各県トップのページビュー数（日次）
- … 人気職種のアクセスランキング（日次）
e-ARPAに掲載の職種の人気ランキングをTOP100まで表示
- … 職種検索ランキング（月次）
職種分類別にアクセス数を表示
- … 業種検索ランキング（月次）
業種分類別にアクセス数を表示
- … 勤務地検索ランキング（月次）
勤務地エリア別にアクセス数を表示
- … 雇用形態検索ランキング（月次）
雇用形態別にアクセス数を表示
- 応募者動向（日次・月次）
- … 応募者の性別比率・年齢層比率・応募端末（PC・携帯端末）
WEBを使用する応募者のターゲット動向、及び応募手段について表示
- … 人気応募職種ランキング・人気応募業界ランキング
検索ワードランキング
- … 検索エンジンからの検索ワードランキング（月次）
- … e-ARPA内（一発検索）での検索ワードランキング（日次・月次）

【株式会社KG情報について】

社名：株式会社KG情報 設立：1980年1月 資本金：10億1,003万6,000円 代表取締役：益田武美

本店：高松 管理本部：岡山 支社：高松、松山、徳島、高知、岡山、広島、福岡、大分、鹿児島、川越、札幌 支局：丸亀、倉敷、東広島、福山、北九州、姫路 生産本部：岡山

事業内容：調査・情報サービス、有料職業紹介事業（WORKカフェ）

取引所：東京証券取引所JASDAQ(スタンダード) URL：<http://www.kg-net.co.jp>

【報道関係お問い合わせ先】

株式会社KG情報 広報担当：林 広美
tel.086-241-6101 fax.086-244-4911