

数値から見る岡山県の求人動向

職種別平均時給は874円、月給20万9096円。時給・月給ともに前月を下回った。前年同月比は時給は16円増、月給は314円増となった。求人広告掲載件数は前月比621件減、前年同月比166件減となった。

株式会社KG情報（管理本部：岡山市北区辰巳、代表取締役社長 益田武美）が発行・運営する求人情報サービス（フリーペーパーアルパ、オリコミアルパ、e-ARPA）で取り扱った求人広告掲載件数推移及び正社員（契約社員含む）・アルバイト給与について集計しましたのでお知らせ致します。

【岡山県の求人広告件数、及び平均給与について（2017年5月度）】

【求人広告件数について】

4月の有効求人倍率（季節調整値）は1.72倍。前月と比べ0.01ポイント上回り、正社員の有効求人倍率は1.13倍と前月と比べ0.06ポイント下回りました。求人広告掲載件数集計結果を見ると、県全体で6793件（WEBを除く）。前月比-8.4%、前年同月比-2.4%となっております。

【平均給与について】

職種別平均月給（正・契約社員）は、20万9096円（前月21万1066円）、時給は874円（前月875円）となり、月給では1970円減少し、時給は1円減少しました。職種別時給では専門職系（講師・美容師等）、医療系等で減少、営業系等で増加となっております。業種別では、各種製造業（1万1729円増）、人材紹介・派遣・業務請負（7015円増）等で増加。警備（1万9889円減）、小売（物販系）（1万7468円減）等で減少しました。

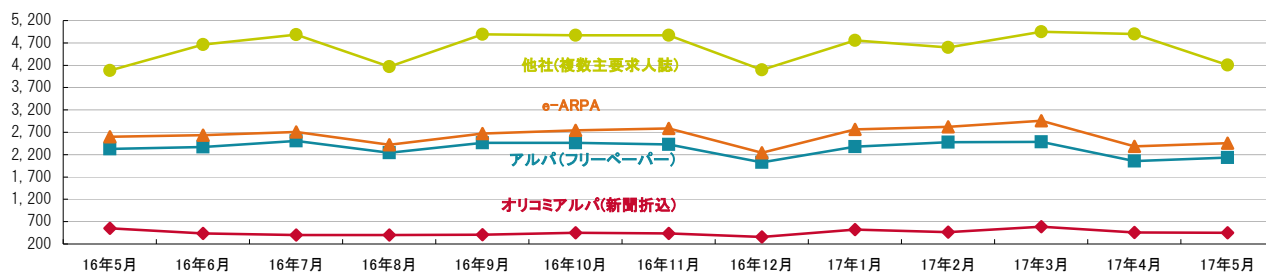
1-1. 求人広告掲載件数（2017年5月度）

(件)

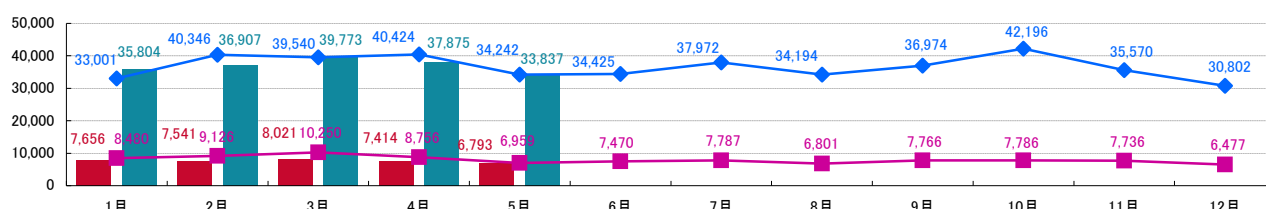
媒体	掲載件数	前月(前月比)	前年同月(前年同月比)
アルパ(フリーペーパー) ※注1	2,133	2,053 (+80)	2,327 (-194)
オリコミアルパ(新聞折込) ※注1	454	459 (-5)	550 (-96)
e-ARPA(WEB) ※注1	2,458	2,382 (+76)	2,603 (-145)
他社(複数主要求人誌) ※注1	4,206	4,902 (-696)	4,082 (+124)
岡山県合計(WEBは除く) ※注1	6,793	7,414 (-621)	6,959 (-166)
中四国合計(WEBは除く) ※注2	33,837	37,875 (-4,038)	34,242 (-405)

※横線は調査不能ない該当事件が無い場合です。 ※注1. 数値は弊社集計の2017年5月分データから4週分の掲載件数となります。 ※注2. 全国求人情報協会発表 5月度掲載件数

1-2. 各媒体求人広告掲載件数グラフ



1-3. 岡山県及び中四国での求人広告掲載件数推移グラフ



※岡山県合計・中四国合計ともに、WEBの掲載数は除く

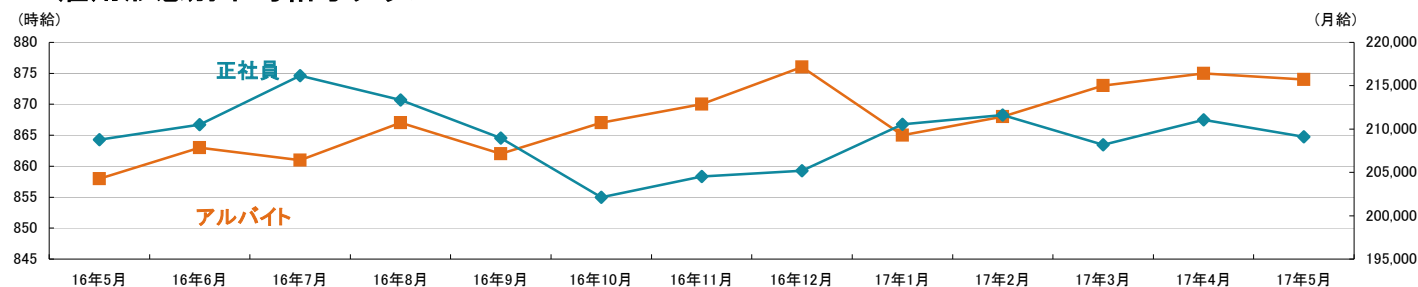
※岡山県合計は弊社集計データから各月4週分の掲載件数 ※中四国合計は全国求人情報協会発表データによる

■ 2017年岡山県 ■ 2017年中四国
 ◆ 2016年岡山県 ◆ 2016年中四国

2-1.雇用形態・職種別平均給与表(2017年5月度)

職種	アルバイト・パート・派遣			正社員・契約社員		
	平均時給	前月(前月比)	前年同月(前年同月比)	平均月給	前月(前月比)	前年同月(前年同月比)
オフィスワーク系	884円	862円(+22円)	864円(+20円)	184,014円	185,129円(-1,115円)	179,395円(+4,619円)
クリエイティブ系	771円	760円(+11円)	813円(-42円)	180,000円	178,333円(+1,667円)	167,143円(+12,857円)
ソフトウェア・ネットワーク系	1,000円	1,000円(0円)	980円(+20円)	180,000円	180,000円(0円)	185,000円(-5,000円)
営業系	1,000円	870円(+130円)	800円(+200円)	213,669円	210,592円(+3,077円)	204,714円(+8,955円)
販売(物販系)	822円	816円(+6円)	784円(+38円)	185,831円	202,222円(-16,391円)	189,000円(-3,169円)
各種サービス(フード系を除く)	1,053円	1,063円(-10円)	1,119円(-66円)	209,028円	215,863円(-6,835円)	226,855円(-17,827円)
フードサービス系	866円	857円(+9円)	837円(+29円)	191,471円	193,857円(-2,386円)	200,000円(-8,529円)
製造・オペレーション系	1,089円	1,054円(+35円)	1,000円(+89円)	197,488円	183,693円(+13,795円)	176,716円(+20,772円)
建築・土木系	-----	-----	950円	231,909円	234,083円(-2,174円)	204,265円(+27,644円)
各種ドライバー	929円	943円(-14円)	925円(+4円)	239,215円	234,088円(+5,127円)	241,023円(-1,808円)
庫内・仕分け系	906円	929円(-23円)	858円(+48円)	191,250円	184,000円(+7,250円)	209,500円(-18,250円)
医療系	1,133円	1,261円(-128円)	1,037円(+96円)	238,000円	191,300円(+46,700円)	196,286円(+41,714円)
福祉系	995円	939円(+56円)	1,045円(-50円)	166,606円	206,905円(-40,299円)	179,800円(-13,194円)
専門職系(講師・美容師等)	907円	1,059円(-152円)	1,141円(-234円)	230,365円	239,120円(-8,755円)	214,408円(+15,957円)
農林・畜産・漁業	817円	-----	800円(+17円)	-----	-----	-----
警備	887円	940円(-53円)	963円(-76円)	180,111円	200,000円(-19,889円)	230,000円(-49,889円)
その他	-----	-----	-----	-----	-----	-----
総平均	874円	875円(-1円)	858円(+16円)	209,096円	211,066円(-1,970円)	208,782円(+314円)

2-2.雇用形態別平均給与グラフ



2-3.業種別平均月給(正社員・契約社員)(2017年5月度)

業種	平均月給	前月(前月比)	前年同月(前年同月比)
金融・保険・証券	-----	150,000円	150,000円
コンサルティング・シンクタンク	-----	186,667円	-----
ソフトウェア・システム開発	-----	-----	-----
通信・インターネット	190,780円	-----	240,000円(-49,220円)
各種製造業	195,896円	184,167円(+11,729円)	185,062円(+10,834円)
商社・卸・流通	204,631円	204,256円(+375円)	185,639円(+18,992円)
小売(物販系)	189,214円	206,682円(-17,468円)	188,846円(+368円)
医療・福祉	172,206円	203,132円(-30,926円)	188,132円(-15,926円)
運輸・物流・交通	231,455円	230,949円(+506円)	232,038円(-583円)
住宅・不動産・建築・土木	230,485円	230,632円(-147円)	200,310円(+30,175円)
放送・出版・広告・マスコミ・印刷	179,412円	180,362円(-950円)	177,097円(+2,315円)
フードサービス・レジャー各種サービス	203,267円	209,562円(-6,295円)	220,233円(-16,966円)
教育	-----	-----	-----
人材紹介・派遣・業務請負	219,833円	212,818円(+7,015円)	219,167円(+666円)
農林・畜産・漁業	-----	-----	-----
警備	180,111円	200,000円(-19,889円)	230,000円(-49,889円)
その他	-----	-----	303,000円
総平均	209,096円	211,066円(-1,970円)	208,782円(+314円)

調査概要

【測定期間】2017年4月21日～2017年5月20日

【調査対象媒体】

1.「総合求人フリーペーパー 週刊アルパ」「新聞折込求人紙 オリコミアルパ」、及び他社複数主要求人誌に掲載された求人情報の調査データ及び、全国求人情報協会発表の「求人広告掲載件数集計」データを独自集計
2.求人サイト「インターネット求人サイト e-ARPA」に掲載された求人情報及び、全国求人情報協会発表の「求人広告掲載件数」

【調査対象エリア】岡山県

【調査データについて】

各表においては調査不能ないし該当案件が無い場合は横線(-----)を表示しています。

【株式会社KG情報について】

社名:株式会社KG情報 設立:1980年1月 資本金:10億1,003万6,000円 代表取締役:益田武美

本店:高松 管理本部:岡山 支社:高松、松山、徳島、高知、岡山、広島、福岡、大分、鹿児島、川越、札幌 支局:丸亀、倉敷、東広島、福山、北九州、姫路 生産本部:岡山

事業内容:調査・情報サービス、有料職業紹介事業(WORKカフェ)

取引所:東京証券取引所JASDAQ(スタンダード) URL: <http://www.kg-net.co.jp>

【報道関係お問い合わせ先】

株式会社KG情報 広報担当:林 広美

tel.086-241-6101 fax.086-244-4911

数値から見る広島県の求人動向

職種別平均時給は899円、月給20万7819円。時給・月給ともに前月を上回った。前年同月比は時給は19円増、月給は1万3605円増となった。求人広告掲載件数は前月比1555件増、前年同月比2631件増となった。

株式会社KG情報（管理本部：岡山市北区辰巳、代表取締役社長 益田武美）が発行・運営する求人情報サービス（フリーペーパーアルパ、オリコミアルパ、e-ARPA）で取り扱った求人広告掲載件数推移及び正社員（契約社員含む）・アルバイト給与について集計しましたのでお知らせ致します。

【広島県の求人広告件数、及び平均給与について（2017年5月度）】

【求人広告件数について】

4月の有効求人倍率（季節調整値）は1.78倍。前月と比べ0.08ポイント上回り、正社員の有効求人倍率は1.14倍と前月と比べ0.05ポイント下回りました。求人広告掲載件数集計結果を見ると、県全体で1万4103件（WEBを除く）。前月比+12.4%、前年同月比+22.9%となっております。

【平均給与について】

職種別平均月給（正・契約社員）は、20万7819円（前月20万4475円）、時給は899円（前月896円）となり、月給では3344円増加し、時給は3円増加しました。職種別時給では医療系等で減少、庫内・仕分け系等で増加となっています。業種別では、金融・保険・証券（2万5000円増）、各種製造業（1万9931円増）、フードサービス・レジャー各種サービス（1万6457円増）等で増加。医療・福祉（2万1289円減）等で減少しました。

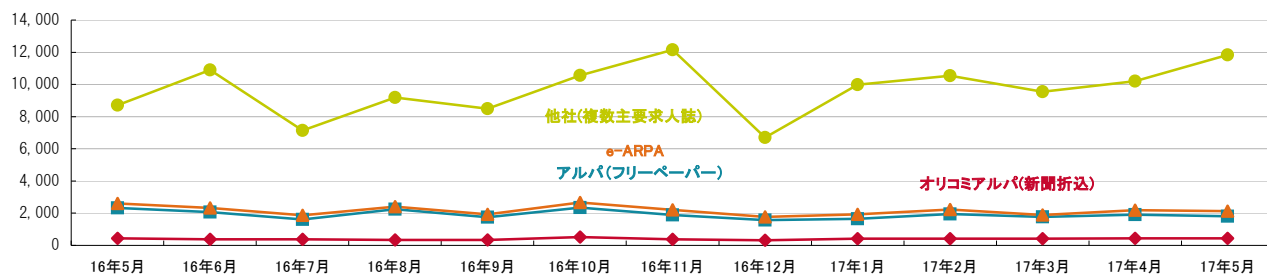
1-1.求人広告掲載件数（2017年5月度）

(件)

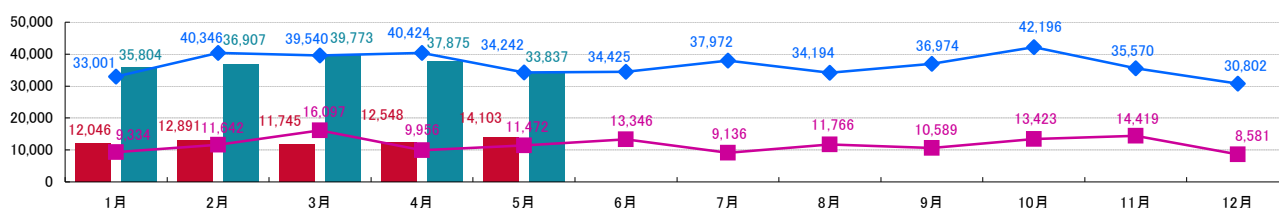
媒体	掲載件数	前月(前月比)	前年同月(前年同月比)
アルパ(フリーペーパー) ※注1	1,818	1,908 (-90)	2,326 (-508)
オリコミアルパ(新聞折込) ※注1	447	441 (+6)	438 (+9)
e-ARPA(WEB) ※注1	2,136	2,179 (-43)	2,605 (-469)
他社(複数主要求人誌) ※注1	11,838	10,199 (+1,639)	8,708 (+3,130)
広島県合計(WEBは除く) ※注1	14,103	12,548 (+1,555)	11,472 (+2,631)
中四国合計(WEBは除く) ※注2	33,837	37,875 (-4,038)	34,242 (-405)

※横線は調査不能ない該当案件が無い場合です。 ※注1.数値は弊社集計の2017年5月分データから4週分の掲載件数となります。 ※注2.全国求人情報協会発表 5月度掲載件数

1-2.各媒体求人広告掲載件数グラフ



1-3.広島県及び中四国での求人広告掲載件数推移グラフ



※広島県合計・中四国合計ともに、WEBの掲載数は除く

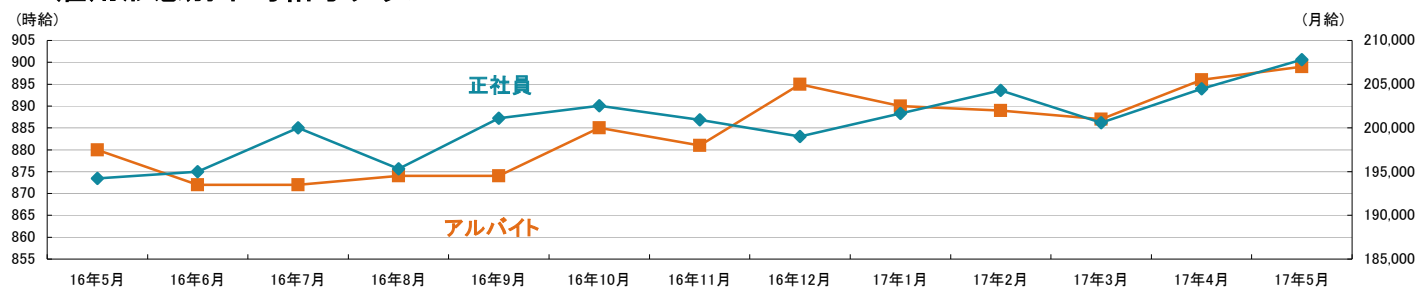
※広島県合計は弊社集計データから各月4週分の掲載件数 ※中四国合計は全国求人情報協会発表データによる

■ 2017年広島県 ■ 2017年中四国
◆ 2016年広島県 ◆ 2016年中四国

2-1.雇用形態・職種別平均給与表(2017年5月度)

職種	アルバイト・パート・派遣			正社員・契約社員		
	平均時給	前月(前月比)	前年同月(前年同月比)	平均月給	前月(前月比)	前年同月(前年同月比)
オフィスワーク系	980円	965円(+15円)	924円(+56円)	192,938円	182,188円(+10,750円)	177,149円(+15,789円)
クリエイティブ系	800円	800円(0円)	784円(+16円)	230,000円	-----	170,000円(+60,000円)
ソフトウェア・ネットワーク系	-----	-----	800円	-----	230,000円	-----
営業系	966円	933円(+33円)	786円(+180円)	207,499円	204,137円(+3,362円)	190,108円(+17,391円)
販売(物販系)	874円	887円(-13円)	837円(+37円)	180,500円	199,153円(-18,653円)	186,500円(-6,000円)
各種サービス(フード系を除く)	925円	921円(+4円)	922円(+3円)	192,996円	177,908円(+15,088円)	195,453円(-2,457円)
フードサービス系	869円	876円(-7円)	863円(+6円)	221,250円	204,600円(+16,650円)	205,493円(+15,757円)
製造・オペレーション系	1,102円	1,106円(-4円)	1,060円(+42円)	170,855円	168,499円(+2,356円)	164,500円(+6,355円)
建築・土木系	1,200円	1,200円(0円)	930円(+270円)	212,000円	246,875円(-34,875円)	197,143円(+14,857円)
各種ドライバー	941円	951円(-10円)	876円(+65円)	213,181円	218,772円(-5,591円)	204,968円(+8,213円)
庫内・仕分け系	991円	950円(+41円)	914円(+77円)	193,088円	202,500円(-9,412円)	250,000円(-56,912円)
医療系	1,110円	1,250円(-140円)	971円(+139円)	160,000円	183,333円(-23,333円)	198,275円(-38,275円)
福祉系	933円	957円(-24円)	948円(-15円)	192,557円	216,250円(-23,693円)	180,246円(+12,311円)
専門職系(講師・美容師等)	911円	936円(-25円)	973円(-62円)	228,065円	220,095円(+7,970円)	191,447円(+36,618円)
農林・畜産・漁業	-----	864円	925円	-----	-----	-----
警備	-----	1,250円	808円	267,000円	192,444円(+74,556円)	177,500円(+89,500円)
その他	-----	-----	1,000円	-----	-----	-----
総平均	899円	896円(+3円)	880円(+19円)	207,819円	204,475円(+3,344円)	194,214円(+13,605円)

2-2.雇用形態別平均給与グラフ



2-3.業種別平均月給(正社員・契約社員)(2017年5月度)

業種	平均月給	前月(前月比)	前年同月(前年同月比)
金融・保険・証券	220,000円	195,000円(+25,000円)	140,000円(+80,000円)
コンサルティング・シンクタンク	-----	-----	-----
ソフトウェア・システム開発	-----	-----	-----
通信・インターネット	-----	210,000円	170,000円
各種製造業	180,556円	160,625円(+19,931円)	195,000円(-14,444円)
商社・卸・流通	228,125円	227,727円(+398円)	241,111円(-12,986円)
小売(物販系)	203,796円	205,454円(-1,658円)	193,357円(+10,439円)
医療・福祉	183,989円	205,278円(-21,289円)	183,214円(+775円)
運輸・物流・交通	209,738円	211,335円(-1,597円)	199,723円(+10,015円)
住宅・不動産・建築・土木	227,037円	231,034円(-3,997円)	192,619円(+34,418円)
放送・出版・広告・マスコミ・印刷	189,907円	196,657円(-6,750円)	179,499円(+10,408円)
フードサービス・レジャー各種サービス	212,580円	196,123円(+16,457円)	196,804円(+15,776円)
教育	192,000円	186,667円(+5,333円)	-----
人材紹介・派遣・業務請負	164,198円	170,460円(-6,262円)	185,000円(-20,802円)
農林・畜産・漁業	-----	-----	-----
警備	282,857円	208,800円(+74,057円)	180,000円(+102,857円)
その他	-----	-----	-----
総平均	207,819円	204,475円(+3,344円)	194,214円(+13,605円)

調査概要

【測定期間】2017年4月21日～2017年5月20日

【調査対象媒体】

- 1.「総合求人フリーペーパー 週刊アルパ」「新聞折込求人紙 オリコアルパ」、及び他社複数主要求人誌に掲載された求人情報の調査データ及び、全国求人情報協会発表の「求人広告掲載件数集計」データを独自集計
- 2.求人サイト「インターネット求人サイト e-ARPA」に掲載された求人情報及び、全国求人情報協会発表の「求人広告掲載件数」

【調査対象エリア】広島県

【調査データについて】

各表においては調査不能ない該当条件が無い場合は横線(-----)を表示しています。

【株式会社KG情報について】

社名:株式会社KG情報 設立:1980年1月 資本金:10億1,003万6,000円 代表取締役:益田武美

本店:高松 管理本部:岡山 支社:高松、松山、徳島、高知、岡山、広島、福岡、大分、鹿児島、川越、札幌 支局:丸亀、倉敷、東広島、福山、北九州、姫路 生産本部:岡山

事業内容:調査・情報サービス、有料職業紹介事業(WORKカフェ)

取引所:東京証券取引所JASDAQ(スタンダード) URL:http://www.kg-net.co.jp

【報道関係お問い合わせ先】

株式会社KG情報 広報担当:林 広美

tel.086-241-6101 fax.086-244-4911

数値から見る香川県の求人動向

職種別平均時給は886円、月給20万8289円。時給は前月を下回り、月給は上回った。前年同月比は時給は2円減、月給は6814円増となった。求人広告掲載件数は前月比533件減、前年同月比482件減となった。

株式会社KG情報（管理本部：岡山市北区辰巳、代表取締役社長 益田武美）が発行・運営する求人情報サービス（フリーペーパーアルパ、オリコミアルパ、e-ARPA）で取り扱った求人広告掲載件数推移及び正社員（契約社員含む）・アルバイト給与について集計しましたのでお知らせ致します。

【香川県の求人広告件数、及び平均給与について（2017年5月度）】

【求人広告件数について】

4月の有効求人倍率（季節調整値）は1.72倍。前月と比べ0.05ポイント上回り、正社員の有効求人倍率は1.15倍と前月と同水準となりました。求人広告掲載件数集計結果を見ると、県全体で2662件（WEBを除く）。前月比-16.7%、前年同月比-15.3%となっております。

【平均給与について】

職種別平均月給（正・契約社員）は、20万8289円（前月20万4475円）、時給は886円（前月896円）となり、月給では3814円増加し、時給は10円減少しました。職種別時給では警備、製造・オペレーション系、営業系、販売（物販系）等で減少、専門職系（講師・美容師等）、各種ドライバー、福祉系等で増加となっています。業種別では、各種製造業（1万8750円増）、金融・保険・証券（1万4000円増）、フードサービス・レジャー各種サービス（9820円増）等で増加。通信・インターネット（3万円減）、商社・卸・流通（2万2523円減）、小売（物販系）（1万9012円減）、放送・出版・広告・マスコミ・印刷（9457円減）等で減少しました。

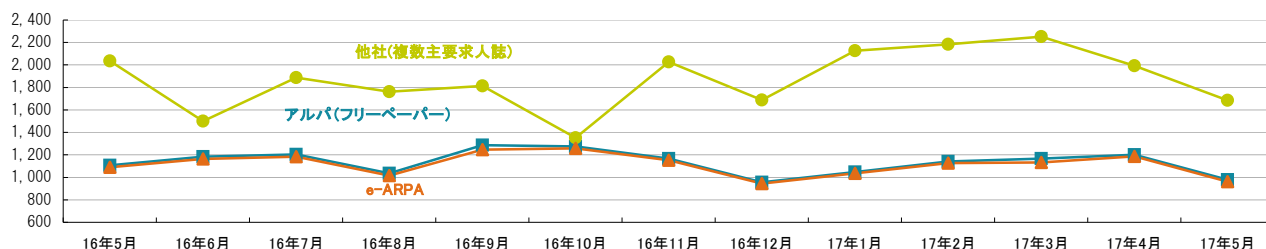
1-1. 求人広告掲載件数（2017年5月度）

(件)

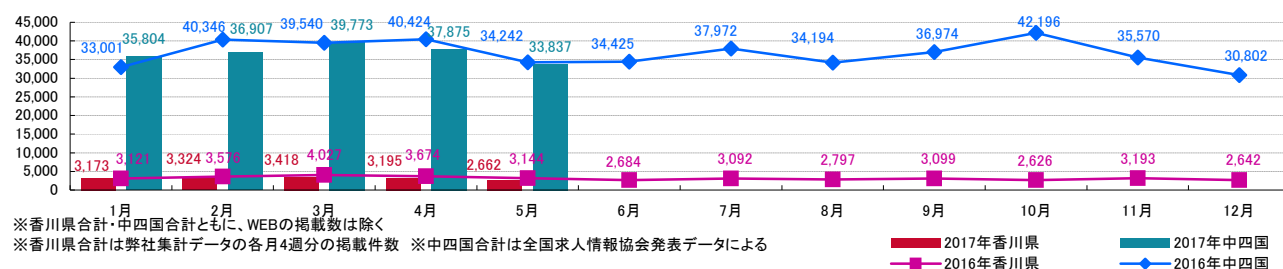
媒体	掲載件数	前月(前月比)	前年同月(前年同月比)
アルパ(フリーペーパー) ※注1	978	1,201 (-223)	1,108 (-130)
e-ARPA(WEB) ※注1	962	1,186 (-224)	1,090 (-128)
他社(複数主要求人誌) ※注1	1,684	1,994 (-310)	2,036 (-352)
香川県合計(WEBは除く) ※注1	2,662	3,195 (-533)	3,144 (-482)
中四国合計(WEBは除く) ※注2	33,837	37,875 (-4,038)	34,242 (-405)

※横線は調査不能ない該当事件が無い場合です。 ※注1. 数値は弊社集計の2017年5月分データから4週分の掲載件数となります。 ※注2. 全国求人情報協会発表 5月度掲載件数

1-2. 各媒体求人広告掲載件数グラフ



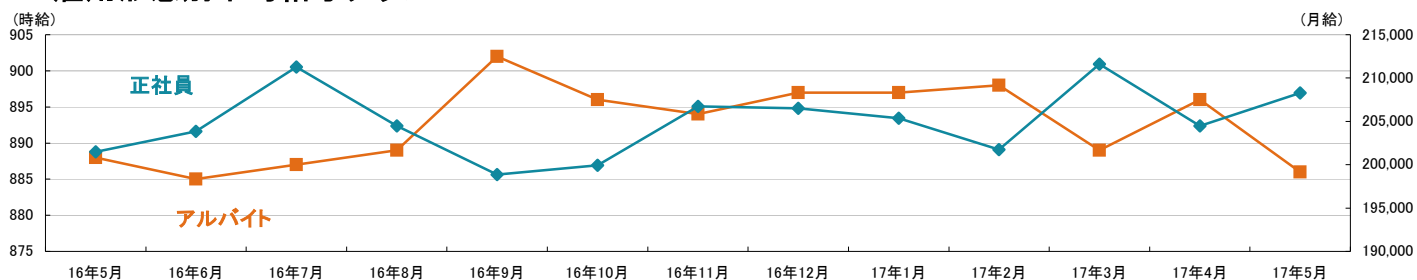
1-3. 香川県及び中四国での求人広告掲載件数推移グラフ



2-1.雇用形態・職種別平均給与表(2017年5月度)

職種	アルバイト・パート・派遣			正社員・契約社員		
	平均時給	前月(前月比)	前年同月(前年同月比)	平均月給	前月(前月比)	前年同月(前年同月比)
オフィスワーク系	902円	965円 (-63円)	893円 (+9円)	170,195円	182,188円 (-11,993円)	166,312円 (+3,883円)
クリエイティブ系	767円	800円 (-33円)	720円 (+47円)	-----	-----	-----
ソフトウェア・ネットワーク系	-----	-----	-----	-----	230,000円	200,000円
営業系	831円	933円 (-102円)	-----	195,253円	204,137円 (-8,884円)	208,951円 (-13,698円)
販売(物販系)	804円	887円 (-83円)	798円 (+6円)	190,472円	199,153円 (-8,681円)	182,000円 (+8,472円)
各種サービス(フード系を除く)	966円	921円 (+45円)	996円 (-30円)	187,143円	177,908円 (+9,235円)	188,790円 (-1,647円)
フードサービス系	876円	876円 (0円)	866円 (+10円)	216,632円	204,600円 (+12,032円)	199,500円 (+17,132円)
製造・オペレーション系	934円	1,106円 (-172円)	973円 (-39円)	170,625円	168,499円 (+2,126円)	163,333円 (+7,292円)
建築・土木系	-----	1,200円	-----	209,355円	246,875円 (-37,520円)	198,846円 (+10,509円)
各種ドライバー	1,117円	951円 (+166円)	891円 (+226円)	245,356円	218,772円 (+26,584円)	229,034円 (+16,322円)
庫内・仕分け系	948円	950円 (-2円)	931円 (+17円)	180,000円	202,500円 (-22,500円)	215,000円 (-35,000円)
医療系	1,300円	1,250円 (+50円)	1,040円 (+260円)	220,000円	183,333円 (+36,667円)	224,750円 (-4,750円)
福祉系	1,071円	957円 (+114円)	978円 (+93円)	188,750円	216,250円 (-27,500円)	178,573円 (+10,177円)
専門職系(講師・美容師等)	1,316円	936円 (+380円)	1,155円 (+161円)	224,706円	220,095円 (+4,611円)	216,923円 (+7,783円)
農林・畜産・漁業	-----	864円	800円	-----	-----	-----
警備	800円	1,250円 (-450円)	858円 (-58円)	174,160円	192,444円 (-18,284円)	150,000円 (+24,160円)
その他	-----	-----	-----	-----	-----	-----
総平均	886円	896円 (-10円)	888円 (-2円)	208,289円	204,475円 (+3,814円)	201,475円 (+6,814円)

2-2.雇用形態別平均給与グラフ



2-3.業種別平均月給(正社員・契約社員)(2017年5月度)

業種	平均月給	前月(前月比)	前年同月(前年同月比)
金融・保険・証券	209,000円	195,000円 (+14,000円)	-----
コンサルティング・シンクタンク	-----	-----	-----
ソフトウェア・システム開発	-----	-----	-----
通信・インターネット	180,000円	210,000円 (-30,000円)	193,333円 (-13,333円)
各種製造業	179,375円	160,625円 (+18,750円)	164,444円 (+14,931円)
商社・卸・流通	205,204円	227,727円 (-22,523円)	226,625円 (-21,421円)
小売(物販系)	186,442円	205,454円 (-19,012円)	182,115円 (+4,327円)
医療・福祉	199,167円	205,278円 (-6,111円)	195,435円 (+3,732円)
運輸・物流・交通	245,585円	211,335円 (+34,250円)	230,136円 (+15,449円)
住宅・不動産・建築・土木	200,047円	231,034円 (-30,987円)	202,290円 (-2,243円)
放送・出版・広告・マスコミ・印刷	187,200円	196,657円 (-9,457円)	201,316円 (-14,116円)
フードサービス・レジャー各種サービス	205,943円	196,123円 (+9,820円)	201,550円 (+4,393円)
教育	-----	186,667円	170,000円
人材紹介・派遣・業務請負	168,000円	170,460円 (-2,460円)	180,000円 (-12,000円)
農林・畜産・漁業	-----	-----	-----
警備	166,200円	208,800円 (-42,600円)	150,000円 (+16,200円)
その他	-----	-----	162,857円
総平均	208,289円	204,475円 (+3,814円)	201,475円 (+6,814円)

調査概要

【測定期間】2017年4月21日～2017年5月20日

【調査対象媒体】

1.「総合求人フリーペーパー 週刊アルパ」及び他社複数主要求人誌に掲載された求人情報の調査データ及び、全国求人情報協会発表の「求人広告掲載件数集計」データを基に独自集計

2.求人サイト「インターネット求人サイト e-ARPA」に掲載された求人情報及び、全国求人情報協会発表の「求人広告掲載件数」

【調査対象エリア】香川県

【調査データについて】

各表においては調査不能ないし該当案件が無い場合は横線(-----)を表示しています。

【株式会社KG情報について】

社名:株式会社KG情報 設立:1980年1月 資本金:10億1,003万6,000円 代表取締役:益田武美

本店:高松 管理本部:岡山 支社:高松、松山、徳島、高知、岡山、広島、福岡、大分、鹿児島、川越、札幌 支局:丸亀、倉敷、東広島、福山、北九州、姫路 生産本部:岡山

事業内容:調査・情報サービス、有料職業紹介事業(WORKカフェ)

取引所:東京証券取引所JASDAQ(スタンダード) URL:http://www.kg-net.co.jp

【報道関係お問い合わせ先】

株式会社KG情報 広報担当:林 広美

tel.086-241-6101 fax.086-244-4911

数値から見る徳島県の求人動向

職種別平均時給は841円、月給19万5002円。時給・月給ともに前月を下回った。前年同月比は時給は7円増、月給は6946円増となった。求人広告掲載件数は前月比712件減、前年同月比1168件減となった。

株式会社KG情報（管理本部：岡山市北区辰巳、代表取締役社長 益田武美）が発行・運営する求人情報サービス（フリーペーパーアルパ、オリコミアルパ、e-ARPA）で取り扱った求人広告掲載件数推移及び正社員（契約社員含む）・アルバイト給与について集計しましたのでお知らせ致します。

【徳島県の求人広告件数、及び平均給与について（2017年5月度）】

【求人広告件数について】

4月の有効求人倍率（季節調整値）は1.40倍。前月と比べ0.07ポイント上回り、正社員の有効求人倍率は0.82倍と前月と比べ0.01ポイント下回りました。求人広告掲載件数集計結果を見ると、県全体で2507件（WEBを除く）。前月比-22.1%、前年同月比-31.8%となっております。

【平均給与について】

職種別平均月給（正・契約社員）は、19万5002円（前月19万9292円）、時給は841円（前月843円）となり、月給では4290円減少し、時給は2円減少しました。職種別時給では各種サービス（フード系を除く）等で減少、医療系、農林・畜産・漁業、ソフトウェア・ネットワーク系、福祉系等で増加となっています。業種別では、小売（物販系）（2012円増）等で増加。通信・インターネット（3万円減）、医療・福祉（2万1715円減）、運輸・物流・交通（1万7494円減）、放送・出版・広告・マスコミ・印刷（1万2155円減）等で減少しました。

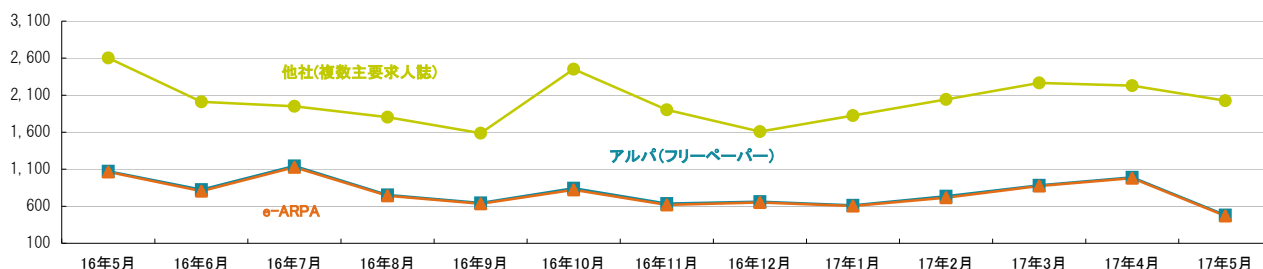
1-1. 求人広告掲載件数（2017年5月度）

(件)

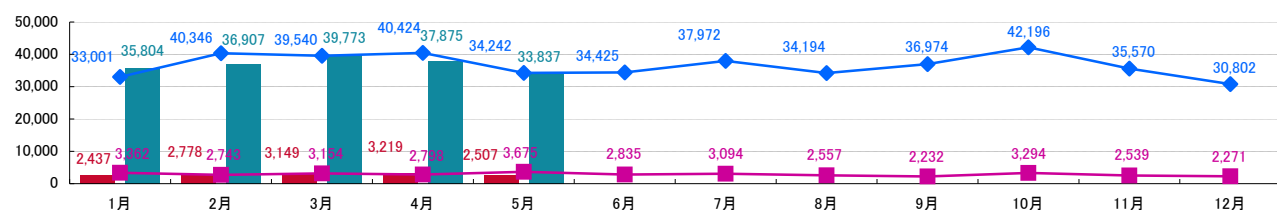
媒体	掲載件数	前月(前月比)	前年同月(前年同月比)
アルパ(フリーペーパー) ※注1	481	991 (-510)	1,073 (-592)
e-ARPA(WEB) ※注1	469	980 (-511)	1,065 (-596)
他社(複数主要求人誌) ※注1	2,026	2,228 (-202)	2,602 (-576)
徳島県合計(WEBは除く) ※注1	2,507	3,219 (-712)	3,675 (-1,168)
中四国合計(WEBは除く) ※注2	33,837	37,875 (-4,038)	34,242 (-405)

※横線は調査不能ない該当案件が無い場合です。 ※注1. 数値は弊社集計の2017年5月分データから4週分の掲載件数となります。 ※注2. 全国求人情報協会発表 5月度掲載件数

1-2. 各媒体求人広告掲載件数グラフ



1-3. 徳島県及び中四国での求人広告掲載件数推移グラフ



※徳島県合計・中四国合計ともに、WEBの掲載数は除く

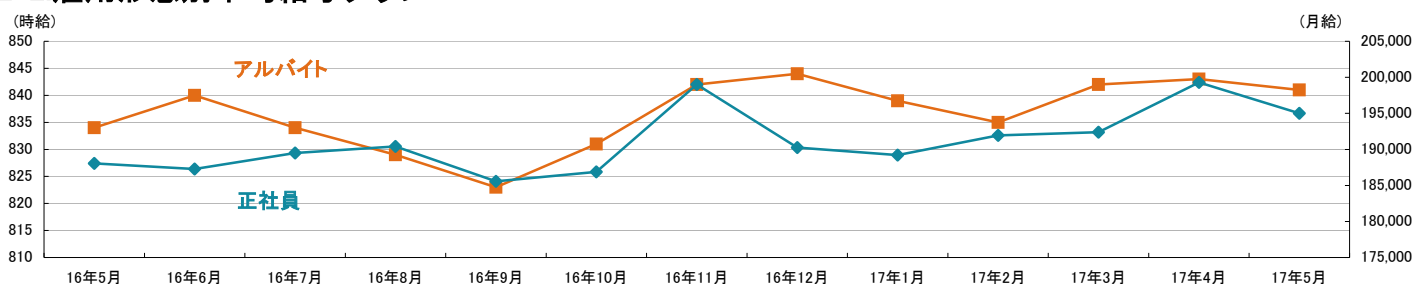
※徳島県合計は弊社集計データから各月4週分の掲載件数 ※中四国合計は全国求人情報協会発表データによる

■ 2017年徳島県 ■ 2017年中四国
 ◆ 2016年徳島県 ◆ 2016年中四国

2-1.雇用形態・職種別平均給与表(2017年5月度)

職種	アルバイト・パート・派遣			正社員・契約社員		
	平均時給	前月(前月比)	前年同月(前年同月比)	平均月給	前月(前月比)	前年同月(前年同月比)
オフィスワーク系	928円	910円(+18円)	921円(+7円)	176,853円	176,240円(+613円)	170,160円(+6,693円)
クリエイティブ系	780円	747円(+33円)	720円(+60円)	-----	-----	-----
ソフトウェア・ネットワーク系	1,300円	1,214円(+86円)	1,249円(+51円)	-----	-----	-----
営業系	858円	816円(+42円)	840円(+18円)	195,833円	188,869円(+6,964円)	188,108円(+7,725円)
販売(物販系)	799円	824円(-25円)	766円(+33円)	182,875円	193,222円(-10,347円)	184,630円(-1,755円)
各種サービス(フード系を除く)	873円	904円(-31円)	925円(-52円)	173,370円	178,129円(-4,759円)	173,092円(+278円)
フードサービス系	828円	833円(-5円)	803円(+25円)	207,211円	198,433円(+8,778円)	201,400円(+5,811円)
製造・オペレーション系	1,036円	994円(+42円)	961円(+75円)	-----	200,000円	-----
建築・土木系	-----	-----	1,000円	220,000円	242,857円(-22,857円)	214,000円(+6,000円)
各種ドライバー	858円	881円(-23円)	867円(-9円)	218,900円	238,241円(-19,341円)	215,263円(+3,637円)
庫内・仕分け系	861円	862円(-1円)	857円(+4円)	-----	-----	162,800円
医療系	1,500円	890円(+610円)	-----	-----	222,500円	-----
福祉系	956円	885円(+71円)	899円(+57円)	193,636円	240,364円(-46,728円)	145,000円(+48,636円)
専門職系(講師・美容師等)	950円	964円(-14円)	1,400円(-450円)	195,500円	183,700円(+11,800円)	212,895円(-17,395円)
農林・畜産・漁業	950円	862円(+88円)	730円(+220円)	200,000円	150,000円(+50,000円)	148,000円(+52,000円)
警備	750円	-----	-----	-----	-----	-----
その他	-----	-----	-----	-----	-----	-----
総平均	841円	843円(-2円)	834円(+7円)	195,002円	199,292円(-4,290円)	188,056円(+6,946円)

2-2.雇用形態別平均給与グラフ



2-3.業種別平均月給(正社員・契約社員)(2017年5月度)

業種	平均月給	前月(前月比)	前年同月(前年同月比)
金融・保険・証券	150,000円	150,000円(0円)	-----
コンサルティング・シンクタンク	-----	-----	-----
ソフトウェア・システム開発	-----	-----	-----
通信・インターネット	180,000円	210,000円(-30,000円)	165,889円(+14,111円)
各種製造業	-----	200,000円	-----
商社・卸・流通	-----	-----	-----
小売(物販系)	190,200円	188,188円(+2,012円)	180,258円(+9,942円)
医療・福祉	186,333円	208,048円(-21,715円)	244,286円(-57,953円)
運輸・物流・交通	220,012円	237,506円(-17,494円)	216,364円(+3,648円)
住宅・不動産・建築・土木	200,227円	203,333円(-3,106円)	196,182円(+4,045円)
放送・出版・広告・マスコミ・印刷	180,000円	192,155円(-12,155円)	178,000円(+2,000円)
フードサービス・レジャー各種サービス	192,977円	194,362円(-1,385円)	181,582円(+11,395円)
教育	-----	-----	108,000円
人材紹介・派遣・業務請負	142,500円	142,500円(0円)	162,500円(-20,000円)
農林・畜産・漁業	200,000円	150,000円(+50,000円)	179,200円(+20,800円)
警備	-----	-----	-----
その他	-----	-----	-----
総平均	195,002円	199,292円(-4,290円)	188,056円(+6,946円)

調査概要

【測定期間】2017年4月21日～2017年5月20日

【調査対象媒体】

1.「総合求人フリーペーパー 週刊アルパ」及び他社複数主要求人誌に掲載された求人情報の調査データ及び、全国求人情報協会発表の「求人広告掲載件数集計」データを基に独自集計

2.求人サイト「インターネット求人サイト e-ARPA」に掲載された求人情報及び、全国求人情報協会発表の「求人広告掲載件数」

【調査対象エリア】徳島県

【調査データについて】

各表においては調査不能ない該当案件が無い場合は横線(-----)を表示しています。

【株式会社KG情報について】

社名:株式会社KG情報 設立:1980年1月 資本金:10億1,003万6,000円 代表取締役:益田武美

本店:高松 管理本部:岡山 支社:高松、松山、徳島、高知、岡山、広島、福岡、大分、鹿児島、川越、札幌 支局:丸亀、倉敷、東広島、福山、北九州、姫路 生産本部:岡山

事業内容:調査・情報サービス、有料職業紹介事業(WORKカフェ)

取引所:東京証券取引所JASDAQ(スタンダード) URL: <http://www.kg-net.co.jp>

【報道関係お問い合わせ先】

株式会社KG情報 広報担当・林 広美

tel.086-241-6101 fax.086-244-4911

数値から見る愛媛県の求人動向

職種別平均時給は825円、月給18万5958円。時給・月給ともに前月を上回った。前年同月比は時給は17円増、月給は2725円減となった。求人広告掲載件数は前月比419件減、前年同月比600件減となった。

株式会社KG情報（管理本部：岡山市北区辰巳、代表取締役社長 益田武美）が発行・運営する求人情報サービス（フリーペーパーアルパ、オリコミアルパ、e-ARPA）で取り扱った求人広告掲載件数推移及び正社員（契約社員含む）・アルバイト給与について集計しましたのでお知らせ致します。

【愛媛県の求人広告件数、及び平均給与について（2017年5月度）】

【求人広告件数について】

4月の有効求人倍率（季節調整値）は1.49倍。前月と比べ0.05ポイント上回り、正社員の有効求人倍率は0.94倍と前月と比べ0.02ポイント下回りました。求人広告掲載件数集計結果を見ると、県全体で5295件（WEBを除く）。前月比-7.3%、前年同月比-10.2%となっております。

【平均給与について】

職種別平均月給（正・契約社員）は、18万5958円（前月18万4160円）、時給は825円（前月822円）となり、月給では1798円増加し、時給は3円増加しました。職種別時給では庫内・仕分け系等で減少、各種ドライバー等で増加となっています。業種別では、フードサービス・レジャー各種サービス（1万9050円増）、人材紹介・派遣・業務請負（1万6000円増）、商社・卸・流通（1万2450円増）、各種製造業（1万833円増）、小売（物販系）（9455円増）で増加。警備（2万7000円減）、住宅・不動産・建築・土木（1万8057円減）、医療・福祉（1万5270円減）、運輸・物流・交通（8889円減）等で減少しました。

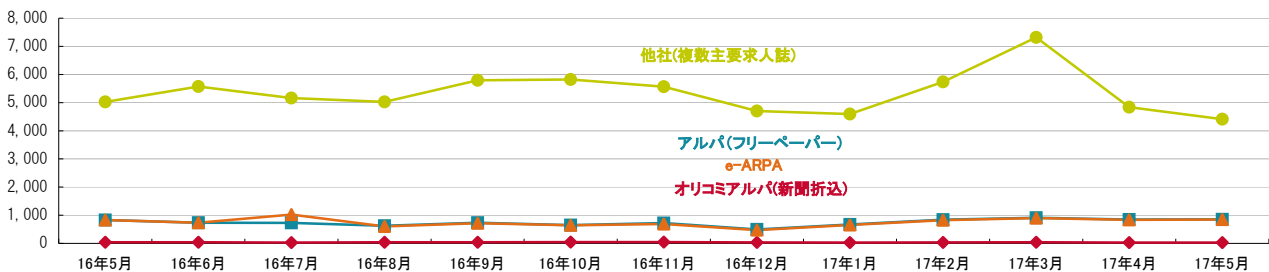
1-1. 求人広告掲載件数（2017年5月度）

(件)

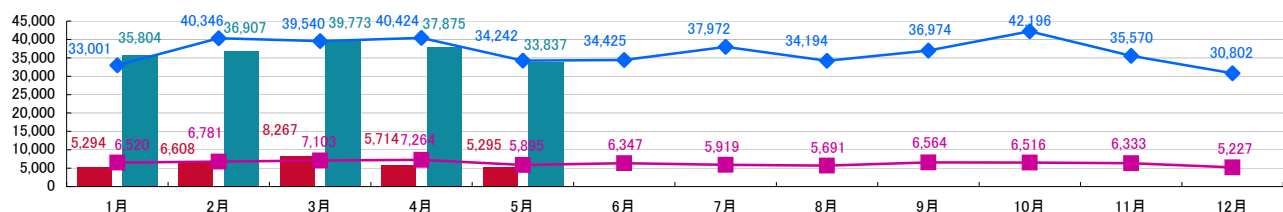
媒体	掲載件数	前月(前月比)	前年同月(前年同月比)
アルパ(フリーペーパー) ※注1	855	847 (+8)	831 (+24)
オリコミアルパ(新聞折込) ※注1	28	30 (-2)	37 (-9)
e-ARPA(WEB) ※注1	847	834 (+13)	832 (+15)
他社(複数主要求人誌) ※注1	4,412	4,837 (-425)	5,027 (-615)
愛媛県合計(WEBは除く) ※注1	5,295	5,714 (-419)	5,895 (-600)
中四国合計(WEBは除く) ※注2	33,837	37,875 (-4,038)	34,242 (-405)

※横線は調査できない該当案件が無い場合です。 ※注1. 数値は弊社集計の2017年5月分データから4週分の掲載件数となります。 ※注2. 全国求人情報協会発表 5月度掲載件数

1-2. 各媒体求人広告掲載件数グラフ



1-3. 愛媛県及び中四国での求人広告掲載件数推移グラフ



※愛媛県合計・中四国合計ともに、WEBの掲載数は除く

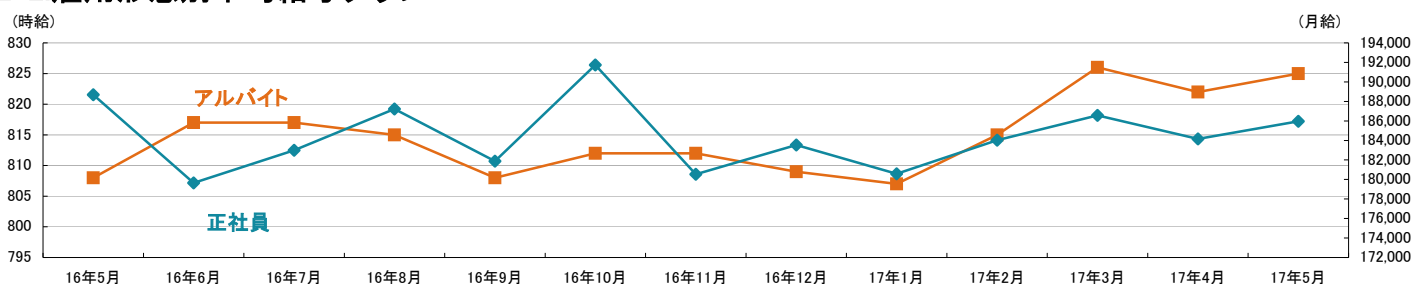
※愛媛県合計は弊社集計データから各月4週分の掲載件数 ※中四国合計は全国求人情報協会発表データによる

■ 2017年愛媛県 ■ 2017年中四国
— 2016年愛媛県 — 2016年中四国

2-1.雇用形態・職種別平均給与表(2017年5月度)

職種	アルバイト・パート・派遣			正社員・契約社員		
	平均時給	前月(前月比)	前年同月(前年同月比)	平均月給	前月(前月比)	前年同月(前年同月比)
オフィスワーク系	851円	805円(+46円)	841円(+10円)	171,765円	148,000円(+23,765円)	177,143円(-5,378円)
クリエイティブ系	728円	722円(+6円)	704円(+24円)	180,000円	180,000円(0円)	-----
ソフトウェア・ネットワーク系	-----	-----	1,150円	-----	-----	-----
営業系	984円	1,000円(-16円)	-----	187,370円	190,798円(-3,428円)	186,514円(+856円)
販売(物販系)	771円	786円(-15円)	763円(+8円)	171,920円	177,796円(-5,876円)	193,571円(-21,651円)
各種サービス(フード系を除く)	842円	809円(+33円)	794円(+48円)	187,857円	180,370円(+7,487円)	179,250円(+8,607円)
フードサービス系	823円	824円(-1円)	812円(+11円)	194,551円	179,811円(+14,740円)	186,545円(+8,006円)
製造・オペレーション系	791円	-----	-----	215,000円	183,750円(+31,250円)	192,520円(+22,480円)
建築・土木系	-----	-----	900円	200,000円	242,857円(-42,857円)	250,000円(-50,000円)
各種ドライバー	915円	823円(+92円)	788円(+127円)	200,000円	200,000円(0円)	198,571円(+1,429円)
庫内・仕分け系	780円	850円(-70円)	716円(+64円)	-----	160,000円	-----
医療系	-----	-----	750円	-----	-----	-----
福祉系	805円	800円(+5円)	800円(+5円)	170,714円	184,265円(-13,551円)	179,375円(-8,661円)
専門職系(講師・美容師等)	1,130円	1,112円(+18円)	1,021円(+109円)	198,574円	170,958円(+27,616円)	192,822円(+5,752円)
農林・畜産・漁業	-----	-----	-----	-----	-----	-----
警備	-----	-----	-----	155,000円	182,000円(-27,000円)	-----
その他	-----	-----	-----	-----	-----	-----
総平均	825円	822円(+3円)	808円(+17円)	185,958円	184,160円(+1,798円)	188,683円(-2,725円)

2-2.雇用形態別平均給与グラフ



2-3.業種別平均月給(正社員・契約社員)(2017年5月度)

業種	平均月給	前月(前月比)	前年同月(前年同月比)
金融・保険・証券	-----	-----	-----
コンサルティング・シンクタンク	140,000円	140,000円(0円)	-----
ソフトウェア・システム開発	-----	-----	-----
通信・インターネット	-----	205,000円	210,000円
各種製造業	215,000円	204,167円(+10,833円)	192,520円(+22,480円)
商社・卸・流通	230,000円	217,550円(+12,450円)	200,000円(+30,000円)
小売(物販系)	178,091円	168,636円(+9,455円)	187,304円(-9,213円)
医療・福祉	167,647円	182,917円(-15,270円)	179,375円(-11,728円)
運輸・物流・交通	186,667円	195,556円(-8,889円)	212,500円(-25,833円)
住宅・不動産・建築・土木	175,789円	193,846円(-18,057円)	212,222円(-36,433円)
放送・出版・広告・マスコミ・印刷	188,571円	194,308円(-5,737円)	180,000円(+8,571円)
フードサービス・レジャー各種サービス	195,599円	176,549円(+19,050円)	187,699円(+7,900円)
教育	200,000円	200,000円(0円)	-----
人材紹介・派遣・業務請負	180,000円	164,000円(+16,000円)	-----
農林・畜産・漁業	-----	-----	-----
警備	155,000円	182,000円(-27,000円)	-----
その他	-----	-----	-----
総平均	185,958円	184,160円(+1,798円)	188,683円(-2,725円)

調査概要

【測定期間】2017年4月21日～2017年5月20日

【調査対象媒体】

1.「総合求人フリーペーパー 週刊アルパ」「新聞折込求人紙 オリコミアルパ」、及び他社複数主要求人誌に掲載された求人情報の調査データ及び、全国求人情報協会発表の「求人広告掲載件数集計」データを基に独自集計
2.求人サイト「インターネット求人サイト e-ARPA」に掲載された求人情報及び、全国求人情報協会発表の「求人広告掲載件数」

【調査対象エリア】愛媛県

【調査データについて】

各表においては調査不能ないし該当案件が無い場合は横線(-----)を表示しています。

【株式会社KG情報について】

社名:株式会社KG情報 設立:1980年1月 資本金:10億1,003万6,000円 代表取締役:益田武美

本店:高松 管理本部:岡山 支社:高松、松山、徳島、高知、岡山、広島、福岡、大分、鹿児島、川越、札幌 支局:丸亀、倉敷、東広島、福山、北九州、姫路 生産本部:岡山

事業内容:調査・情報サービス、有料職業紹介事業(WORKカフェ)

取引所:東京証券取引所JASDAQ(スタンダード) URL:<http://www.kg-net.co.jp>

【報道関係お問い合わせ先】

株式会社KG情報 広報担当:林 広美

tel.086-241-6101 fax.086-244-4911

数値から見る高知県の求人動向

職種別平均時給は812円、月給17万5778円。時給・月給ともに前月を下回った。前年同月比は時給は13円増、月給は3061円減となった。求人広告掲載件数は前月比465件減、前年同月比700件減となった。

株式会社KG情報（管理本部：岡山市北区辰巳、代表取締役社長 益田武美）が発行・運営する求人情報サービス（フリーペーパーアルパ、オリコミアルパ、e-ARPA）で取り扱った求人広告掲載件数推移及び正社員（契約社員含む）・アルバイト給与について集計しましたのでお知らせ致します。

【高知県の求人広告件数、及び平均給与について（2017年5月度）】

【求人広告件数について】

4月の有効求人倍率（季節調整値）は1.17倍。前月と比べ0.01ポイント上回り、正社員の有効求人倍率は0.59倍と前月と比べ0.02ポイント下回りました。求人広告掲載件数集計結果を見ると、県全体で2873件（WEBを除く）。前月比-13.9%、前年同月比-19.6%となっております。

【平均給与について】

職種別平均月給（正・契約社員）は、17万5778円（前月17万9960円）、時給は812円（前月817円）となり、月給では4182円減少し、時給は5円減少しました。職種別時給ではオフィスワーク系等で減少、販売（物販系）で増加となっています。業種別では、医療・福祉（1万2614円増）で増加。教育（3万円減）、運輸・物流・交通（1万9200円減）、放送・出版・広告・マスコミ・印刷（8650円減）等で減少しました。

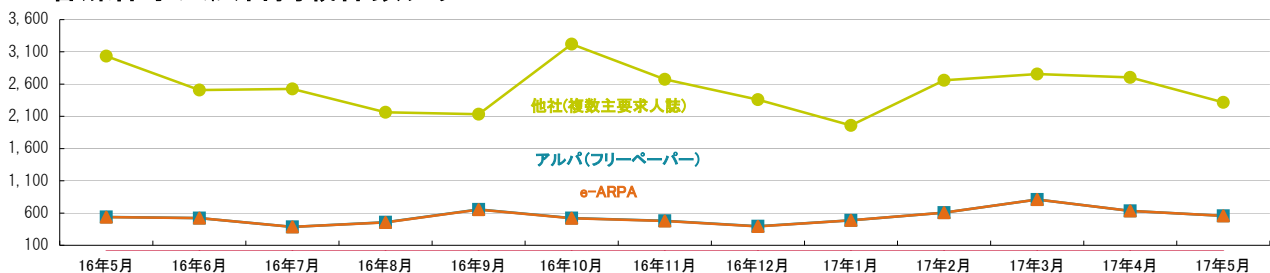
1-1. 求人広告掲載件数（2017年5月度）

(件)

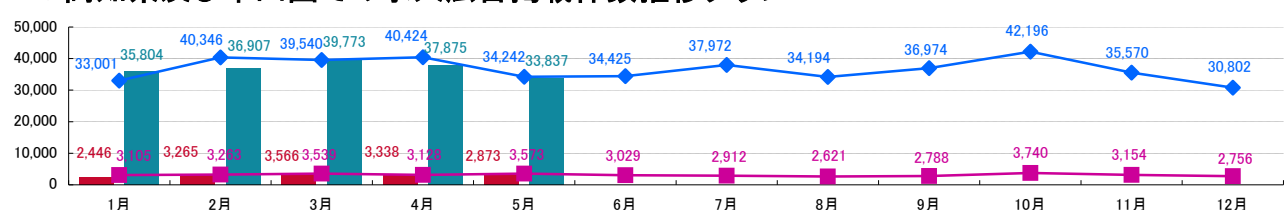
媒体	掲載件数	前月（前月比）	前年同月（前年同月比）
アルパ（フリーペーパー）※注1	556	633（-77）	539（+17）
e-ARPA（WEB）※注1	556	633（-77）	538（+18）
他社（複数主要求人誌）※注1	2,317	2,705（-388）	3,034（-717）
高知県合計（WEBは除く）※注1	2,873	3,338（-465）	3,573（-700）
中四国合計（WEBは除く）※注2	33,837	37,875（-4,038）	34,242（-405）

※横線は調査不能ない該当事件が無い場合です。 ※注1. 数値は弊社集計の2017年5月分データから4週分の掲載件数となります。 ※注2. 全国求人情報協会発表 5月度掲載件数

1-2. 各媒体求人広告掲載件数グラフ



1-3. 高知県及び中四国での求人広告掲載件数推移グラフ



※高知県合計・中四国合計ともに、WEBの掲載数は除く

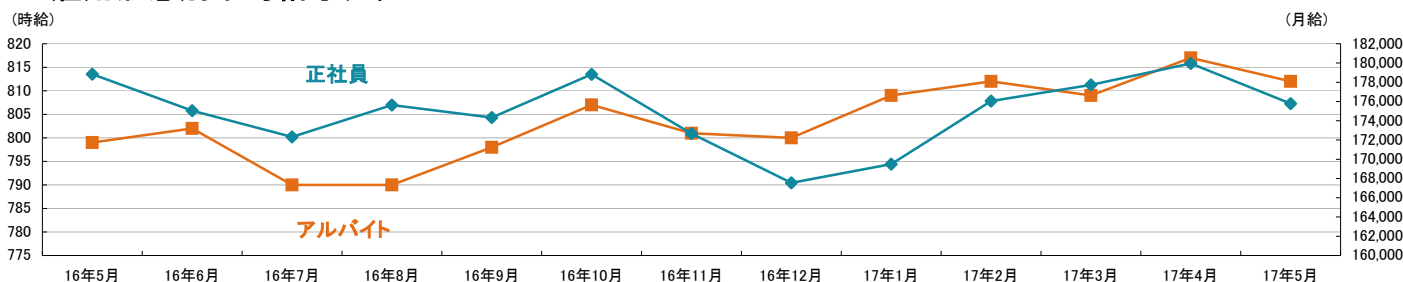
※高知県合計は弊社集計データから各月4週分の掲載件数 ※中四国合計は全国求人情報協会発表データによる

■ 2017年高知県 ■ 2017年中四国
■ 2016年高知県 ■ 2016年中四国

2-1.雇用形態・職種別平均給与表(2017年5月度)

職種	アルバイト・パート・派遣			正社員・契約社員		
	平均時給	前月(前月比)	前年同月(前年同月比)	平均月給	前月(前月比)	前年同月(前年同月比)
オフィスワーク系	866円	892円 (-26円)	850円 (+16円)	148,000円	145,000円 (+3,000円)	200,000円 (-52,000円)
クリエイティブ系	-----	-----	717円	150,000円	150,000円 (0円)	-----
ソフトウェア・ネットワーク系	-----	845円	800円	-----	-----	-----
営業系	-----	-----	-----	195,625円	195,430円 (+195円)	191,073円 (+4,552円)
販売(物販系)	751円	750円 (+1円)	752円 (-1円)	158,333円	172,000円 (-13,667円)	146,840円 (+11,493円)
各種サービス(フード系を除く)	828円	842円 (-14円)	797円 (+31円)	149,709円	156,436円 (-6,727円)	171,555円 (-21,846円)
フードサービス系	819円	819円 (0円)	808円 (+11円)	189,378円	189,879円 (-501円)	185,088円 (+4,290円)
製造・オペレーション系	900円	-----	750円 (+150円)	176,667円	-----	-----
建築・土木系	-----	-----	-----	200,000円	300,000円 (-100,000円)	-----
各種ドライバー	-----	-----	762円	183,333円	202,533円 (-19,200円)	200,000円 (-16,667円)
庫内・仕分け系	750円	750円 (0円)	850円 (-100円)	-----	-----	-----
医療系	991円	1,014円 (-23円)	1,300円 (-309円)	181,800円	200,000円 (-18,200円)	195,000円 (-13,200円)
福祉系	898円	900円 (-2円)	921円 (-23円)	185,500円	157,333円 (+28,167円)	170,509円 (+14,991円)
専門職系(講師・美容師等)	842円	864円 (-22円)	909円 (-67円)	161,667円	166,417円 (-4,750円)	156,610円 (+5,057円)
農林・畜産・漁業	-----	-----	-----	-----	-----	-----
警備	-----	-----	-----	-----	-----	-----
その他	-----	-----	-----	-----	-----	-----
総平均	812円	817円 (-5円)	799円 (+13円)	175,778円	179,960円 (-4,182円)	178,839円 (-3,061円)

2-2.雇用形態別平均給与とグラフ



2-3.業種別平均月給(正社員・契約社員)(2017年5月度)

業種	平均月給	前月(前月比)	前年同月(前年同月比)
金融・保険・証券	-----	-----	-----
コンサルティング・シンクタンク	-----	-----	-----
ソフトウェア・システム開発	-----	-----	-----
通信・インターネット	180,000円	-----	-----
各種製造業	130,000円	-----	-----
商社・卸・流通	200,000円	200,000円 (0円)	200,000円 (0円)
小売(物販系)	159,000円	164,875円 (-5,875円)	150,417円 (+8,583円)
医療・福祉	178,900円	166,286円 (+12,614円)	178,680円 (+220円)
運輸・物流・交通	183,333円	202,533円 (-19,200円)	200,000円 (-16,667円)
住宅・不動産・建築・土木	160,000円	160,000円 (0円)	200,000円 (-40,000円)
放送・出版・広告・マスコミ・印刷	192,596円	201,246円 (-8,650円)	186,600円 (+5,996円)
フードサービス・レジャー各種サービス	174,243円	177,563円 (-3,320円)	176,276円 (-2,033円)
教育	160,000円	190,000円 (-30,000円)	296,250円 (-136,250円)
人材紹介・派遣・業務請負	-----	-----	-----
農林・畜産・漁業	-----	-----	-----
警備	-----	-----	-----
その他	-----	-----	-----
総平均	175,778円	179,960円 (-4,182円)	178,839円 (-3,061円)

調査概要

【測定期間】2017年4月21日～2017年5月20日
【調査対象媒体】
1.「総合求人フリーペーパー 週刊アルパ」及び他社複数主要求人誌に掲載された求人情報の調査データ及び、全国求人情報協会発表の「求人広告掲載件数集計」データを独自集計
2.求人サイト「インターネット求人サイト e-ARPA」に掲載された求人情報及び、全国求人情報協会発表の「求人広告掲載件数」
【調査対象エリア】高知県
【調査データについて】
各表においては調査不能ない該当案件が無い場合は横線(-----)を表示しています。

【株式会社KG情報について】

社名:株式会社KG情報 設立:1980年1月 資本金:10億1,003万6,000円 代表取締役:益田武美
本店:高松 管理本部:岡山 支社:高松、松山、徳島、高知、岡山、広島、福岡、大分、鹿児島、川越、札幌 支局:丸亀、倉敷、東広島、福山、北九州、姫路 生産本部:岡山
事業内容:調査・情報サービス、有料職業紹介事業(WORKカフェ)
取引所:東京証券取引所JASDAQ(スタンダード) URL: <http://www.kg-net.co.jp>

【報道関係お問い合わせ先】

株式会社KG情報 広報担当:林 広美
tel.086-241-6101 fax.086-244-4911

数値から見る中四国の求人動向

職種別平均時給は861円、月給20万1258円。時給・月給ともに前月を上回った。前年同月比は時給は11円増、月給は5296円増となった。求人広告掲載件数は前月比4038件減、前年同月比405件減となった。

株式会社KG情報（管理本部：岡山市北区辰巳、代表取締役社長 益田武美）が発行・運営する求人情報サービス（フリーペーパーアルパ、オリコミアルパ、e-ARPA）で取り扱った求人広告掲載件数推移及び正社員（契約社員含む）・アルバイト給与について集計しましたのでお知らせ致します。

【中四国の求人広告件数、及び平均給与について（2017年5月度）】

5月の求人メディア全体の広告掲載件数は114万2584件で前年同月比-1.7%となりました。三カ月移動平均件数（4月）は、-1.1%となっています。各メディアの件数は、①有料求人情報誌3万2263件（-6.3%）、②フリーペーパー31万9323件（-8.5%）、③折込求人紙8万2070件（-3.1%）、④求人サイト70万8928件（+2.0%）となりました。中四国の広告掲載件数は3万3837件で前月比-10.7%、前年同月比-1.2%となっております。※H29年4月～は比較対象社数54社、H28年4月～は比較対象社数55社、H27年4月～は比較対象社数56社、H25年4月～は比較対象社数51社

【平均給与について】

職種別平均月給（正・契約社員）は、20万1258円（前月20万0737円）、時給は861円（前月856円）となり、月給では521円増加し、時給は5円増加しました。職種別時給では警備、医療系等で減少、ソフトウェア・ネットワーク系等で増加となっています。業種別では、警備（1万3647円増）等で増加。通信・インターネット（2万6055円減）、コンサルティング・シンクタンク（2万円減）、医療・福祉（1万8214円減）等で減少しました。

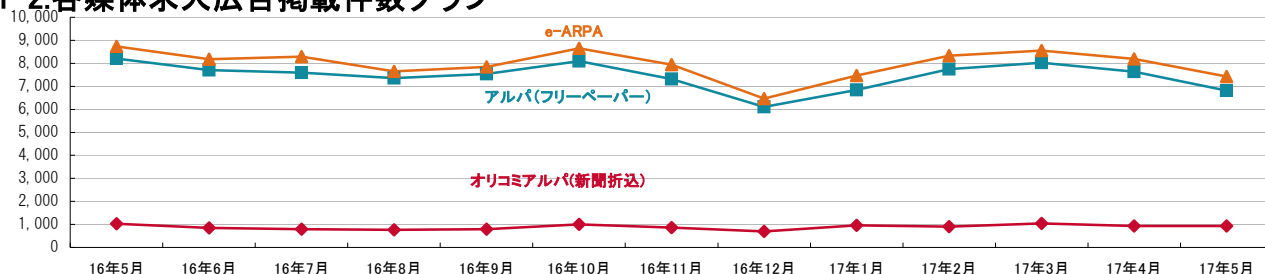
1-1. 求人広告掲載件数（2017年5月度）

(件)

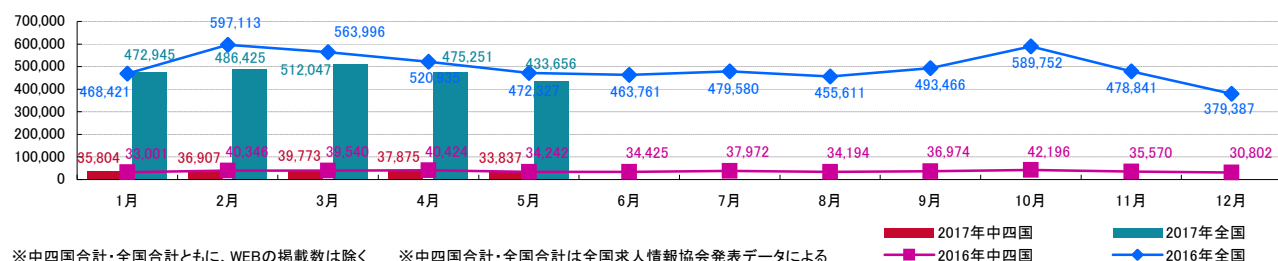
媒体	掲載件数	前月(前月比)	前年同月(前年同月比)
アルパ(フリーペーパー) ※注1	6,821	7,633 (-812)	8,204 (-1,383)
オリコミアルパ(新聞折込) ※注1	929	930 (-1)	1,025 (-96)
e-ARPA(WEB) ※注1	7,428	8,194 (-766)	8,733 (-1,305)
中四国合計(WEBは除く) ※注2	33,837	37,875 (-4,038)	34,242 (-405)
全国合計(WEBは除く) ※注2	433,656	475,251 (-41,595)	472,327 (-38,671)

※横線は調査不能ないし該当案件が無い場合です。 ※注1.数値は弊社集計の2017年5月分データから4週分の掲載件数となります。 ※注2.全国求人情報協会発表 5月度掲載件数

1-2. 各媒体求人広告掲載件数グラフ



1-3. 中四国及び全国での求人広告掲載件数推移グラフ



※中四国合計・全国合計ともに、WEBの掲載数は除く

※中四国合計・全国合計は全国求人情報協会発表データによる

■ 2017年中四国

■ 2017年全国

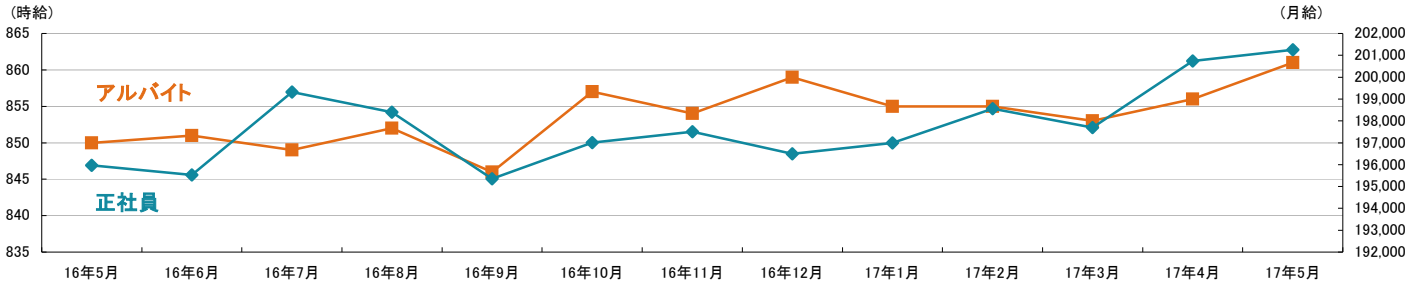
■ 2016年中四国

● 2016年全国

2-1.雇用形態・職種別平均給与表(2017年5月度)

職種	アルバイト・パート・派遣			正社員・契約社員		
	平均時給	前月(前月比)	前年同月(前年同月比)	平均月給	前月(前月比)	前年同月(前年同月比)
オフィスワーク系	913円	888円(+25円)	896円(+17円)	179,280円	177,566円(+1,714円)	175,620円(+3,660円)
クリエイティブ系	767円	753円(+14円)	745円(+22円)	183,636円	174,000円(+9,636円)	167,500円(+16,136円)
ソフトウェア・ネットワーク系	1,129円	1,032円(+97円)	1,085円(+44円)	180,000円	205,000円(-25,000円)	188,000円(-8,000円)
営業系	916円	875円(+41円)	802円(+114円)	202,174円	200,068円(+2,106円)	196,043円(+6,131円)
販売(物販系)	809円	816円(-7円)	784円(+25円)	180,457円	191,134円(-10,677円)	185,198円(-4,741円)
各種サービス(フード系を除く)	951円	958円(-7円)	968円(-17円)	188,696円	188,905円(-209円)	193,884円(-5,188円)
フードサービス系	845円	842円(+3円)	829円(+16円)	198,623円	193,446円(+5,177円)	195,452円(+3,171円)
製造・オペレーション系	1,056円	1,034円(+22円)	1,005円(+51円)	187,577円	178,741円(+8,836円)	173,130円(+14,447円)
建築・土木系	1,200円	1,200円(0円)	933円(+267円)	221,828円	240,137円(-18,309円)	203,816円(+18,012円)
各種ドライバー	943円	933円(+10円)	887円(+56円)	228,424円	229,374円(-950円)	222,843円(+5,581円)
庫内・仕分け系	931円	912円(+19円)	880円(+51円)	190,817円	188,750円(+2,067円)	210,579円(-19,762円)
医療系	1,092円	1,178円(-86円)	1,020円(+72円)	190,867円	193,681円(-2,814円)	206,206円(-15,339円)
福祉系	949円	915円(+34円)	978円(-29円)	180,611円	204,748円(-24,137円)	177,240円(+3,371円)
専門職系(講師・美容師等)	977円	1,037円(-60円)	1,075円(-98円)	205,293円	195,259円(+10,034円)	195,684円(+9,609円)
農林・畜産・漁業	870円	863円(+7円)	804円(+66円)	200,000円	150,000円(+50,000円)	148,000円(+2,000円)
警備	852円	1,018円(-166円)	878円(-26円)	212,672円	191,580円(+21,092円)	196,667円(+16,005円)
その他	-----	-----	1,000円	-----	-----	-----
総平均	861円	856円(+5円)	850円(+11円)	201,258円	200,737円(+521円)	195,962円(+5,296円)

2-2.雇用形態別平均給与グラフ



2-3.業種別平均月給(正社員・契約社員)(2017年5月度)

業種	平均月給	前月(前月比)	前年同月(前年同月比)
金融・保険・証券	197,000円	159,000円(+38,000円)	145,000円(+52,000円)
コンサルティング・シンクタンク	140,000円	160,000円(-20,000円)	-----
ソフトウェア・システム開発	-----	-----	-----
通信・インターネット	182,695円	208,750円(-26,055円)	183,318円(-623円)
各種製造業	189,292円	183,129円(+6,163円)	183,253円(+6,039円)
商社・卸・流通	207,857円	206,518円(+1,339円)	201,158円(+6,699円)
小売(物販系)	187,062円	188,683円(-1,621円)	185,121円(+1,941円)
医療・福祉	179,112円	197,326円(-18,214円)	189,261円(-10,149円)
運輸・物流・交通	223,773円	224,954円(-1,181円)	218,283円(+5,490円)
住宅・不動産・建築・土木	212,064円	217,939円(-5,875円)	198,803円(+13,261円)
放送・出版・広告・マスコミ・印刷	186,782円	193,118円(-6,336円)	182,214円(+4,568円)
フードサービス・レジャー各種サービス	197,944円	192,599円(+5,345円)	194,088円(+3,856円)
教育	191,111円	188,750円(+2,361円)	186,062円(+5,049円)
人材紹介・派遣・業務請負	178,108円	178,885円(-777円)	187,206円(-9,098円)
農林・畜産・漁業	200,000円	150,000円(+50,000円)	179,200円(+20,800円)
警備	210,514円	196,867円(+13,647円)	199,286円(+11,228円)
その他	-----	-----	213,818円
総平均	201,258円	200,737円(+521円)	195,962円(+5,296円)

調査概要

【測定期間】2017年4月21日～2017年5月20日

【調査対象媒体】

1.「総合求人フリーペーパー 週刊アルパ」 「新聞折込求人紙 オリコミアルパ」、及び全国求人情報協会発表の「求人広告掲載件数集計」データを独自集計

2.求人サイト「インターネット求人サイト e-ARPA」に掲載された求人情報及び、全国求人情報協会発表の「求人広告掲載件数」

【調査対象エリア】岡山県、広島県、香川県、愛媛県、徳島県、高知県

【調査データについて】

各表においては調査不能ないし該当案件が無い場合は横線(-----)を表示しています。

【株式会社KG情報について】

社名:株式会社KG情報 設立:1980年1月 資本金:10億1,003万6,000円 代表取締役:益田武美

本店:高松 管理本部:岡山 支社:高松、松山、徳島、高知、岡山、広島、福岡、大分、鹿児島、川越、札幌 支局:丸亀、倉敷、東広島、福山、北九州、姫路 生産本部:岡山

事業内容:調査・情報サービス、有料職業紹介事業(WORKカフェ)

取引所:東京証券取引所JASDAQ(スタンダード) URL: <http://www.kg-net.co.jp>

【報道関係お問い合わせ先】

株式会社KG情報 広報担当:林 広美

tel.086-241-6101 fax.086-244-4911

数値から見る兵庫県の求人動向

職種別平均時給は900円、月給20万4307円。時給は前月と同水準、月給は上回った。前年同月比は時給は42円増、月給は4965円増となった。求人広告掲載件数は前月比2059件減、前年同月比1350件減となった。

株式会社KG情報（管理本部：岡山市北区辰巳、代表取締役社長 益田武美）が発行・運営する求人情報サービス（フリーペーパーアルパ、オリコミアルパ、e-ARPA）で取り扱った求人広告掲載件数推移及び正社員（契約社員含む）・アルバイト給与について集計しましたのでお知らせ致します。

【兵庫県の求人広告件数、及び平均給与について（2017年5月度）】

【求人広告件数について】

4月の有効求人倍率（季節調整値）は1.26倍。前月と比べ0.03ポイント上回り、正社員の有効求人倍率は0.76倍と前月と比べ0.04ポイント下回りました。求人広告掲載件数集計結果を見ると、県全体で2543件（WEBを除く）。前月比-44.7%、前年同月比-34.7%となっております。

【平均給与について】

職種別平均月給（正・契約社員）は、20万4307円（前月19万9410円）、時給は900円（前月900円）となり、月給では4897円増加し、時給は増減ありませんでした。職種別時給では専門職系（講師・美容師等）等で減少、庫内・仕分け系、福祉系等で増加となっています。業種別では、小売（物販系）（1万7688円増）、医療・福祉（1万4433円増）、教育（1万円増）で増加。運輸・物流・交通（7222円減）等で減少しました。

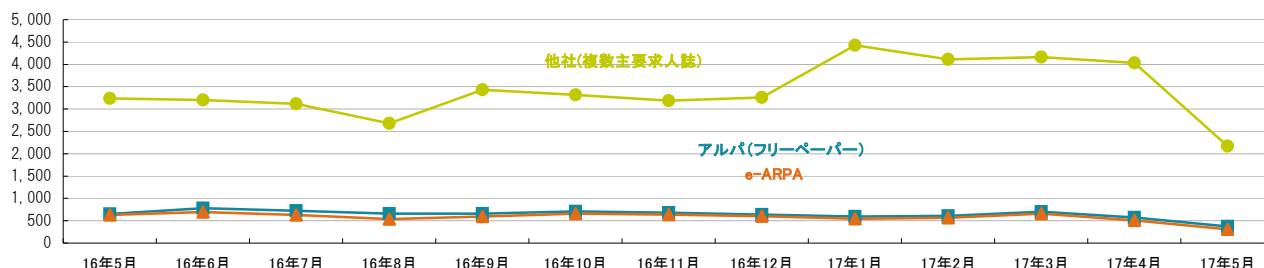
1-1. 求人広告掲載件数（2017年5月度）

(件)

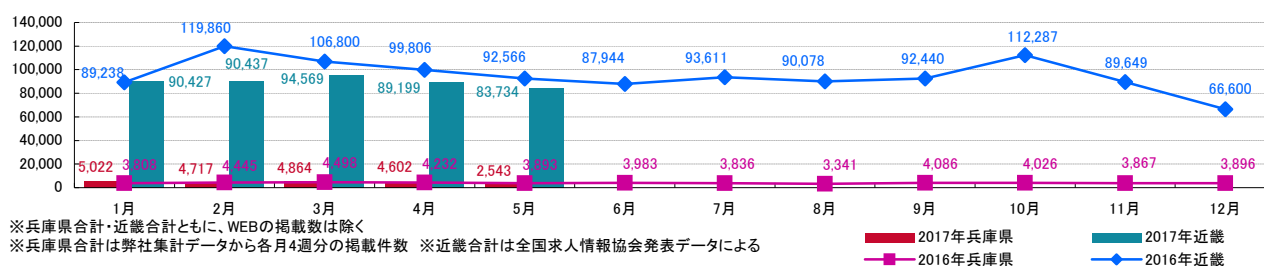
媒体	掲載件数	前月(前月比)	前年同月(前年同月比)
アルパ(フリーペーパー) ※注1	370	570 (-200)	654 (-284)
e-ARPA(WEB) ※注1	311	507 (-196)	630 (-319)
他社(複数主要求人誌) ※注1	2,173	4,032 (-1,859)	3,239 (-1,066)
兵庫県合計(WEBは除く) ※注1	2,543	4,602 (-2,059)	3,893 (-1,350)
近畿合計(WEBは除く) ※注2	83,734	89,199 (-5,465)	92,566 (-8,832)

※横線は調査不能ないし該当案件が無い場合です。 ※注1. 数値は弊社集計の2017年5月分データから4週分の掲載件数となります。 ※注2. 全国求人情報協会発表 5月度掲載件数

1-2. 各媒体求人広告掲載件数グラフ



1-3. 兵庫県及び近畿での求人広告掲載件数推移グラフ

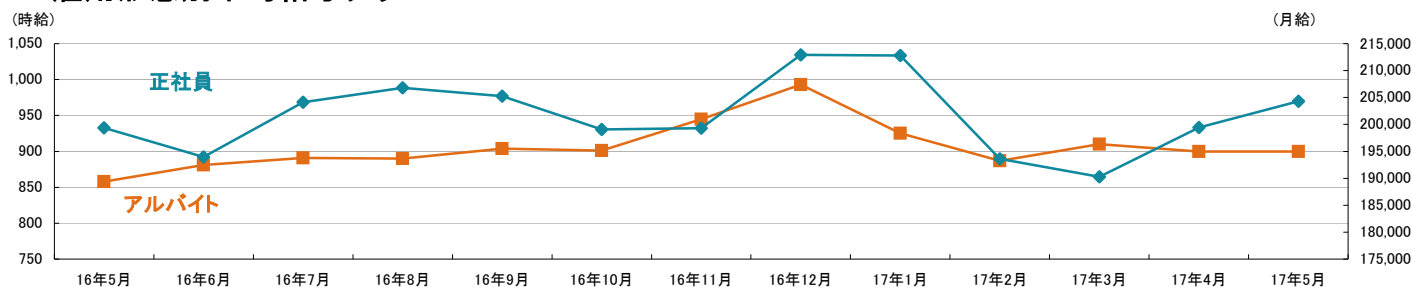


※兵庫県合計・近畿合計ともに、WEBの掲載数は除く
 ※兵庫県合計は弊社集計データから各月4週分の掲載件数 ※近畿合計は全国求人情報協会発表データによる

2-1.雇用形態・職種別平均給与表(2017年5月度)

職種	アルバイト・パート・派遣			正社員・契約社員		
	平均時給	前月(前月比)	前年同月(前年同月比)	平均月給	前月(前月比)	前年同月(前年同月比)
オフィスワーク系	868円	863円(+5円)	878円(-10円)	195,500円	180,000円(+15,500円)	-----
クリエイティブ系	-----	-----	-----	150,000円	-----	-----
ソフトウェア・ネットワーク系	-----	-----	-----	-----	-----	-----
営業系	-----	819円	900円	190,000円	191,154円(-1,154円)	212,174円(-22,174円)
販売(物販系)	877円	858円(+19円)	808円(+69円)	211,500円	-----	185,143円(+26,357円)
各種サービス(フード系を除く)	1,115円	1,086円(+29円)	994円(+121円)	203,600円	238,231円(-34,631円)	196,036円(+7,564円)
フードサービス系	859円	883円(-24円)	815円(+44円)	170,000円	-----	203,333円(-33,333円)
製造・オペレーション系	994円	989円(+5円)	859円(+135円)	220,000円	250,000円(-30,000円)	200,500円(+19,500円)
建築・土木系	975円	1,000円(-25円)	900円(+75円)	200,000円	186,667円(+13,333円)	202,857円(-2,857円)
各種ドライバー	1,010円	1,073円(-63円)	-----	227,778円	231,250円(-3,472円)	185,000円(+42,778円)
庫内・仕分け系	954円	840円(+114円)	969円(-15円)	172,500円	160,000円(+12,500円)	-----
医療系	1,100円	1,150円(-50円)	1,255円(-155円)	-----	220,000円	201,250円
福祉系	1,021円	909円(+112円)	949円(+72円)	220,000円	202,680円(+17,320円)	-----
専門職系(講師・美容師等)	953円	1,279円(-326円)	1,700円(-747円)	192,500円	172,857円(+19,643円)	172,500円(+20,000円)
農林・畜産・漁業	-----	-----	-----	-----	-----	-----
警備	820円	820円(0円)	-----	-----	-----	150,000円
その他	-----	-----	-----	-----	-----	-----
総平均	900円	900円(0円)	858円(+42円)	204,307円	199,410円(+4,897円)	199,342円(+4,965円)

2-2.雇用形態別平均給与グラフ



2-3.業種別平均月給(正社員・契約社員)(2017年5月度)

業種	平均月給	前月(前月比)	前年同月(前年同月比)
金融・保険・証券	-----	-----	500,000円
コンサルティング・シンクタンク	-----	-----	-----
ソフトウェア・システム開発	-----	-----	-----
通信・インターネット	-----	-----	-----
各種製造業	250,000円	250,000円(0円)	230,000円(+20,000円)
商社・卸・流通	190,000円	-----	188,000円(+2,000円)
小売(物販系)	197,688円	180,000円(+17,688円)	185,143円(+12,545円)
医療・福祉	220,000円	205,567円(+14,433円)	201,250円(+18,750円)
運輸・物流・交通	227,778円	235,000円(-7,222円)	180,000円(+47,778円)
住宅・不動産・建築・土木	183,333円	185,000円(-1,667円)	206,364円(-23,031円)
放送・出版・広告・マスコミ・印刷	-----	189,667円	180,000円
フードサービス・レジャー各種サービス	187,333円	190,333円(-3,000円)	191,256円(-3,923円)
教育	200,000円	190,000円(+10,000円)	155,000円(+45,000円)
人材紹介・派遣・業務請負	190,000円	-----	171,000円(+19,000円)
農林・畜産・漁業	-----	-----	-----
警備	-----	-----	150,000円
その他	-----	-----	-----
総平均	204,307円	199,410円(+4,897円)	199,342円(+4,965円)

調査概要

【測定期間】2017年4月21日～2017年5月20日

【調査対象媒体】

- 1.「総合求人フリーペーパー 週刊アルパ」及び他社複数主要求人誌に掲載された求人情報の調査データ及び、全国求人情報協会発表の「求人広告掲載件数集計」データを独自集計
- 2.求人サイト「インターネット求人サイト e-ARPA」に掲載された求人情報及び、全国求人情報協会発表の「求人広告掲載件数」

【調査対象エリア】兵庫県

【調査データについて】

各表においては調査不能ない該当条件が無い場合は横線(-----)を表示しています。

【株式会社KG情報について】

社名:株式会社KG情報 設立:1980年1月 資本金:10億1,003万6,000円 代表取締役:益田武美

本店:高松 管理本部:岡山 支社:高松、松山、徳島、高知、岡山、広島、福岡、大分、鹿児島、川越、札幌 支局:丸亀、倉敷、東広島、福山、北九州、姫路 生産本部:岡山

事業内容:調査・情報サービス、有料職業紹介事業(WORKカフェ)

取引所:東京証券取引所JASDAQ(スタンダード) URL:<http://www.kg-net.co.jp>

【報道関係お問い合わせ先】

株式会社KG情報 広報担当:林 広美

tel.086-241-6101 fax.086-244-4911

数値から見る福岡県の求人動向

職種別平均時給は939円、月給20万2879円。時給は前月を上回り、月給は下回った。前年同月比は時給は43円増、月給は1460円増となった。求人広告掲載件数は前月比1986件減、前年同月比3501件減となった。

株式会社KG情報（管理本部：岡山市北区辰巳、代表取締役社長 益田武美）が発行・運営する求人情報サービス（フリーペーパーアルパ、オリコミアルパ、e-ARPA）で取り扱った求人広告掲載件数推移及び正社員（契約社員含む）・アルバイト給与について集計しましたのでお知らせ致します。

【福岡県の求人広告件数、及び平均給与について（2017年5月度）】

【求人広告件数について】

4月の有効求人倍率（季節調整値）は1.45倍。前月と比べ0.04ポイント上回り、正社員の有効求人倍率は0.84倍と前月と比べ0.07ポイント下回りました。求人広告掲載件数集計結果を見ると、県全体で5590件（WEBを除く）。前月比-26.2%、前年同月比-38.5%となっております。

【平均給与について】

職種別平均月給（正・契約社員）は、20万2879円（前月20万3461円）、時給は939円（前月937円）となり、月給では582円減少し、時給は2円増加しました。職種別時給では販売（物販系）、建築・土木系等で減少、専門職系（講師・美容師等）、庫内・仕分け系で増加となっています。業種別では、商社・卸・流通（7133円増）等で増加。各種製造業（1万8667円減）等で減少しました。

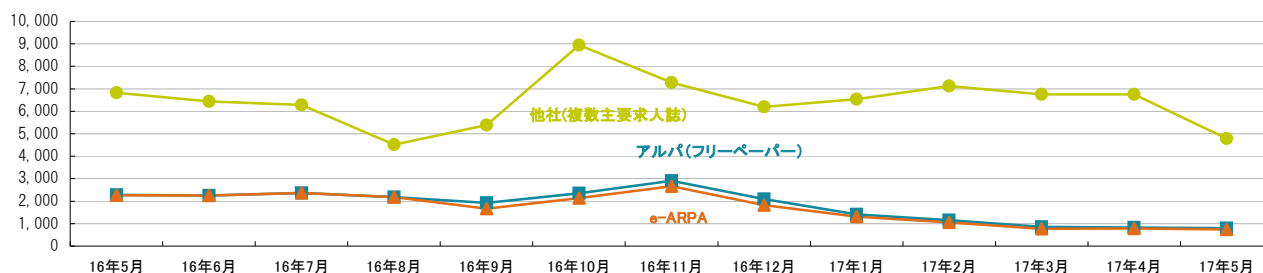
1-1. 求人広告掲載件数（2017年5月度）

(件)

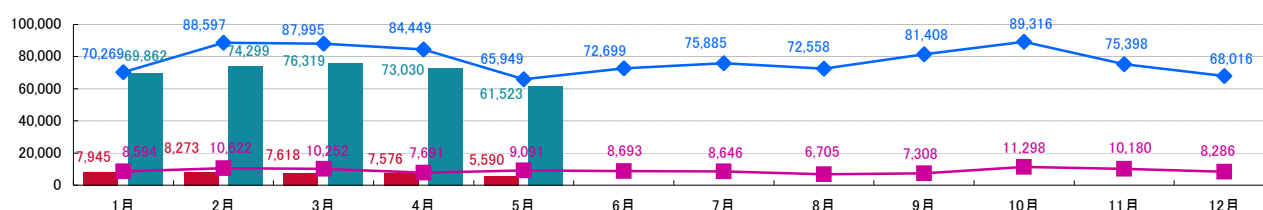
媒体	掲載件数	前月(前月比)	前年同月(前年同月比)
アルパ(フリーペーパー) ※注1	801	830 (-29)	2,273 (-1,472)
e-ARPA(WEB) ※注1	739	779 (-40)	2,265 (-1,526)
他社(複数主要求人誌) ※注1	4,789	6,746 (-1,957)	6,818 (-2,029)
福岡県合計(WEBは除く) ※注1	5,590	7,576 (-1,986)	9,091 (-3,501)
九州合計(WEBは除く) ※注2	61,523	73,030 (-11,507)	65,949 (-4,426)

※横線は調査不能ないし該当案件が無い場合です。 ※注1. 数値は弊社集計の2017年5月分データから4週分の掲載件数となります。 ※注2. 全国求人情報協会発表 5月度掲載件数

1-2. 各媒体求人広告掲載件数グラフ



1-3. 福岡県及び九州での求人広告掲載件数推移グラフ



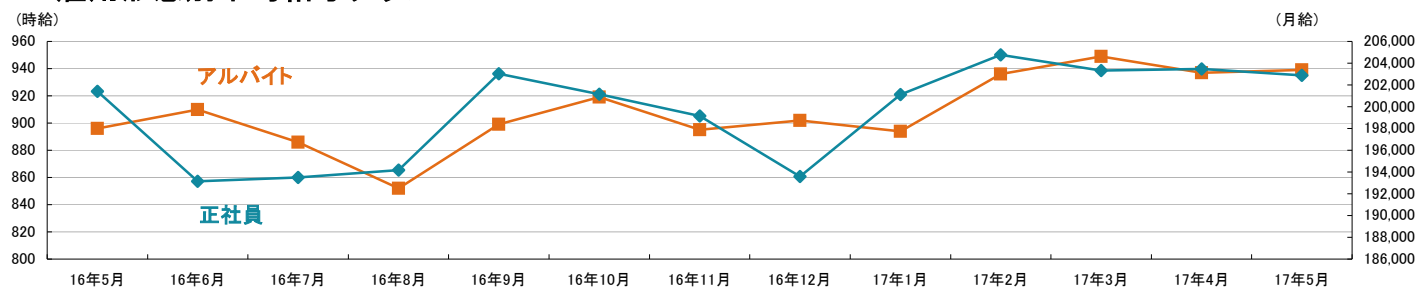
※福岡県合計・九州合計ともに、WEBの掲載数は除く
 ※福岡県合計は弊社集計データから各月4週分の掲載件数 ※九州合計は全国求人情報協会発表データによる

■ 2017年福岡県 ■ 2017年九州
 ■ 2016年福岡県 ■ 2016年九州

2-1.雇用形態・職種別平均給与表(2017年5月度)

職種	アルバイト・パート・派遣			正社員・契約社員		
	平均時給	前月(前月比)	前年同月(前年同月比)	平均月給	前月(前月比)	前年同月(前年同月比)
オフィスワーク系	912円	945円 (-33円)	1,000円 (-88円)	190,667円	184,286円 (+6,381円)	178,000円 (+12,667円)
クリエイティブ系	-----	-----	850円	200,000円	-----	-----
ソフトウェア・ネットワーク系	-----	-----	-----	180,000円	180,000円 (0円)	-----
営業系	-----	-----	-----	220,385円	226,982円 (-6,597円)	193,720円 (+26,665円)
販売(物販系)	897円	1,007円 (-110円)	1,058円 (-161円)	-----	200,000円	-----
各種サービス(フード系を除く)	869円	864円 (+5円)	879円 (-10円)	166,875円	215,000円 (-48,125円)	199,000円 (-32,125円)
フードサービス系	884円	886円 (-2円)	871円 (+13円)	219,167円	184,583円 (+34,584円)	205,000円 (+14,167円)
製造・オペレーション系	1,058円	1,121円 (-63円)	1,000円 (+58円)	210,300円	200,212円 (+10,088円)	180,000円 (+30,300円)
建築・土木系	800円	900円 (-100円)	-----	185,000円	174,545円 (+10,455円)	187,500円 (-2,500円)
各種ドライバー	802円	788円 (+14円)	938円 (-136円)	216,529円	220,139円 (-3,610円)	240,779円 (-24,250円)
庫内・仕分け系	1,062円	958円 (+104円)	901円 (+161円)	-----	-----	160,000円
医療系	1,223円	1,257円 (-34円)	1,218円 (+5円)	190,814円	183,595円 (+7,219円)	182,400円 (+8,414円)
福祉系	1,038円	1,049円 (-11円)	1,055円 (-17円)	199,974円	199,528円 (+446円)	190,000円 (+9,974円)
専門職系(講師・美容師等)	1,761円	1,320円 (+441円)	1,217円 (+544円)	178,000円	178,750円 (-750円)	162,571円 (+15,429円)
農林・畜産・漁業	-----	-----	-----	-----	-----	-----
警備	852円	830円 (+22円)	870円 (-18円)	-----	-----	128,000円
その他	-----	-----	830円	-----	-----	-----
総平均	939円	937円 (+2円)	896円 (+43円)	202,879円	203,461円 (-582円)	201,419円 (+1,460円)

2-2.雇用形態別平均給与とグラフ



2-3.業種別平均月給(正社員・契約社員)(2017年5月度)

業種	平均月給	前月(前月比)	前年同月(前年同月比)
金融・保険・証券	-----	-----	-----
コンサルティング・シンクタンク	-----	-----	-----
ソフトウェア・システム開発	180,000円	180,000円 (0円)	-----
通信・インターネット	-----	-----	-----
各種製造業	208,000円	226,667円 (-18,667円)	183,720円 (+24,280円)
商社・卸・流通	225,000円	217,867円 (+7,133円)	180,231円 (+44,769円)
小売(物販系)	194,000円	195,000円 (-1,000円)	-----
医療・福祉	197,793円	194,217円 (+3,576円)	172,480円 (+25,313円)
運輸・物流・交通	210,062円	205,326円 (+4,736円)	249,429円 (-39,367円)
住宅・不動産・建築・土木	238,077円	233,636円 (+4,441円)	194,500円 (+43,577円)
放送・出版・広告・マスコミ・印刷	191,429円	190,000円 (+1,429円)	-----
フードサービス・レジャー各種サービス	187,143円	186,346円 (+797円)	201,538円 (-14,395円)
教育	-----	240,000円	-----
人材紹介・派遣・業務請負	165,750円	168,738円 (-2,988円)	156,333円 (+9,417円)
農林・畜産・漁業	-----	-----	-----
警備	-----	200,000円	128,000円
その他	-----	-----	180,000円
総平均	202,879円	203,461円 (-582円)	201,419円 (+1,460円)

調査概要

【測定期間】2017年4月21日～2017年5月20日

【調査対象媒体】

- 1.「総合求人フリーペーパー 週刊アルパ」及び他社複数主要求人誌に掲載された求人情報の調査データ及び、全国求人情報協会発表の「求人広告掲載件数集計」データを独自集計
- 2.求人サイト「インターネット求人サイト e-ARPA」に掲載された求人情報及び、全国求人情報協会発表の「求人広告掲載件数」

【調査対象エリア】福岡県

【調査データについて】

各表においては調査不能ないし該当案件が無い場合は横線(-----)を表示しています。

【株式会社KG情報について】

社名:株式会社KG情報 設立:1980年1月 資本金:10億1,003万6,000円 代表取締役:益田武美

本店:高松 管理本部:岡山 支社:高松、松山、徳島、高知、岡山、広島、福岡、大分、鹿児島、川越、札幌 支局:丸亀、倉敷、東広島、福山、北九州、姫路 生産本部:岡山

事業内容:調査・情報サービス、有料職業紹介事業(WORKカフェ)

取引所:東京証券取引所JASDAQ(スタンダード) URL:<http://www.kg-net.co.jp>

【報道関係お問い合わせ先】

株式会社KG情報 広報担当・林 広美

tel.086-241-6101 fax.086-244-4911

数値から見る大分県の求人動向

職種別平均時給は804円、月給18万2429円。時給は前月を上回り、月給は下回った。前年同月比は時給は7円減、月給は786円増となった。求人広告掲載件数は前月比1532件減、前年同月比192件増となった。

株式会社KG情報（管理本部：岡山市北区辰巳、代表取締役社長 益田武美）が発行・運営する求人情報サービス（フリーペーパーアルパ、オリコミアルパ、e-ARPA）で取り扱った求人広告掲載件数推移及び正社員（契約社員含む）・アルバイト給与について集計しましたのでお知らせ致します。

【大分県の求人広告件数、及び平均給与について（2017年5月度）】

【求人広告件数について】

4月の有効求人倍率（季節調整値）は1.43倍。前月と比べ0.07ポイント上回り、正社員の有効求人倍率は0.96倍と前月と同水準となりました。求人広告掲載件数集計結果を見ると、県全体で4792件（WEBを除く）。前月比-24.2%、前年同月比+4.2%となっております。

【平均給与について】

職種別平均月給（正・契約社員）は、18万2429円（前月18万8279円）、時給は804円（前月796円）となり、月給では5850円減少し、時給は8円増加しました。職種別時給では専門職系（講師・美容師等）等で減少、医療系等で増加となっています。業種別では、運輸・物流・交通（1万8735円増）、住宅・不動産・建築・土木（7810円増）等で増加。フードサービス・レジャー各種サービス（2万2771円減）で減少しました。

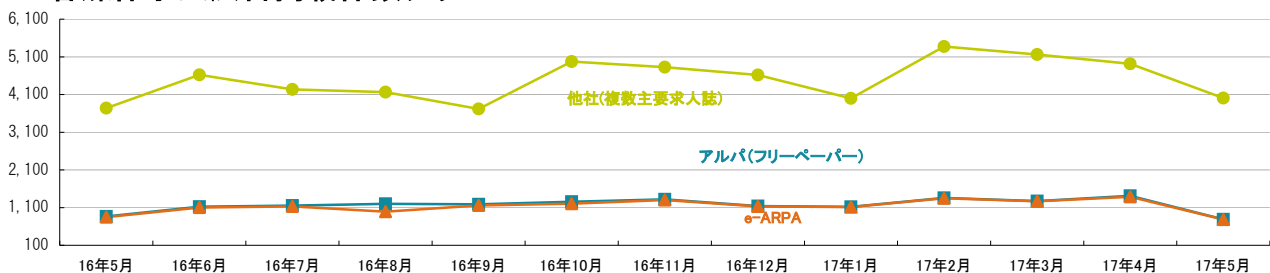
1-1. 求人広告掲載件数（2017年5月度）

(件)

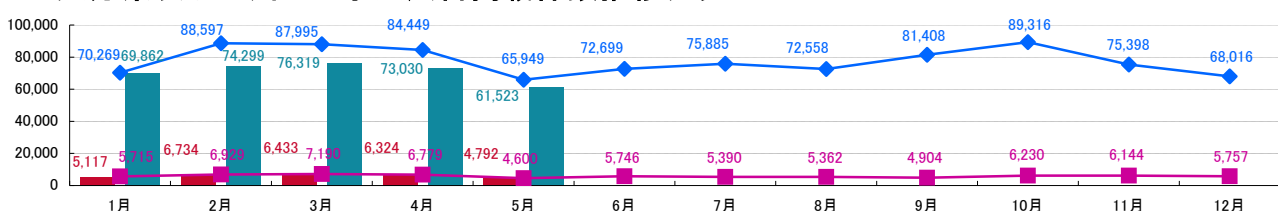
媒体	掲載件数	前月（前月比）	前年同月（前年同月比）
アルパ（フリーペーパー）※注1	786	1,410（-624）	863（-77）
e-ARPA（WEB）※注1	783	1,385（-602）	849（-66）
他社（複数主要求人誌）※注1	4,006	4,914（-908）	3,737（+269）
大分県合計（WEBは除く）※注1	4,792	6,324（-1,532）	4,600（+192）
九州合計（WEBは除く）※注2	61,523	73,030（-11,507）	65,949（-4,426）

※横線は調査不能ないし該当案件が無い場合です。 ※注1. 数値は弊社集計の2017年5月分データから4週分の掲載件数となります。 ※注2. 全国求人情報協会発表 5月度掲載件数

1-2. 各媒体求人広告掲載件数グラフ



1-3. 大分県及び九州での求人広告掲載件数推移グラフ



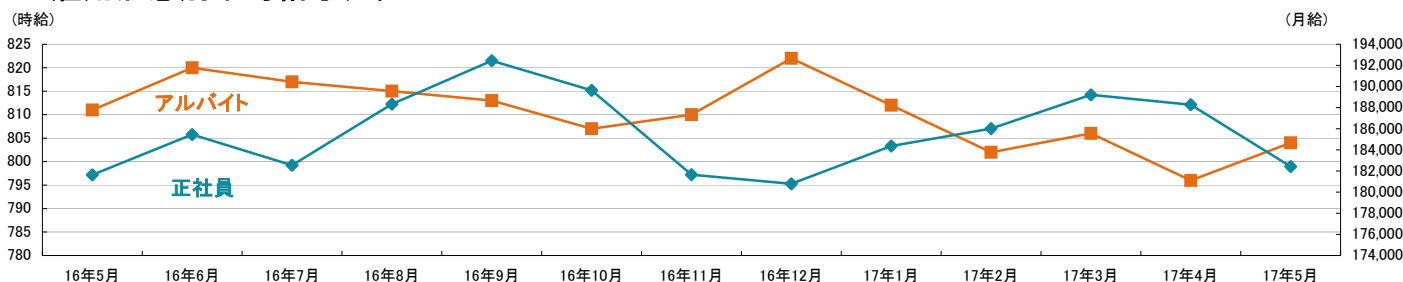
※大分県合計・九州合計ともに、WEBの掲載数は除く
※大分県合計は弊社集計データから各月4週分の掲載件数 ※九州合計は全国求人情報協会発表データによる

■ 2017年大分県 ■ 2017年九州
■ 2016年大分県 ■ 2016年九州

2-1.雇用形態・職種別平均給与表(2017年5月度)

職種	アルバイト・パート・派遣			正社員・契約社員		
	平均時給	前月(前月比)	前年同月(前年同月比)	平均月給	前月(前月比)	前年同月(前年同月比)
オフィスワーク系	882円	849円(+33円)	793円(+89円)	200,000円	140,000円(+60,000円)	149,562円(+50,438円)
クリエイティブ系	750円	-----	750円(0円)	-----	-----	-----
ソフトウェア・ネットワーク系	-----	-----	-----	-----	-----	-----
営業系	800円	800円(0円)	800円(0円)	205,714円	175,000円(+30,714円)	210,909円(-5,195円)
販売(物販系)	766円	715円(+51円)	749円(+17円)	-----	-----	158,000円
各種サービス(フード系を除く)	836円	842円(-6円)	855円(-19円)	170,286円	183,857円(-13,571円)	184,953円(-14,667円)
フードサービス系	783円	822円(-39円)	786円(-3円)	200,000円	205,000円(-5,000円)	176,843円(+23,157円)
製造・オペレーション系	812円	772円(+40円)	933円(-121円)	203,000円	180,000円(+23,000円)	173,514円(+29,486円)
建築・土木系	-----	-----	-----	162,286円	170,000円(-7,714円)	183,514円(-21,228円)
各種ドライバー	800円	-----	825円(-25円)	193,975円	205,240円(-11,265円)	198,000円(-4,025円)
庫内・仕分け系	941円	875円(+66円)	812円(+129円)	-----	-----	-----
医療系	1,055円	961円(+94円)	1,061円(-6円)	-----	-----	203,400円
福祉系	1,010円	960円(+50円)	967円(+43円)	144,800円	-----	176,036円(-31,236円)
専門職系(講師・美容師等)	750円	793円(-43円)	823円(-73円)	178,571円	-----	161,200円(+17,371円)
農林・畜産・漁業	-----	-----	-----	-----	-----	-----
警備	750円	-----	750円(0円)	-----	-----	-----
その他	-----	-----	-----	-----	-----	-----
総平均	804円	796円(+8円)	811円(-7円)	182,429円	188,279円(-5,850円)	181,643円(+786円)

2-2.雇用形態別平均給与とグラフ



2-3.業種別平均月給(正社員・契約社員)(2017年5月度)

業種	平均月給	前月(前月比)	前年同月(前年同月比)
金融・保険・証券	-----	-----	-----
コンサルティング・シンクタンク	-----	-----	155,000円
ソフトウェア・システム開発	-----	-----	-----
通信・インターネット	-----	-----	-----
各種製造業	-----	180,000円	172,520円
商社・卸・流通	190,000円	-----	170,000円(+20,000円)
小売(物販系)	170,000円	170,000円(0円)	195,000円(-25,000円)
医療・福祉	144,800円	140,000円(+4,800円)	188,250円(-43,450円)
運輸・物流・交通	223,975円	205,240円(+18,735円)	200,938円(+23,037円)
住宅・不動産・建築・土木	171,143円	163,333円(+7,810円)	184,463円(-13,320円)
放送・出版・広告・マスコミ・印刷	-----	180,000円	180,000円
フードサービス・レジャー各種サービス	174,700円	197,471円(-22,771円)	174,062円(+638円)
教育	200,000円	-----	145,000円(+55,000円)
人材紹介・派遣・業務請負	189,000円	-----	-----
農林・畜産・漁業	-----	-----	-----
警備	-----	-----	-----
その他	-----	-----	-----
総平均	182,429円	188,279円(-5,850円)	181,643円(+786円)

調査概要

【測定期間】2017年4月21日～2017年5月20日
【調査対象媒体】
1.「総合求人フリーペーパー 週刊アルパ」及び他社複数主要求人誌に掲載された求人情報の調査データ及び、全国求人情報協会発表の「求人広告掲載件数集計」データを独自集計
2.求人サイト「インターネット求人サイト e-ARPA」に掲載された求人情報及び、全国求人情報協会発表の「求人広告掲載件数」
【調査対象エリア】大分県
【調査データについて】
各表においては調査不能ない該当案件が無い場合は横線(-----)を表示しています。

【株式会社KG情報について】

社名:株式会社KG情報 設立:1980年1月 資本金:10億1,003万6,000円 代表取締役:益田武美
本店:高松 管理本部:岡山 支社:高松、松山、徳島、高知、岡山、広島、福岡、大分、鹿児島、川越、札幌 支局:丸亀、倉敷、東広島、福山、北九州、姫路 生産本部:岡山
事業内容:調査・情報サービス、有料職業紹介事業(WORKカフェ)
取引所:東京証券取引所JASDAQ(スタンダード) URL: <http://www.kg-net.co.jp>

【報道関係お問い合わせ先】

株式会社KG情報 広報担当:林 広美
tel.086-241-6101 fax.086-244-4911

【ニュースリリースの定期配信内容について】

株式会社KG情報では、現在配信している求人広告掲載件数及び平均給与のほかに、以下のような情報の配信が可能です。詳細につきましては弊社広報までお問合せ下さい。

○求人広告掲載件数(月次・年次配信)

【調査エリア、及び概要】

岡山県・広島県・香川県・愛媛県・徳島県・高知県、中四国地域全体、兵庫県、福岡県、大分県

◆各県と中四国地域、中四国地域と全国、それぞれの掲載件数の推移を比較し、地域毎の求人広告掲載数の動向を分かりやすくお伝えできます。

【配信可能な内容】

●求人広告掲載件数

… 弊社メディア（フリーペーパー・折込み・WEB）、及び他社（複数主要求人誌）の掲載件数
◆各県単位、及び中四国地域全体での推移との比較 ◆中四国地域、及び全国での推移との比較

●種別（媒体・WEB）ごとの求人広告掲載件数

… 弊社メディア（フリーペーパー・折込み・WEB）、及び他社（複数主要求人誌）の掲載件数
◆各県単位、及び中四国地域全体での推移との比較 ◆中四国地域、及び全国での推移との比較

●中四国地域の求人広告掲載件数（有料誌・フリーペーパー・折込み）

… 弊社メディア（フリーペーパー・折込み・WEB）と他社（複数主要求人誌）の掲載件数
◆中四国地域の推移と全国での求人広告掲載件数の推移との比較

●全国の求人広告掲載件数（有料誌・フリーペーパー・折込み・WEB）

… 全求協発表の媒体（有料誌・フリーペーパー・折込み・WEB）の掲載件数

○平均給与(月次・年次配信)

【調査エリア、及び概要】

岡山県・広島県・香川県・愛媛県・徳島県・高知県、中四国地域全体、兵庫県、福岡県、大分県

◆高給与職種ランキングBEST5、高給与業界ランキングBEST5などを正社員・アルバイト別に配信することも可能です。

【配信可能な内容】

●雇用形態別平均給与 … 雇用形態別の時給・日給・月給、それぞれの平均給与

●職種別平均給与 … 職種別の時給・日給・月給、それぞれの平均給与 ※雇用形態別でさらに細分化可能

●業種別平均給与 … 業種別の時給・日給・月給、それぞれの平均給与 ※雇用形態別でさらに細分化可能

○WEB(e-ARPA)

【調査概要】

e-ARPAにおける詳細なアクセス状況、応募者動向の調査、及び検索ワードからWEBでのお仕事探しの動向を分かりやすくお伝えできます。

【配信可能な内容】

●WEBアクセス状況

… e-ARPAの各県トップのページビュー数（日次）
… 人気職種のアクセスランキング（日次）
◆e-ARPAに掲載の職種の人気ランキングをTOP100まで表示

… 職種検索ランキング（月次）
◆職種分類別にアクセス数を表示

… 業種検索ランキング（月次）
◆業種分類別にアクセス数を表示

… 勤務地検索ランキング（月次）
◆勤務地エリア別にアクセス数を表示

… 雇用形態検索ランキング（月次）
◆雇用形態別にアクセス数を表示

●応募者動向（日次・月次）

… 応募者の性別比率・年齢層比率・応募端末（PC・携帯端末）

◆WEBを使用する応募者のターゲット動向、及び応募手段について表示

… 人気応募職種ランキング・人気応募業界ランキング

●検索ワードランキング

… 検索エンジンからの検索ワードランキング（月次）

… e-ARPA内（一発検索）での検索ワードランキング（日次・月次）

【株式会社KG情報について】

社名:株式会社KG情報 設立:1980年1月 資本金:10億1,003万6,000円 代表取締役:益田武美

本店:高松 管理本部:岡山 支社:高松、松山、徳島、高知、岡山、広島、福岡、大分、鹿児島、川越、札幌 支局:丸亀、倉敷、東広島、福山、北九州、姫路 生産本部:岡山

事業内容:調査・情報サービス、有料職業紹介事業(WORKカフェ)

取引所:東京証券取引所JASDAQ(スタンダード) URL:http://www.kg-net.co.jp

【報道関係お問い合わせ先】

株式会社KG情報 広報担当・林 広美

tel.086-241-6101 fax.086-244-4911