

# 数値から見る岡山県の求人動向

**職種別平均時給は873円、月給20万8187円。時給は前月を上回り、月給は下回った。前年同月比は時給は19円増、月給は5018円増となった。求人広告掲載件数は前月比480件増、前年同月比2229件減となった。**

株式会社KG情報（管理本部：岡山市北区辰巳、代表取締役社長 益田武美）が発行・運営する求人情報サービス（フリーペーパーアルパ、オリコミアルパ、e-ARPA）で取り扱った求人広告掲載件数推移及び正社員（契約社員含む）・アルバイト給与について集計しましたのでお知らせ致します。

## 【岡山県の求人広告件数、及び平均給与について（2017年3月度）】

### 【求人広告件数について】

2月の有効求人倍率（季節調整値）は1.74倍。前月と比べ0.04ポイント下回り、正社員の有効求人倍率は1.24倍と前月と比べ0.02ポイント下回りました。求人広告掲載件数集計結果を見ると、県全体で8021件（WEBを除く）。前月比+6.4%、前年同月比-21.7%となっております。

### 【平均給与について】

職種別平均月給（正・契約社員）は、20万8187円（前月21万1620円）、時給は873円（前月868円）となり、月給では3433円減少し、時給は5円増加しました。職種別時給ではクリエイティブ系等で減少、福祉系等で増加となっています。業種別では、商社・卸・流通（1万1733円増）等で増加。運輸・物流・交通（1万8331円減）、小売（物販系）（1万5260円減）、警備（8000円減）等で減少しました。

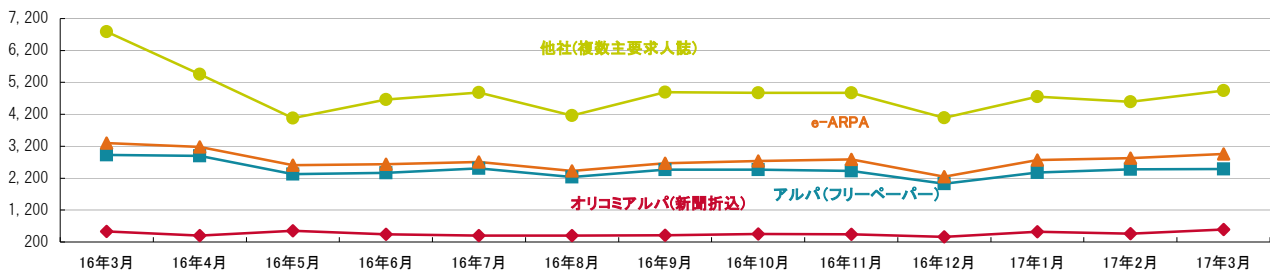
### 1-1. 求人広告掲載件数（2017年3月度）

(件)

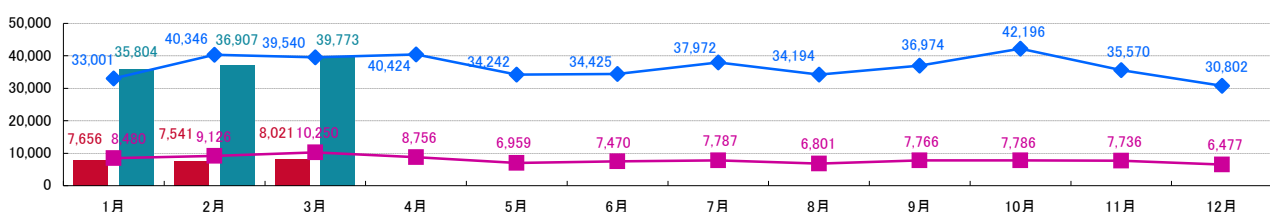
媒体	掲載件数	前月(前月比)	前年同月(前年同月比)
アルパ(フリーペーパー) ※注1	2,484	2,480 (+4)	2,931 (-447)
オリコミアルパ(新聞折込) ※注1	589	465 (+124)	532 (+57)
e-ARPA(WEB) ※注1	2,955	2,823 (+132)	3,301 (-346)
他社(複数主要求人誌) ※注1	4,948	4,596 (+352)	6,787 (-1,839)
岡山県合計(WEBは除く) ※注1	8,021	7,541 (+480)	10,250 (-2,229)
中四国合計(WEBは除く) ※注2	39,773	36,907 (+2,866)	39,540 (+233)

※横線は調査不能ない該当事件が無い場合です。 ※注1.数値は弊社集計の2017年3月分データから4週分の掲載件数となります。 ※注2.全国求人情報協会発表 3月度掲載件数

### 1-2. 各媒体求人広告掲載件数グラフ



### 1-3. 岡山県及び中四国での求人広告掲載件数推移グラフ



※岡山県合計・中四国合計ともに、WEBの掲載数は除く

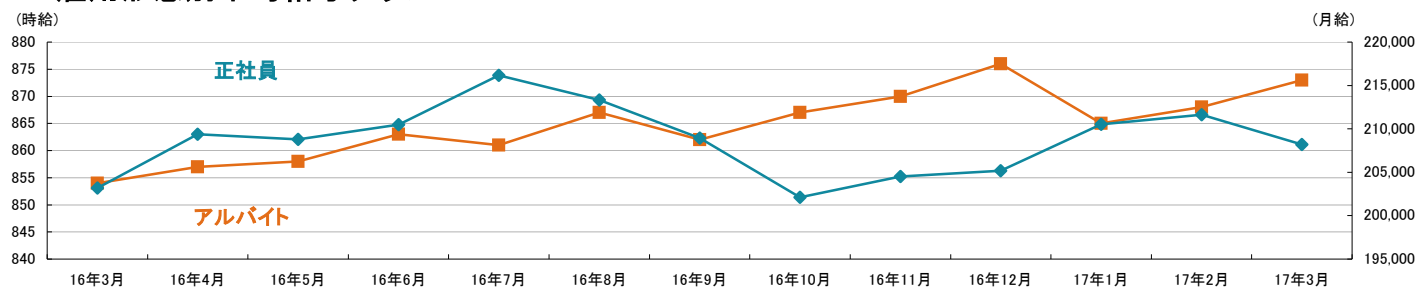
※岡山県合計は弊社集計データから各月4週分の掲載件数 ※中四国合計は全国求人情報協会発表データによる

■ 2017年岡山県 ■ 2017年中四国  
 ◆ 2016年岡山県 ◆ 2016年中四国

## 2-1.雇用形態・職種別平均給与表(2017年3月度)

職種	アルバイト・パート・派遣			正社員・契約社員		
	平均時給	前月(前月比)	前年同月(前年同月比)	平均月給	前月(前月比)	前年同月(前年同月比)
オフィスワーク系	927円	896円(+31円)	919円(+8円)	172,426円	176,000円(-3,574円)	182,250円(-9,824円)
クリエイティブ系	771円	889円(-118円)	815円(-44円)	178,000円	180,000円(-2,000円)	177,143円(+857円)
ソフトウェア・ネットワーク系	1,000円	1,000円(0円)	967円(+33円)	180,000円	178,000円(+2,000円)	185,000円(-5,000円)
営業系	868円	810円(+58円)	797円(+71円)	215,359円	210,642円(+4,717円)	207,977円(+7,382円)
販売(物販系)	806円	804円(+2円)	777円(+29円)	182,022円	186,267円(-4,245円)	188,415円(-6,393円)
各種サービス(フード系を除く)	1,026円	1,013円(+13円)	1,104円(-78円)	204,760円	217,685円(-12,925円)	224,339円(-19,579円)
フードサービス系	851円	848円(+3円)	828円(+23円)	211,748円	206,810円(+4,938円)	203,814円(+7,934円)
製造・オペレーション系	1,039円	1,071円(-32円)	971円(+68円)	183,118円	187,594円(-4,476円)	188,279円(-5,161円)
建築・土木系	800円	800円(0円)	800円(0円)	236,325円	229,848円(+6,477円)	204,323円(+32,002円)
各種ドライバー	961円	913円(+48円)	953円(+8円)	234,244円	240,370円(-6,126円)	211,864円(+22,380円)
庫内・仕分け系	916円	931円(-15円)	842円(+74円)	175,714円	197,727円(-22,013円)	210,000円(-34,286円)
医療系	1,293円	1,269円(+24円)	1,525円(-232円)	208,856円	228,055円(-19,199円)	211,347円(-2,491円)
福祉系	966円	900円(+66円)	1,030円(-64円)	199,466円	190,772円(+8,694円)	168,179円(+31,287円)
専門職系(講師・美容師等)	840円	882円(-42円)	1,082円(-242円)	221,444円	218,562円(+2,882円)	213,495円(+7,949円)
農林・畜産・漁業	786円	-----	900円(-114円)	-----	-----	-----
警備	940円	980円(-40円)	935円(+5円)	192,000円	200,000円(-8,000円)	217,222円(-25,222円)
その他	-----	-----	900円	-----	-----	-----
総平均	873円	868円(+5円)	854円(+19円)	208,187円	211,620円(-3,433円)	203,169円(+5,018円)

## 2-2.雇用形態別平均給与グラフ



## 2-3.業種別平均月給(正社員・契約社員)(2017年3月度)

業種	平均月給	前月(前月比)	前年同月(前年同月比)
金融・保険・証券	-----	-----	-----
コンサルティング・シンクタンク	176,000円	-----	185,000円(-9,000円)
ソフトウェア・システム開発	-----	170,000円	200,000円
通信・インターネット	188,333円	-----	-----
各種製造業	187,600円	185,422円(+2,178円)	190,689円(-3,089円)
商社・卸・流通	214,756円	203,023円(+11,733円)	192,258円(+22,498円)
小売(物販系)	177,940円	193,200円(-15,260円)	194,052円(-16,112円)
医療・福祉	200,112円	199,442円(+670円)	189,903円(+10,209円)
運輸・物流・交通	220,295円	238,626円(-18,331円)	207,210円(+13,085円)
住宅・不動産・建築・土木	226,833円	227,662円(-829円)	206,937円(+19,896円)
放送・出版・広告・マスコミ・印刷	180,022円	180,263円(-241円)	178,750円(+1,272円)
フードサービス・レジャー各種サービス	209,420円	209,804円(-384円)	212,003円(-2,583円)
教育	-----	-----	-----
人材紹介・派遣・業務請負	183,067円	218,257円(-35,190円)	209,153円(-26,086円)
農林・畜産・漁業	-----	-----	-----
警備	192,000円	200,000円(-8,000円)	217,222円(-25,222円)
その他	-----	-----	291,500円
総平均	208,187円	211,620円(-3,433円)	203,169円(+5,018円)

### 調査概要

【測定期間】2017年2月21日～2017年3月20日

【調査対象媒体】

1.「総合求人フリーペーパー 週刊アルパ」「新聞折込求人紙 オリコミアルパ」、及び他社複数主要求人誌に掲載された求人情報の調査データ及び、全国求人情報協会発表の「求人広告掲載件数集計」データを基に独自集計  
2.求人サイト「インターネット求人サイト e-ARPA」に掲載された求人情報及び、全国求人情報協会発表の「求人広告掲載件数」

【調査対象エリア】岡山県

【調査データについて】

各表においては調査不能ないし該当案件が無い場合は横線(-----)を表示しています。

### 【株式会社KG情報について】

社名:株式会社KG情報 設立:1980年1月 資本金:10億1,003万6,000円 代表取締役:益田武美

本店:高松 管理本部:岡山 支社:高松、松山、徳島、高知、岡山、広島、福岡、大分、鹿児島、川越、札幌 支局:丸亀、倉敷、東広島、福山、北九州、姫路 生産本部:岡山

事業内容:調査・情報サービス、有料職業紹介事業(WORKカフェ)

取引所:東京証券取引所JASDAQ(スタンダード) URL: <http://www.kg-net.co.jp>

### 【報道関係お問い合わせ先】

株式会社KG情報 広報担当:林 広美

tel.086-241-6101 fax.086-244-4911

## 数値から見る広島県の求人動向

職種別平均時給は887円、月給20万584円。時給・月給ともに前月を下回った。前年同月比は時給は13円増、月給は495円減となった。求人広告掲載件数は前月比1146件減、前年同月比4352件減となった。

株式会社KG情報（管理本部：岡山市北区辰巳、代表取締役社長 益田武美）が発行・運営する求人情報サービス（フリーペーパーアルパ、オリコミアルパ、e-ARPA）で取り扱った求人広告掲載件数推移及び正社員（契約社員含む）・アルバイト給与について集計しましたのでお知らせ致します。

### 【広島県の求人広告件数、及び平均給与について（2017年3月度）】

#### 【求人広告件数について】

2月の有効求人倍率（季節調整値）は1.70倍。前月と比べ0.01ポイント下回り、正社員の有効求人倍率は1.25倍と前月と比べ0.04ポイント下回りました。求人広告掲載件数集計結果を見ると、県全体で1万1745件（WEBを除く）。前月比-8.9%、前年同月比-27%となっております。

#### 【平均給与について】

職種別平均月給（正・契約社員）は、20万584円（前月20万4281円）、時給は887円（前月889円）となり、月給では3697円減少し、時給は2円減少しました。職種別時給では福祉系、農林・畜産・漁業等で減少、専門職系（講師・美容師等）等で増加となっております。業種別では、警備（2万445円増）等で増加。各種製造業（2万1697円減）、フードサービス・レジャー各種サービス（1万1566円減）、商社・卸・流通（1万1250円減）等で減少しました。

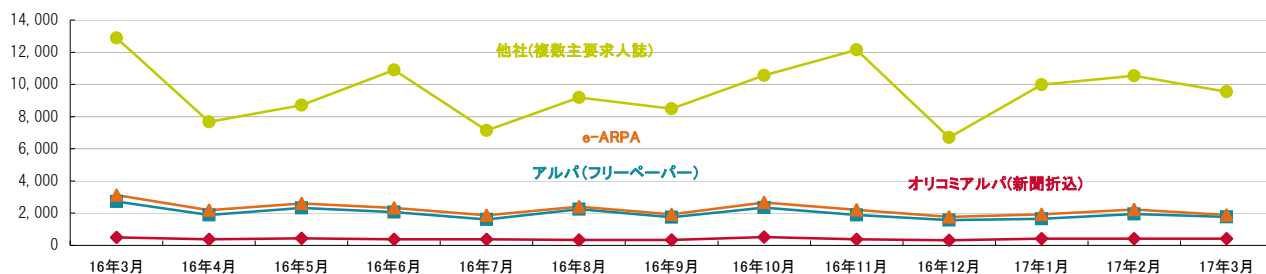
#### 1-1. 求人広告掲載件数（2017年3月度）

(件)

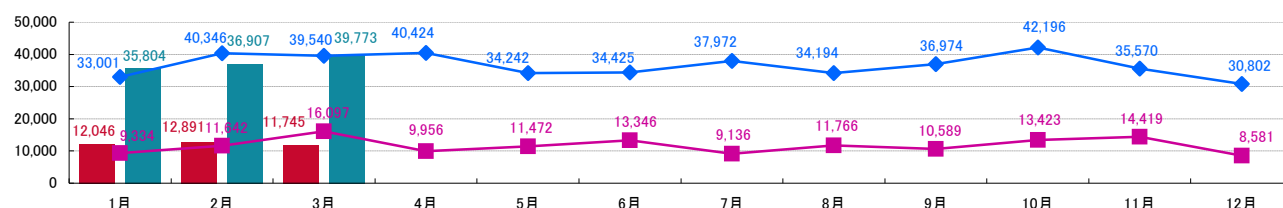
媒体	掲載件数	前月(前月比)	前年同月(前年同月比)
アルパ(フリーペーパー) ※注1	1,777	1,949 (-172)	2,720 (-943)
オリコミアルパ(新聞折込) ※注1	414	411 (+3)	494 (-80)
e-ARPA(WEB) ※注1	1,881	2,232 (-351)	3,119 (-1,238)
他社(複数主要求人誌) ※注1	9,554	10,531 (-977)	12,883 (-3,329)
広島県合計(WEBは除く) ※注1	11,745	12,891 (-1,146)	16,097 (-4,352)
中四国合計(WEBは除く) ※注2	39,773	36,907 (+2,866)	39,540 (+233)

※横線は調査不能ない該当案件が無い場合です。 ※注1.数値は弊社集計の2017年3月分データから4週分の掲載件数となります。 ※注2.全国求人情報協会発表 3月度掲載件数

#### 1-2. 各媒体求人広告掲載件数グラフ



#### 1-3. 広島県及び中四国での求人広告掲載件数推移グラフ



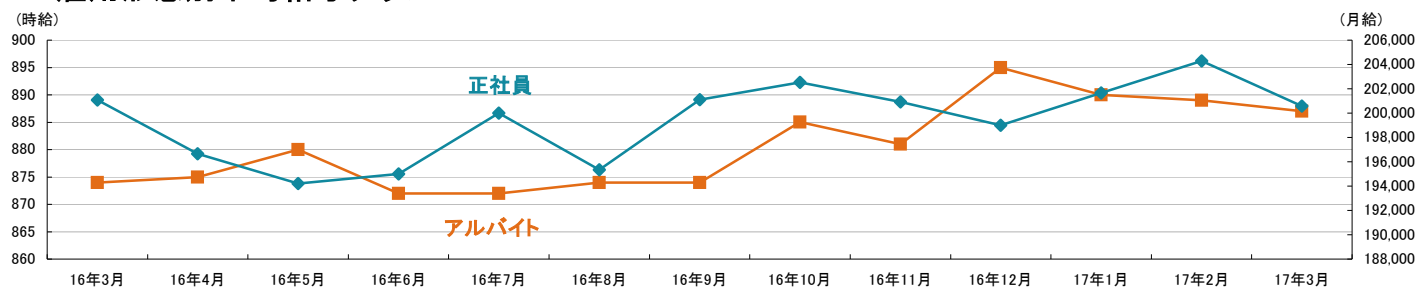
※広島県合計・中四国合計ともに、WEBの掲載数は除く  
 ※広島県合計は弊社集計データから各月4週分の掲載件数 ※中四国合計は全国求人情報協会発表データによる

■ 2017年広島県 ■ 2017年中四国  
 ◆ 2016年広島県 ◆ 2016年中四国

## 2-1.雇用形態・職種別平均給与表(2017年3月度)

職種	アルバイト・パート・派遣			正社員・契約社員		
	平均時給	前月(前月比)	前年同月(前年同月比)	平均月給	前月(前月比)	前年同月(前年同月比)
オフィスワーク系	924円	924円(0円)	925円(-1円)	167,318円	171,367円(-4,049円)	165,404円(+1,914円)
クリエイティブ系	800円	816円(-16円)	788円(+12円)	-----	165,000円	-----
ソフトウェア・ネットワーク系	-----	1,000円	-----	203,333円	-----	-----
営業系	876円	909円(-33円)	1,048円(-172円)	205,563円	209,852円(-4,289円)	194,866円(+10,697円)
販売(物販系)	876円	866円(+10円)	830円(+46円)	186,948円	193,308円(-6,360円)	191,339円(-4,391円)
各種サービス(フード系を除く)	930円	910円(+20円)	923円(+7円)	187,908円	194,211円(-6,303円)	198,057円(-10,149円)
フードサービス系	867円	869円(-2円)	862円(+5円)	189,297円	199,779円(-10,482円)	216,188円(-26,891円)
製造・オペレーション系	1,119円	1,118円(+1円)	1,082円(+37円)	172,571円	179,305円(-6,734円)	185,522円(-12,951円)
建築・土木系	-----	-----	1,150円	241,137円	239,200円(+1,937円)	232,353円(+8,784円)
各種ドライバー	865円	924円(-59円)	870円(-5円)	212,099円	206,370円(+5,729円)	222,360円(-10,261円)
庫内・仕分け系	882円	885円(-3円)	887円(-5円)	196,000円	203,333円(-7,333円)	207,111円(-11,111円)
医療系	1,250円	1,256円(-6円)	1,415円(-165円)	183,333円	167,438円(+15,895円)	169,538円(+13,795円)
福祉系	951円	1,101円(-150円)	868円(+83円)	193,320円	226,143円(-32,823円)	192,294円(+1,026円)
専門職系(講師・美容師等)	1,001円	875円(+126円)	937円(+64円)	205,800円	210,929円(-5,129円)	189,295円(+16,505円)
農林・畜産・漁業	869円	960円(-91円)	856円(+13円)	-----	-----	-----
警備	-----	-----	-----	216,842円	222,833円(-5,991円)	174,975円(+41,867円)
その他	-----	-----	1,000円	-----	-----	-----
総平均	887円	889円(-2円)	874円(+13円)	200,584円	204,281円(-3,697円)	201,079円(-495円)

## 2-2.雇用形態別平均給与グラフ



## 2-3.業種別平均月給(正社員・契約社員)(2017年3月度)

業種	平均月給	前月(前月比)	前年同月(前年同月比)
金融・保険・証券	170,000円	-----	-----
コンサルティング・シンクタンク	-----	-----	250,000円
ソフトウェア・システム開発	-----	-----	-----
通信・インターネット	210,000円	210,000円(0円)	-----
各種製造業	172,036円	193,733円(-21,697円)	164,808円(+7,228円)
商社・卸・流通	238,750円	250,000円(-11,250円)	213,100円(+25,650円)
小売(物販系)	198,033円	192,426円(+5,607円)	187,082円(+10,951円)
医療・福祉	189,991円	194,833円(-4,842円)	182,908円(+7,083円)
運輸・物流・交通	205,872円	203,852円(+2,020円)	213,100円(-7,228円)
住宅・不動産・建築・土木	222,345円	225,263円(-2,918円)	213,312円(+9,033円)
放送・出版・広告・マスコミ・印刷	201,410円	197,180円(+4,230円)	183,897円(+17,513円)
フードサービス・レジャー各種サービス	191,484円	203,050円(-11,566円)	199,915円(-8,431円)
教育	-----	-----	-----
人材紹介・派遣・業務請負	193,818円	195,845円(-2,027円)	185,627円(+8,191円)
農林・畜産・漁業	-----	-----	-----
警備	253,778円	233,333円(+20,445円)	177,971円(+75,807円)
その他	-----	-----	-----
総平均	200,584円	204,281円(-3,697円)	201,079円(-495円)

### 調査概要

【測定期間】2017年2月21日～2017年3月20日

【調査対象媒体】

- 1.「総合求人フリーペーパー 週刊アルパ」「新聞折込求人紙 オリコミアルパ」、及び他社複数主要求人誌に掲載された求人情報の調査データ及び、全国求人情報協会発表の「求人広告掲載件数集計」データを基に独自集計
- 2.求人サイト「インターネット求人サイト e-ARPA」に掲載された求人情報及び、全国求人情報協会発表の「求人広告掲載件数」

【調査対象エリア】広島県

【調査データについて】

各表においては調査不能ないし該当案件が無い場合は横線(-----)を表示しています。

### 【株式会社KG情報について】

社名:株式会社KG情報 設立:1980年1月 資本金:10億1,003万6,000円 代表取締役:益田武美

本店:高松 管理本部:岡山 支社:高松、松山、徳島、高知、岡山、広島、福岡、大分、鹿児島、川越、札幌 支局:丸亀、倉敷、東広島、福山、北九州、姫路 生産本部:岡山

事業内容:調査・情報サービス、有料職業紹介事業(WORKカフェ)

取引所:東京証券取引所JASDAQ(スタンダード) URL: <http://www.kg-net.co.jp>

### 【報道関係お問い合わせ先】

株式会社KG情報 広報担当:林 広美

tel.086-241-6101 fax.086-244-4911

## 数値から見る香川県の求人動向

職種別平均時給は889円、月給21万1620円。時給は前月を下回り、月給は上回った。前年同月比は時給は15円増、月給は1万1881円増となった。求人広告掲載件数は前月比94件増、前年同月比609件減となった。

株式会社KG情報（管理本部：岡山市北区辰巳、代表取締役社長 益田武美）が発行・運営する求人情報サービス（フリーペーパーアルパ、オリコミアルパ、e-ARPA）で取り扱った求人広告掲載件数推移及び正社員（契約社員含む）・アルバイト給与について集計しましたのでお知らせ致します。

### 【香川県の求人広告件数、及び平均給与について（2017年3月度）】

#### 【求人広告件数について】

2月の有効求人倍率（季節調整値）は1.66倍。前月と同水準、正社員の有効求人倍率は1.19倍と前月と比べ0.07ポイント下回りました。求人広告掲載件数集計結果を見ると、県全体で3418件（WEBを除く）。前月比+2.8%、前年同月比-15.1%となっております。

#### 【平均給与について】

職種別平均月給（正・契約社員）は、21万1620円（前月20万1739円）、時給は889円（前月898円）となり、月給では9881円増加し、時給は9円減少しました。職種別時給では各種ドライバー等で減少、専門職系（講師・美容師等）、医療系等で増加となっています。業種別では、小売（物販系）（1万3636円増）等で増加。医療・福祉（1万2046円減）、人材紹介・派遣・業務請負（1万1667円減）等で減少しました。

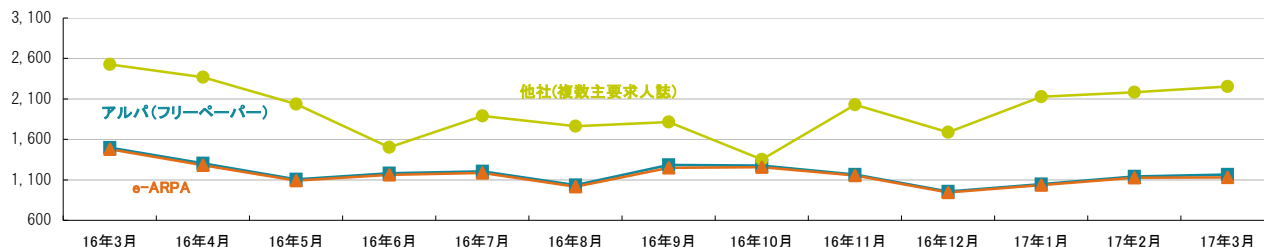
### 1-1. 求人広告掲載件数（2017年3月度）

(件)

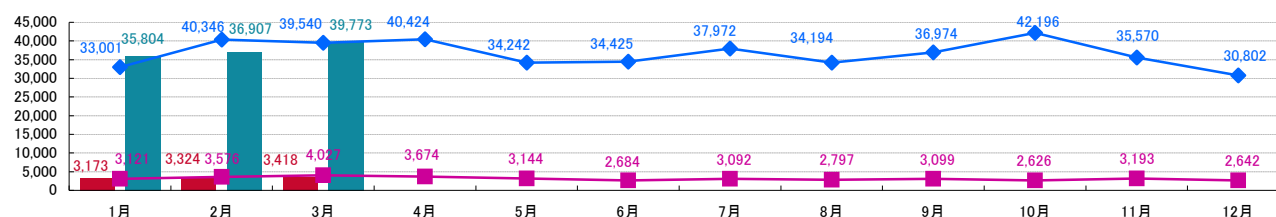
媒体	掲載件数	前月(前月比)	前年同月(前年同月比)
アルパ(フリーペーパー) ※注1	1,166	1,140 (+26)	1,499 (-333)
e-ARPA(WEB) ※注1	1,132	1,126 (+6)	1,477 (-345)
他社(複数主要求人誌) ※注1	2,252	2,184 (+68)	2,528 (-276)
香川県合計(WEBは除く) ※注1	3,418	3,324 (+94)	4,027 (-609)
中四国合計(WEBは除く) ※注2	39,773	36,907 (+2,866)	39,540 (+233)

※横線は調査不能ない該当事件が無い場合です。 ※注1. 数値は弊社集計の2017年3月分データから4週分の掲載件数となります。 ※注2. 全国求人情報協会発表 3月度掲載件数

### 1-2. 各媒体求人広告掲載件数グラフ



### 1-3. 香川県及び中四国での求人広告掲載件数推移グラフ



※香川県合計・中四国合計ともに、WEBの掲載数は除く

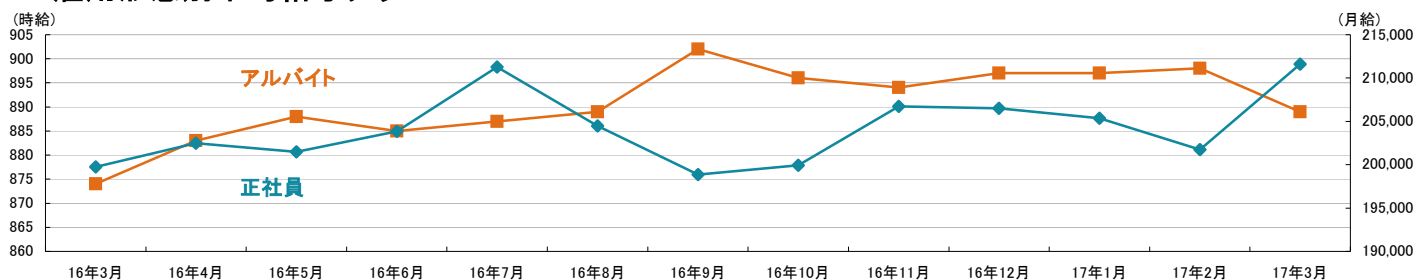
※香川県合計は弊社集計データの各月4週分の掲載件数 ※中四国合計は全国求人情報協会発表データによる

■ 2017年香川県 ■ 2017年中四国  
◆ 2016年香川県 ◆ 2016年中四国

## 2-1.雇用形態・職種別平均給与表(2017年3月度)

職種	アルバイト・パート・派遣			正社員・契約社員		
	平均時給	前月(前月比)	前年同月(前年同月比)	平均月給	前月(前月比)	前年同月(前年同月比)
オフィスワーク系	912円	913円 (-1円)	910円 (+2円)	170,081円	164,927円 (+5,154円)	151,350円 (+18,731円)
クリエイティブ系	769円	764円 (+5円)	720円 (+49円)	190,000円	170,000円 (+20,000円)	-----
ソフトウェア・ネットワーク系	-----	-----	-----	280,000円	-----	-----
営業系	850円	909円 (-59円)	1,100円 (-250円)	199,623円	200,446円 (-823円)	201,451円 (-1,828円)
販売(物販系)	813円	810円 (+3円)	808円 (+5円)	195,250円	186,714円 (+8,536円)	181,706円 (+13,544円)
各種サービス(フード系を除く)	983円	1,006円 (-23円)	936円 (+47円)	204,682円	198,878円 (+5,804円)	188,421円 (+16,261円)
フードサービス系	872円	862円 (+10円)	860円 (+12円)	210,323円	206,750円 (+3,573円)	190,000円 (+20,323円)
製造・オペレーション系	905円	966円 (-61円)	911円 (-6円)	160,000円	157,500円 (+2,500円)	180,000円 (-20,000円)
建築・土木系	-----	-----	-----	237,221円	258,496円 (-21,275円)	206,659円 (+30,562円)
各種ドライバー	1,046円	1,140円 (-94円)	963円 (+83円)	264,084円	247,613円 (+16,471円)	258,631円 (+5,453円)
庫内・仕分け系	908円	896円 (+12円)	991円 (-83円)	260,000円	-----	147,552円 (+112,448円)
医療系	1,188円	1,092円 (+96円)	960円 (+228円)	185,744円	185,665円 (+79円)	210,071円 (-24,327円)
福祉系	900円	951円 (-51円)	1,018円 (-118円)	181,929円	205,560円 (-23,631円)	198,500円 (-16,571円)
専門職系(講師・美容師等)	1,283円	1,125円 (+158円)	1,147円 (+136円)	210,667円	201,800円 (+8,867円)	187,144円 (+23,523円)
農林・畜産・漁業	-----	-----	-----	-----	-----	-----
警備	-----	-----	930円	-----	-----	-----
その他	-----	-----	-----	-----	-----	-----
総平均	889円	898円 (-9円)	874円 (+15円)	211,620円	201,739円 (+9,881円)	199,739円 (+11,881円)

## 2-2.雇用形態別平均給与グラフ



## 2-3.業種別平均月給(正社員・契約社員)(2017年3月度)

業種	平均月給	前月(前月比)	前年同月(前年同月比)
金融・保険・証券	155,000円	155,000円 (0円)	-----
コンサルティング・シンクタンク	-----	-----	-----
ソフトウェア・システム開発	-----	-----	160,000円
通信・インターネット	185,000円	185,000円 (0円)	135,000円 (+50,000円)
各種製造業	186,000円	186,000円 (0円)	189,231円 (-3,231円)
商社・卸・流通	196,750円	190,857円 (+5,893円)	242,000円 (-45,250円)
小売(物販系)	195,328円	181,692円 (+13,636円)	183,380円 (+11,948円)
医療・福祉	177,192円	189,238円 (-12,046円)	201,588円 (-24,396円)
運輸・物流・交通	276,078円	233,592円 (+42,486円)	253,954円 (+22,124円)
住宅・不動産・建築・土木	213,071円	213,000円 (+71円)	198,185円 (+14,886円)
放送・出版・広告・マスコミ・印刷	208,419円	204,366円 (+4,053円)	181,412円 (+27,007円)
フードサービス・レジャー各種サービス	204,959円	198,406円 (+6,553円)	188,088円 (+16,871円)
教育	170,000円	171,000円 (-1,000円)	-----
人材紹介・派遣・業務請負	170,000円	181,667円 (-11,667円)	182,500円 (-12,500円)
農林・畜産・漁業	-----	-----	-----
警備	200,000円	200,000円 (0円)	148,000円 (+52,000円)
その他	-----	-----	-----
総平均	211,620円	201,739円 (+9,881円)	199,739円 (+11,881円)

### 調査概要

【測定期間】2017年2月21日～2017年3月20日

【調査対象媒体】

1.「総合求人フリーペーパー 週刊アルパ」及び他社複数主要求人誌に掲載された求人情報の調査データ及び、全国求人情報協会発表の「求人広告掲載件数集計」データを独自集計

2.求人サイト「インターネット求人サイト e-ARPA」に掲載された求人情報及び、全国求人情報協会発表の「求人広告掲載件数」

【調査対象エリア】香川県

【調査データについて】

各表においては調査不能ないし該当案件が無い場合は横線(-----)を表示しています。

### 【株式会社KG情報について】

社名:株式会社KG情報 設立:1980年1月 資本金:10億1,003万6,000円 代表取締役:益田武美

本店:高松 管理本部:岡山 支社:高松、松山、徳島、高知、岡山、広島、福岡、大分、鹿児島、川越、札幌 支局:丸亀、倉敷、東広島、福山、北九州、姫路 生産本部:岡山

事業内容:調査・情報サービス、有料職業紹介事業(WORKカフェ)

取引所:東京証券取引所JASDAQ(スタンダード) URL:http://www.kg-net.co.jp

### 【報道関係お問い合わせ先】

株式会社KG情報 広報担当:林 広美

tel.086-241-6101 fax.086-244-4911

# 数値から見る徳島県の求人動向

職種別平均時給は842円、月給19万2388円。時給・月給ともに前月を上回った。前年同月比は時給は13円増、月給は2073円増となった。求人広告掲載件数は前月比371件増、前年同月比5件減となった。

株式会社KG情報（管理本部：岡山市北区辰巳、代表取締役社長 益田武美）が発行・運営する求人情報サービス（フリーペーパーアルパ、オリコミアルパ、e-ARPA）で取り扱った求人広告掲載件数推移及び正社員（契約社員含む）・アルバイト給与について集計しましたのでお知らせ致します。

## 【徳島県の求人広告件数、及び平均給与について（2017年3月度）】

### 【求人広告件数について】

2月の有効求人倍率（季節調整値）は1.36倍。前月と比べ0.03ポイント下回り、正社員の有効求人倍率は0.94倍と前月と比べ0.06ポイント下回りました。求人広告掲載件数集計結果を見ると、県全体で3149件（WEBを除く）。前月比+13.4%、前年同月比-0.2%となっております。

### 【平均給与について】

職種別平均月給（正・契約社員）は、19万2388円（前月19万1936円）、時給は842円（前月835円）となり、月給では452円増加し、時給は7円増加しました。職種別時給では専門職系（講師・美容師等）、警備等で減少、各種ドライバー等で増加となっています。業種別では、小売（物販系）（1万792円増）、放送・出版・広告・マスコミ・印刷（7517円増）等で増加。商社・卸・流通（2万7667円減）、医療・福祉（1万6985円減）等で減少しました。

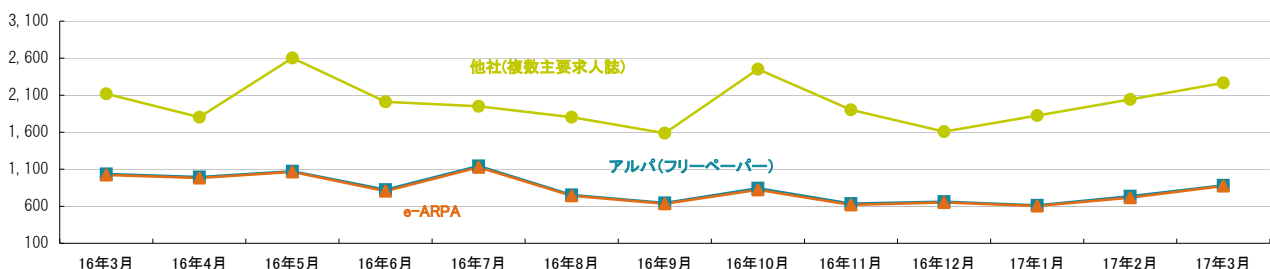
### 1-1. 求人広告掲載件数（2017年3月度）

(件)

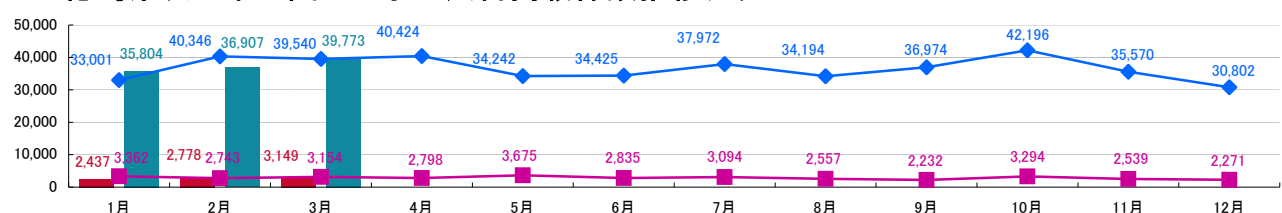
媒体	掲載件数	前月(前月比)	前年同月(前年同月比)
アルパ(フリーペーパー) ※注1	883	735 (+148)	1,035 (-152)
e-ARPA(WEB) ※注1	874	717 (+157)	1,022 (-148)
他社(複数主要求人誌) ※注1	2,266	2,043 (+223)	2,119 (+147)
徳島県合計(WEBは除く) ※注1	3,149	2,778 (+371)	3,154 (-5)
中四国合計(WEBは除く) ※注2	39,773	36,907 (+2,866)	39,540 (+233)

※横線は調査不能ない該当案件が無い場合です。 ※注1. 数値は弊社集計の2017年3月分データから4週分の掲載件数となります。 ※注2. 全国求人情報協会発表 3月度掲載件数

### 1-2. 各媒体求人広告掲載件数グラフ



### 1-3. 徳島県及び中四国での求人広告掲載件数推移グラフ



※徳島県合計・中四国合計ともに、WEBの掲載数は除く

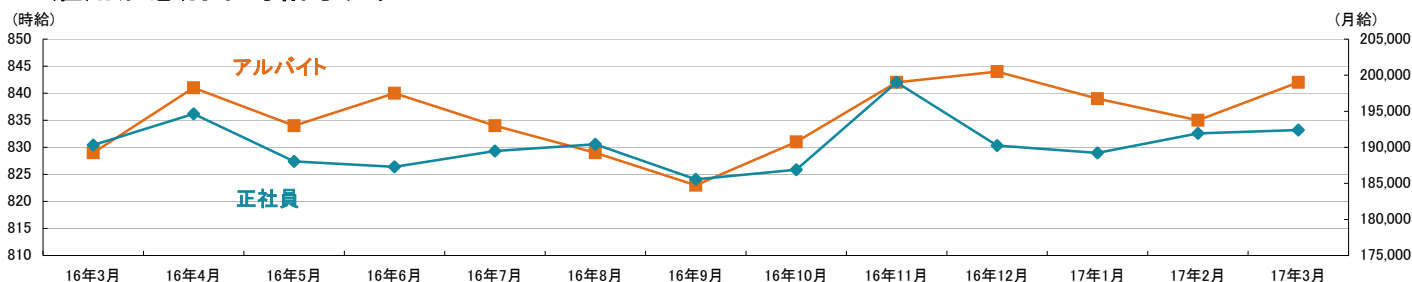
※徳島県合計は弊社集計データから各月4週分の掲載件数 ※中四国合計は全国求人情報協会発表データによる

■ 2017年徳島県 ■ 2017年中四国  
◆ 2016年徳島県 ◆ 2016年中四国

## 2-1.雇用形態・職種別平均給与表(2017年3月度)

職種	アルバイト・パート・派遣			正社員・契約社員		
	平均時給	前月(前月比)	前年同月(前年同月比)	平均月給	前月(前月比)	前年同月(前年同月比)
オフィスワーク系	896円	882円(+14円)	907円(-11円)	158,886円	182,931円(-24,045円)	153,192円(+5,694円)
クリエイティブ系	765円	743円(+22円)	750円(+15円)	180,000円	177,273円(+2,727円)	-----
ソフトウェア・ネットワーク系	1,300円	1,300円(0円)	1,500円(-200円)	-----	-----	-----
営業系	836円	857円(-21円)	857円(-21円)	191,431円	187,893円(+3,538円)	192,552円(-1,121円)
販売(物販系)	820円	803円(+17円)	758円(+62円)	192,864円	182,429円(+10,435円)	191,471円(+1,393円)
各種サービス(フード系を除く)	900円	877円(+23円)	885円(+15円)	174,123円	173,123円(+1,000円)	173,787円(+336円)
フードサービス系	829円	827円(+2円)	808円(+21円)	179,519円	183,788円(-4,269円)	158,222円(+21,297円)
製造・オペレーション系	1,000円	993円(+7円)	966円(+34円)	170,000円	170,000円(0円)	-----
建築・土木系	-----	-----	-----	245,500円	232,500円(+13,000円)	208,571円(+36,929円)
各種ドライバー	952円	890円(+62円)	872円(+80円)	235,250円	243,667円(-8,417円)	224,054円(+11,196円)
庫内・仕分け系	930円	886円(+44円)	851円(+79円)	213,750円	217,500円(-3,750円)	147,000円(+66,750円)
医療系	950円	950円(0円)	860円(+90円)	203,056円	193,333円(+9,723円)	140,000円(+63,056円)
福祉系	868円	871円(-3円)	921円(-53円)	225,143円	208,333円(+16,810円)	143,400円(+81,743円)
専門職系(講師・美容師等)	1,000円	1,380円(-380円)	1,203円(-203円)	194,100円	183,543円(+10,557円)	194,062円(+38円)
農林・畜産・漁業	831円	824円(+7円)	856円(-25円)	-----	-----	190,000円
警備	900円	1,000円(-100円)	-----	182,000円	182,000円(0円)	-----
その他	-----	-----	-----	-----	-----	-----
総平均	842円	835円(+7円)	829円(+13円)	192,388円	191,936円(+452円)	190,315円(+2,073円)

## 2-2.雇用形態別平均給与グラフ



## 2-3.業種別平均月給(正社員・契約社員)(2017年3月度)

業種	平均月給	前月(前月比)	前年同月(前年同月比)
金融・保険・証券	150,000円	-----	-----
コンサルティング・シンクタンク	-----	-----	130,000円
ソフトウェア・システム開発	-----	-----	-----
通信・インターネット	210,000円	205,000円(+5,000円)	-----
各種製造業	-----	170,000円	200,000円
商社・卸・流通	182,333円	210,000円(-27,667円)	222,000円(-39,667円)
小売(物販系)	187,684円	176,892円(+10,792円)	187,450円(+234円)
医療・福祉	195,932円	212,917円(-16,985円)	183,813円(+12,119円)
運輸・物流・交通	235,000円	232,750円(+2,250円)	222,927円(+12,073円)
住宅・不動産・建築・土木	202,077円	207,391円(-5,314円)	204,167円(-2,090円)
放送・出版・広告・マスコミ・印刷	195,603円	188,086円(+7,517円)	176,000円(+19,603円)
フードサービス・レジャー各種サービス	180,454円	177,176円(+3,278円)	176,668円(+3,786円)
教育	-----	-----	183,333円
人材紹介・派遣・業務請負	139,423円	145,877円(-6,454円)	139,629円(-206円)
農林・畜産・漁業	201,000円	-----	190,000円(+11,000円)
警備	182,000円	182,000円(0円)	-----
その他	-----	-----	-----
総平均	192,388円	191,936円(+452円)	190,315円(+2,073円)

### 調査概要

【測定期間】2017年2月21日～2017年3月20日

【調査対象媒体】

1.「総合求人フリーペーパー 週刊アルパ」及び他社複数主要求人誌に掲載された求人情報の調査データ及び、全国求人情報協会発表の「求人広告掲載件数集計」データを基に独自集計

2.求人サイト「インターネット求人サイト e-ARPA」に掲載された求人情報及び、全国求人情報協会発表の「求人広告掲載件数」

【調査対象エリア】徳島県

【調査データについて】

各表においては調査不能ないし該当案件が無い場合は横線(-----)を表示しています。

### 【株式会社KG情報について】

社名:株式会社KG情報 設立:1980年1月 資本金:10億1,003万6,000円 代表取締役:益田武美

本店:高松 管理本部:岡山 支社:高松、松山、徳島、高知、岡山、広島、福岡、大分、鹿児島、川越、札幌 支局:丸亀、倉敷、東広島、福山、北九州、姫路 生産本部:岡山

事業内容:調査・情報サービス、有料職業紹介事業(WORKカフェ)

取引所:東京証券取引所JASDAQ(スタンダード) URL: <http://www.kg-net.co.jp>

### 【報道関係お問い合わせ先】

株式会社KG情報 広報担当・林 広美

tel.086-241-6101 fax.086-244-4911



# 数値から見る愛媛県の求人動向

職種別平均時給は826円、月給18万6573円。時給・月給ともに前月を上回った。前年同月比は時給は23円増、月給は177円増となった。求人広告掲載件数は前月比1659件増、前年同月比1164件増となった。

株式会社KG情報（管理本部：岡山市北区辰巳、代表取締役社長 益田武美）が発行・運営する求人情報サービス（フリーペーパーアルパ、オリコミアルパ、e-ARPA）で取り扱った求人広告掲載件数推移及び正社員（契約社員含む）・アルバイト給与について集計しましたのでお知らせ致します。

## 【愛媛県の求人広告件数、及び平均給与について（2017年3月度）】

### 【求人広告件数について】

2月の有効求人倍率（季節調整値）は1.42倍。前月と比べ0.02ポイント上回り、正社員の有効求人倍率は0.96倍と前月と比べ0.01ポイント下回りました。求人広告掲載件数集計結果を見ると、県全体で8267件（WEBを除く）。前月比+25.1%、前年同月比+16.4%となっております。

### 【平均給与について】

職種別平均月給（正・契約社員）は、18万6573円（前月18万4022円）、時給は826円（前月815円）となり、月給では2551円増加し、時給は11円増加しました。職種別時給では庫内・仕分け系等で減少、専門職系（講師・美容師等）等で増加となっています。業種別では、教育（1万4167円増）、各種製造業（8472円増）等で増加。通信・インターネット（1万2857円減）等で減少しました。

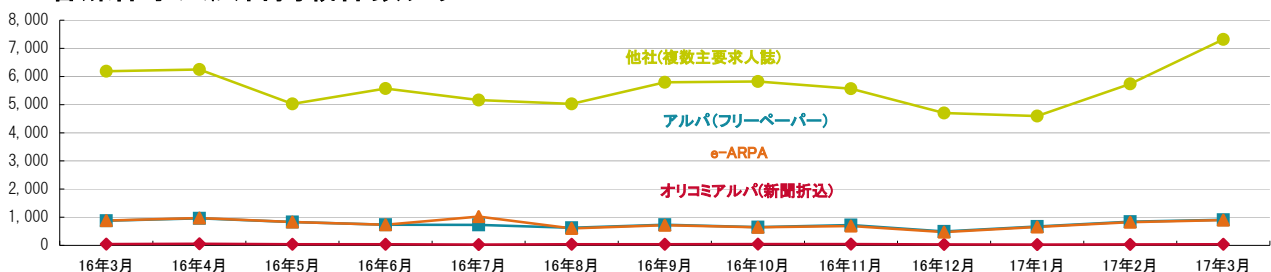
## 1-1. 求人広告掲載件数（2017年3月度）

(件)

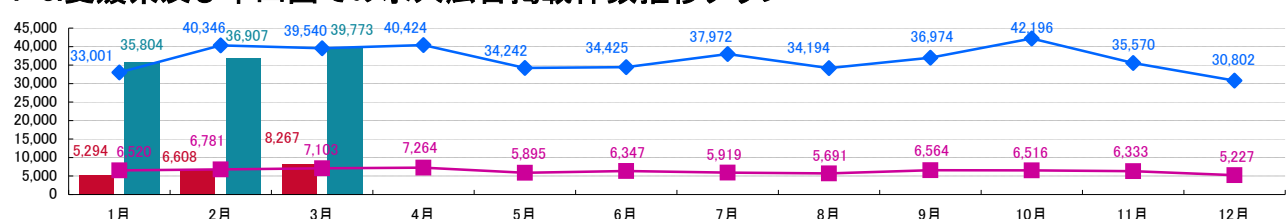
媒体	掲載件数	前月(前月比)	前年同月(前年同月比)
アルパ(フリーペーパー) ※注1	911	841 (+70)	874 (+37)
オリコミアルパ(新聞折込) ※注1	37	32 (+5)	44 (-7)
e-ARPA(WEB) ※注1	899	824 (+75)	883 (+16)
他社(複数主要求人誌) ※注1	7,319	5,735 (+1,584)	6,185 (+1,134)
愛媛県合計(WEBは除く) ※注1	8,267	6,608 (+1,659)	7,103 (+1,164)
中四国合計(WEBは除く) ※注2	39,773	36,907 (+2,866)	39,540 (+233)

※横線は調査不能ないし該当案件が無い場合です。 ※注1. 数値は弊社集計の2017年3月分データから4週分の掲載件数となります。 ※注2. 全国求人情報協会発表 3月度掲載件数

## 1-2. 各媒体求人広告掲載件数グラフ



## 1-3. 愛媛県及び中四国での求人広告掲載件数推移グラフ



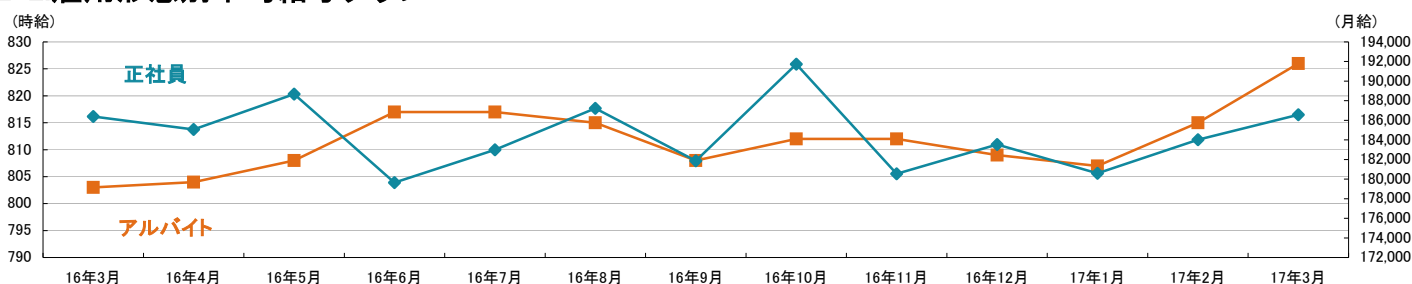
※愛媛県合計・中四国合計ともに、WEBの掲載数は除く  
 ※愛媛県合計は弊社集計データから各月4週分の掲載件数 ※中四国合計は全国求人情報協会発表データによる

■ 2017年愛媛県 ■ 2017年中四国  
 ■ 2016年愛媛県 ■ 2016年中四国

## 2-1.雇用形態・職種別平均給与表(2017年3月度)

職種	アルバイト・パート・派遣			正社員・契約社員		
	平均時給	前月(前月比)	前年同月(前年同月比)	平均月給	前月(前月比)	前年同月(前年同月比)
オフィスワーク系	825円	839円 (-14円)	789円 (+36円)	181,033円	171,429円 (+9,604円)	161,500円 (+19,533円)
クリエイティブ系	733円	728円 (+5円)	747円 (-14円)	170,000円	174,000円 (-4,000円)	-----
ソフトウェア・ネットワーク系	-----	-----	-----	-----	-----	-----
営業系	1,000円	-----	-----	194,070円	181,967円 (+12,103円)	193,543円 (+527円)
販売(物販系)	787円	778円 (+9円)	772円 (+15円)	181,400円	180,925円 (+475円)	172,619円 (+8,781円)
各種サービス(フード系を除く)	794円	781円 (+13円)	795円 (-1円)	183,871円	179,913円 (+3,958円)	182,941円 (+930円)
フードサービス系	824円	825円 (-1円)	807円 (+17円)	191,267円	193,860円 (-2,593円)	181,783円 (+9,484円)
製造・オペレーション系	-----	790円	830円	186,111円	168,889円 (+17,222円)	130,000円 (+56,111円)
建築・土木系	800円	800円 (0円)	-----	257,143円	250,000円 (+7,143円)	250,000円 (+7,143円)
各種ドライバー	1,030円	1,018円 (+12円)	779円 (+251円)	205,000円	230,000円 (-25,000円)	258,462円 (-53,462円)
庫内・仕分け系	850円	875円 (-25円)	720円 (+130円)	160,000円	182,000円 (-22,000円)	-----
医療系	-----	-----	750円	-----	-----	-----
福祉系	833円	800円 (+33円)	850円 (-17円)	186,000円	197,727円 (-11,727円)	158,250円 (+27,750円)
専門職系(講師・美容師等)	1,119円	932円 (+187円)	987円 (+132円)	167,152円	160,237円 (+6,915円)	194,933円 (-27,781円)
農林・畜産・漁業	-----	-----	-----	-----	-----	-----
警備	-----	1,000円	-----	182,000円	-----	145,000円 (+37,000円)
その他	-----	-----	-----	-----	-----	-----
総平均	826円	815円 (+11円)	803円 (+23円)	186,573円	184,022円 (+2,551円)	186,396円 (+177円)

## 2-2.雇用形態別平均給与グラフ



## 2-3.業種別平均月給(正社員・契約社員)(2017年3月度)

業種	平均月給	前月(前月比)	前年同月(前年同月比)
金融・保険・証券	-----	-----	-----
コンサルティング・シンクタンク	250,000円	-----	-----
ソフトウェア・システム開発	-----	-----	-----
通信・インターネット	197,143円	210,000円 (-12,857円)	-----
各種製造業	167,222円	158,750円 (+8,472円)	130,000円 (+37,222円)
商社・卸・流通	-----	-----	211,000円
小売(物販系)	185,705円	184,829円 (+876円)	170,143円 (+15,562円)
医療・福祉	182,727円	187,500円 (-4,773円)	154,125円 (+28,602円)
運輸・物流・交通	230,000円	230,000円 (0円)	243,750円 (-13,750円)
住宅・不動産・建築・土木	195,652円	190,000円 (+5,652円)	195,000円 (+652円)
放送・出版・広告・マスコミ・印刷	196,929円	191,597円 (+5,332円)	180,000円 (+16,929円)
フードサービス・レジャー各種サービス	180,844円	183,326円 (-2,482円)	188,684円 (-7,840円)
教育	157,500円	143,333円 (+14,167円)	190,000円 (-32,500円)
人材紹介・派遣・業務請負	196,667円	160,000円 (+36,667円)	-----
農林・畜産・漁業	-----	-----	-----
警備	182,000円	-----	158,750円 (+23,250円)
その他	-----	-----	-----
総平均	186,573円	184,022円 (+2,551円)	186,396円 (+177円)

### 調査概要

【測定期間】2017年2月21日～2017年3月20日

【調査対象媒体】

1.「総合求人フリーペーパー 週刊アルパ」「新聞折込求人紙 オリコミアルパ」、及び他社複数主要求人誌に掲載された求人情報の調査データ及び、全国求人情報協会発表の「求人広告掲載件数集計」データを基に独自集計  
2.求人サイト「インターネット求人サイト e-ARPA」に掲載された求人情報及び、全国求人情報協会発表の「求人広告掲載件数」

【調査対象エリア】愛媛県

【調査データについて】

各表においては調査不能ないし該当案件が無い場合は横線(-----)を表示しています。

### 【株式会社KG情報について】

社名:株式会社KG情報 設立:1980年1月 資本金:10億1,003万6,000円 代表取締役:益田武美

本店:高松 管理本部:岡山 支社:高松、松山、徳島、高知、岡山、広島、福岡、大分、鹿児島、川越、札幌 支局:丸亀、倉敷、東広島、福山、北九州、姫路 生産本部:岡山

事業内容:調査・情報サービス、有料職業紹介事業(WORKカフェ)

取引所:東京証券取引所JASDAQ(スタンダード) URL:http://www.kg-net.co.jp

### 【報道関係お問い合わせ先】

株式会社KG情報 広報担当:林 広美

tel.086-241-6101 fax.086-244-4911

## 数値から見る高知県の求人動向

職種別平均時給は809円、月給17万7731円。時給は前月を下回り、月給は上回った。前年同月比は時給は24円増、月給は8444円増となった。求人広告掲載件数は前月比301件増、前年同月比27件増となった。

株式会社KG情報（管理本部：岡山市北区辰巳、代表取締役社長 益田武美）が発行・運営する求人情報サービス（フリーペーパーアルパ、オリコミアルパ、e-ARPA）で取り扱った求人広告掲載件数推移及び正社員（契約社員含む）・アルバイト給与について集計しましたのでお知らせ致します。

### 【高知県の求人広告件数、及び平均給与について（2017年3月度）】

#### 【求人広告件数について】

2月の有効求人倍率（季節調整値）は1.16倍。前月と比べ0.01ポイント上回り、正社員の有効求人倍率は0.66倍と前月と比べ0.02ポイント下回りました。求人広告掲載件数集計結果を見ると、県全体で3566件（WEBを除く）。前月比+9.2%、前年同月比+0.8%となっております。

#### 【平均給与について】

職種別平均月給（正・契約社員）は、17万7731円（前月17万6055円）、時給は809円（前月812円）となり、月給では1676円増加し、時給は3円減少しました。職種別時給では製造・オペレーション系、オフィスワーク系、庫内・仕分け系等で減少、ソフトウェア・ネットワーク系等で増加となっています。業種別では、運輸・物流・交通（3万円増）等で増加。商社・卸・流通（1万6667円減）等で減少しました。

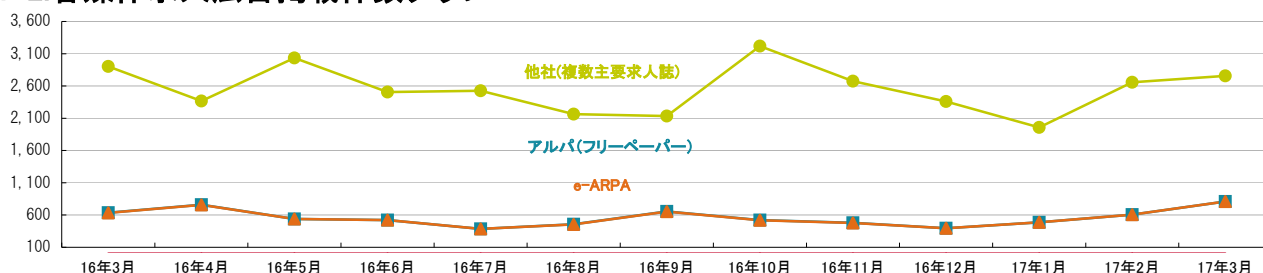
### 1-1. 求人広告掲載件数（2017年3月度）

(件)

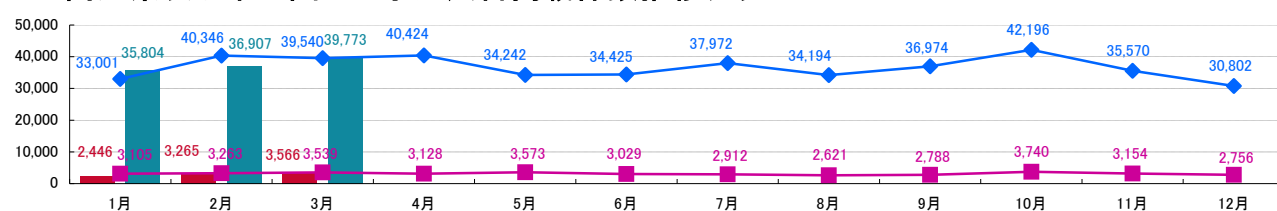
媒体	掲載件数	前月（前月比）	前年同月（前年同月比）
アルパ（フリーペーパー）※注1	810	607（+203）	635（+175）
e-ARPA（WEB）※注1	810	607（+203）	633（+177）
他社（複数主要求人誌）※注1	2,756	2,658（+98）	2,904（-148）
高知県合計（WEBは除く）※注1	3,566	3,265（+301）	3,539（+27）
中四国合計（WEBは除く）※注2	39,773	36,907（+2,866）	39,540（+233）

※横線は調査不能ないし該当案件が無い場合です。 ※注1. 数値は弊社集計の2017年3月分データから4週分の掲載件数となります。 ※注2. 全国求人情報協会発表 3月度掲載件数

### 1-2. 各媒体求人広告掲載件数グラフ



### 1-3. 高知県及び中四国での求人広告掲載件数推移グラフ



※高知県合計・中四国合計ともに、WEBの掲載数は除く

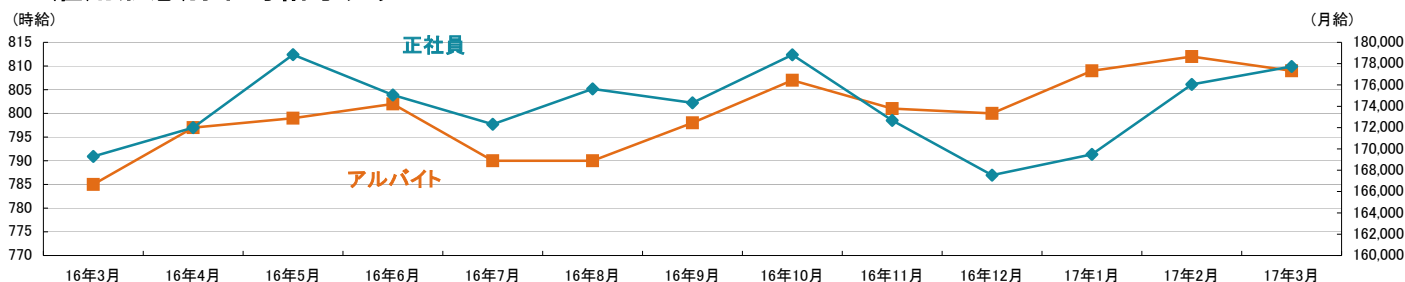
※高知県合計は弊社集計データから各月4週分の掲載件数 ※中四国合計は全国求人情報協会発表データによる

■ 2017年高知県 ■ 2017年中四国  
■ 2016年高知県 ■ 2016年中四国

## 2-1.雇用形態・職種別平均給与表(2017年3月度)

職種	アルバイト・パート・派遣			正社員・契約社員		
	平均時給	前月(前月比)	前年同月(前年同月比)	平均月給	前月(前月比)	前年同月(前年同月比)
オフィスワーク系	809円	934円 (-125円)	1,017円 (-208円)	145,000円	144,000円 (+1,000円)	187,054円 (-42,054円)
クリエイティブ系	-----	-----	700円	158,000円	-----	180,000円 (-22,000円)
ソフトウェア・ネットワーク系	845円	800円 (+45円)	-----	-----	-----	-----
営業系	875円	933円 (-58円)	1,070円 (-195円)	179,854円	174,088円 (+5,766円)	185,116円 (-5,262円)
販売(物販系)	746円	754円 (-8円)	736円 (+10円)	174,847円	170,020円 (+4,827円)	157,100円 (+17,747円)
各種サービス(フード系を除く)	829円	832円 (-3円)	805円 (+24円)	158,826円	170,867円 (-12,041円)	140,180円 (+18,646円)
フードサービス系	815円	822円 (-7円)	791円 (+24円)	186,698円	188,069円 (-1,371円)	174,623円 (+12,075円)
製造・オペレーション系	875円	1,000円 (-125円)	-----	198,000円	-----	-----
建築・土木系	-----	-----	-----	280,000円	300,000円 (-20,000円)	-----
各種ドライバー	800円	800円 (0円)	700円 (+100円)	207,136円	182,018円 (+25,118円)	250,000円 (-42,864円)
庫内・仕分け系	750円	838円 (-88円)	817円 (-67円)	-----	-----	-----
医療系	960円	990円 (-30円)	800円 (+160円)	200,000円	190,333円 (+9,667円)	-----
福祉系	895円	938円 (-43円)	886円 (+9円)	155,000円	153,000円 (+2,000円)	171,429円 (-16,429円)
専門職系(講師・美容師等)	864円	826円 (+38円)	836円 (+28円)	161,148円	158,429円 (+2,719円)	152,852円 (+8,296円)
農林・畜産・漁業	-----	-----	-----	-----	-----	-----
警備	-----	-----	-----	-----	-----	-----
その他	-----	-----	-----	-----	-----	-----
総平均	809円	812円 (-3円)	785円 (+24円)	177,731円	176,055円 (+1,676円)	169,287円 (+8,444円)

## 2-2.雇用形態別平均給与とグラフ



## 2-3.業種別平均月給(正社員・契約社員)(2017年3月度)

業種	平均月給	前月(前月比)	前年同月(前年同月比)
金融・保険・証券	150,000円	-----	-----
コンサルティング・シンクタンク	-----	-----	-----
ソフトウェア・システム開発	-----	-----	-----
通信・インターネット	175,000円	130,000円 (+45,000円)	-----
各種製造業	-----	-----	-----
商社・卸・流通	183,333円	200,000円 (-16,667円)	207,333円 (-24,000円)
小売(物販系)	163,677円	165,763円 (-2,086円)	159,340円 (+4,337円)
医療・福祉	160,518円	165,457円 (-4,939円)	167,250円 (-6,732円)
運輸・物流・交通	202,500円	172,500円 (+30,000円)	250,000円 (-47,500円)
住宅・不動産・建築・土木	200,000円	-----	160,000円 (+40,000円)
放送・出版・広告・マスコミ・印刷	202,418円	202,283円 (+135円)	188,838円 (+13,580円)
フードサービス・レジャー各種サービス	176,515円	177,144円 (-629円)	166,548円 (+9,967円)
教育	220,000円	160,000円 (+60,000円)	-----
人材紹介・派遣・業務請負	192,500円	-----	-----
農林・畜産・漁業	-----	-----	-----
警備	-----	-----	-----
その他	-----	-----	-----
総平均	177,731円	176,055円 (+1,676円)	169,287円 (+8,444円)

### 調査概要

【測定期間】2017年2月21日～2017年3月20日  
【調査対象媒体】  
1.「総合求人フリーペーパー 週刊アルパ」及び他社複数主要求人誌に掲載された求人情報の調査データ及び、全国求人情報協会発表の「求人広告掲載件数集計」データを独自集計  
2.求人サイト「インターネット求人サイト e-ARPA」に掲載された求人情報及び、全国求人情報協会発表の「求人広告掲載件数」  
【調査対象エリア】高知県  
【調査データについて】  
各表においては調査できない該当案件が無い場合は横線(-----)を表示しています。

### 【株式会社KG情報について】

社名:株式会社KG情報 設立:1980年1月 資本金:10億1,003万6,000円 代表取締役:益田武美  
本店:高松 管理本部:岡山 支社:高松、松山、徳島、高知、岡山、広島、福岡、大分、鹿児島、川越、札幌 支局:丸亀、倉敷、東広島、福山、北九州、姫路 生産本部:岡山  
事業内容:調査・情報サービス、有料職業紹介事業(WORKカフェ)  
取引所:東京証券取引所JASDAQ(スタンダード) URL: <http://www.kg-net.co.jp>

### 【報道関係お問い合わせ先】

株式会社KG情報 広報担当・林 広美  
tel.086-241-6101 fax.086-244-4911

# 数値から見る中四国の求人動向

職種別平均時給は853円、月給19万7695円。時給・月給ともに前月を下回った。前年同月比は時給は10円増、月給は2289円増となった。求人広告掲載件数は前月比2866件増、前年同月比233件増となった。

株式会社KG情報（管理本部：岡山市北区辰巳、代表取締役社長 益田武美）が発行・運営する求人情報サービス（フリーペーパーアルパ、オリコミアルパ、e-ARPA）で取り扱った求人広告掲載件数推移及び正社員（契約社員含む）・アルバイト給与について集計しましたのでお知らせ致します。

## 【中四国の求人広告件数、及び平均給与について（2017年3月度）】

3月の求人メディア全体の広告掲載件数は129万4036件で前年同月比+0.1%となりました。三カ月移動平均件数（2月）は、+6.1%となっています。各メディアの件数は、①有料求人情報誌4万1279件（-4.8%）、②フリーペーパー37万9274件（-11.0%）、③折込求人紙9万1494件（-3.2%）、④求人サイト78万1979件（+7.3%）となりました。中四国の広告掲載件数は3万9773件で前月比+7.8%、前年同月比+0.6%となっております。※H28年4月～は比較対象社数55社、H27年4月～は比較対象社数56社、H25年4月～は比較対象社数51社、H24年4月～は比較対象社数50社、H23年4月～は52社

### 【平均給与について】

職種別平均月給（正・契約社員）は、19万7695円（前月19万8553円）、時給は853円（前月855円）となり、月給では858円減少し、時給は2円減少しました。職種別時給では警備等で減少、専門職系（講師・美容師等）等で増加となっています。業種別では、教育（1万8667円増）、金融・保険・証券（8125円増）、商社・卸・流通（7222円増）等で増加。人材紹介・派遣・業務請負（1万2591円減）等で減少しました。

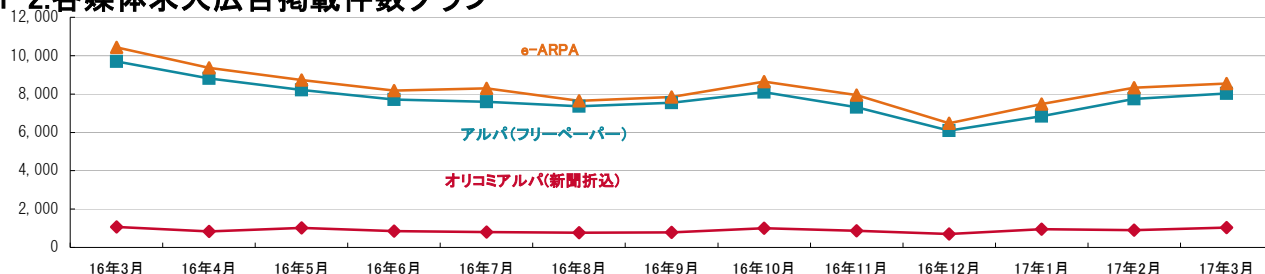
## 1-1. 求人広告掲載件数（2017年3月度）

(件)

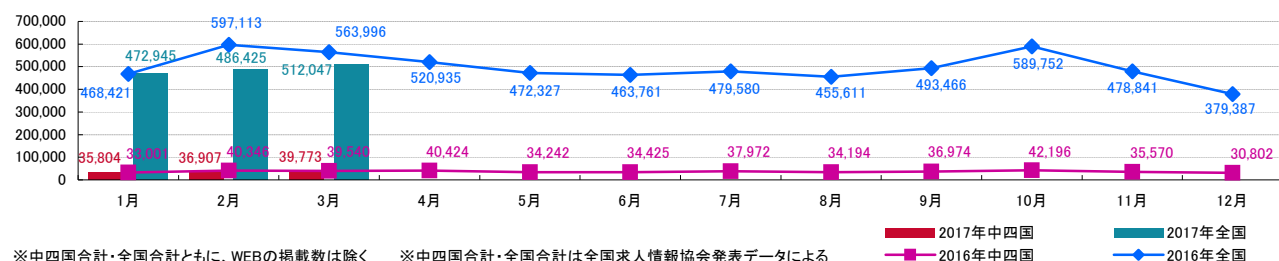
媒体	掲載件数	前月(前月比)	前年同月(前年同月比)
アルパ(フリーペーパー) ※注1	8,031	7,752 (+279)	9,694 (-1,663)
オリコミアルパ(新聞折込) ※注1	1,040	908 (+132)	1,070 (-30)
e-ARPA(WEB) ※注1	8,551	8,329 (+222)	10,435 (-1,884)
中四国合計(WEBは除く) ※注2	39,773	36,907 (+2,866)	39,540 (+233)
全国合計(WEBは除く) ※注2	512,047	486,425 (+25,622)	563,996 (-51,949)

※横線は調査不能ない該当案件が無い場合です。 ※注1.数値は弊社集計の2017年3月分データから4週分の掲載件数となります。 ※注2.全国求人情報協会発表 3月度掲載件数

## 1-2. 各媒体求人広告掲載件数グラフ



## 1-3. 中四国及び全国での求人広告掲載件数推移グラフ



※中四国合計・全国合計ともに、WEBの掲載数は除く

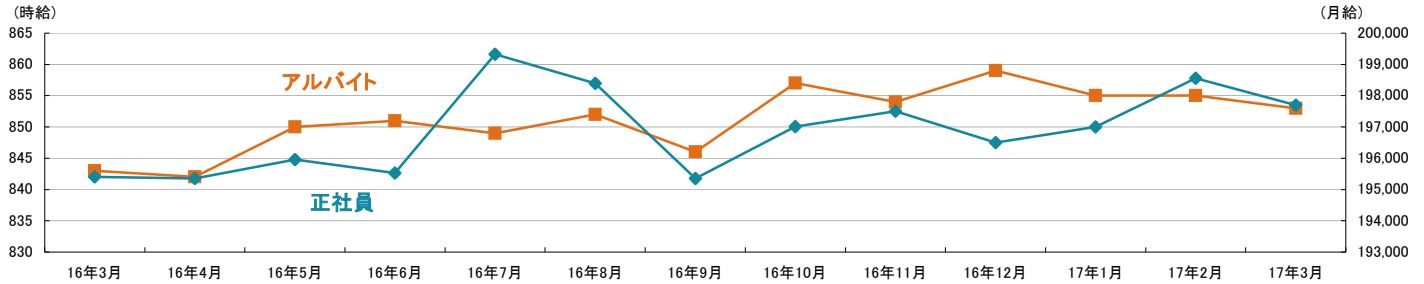
※中四国合計・全国合計は全国求人情報協会発表データによる

■ 2017年中四国 ■ 2017年全国  
■ 2016年中四国 ■ 2016年全国

## 2-1.雇用形態・職種別平均給与表(2017年3月度)

職種	アルバイト・パート・派遣			正社員・契約社員		
	平均時給	前月(前月比)	前年同月(前年同月比)	平均月給	前月(前月比)	前年同月(前年同月比)
オフィスワーク系	898円	894円(+4円)	910円(-12円)	167,812円	173,260円(-5,448円)	164,706円(+3,106円)
クリエイティブ系	765円	794円(-29円)	762円(+3円)	172,500円	174,286円(-1,786円)	177,500円(-5,000円)
ソフトウェア・ネットワーク系	1,038円	1,062円(-24円)	1,180円(-142円)	201,818円	178,000円(+23,818円)	185,000円(+16,818円)
営業系	859円	871円(-12円)	912円(-53円)	202,683円	202,178円(+505円)	197,869円(+4,814円)
販売(物販系)	810円	806円(+4円)	785円(+25円)	186,666円	184,726円(+1,940円)	184,329円(+2,337円)
各種サービス(フード系を除く)	932円	930円(+2円)	951円(-19円)	188,514円	193,758円(-5,244円)	194,807円(-6,293円)
フードサービス系	837円	839円(-2円)	826円(+11円)	190,034円	193,164円(-3,130円)	184,198円(+5,836円)
製造・オペレーション系	1,029円	1,059円(-30円)	993円(+36円)	181,139円	181,249円(-110円)	183,306円(-2,167円)
建築・土木系	800円	800円(0円)	975円(-175円)	242,480円	237,222円(+5,258円)	212,935円(+29,545円)
各種ドライバー	963円	979円(-16円)	902円(+61円)	229,176円	227,874円(+1,302円)	227,269円(+1,907円)
庫内・仕分け系	908円	904円(+4円)	869円(+39円)	197,037円	199,483円(-2,446円)	188,898円(+8,139円)
医療系	1,187円	1,172円(+15円)	1,248円(-61円)	196,857円	195,177円(+1,680円)	191,176円(+5,681円)
福祉系	923円	939円(-16円)	964円(-41円)	193,814円	195,851円(-2,037円)	175,207円(+18,607円)
専門職系(講師・美容師等)	978円	928円(+50円)	1,048円(-70円)	182,796円	184,533円(-1,737円)	188,193円(-5,397円)
農林・畜産・漁業	831円	852円(-21円)	861円(-30円)	-----	-----	190,000円
警備	913円	991円(-78円)	934円(-21円)	206,552円	215,059円(-8,507円)	189,490円(+17,062円)
その他	-----	-----	933円	-----	-----	-----
総平均	853円	855円(-2円)	843円(+10円)	197,695円	198,553円(-858円)	195,406円(+2,289円)

## 2-2.雇用形態別平均給与グラフ



## 2-3.業種別平均月給(正社員・契約社員)(2017年3月度)

業種	平均月給	前月(前月比)	前年同月(前年同月比)
金融・保険・証券	163,125円	155,000円(+8,125円)	-----
コンサルティング・シンクタンク	208,889円	-----	195,714円(+13,175円)
ソフトウェア・システム開発	-----	170,000円	186,667円
通信・インターネット	196,000円	195,000円(+1,000円)	135,000円(+61,000円)
各種製造業	177,827円	183,743円(-5,916円)	176,534円(+1,293円)
商社・卸・流通	209,910円	202,688円(+7,222円)	207,234円(+2,676円)
小売(物販系)	186,474円	184,039円(+2,435円)	182,426円(+4,048円)
医療・福祉	189,840円	194,453円(-4,613円)	183,487円(+6,353円)
運輸・物流・交通	223,397円	223,468円(-71円)	219,480円(+3,917円)
住宅・不動産・建築・土木	214,305円	219,097円(-4,792円)	204,012円(+10,293円)
放送・出版・広告・マスコミ・印刷	196,491円	192,292円(+4,199円)	180,796円(+15,695円)
フードサービス・レジャー各種サービス	188,315円	190,732円(-2,417円)	188,959円(-644円)
教育	170,000円	151,333円(+18,667円)	186,667円(-16,667円)
人材紹介・派遣・業務請負	172,754円	185,345円(-12,591円)	172,259円(+495円)
農林・畜産・漁業	201,000円	-----	190,000円(+11,000円)
警備	216,857円	217,625円(-768円)	183,032円(+33,825円)
その他	-----	-----	291,500円
総平均	197,695円	198,553円(-858円)	195,406円(+2,289円)

### 調査概要

【測定期間】2017年2月21日～2017年3月20日

【調査対象媒体】

1.「総合求人フリーペーパー 週刊アルパ」「新聞折込求人紙 オリコミアルパ」、及び全国求人情報協会発表の「求人広告掲載件数集計」データを独自集計

2.求人サイト「インターネット求人サイト e-ARPA」に掲載された求人情報及び、全国求人情報協会発表の「求人広告掲載件数」

【調査対象エリア】岡山県、広島県、香川県、愛媛県、徳島県、高知県

【調査データについて】

各表においては調査不能なし該当案件が無い場合は横線(-----)を表示しています。

### 【株式会社KG情報について】

社名:株式会社KG情報 設立:1980年1月 資本金:10億1,003万6,000円 代表取締役:益田武美

本店:高松 管理本部:岡山 支社:高松、松山、徳島、高知、岡山、広島、福岡、大分、鹿児島、川越、札幌 支局:丸亀、倉敷、東広島、福山、北九州、姫路 生産本部:岡山

事業内容:調査・情報サービス、有料職業紹介事業(WORKカフェ)

取引所:東京証券取引所JASDAQ(スタンダード) URL: <http://www.kg-net.co.jp>

### 【報道関係お問い合わせ先】

株式会社KG情報 広報担当:林 広美

tel.086-241-6101 fax.086-244-4911

## 数値から見る兵庫県の求人動向

職種別平均時給は910円、月給19万247円。時給は前月を上回り、月給は下回った。前年同月比は時給は30円増、月給は1万2309円減となった。求人広告掲載件数は前月比147件増、前年同月比366件増となった。

株式会社KG情報（管理本部：岡山市北区辰巳、代表取締役社長 益田武美）が発行・運営する求人情報サービス（フリーペーパーアルパ、オリコミアルパ、e-ARPA）で取り扱った求人広告掲載件数推移及び正社員（契約社員含む）・アルバイト給与について集計しましたのでお知らせ致します。

### 【兵庫県の求人広告件数、及び平均給与について（2017年3月度）】

#### 【求人広告件数について】

2月の有効求人倍率（季節調整値）は1.22倍。前月と比べ0.02ポイント上回り、正社員の有効求人倍率は0.82倍と前月と比べ0.01ポイント上回りました。求人広告掲載件数集計結果を見ると、県全体で4864件（WEBを除く）。前月比+3.1%、前年同月比+8.1%となっております。

#### 【平均給与について】

職種別平均月給（正・契約社員）は、19万247円（前月19万3589円）、時給は910円（前月887円）となり、月給では3342円減少し、時給は23円増加しました。職種別時給では営業系等で減少、専門職系（講師・美容師等）、各種ドライバー、各種サービス（フード系を除く）等で増加となっています。業種別では、放送・出版・広告・マスコミ・印刷（1万3334円増）等で増加。小売（物販系）（1万6700円減）等で減少しました。

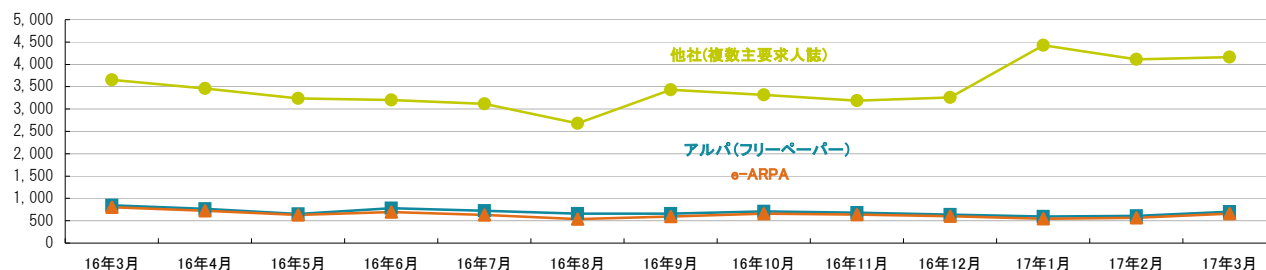
### 1-1.求人広告掲載件数（2017年3月度）

(件)

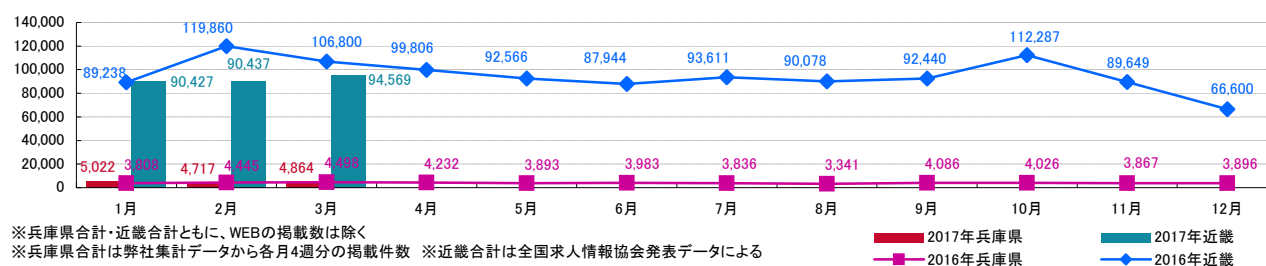
媒体	掲載件数	前月(前月比)	前年同月(前年同月比)
アルパ(フリーペーパー) ※注1	703	608 (+95)	847 (-144)
e-ARPA(WEB) ※注1	659	563 (+96)	803 (-144)
他社(複数主要求人誌) ※注1	4,161	4,109 (+52)	3,651 (+510)
兵庫県合計(WEBは除く) ※注1	4,864	4,717 (+147)	4,498 (+366)
近畿合計(WEBは除く) ※注2	94,569	90,437 (+4,132)	106,800 (-12,231)

※横線は調査不能ないし該当案件が無い場合です。 ※注1.数値は弊社集計の2017年3月分データから4週分の掲載件数となります。 ※注2.全国求人情報協会発表 3月度掲載件数

### 1-2.各媒体求人広告掲載件数グラフ



### 1-3.兵庫県及び近畿での求人広告掲載件数推移グラフ



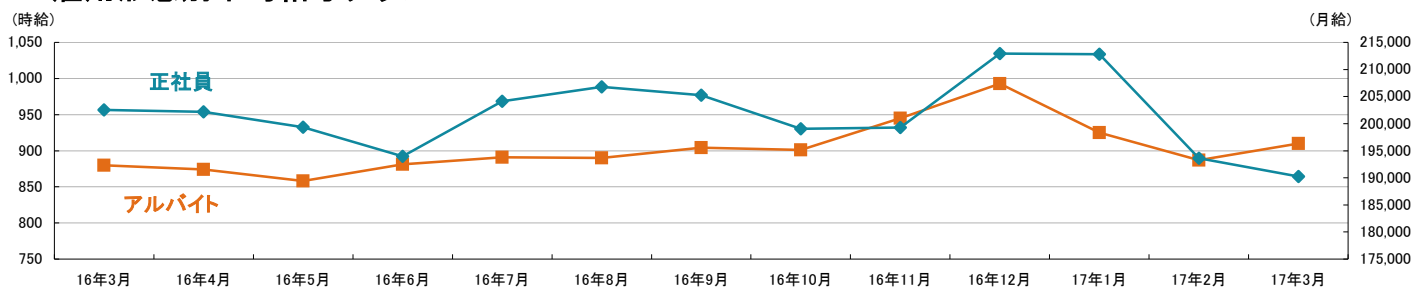
※兵庫県合計・近畿合計ともに、WEBの掲載数は除く  
 ※兵庫県合計は弊社集計データから各月4週分の掲載件数 ※近畿合計は全国求人情報協会発表データによる

■ 2017年兵庫県  
 ■ 2017年近畿  
 ■ 2016年兵庫県  
 ■ 2016年近畿

## 2-1.雇用形態・職種別平均給与表(2017年3月度)

職種	アルバイト・パート・派遣			正社員・契約社員		
	平均時給	前月(前月比)	前年同月(前年同月比)	平均月給	前月(前月比)	前年同月(前年同月比)
オフィスワーク系	853円	848円(+5円)	905円(-52円)	183,100円	193,333円(-10,233円)	140,000円(+43,100円)
クリエイティブ系	-----	-----	-----	-----	-----	-----
ソフトウェア・ネットワーク系	-----	-----	-----	-----	-----	-----
営業系	819円	900円(-81円)	825円(-6円)	203,750円	184,783円(+18,967円)	191,842円(+11,908円)
販売(物販系)	833円	831円(+2円)	817円(+16円)	211,500円	225,000円(-13,500円)	180,000円(+31,500円)
各種サービス(フード系を除く)	1,160円	1,068円(+92円)	1,108円(+52円)	189,000円	188,143円(+857円)	164,933円(+24,067円)
フードサービス系	868円	871円(-3円)	851円(+17円)	176,286円	193,600円(-17,314円)	208,462円(-32,176円)
製造・オペレーション系	1,040円	1,109円(-69円)	1,029円(+11円)	-----	250,000円	230,571円
建築・土木系	1,000円	-----	1,000円(0円)	200,000円	-----	-----
各種ドライバー	1,090円	980円(+110円)	1,000円(+90円)	157,600円	211,050円(-53,450円)	256,667円(-99,067円)
庫内・仕分け系	820円	835円(-15円)	927円(-107円)	-----	-----	150,000円
医療系	1,074円	1,033円(+41円)	1,329円(-255円)	192,222円	212,500円(-20,278円)	224,655円(-32,433円)
福祉系	949円	970円(-21円)	1,001円(-52円)	189,133円	191,071円(-1,938円)	199,223円(-10,090円)
専門職系(講師・美容師等)	1,512円	979円(+533円)	825円(+687円)	176,000円	176,375円(-375円)	189,062円(-13,062円)
農林・畜産・漁業	-----	-----	-----	-----	-----	-----
警備	820円	-----	1,214円(-394円)	-----	-----	-----
その他	-----	-----	-----	-----	-----	-----
総平均	910円	887円(+23円)	880円(+30円)	190,247円	193,589円(-3,342円)	202,556円(-12,309円)

## 2-2.雇用形態別平均給与グラフ



## 2-3.業種別平均月給(正社員・契約社員)(2017年3月度)

業種	平均月給	前月(前月比)	前年同月(前年同月比)
金融・保険・証券	-----	-----	-----
コンサルティング・シンクタンク	-----	-----	-----
ソフトウェア・システム開発	-----	-----	-----
通信・インターネット	-----	-----	-----
各種製造業	-----	250,000円	250,000円
商社・卸・流通	183,333円	-----	-----
小売(物販系)	208,300円	225,000円(-16,700円)	-----
医療・福祉	188,895円	189,208円(-313円)	204,356円(-15,461円)
運輸・物流・交通	123,467円	212,840円(-89,373円)	256,667円(-133,200円)
住宅・不動産・建築・土木	203,333円	205,000円(-1,667円)	205,000円(-1,667円)
放送・出版・広告・マスコミ・印刷	191,429円	178,095円(+13,334円)	180,000円(+11,429円)
フードサービス・レジャー各種サービス	193,615円	192,487円(+1,128円)	184,696円(+8,919円)
教育	188,000円	186,000円(+2,000円)	-----
人材紹介・派遣・業務請負	-----	-----	180,000円
農林・畜産・漁業	-----	-----	-----
警備	-----	-----	-----
その他	-----	-----	-----
総平均	190,247円	193,589円(-3,342円)	202,556円(-12,309円)

### 調査概要

【測定期間】2017年2月21日～2017年3月20日

【調査対象媒体】

1.「総合求人フリーペーパー 週刊アルパ」及び他社複数主要求人誌に掲載された求人情報の調査データ及び、全国求人情報協会発表の「求人広告掲載件数集計」データを独自集計

2.求人サイト「インターネット求人サイト e-ARPA」に掲載された求人情報及び、全国求人情報協会発表の「求人広告掲載件数」

【調査対象エリア】兵庫県

【調査データについて】

各表においては調査不能ない該当案件が無い場合は横線(-----)を表示しています。

### 【株式会社KG情報について】

社名:株式会社KG情報 設立:1980年1月 資本金:10億1,003万6,000円 代表取締役:益田武美

本店:高松 管理本部:岡山 支社:高松、松山、徳島、高知、岡山、広島、福岡、大分、鹿児島、川越、札幌 支局:丸亀、倉敷、東広島、福山、北九州、姫路 生産本部:岡山

事業内容:調査・情報サービス、有料職業紹介事業(WORKカフェ)

取引所:東京証券取引所JASDAQ(スタンダード) URL:<http://www.kg-net.co.jp>

### 【報道関係お問い合わせ先】

株式会社KG情報 広報担当:林 広美

tel.086-241-6101 fax.086-244-4911



## 数値から見る福岡県の求人動向

職種別平均時給は949円、月給20万3338円。時給は前月を上回り、月給は下回った。前年同月比は時給は31円増、月給は5282円増となった。求人広告掲載件数は前月比655件減、前年同月比2634件減となった。

株式会社KG情報（管理本部：岡山市北区辰巳、代表取締役社長 益田武美）が発行・運営する求人情報サービス（フリーペーパーアルパ、オリコミアルパ、e-ARPA）で取り扱った求人広告掲載件数推移及び正社員（契約社員含む）・アルバイト給与について集計しましたのでお知らせ致します。

### 【福岡県の求人広告件数、及び平均給与について（2017年3月度）】

#### 【求人広告件数について】

2月の有効求人倍率（季節調整値）は1.39倍。前月と比べ0.01ポイント下回り、正社員の有効求人倍率は0.93倍と前月と比べ0.01ポイント下回りました。求人広告掲載件数集計結果を見ると、県全体で7618件（WEBを除く）。前月比-7.9%、前年同月比-25.7%となっております。

#### 【平均給与について】

職種別平均月給（正・契約社員）は、20万3338円（前月20万4768円）、時給は949円（前月936円）となり、月給では1430円減少し、時給は13円増加しました。職種別時給では各種ドライバー等で減少、販売（物販系）等で増加となっています。業種別では、小売（物販系）（1万3025円増）、放送・出版・広告・マスコミ・印刷（8571円増）等で増加。各種製造業（2万8033円減）、フードサービス・レジャー各種サービス（1万6318円減）、商社・卸・流通（1万5300円減）、医療・福祉（1万503円減）、運輸・物流・交通（9243円減）等で減少しました。

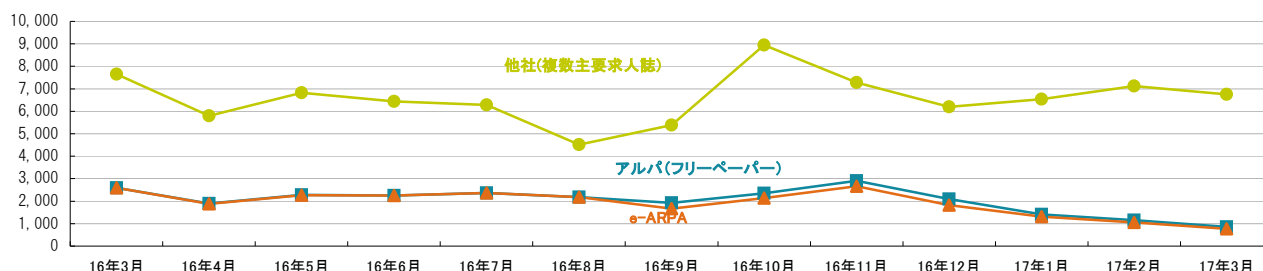
### 1-1. 求人広告掲載件数（2017年3月度）

(件)

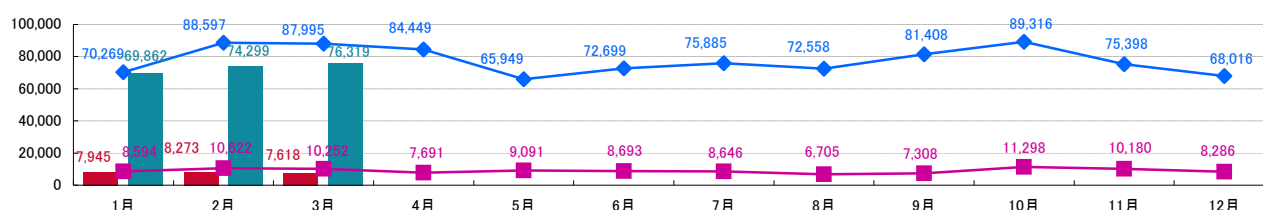
媒体	掲載件数	前月(前月比)	前年同月(前年同月比)
アルパ(フリーペーパー) ※注1	860	1,156 (-296)	2,598 (-1,738)
e-ARPA(WEB) ※注1	775	1,055 (-280)	2,598 (-1,823)
他社(複数主要求人誌) ※注1	6,758	7,117 (-359)	7,654 (-896)
福岡県合計(WEBは除く) ※注1	7,618	8,273 (-655)	10,252 (-2,634)
九州合計(WEBは除く) ※注2	76,319	74,299 (+2,020)	87,995 (-11,676)

※横線は調査不能ないし該当案件が無い場合です。 ※注1. 数値は弊社集計の2017年3月分データから4週分の掲載件数となります。 ※注2. 全国求人情報協会発表 3月度掲載件数

### 1-2. 各媒体求人広告掲載件数グラフ



### 1-3. 福岡県及び九州での求人広告掲載件数推移グラフ



※福岡県合計・九州合計ともに、WEBの掲載数は除く

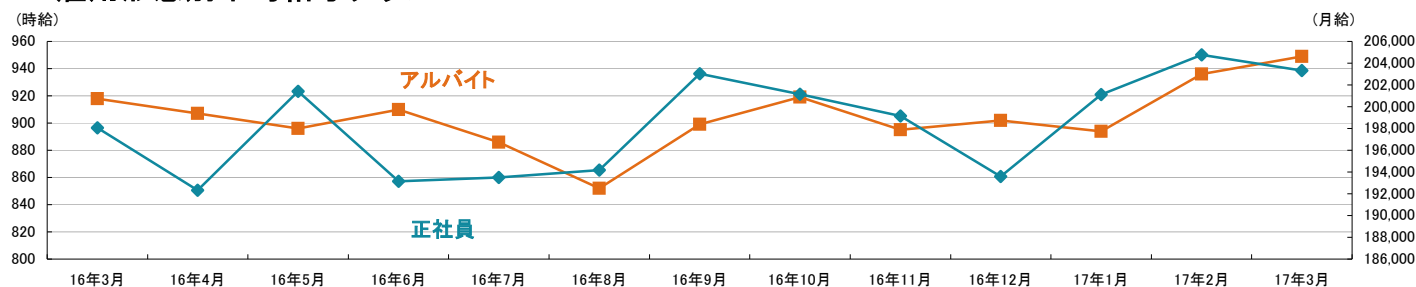
※福岡県合計は弊社集計データから各月4週分の掲載件数 ※九州合計は全国求人情報協会発表データによる

■ 2017年福岡県 ■ 2017年九州  
 ■ 2016年福岡県 ■ 2016年九州

## 2-1.雇用形態・職種別平均給与表(2017年3月度)

職種	アルバイト・パート・派遣			正社員・契約社員		
	平均時給	前月(前月比)	前年同月(前年同月比)	平均月給	前月(前月比)	前年同月(前年同月比)
オフィスワーク系	937円	881円(+56円)	969円(-32円)	165,250円	177,143円(-11,893円)	220,784円(-55,534円)
クリエイティブ系	-----	-----	870円	200,000円	-----	-----
ソフトウェア・ネットワーク系	-----	-----	-----	190,000円	180,000円(+10,000円)	200,000円(-10,000円)
営業系	-----	-----	1,112円	243,333円	215,314円(+28,019円)	224,292円(+19,041円)
販売(物販系)	1,109円	1,042円(+67円)	1,015円(+94円)	207,143円	181,600円(+25,543円)	179,714円(+27,429円)
各種サービス(フード系を除く)	854円	859円(-5円)	897円(-43円)	185,129円	204,286円(-19,157円)	204,378円(-19,249円)
フードサービス系	862円	912円(-50円)	872円(-10円)	183,529円	185,714円(-2,185円)	180,900円(+2,629円)
製造・オペレーション系	1,142円	1,130円(+12円)	984円(+158円)	188,633円	163,850円(+24,783円)	181,429円(+7,204円)
建築・土木系	867円	800円(+67円)	-----	208,333円	200,000円(+8,333円)	178,679円(+29,654円)
各種ドライバー	801円	928円(-127円)	903円(-102円)	238,739円	251,476円(-12,737円)	231,143円(+7,596円)
庫内・仕分け系	947円	959円(-12円)	903円(+44円)	166,717円	164,286円(+2,431円)	226,667円(-59,950円)
医療系	1,229円	1,249円(-20円)	1,152円(+77円)	193,908円	225,678円(-31,770円)	173,188円(+20,720円)
福祉系	1,075円	1,090円(-15円)	1,123円(-48円)	196,655円	200,060円(-3,405円)	180,477円(+16,178円)
専門職系(講師・美容師等)	1,056円	1,077円(-21円)	1,076円(-20円)	178,000円	191,111円(-13,111円)	178,098円(-98円)
農林・畜産・漁業	-----	-----	-----	-----	-----	-----
警備	847円	913円(-66円)	878円(-31円)	-----	-----	137,429円
その他	-----	-----	-----	-----	-----	-----
総平均	949円	936円(+13円)	918円(+31円)	203,338円	204,768円(-1,430円)	198,056円(+5,282円)

## 2-2.雇用形態別平均給与とグラフ



## 2-3.業種別平均月給(正社員・契約社員)(2017年3月度)

業種	平均月給	前月(前月比)	前年同月(前年同月比)
金融・保険・証券	-----	-----	-----
コンサルティング・シンクタンク	-----	-----	-----
ソフトウェア・システム開発	180,000円	180,000円(0円)	180,000円(0円)
通信・インターネット	200,000円	-----	210,000円(-10,000円)
各種製造業	153,900円	181,933円(-28,033円)	181,667円(-27,767円)
商社・卸・流通	165,000円	180,300円(-15,300円)	248,345円(-83,345円)
小売(物販系)	197,692円	184,667円(+13,025円)	184,222円(+13,470円)
医療・福祉	191,237円	201,740円(-10,503円)	177,267円(+13,970円)
運輸・物流・交通	230,037円	239,280円(-9,243円)	234,431円(-4,394円)
住宅・不動産・建築・土木	235,833円	196,000円(+39,833円)	192,907円(+42,926円)
放送・出版・広告・マスコミ・印刷	188,571円	180,000円(+8,571円)	189,673円(-1,102円)
フードサービス・レジャー各種サービス	176,282円	192,600円(-16,318円)	201,211円(-24,929円)
教育	240,000円	-----	170,000円(+70,000円)
人材紹介・派遣・業務請負	164,873円	164,800円(+73円)	161,100円(+3,773円)
農林・畜産・漁業	-----	-----	-----
警備	-----	-----	152,909円
その他	-----	-----	180,000円
総平均	203,338円	204,768円(-1,430円)	198,056円(+5,282円)

### 調査概要

【測定期間】2017年2月21日～2017年3月20日

【調査対象媒体】

- 1.「総合求人フリーペーパー 週刊アルパ」及び他社複数主要求人誌に掲載された求人情報の調査データ及び、全国求人情報協会発表の「求人広告掲載件数集計」データを独自集計
- 2.求人サイト「インターネット求人サイト e-ARPA」に掲載された求人情報及び、全国求人情報協会発表の「求人広告掲載件数」

【調査対象エリア】福岡県

【調査データについて】

各表においては調査不能ないし該当案件が無い場合は横線(-----)を表示しています。

### 【株式会社KG情報について】

社名：株式会社KG情報 設立：1980年1月 資本金：10億1,003万6,000円 代表取締役：益田武美

本店：高松 管理本部：岡山 支社：高松、松山、徳島、高知、岡山、広島、福岡、大分、鹿児島、川越、札幌 支局：丸亀、倉敷、東広島、福山、北九州、姫路 生産本部：岡山

事業内容：調査・情報サービス、有料職業紹介事業(WORKカフェ)

取引所：東京証券取引所JASDAQ(スタンダード) URL：<http://www.kg-net.co.jp>

### 【報道関係お問い合わせ先】

株式会社KG情報 広報担当：林 広美

tel.086-241-6101 fax.086-244-4911

# 数値から見る大分県の求人動向

職種別平均時給は806円、月給18万9212円。時給・月給ともに前月を上回った。前年同月比は時給は11円増、月給は6066円増となった。求人広告掲載件数は前月比301件減、前年同月比757件減となった。

株式会社KG情報（管理本部：岡山市北区辰巳、代表取締役社長 益田武美）が発行・運営する求人情報サービス（フリーペーパーアルパ、オリコミアルパ、e-ARPA）で取り扱った求人広告掲載件数推移及び正社員（契約社員含む）・アルバイト給与について集計しましたのでお知らせ致します。

## 【大分県の求人広告件数、及び平均給与について（2017年3月度）】

### 【求人広告件数について】

2月の有効求人倍率（季節調整値）は1.31倍。前月と比べ0.03ポイント下回り、正社員の有効求人倍率は0.99倍と前月と比べ0.01ポイント上回りました。求人広告掲載件数集計結果を見ると、県全体で6433件（WEBを除く）。前月比-4.5%、前年同月比-10.5%となっております。

### 【平均給与について】

職種別平均月給（正・契約社員）は、18万9212円（前月18万6020円）、時給は806円（前月802円）となり、月給では3192円増加し、時給は4円増加しました。職種別時給では庫内・仕分け系、製造・オペレーション系、医療系等で減少、各種ドライバー等で増加となっています。業種別では、小売（物販系）（2万1212円増）、運輸・物流・交通（1万5440円増）等で増加。教育（2万3769円減）、各種製造業（9953円減）で減少しました。

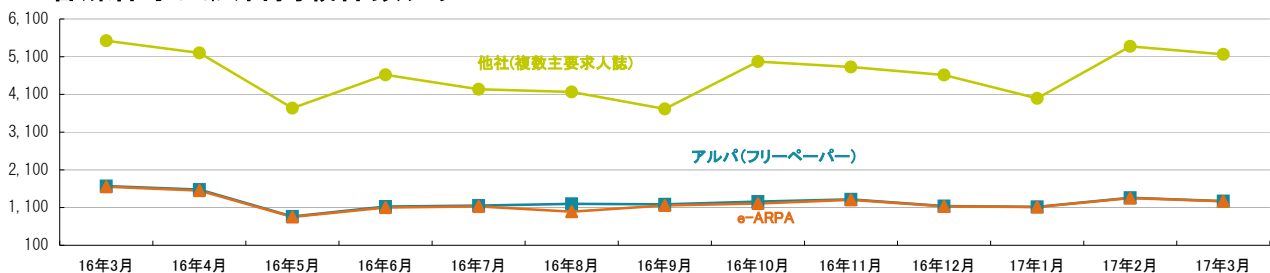
### 1-1. 求人広告掲載件数（2017年3月度）

(件)

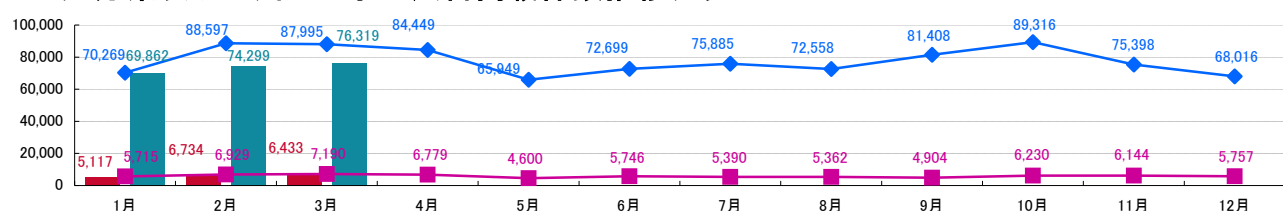
媒体	掲載件数	前月(前月比)	前年同月(前年同月比)
アルパ(フリーペーパー) ※注1	1,271	1,359 (-88)	1,668 (-397)
e-ARPA(WEB) ※注1	1,267	1,350 (-83)	1,654 (-387)
他社(複数主要求人誌) ※注1	5,162	5,375 (-213)	5,522 (-360)
大分県合計(WEBは除く) ※注1	6,433	6,734 (-301)	7,190 (-757)
九州合計(WEBは除く) ※注2	76,319	74,299 (+2,020)	87,995 (-11,676)

※横線は調査不能ないし該当案件が無い場合です。 ※注1. 数値は弊社集計の2017年3月分データから4週分の掲載件数となります。 ※注2. 全国求人情報協会発表 3月度掲載件数

### 1-2. 各媒体求人広告掲載件数グラフ



### 1-3. 大分県及び九州での求人広告掲載件数推移グラフ



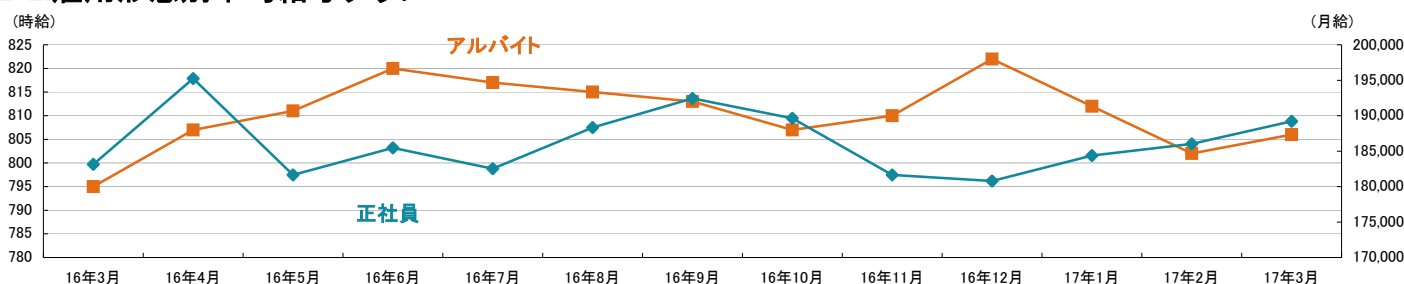
※大分県合計・九州合計ともに、WEBの掲載数は除く  
※大分県合計は弊社集計データから各月4週分の掲載件数 ※九州合計は全国求人情報協会発表データによる

■ 2017年大分県 ■ 2017年九州  
◆ 2016年大分県 ◆ 2016年九州

## 2-1.雇用形態・職種別平均給与表(2017年3月度)

職種	アルバイト・パート・派遣			正社員・契約社員		
	平均時給	前月(前月比)	前年同月(前年同月比)	平均月給	前月(前月比)	前年同月(前年同月比)
オフィスワーク系	822円	807円(+15%)	776円(+46%)	157,557円	162,150円(-4,593円)	153,000円(+4,557円)
クリエイティブ系	750円	750円(0%)	750円(0%)	150,000円	-----	-----
ソフトウェア・ネットワーク系	-----	-----	-----	-----	-----	-----
営業系	800円	800円(0%)	800円(0%)	207,684円	218,889円(-11,205円)	172,941円(+34,743円)
販売(物販系)	748円	741円(+7%)	741円(+7%)	220,000円	160,910円(+59,090円)	180,000円(+40,000円)
各種サービス(フード系を除く)	816円	824円(-8%)	797円(+19%)	179,979円	179,467円(+512円)	174,462円(+5,517円)
フードサービス系	784円	779円(+5%)	779円(+5%)	174,667円	160,000円(+14,667円)	191,346円(-16,679円)
製造・オペレーション系	1,096円	1,198円(-102円)	878円(+218円)	197,600円	170,286円(+27,314円)	213,333円(-15,733円)
建築・土木系	-----	-----	-----	200,158円	204,182円(-4,024円)	173,500円(+26,658円)
各種ドライバー	856円	800円(+56%)	847円(+9%)	213,653円	204,836円(+8,817円)	213,750円(-97円)
庫内・仕分け系	891円	1,000円(-109円)	762円(+129円)	200,000円	-----	160,000円(+40,000円)
医療系	1,000円	1,075円(-75円)	1,020円(-20円)	206,667円	-----	176,792円(+29,875円)
福祉系	985円	973円(+12円)	1,024円(-39円)	176,417円	-----	192,000円(-15,583円)
専門職系(講師・美容師等)	828円	824円(+4円)	892円(-64円)	175,505円	181,454円(-5,949円)	167,200円(+8,305円)
農林・畜産・漁業	-----	-----	900円	-----	-----	-----
警備	950円	-----	-----	150,000円	146,800円(+3,200円)	152,500円(-2,500円)
その他	-----	-----	-----	-----	-----	-----
総平均	806円	802円(+4円)	795円(+11円)	189,212円	186,020円(+3,192円)	183,146円(+6,066円)

## 2-2.雇用形態別平均給与とグラフ



## 2-3.業種別平均月給(正社員・契約社員)(2017年3月度)

業種	平均月給	前月(前月比)	前年同月(前年同月比)
金融・保険・証券	-----	-----	-----
コンサルティング・シンクタンク	155,000円	-----	-----
ソフトウェア・システム開発	-----	-----	-----
通信・インターネット	-----	-----	153,000円
各種製造業	172,333円	182,286円(-9,953円)	200,000円(-27,667円)
商社・卸・流通	-----	-----	160,000円
小売(物販系)	186,667円	165,455円(+21,212円)	170,000円(+16,667円)
医療・福祉	190,650円	-----	187,000円(+3,650円)
運輸・物流・交通	214,097円	198,657円(+15,440円)	209,636円(+4,461円)
住宅・不動産・建築・土木	200,388円	197,650円(+2,738円)	187,109円(+13,279円)
放送・出版・広告・マスコミ・印刷	165,000円	-----	-----
フードサービス・レジャー各種サービス	176,789円	176,455円(+334円)	177,746円(-957円)
教育	161,570円	185,339円(-23,769円)	-----
人材紹介・派遣・業務請負	186,286円	-----	160,000円(+26,286円)
農林・畜産・漁業	-----	-----	-----
警備	150,000円	146,800円(+3,200円)	152,500円(-2,500円)
その他	-----	-----	-----
総平均	189,212円	186,020円(+3,192円)	183,146円(+6,066円)

### 調査概要

【測定期間】2017年2月21日～2017年3月20日  
【調査対象媒体】  
1.「総合求人フリーペーパー 週刊アルパ」及び他社複数主要求人誌に掲載された求人情報の調査データ及び、全国求人情報協会発表の「求人広告掲載件数集計」データを独自集計  
2.求人サイト「インターネット求人サイト e-ARPA」に掲載された求人情報及び、全国求人情報協会発表の「求人広告掲載件数」  
【調査対象エリア】大分県  
【調査データについて】  
各表においては調査不能ない該当案件が無い場合は横線(-----)を表示しています。

### 【株式会社KG情報について】

社名:株式会社KG情報 設立:1980年1月 資本金:10億1,003万6,000円 代表取締役:益田武美  
本店:高松 管理本部:岡山 支社:高松、松山、徳島、高知、岡山、広島、福岡、大分、鹿児島、川越、札幌 支局:丸亀、倉敷、東広島、福山、北九州、姫路 生産本部:岡山  
事業内容:調査・情報サービス、有料職業紹介事業(WORKカフェ)  
取引所:東京証券取引所JASDAQ(スタンダード) URL: <http://www.kg-net.co.jp>

### 【報道関係お問い合わせ先】

株式会社KG情報 広報担当・林 広美  
tel.086-241-6101 fax.086-244-4911

## 【ニュースリリースの定期配信内容について】

株式会社KG情報では、現在配信している求人広告掲載件数及び平均給与のほかに、以下のような情報の配信が可能です。詳細につきましては弊社広報までお問合せ下さい。

## ○求人広告掲載件数(月次・年次配信)

【調査エリア、及び概要】

岡山県・広島県・香川県・愛媛県・徳島県・高知県、中四国地域全体、兵庫県、福岡県、大分県

◆各県と中四国地域、中四国地域と全国、それぞれの掲載件数の推移を比較し、地域毎の求人広告掲載数の動向を分かりやすくお伝えできます。

【配信可能な内容】

### ●求人広告掲載件数

… 弊社メディア（フリーペーパー・折込み・WEB）、及び他社（複数主要求人誌）の掲載件数  
◆各県単位、及び中四国地域全体での推移との比較 ◆中四国地域、及び全国での推移との比較

### ●種別（媒体・WEB）ごとの求人広告掲載件数

… 弊社メディア（フリーペーパー・折込み・WEB）、及び他社（複数主要求人誌）の掲載件数  
◆各県単位、及び中四国地域全体での推移との比較 ◆中四国地域、及び全国での推移との比較

### ●中四国地域の求人広告掲載件数（有料誌・フリーペーパー・折込み）

… 弊社メディア（フリーペーパー・折込み・WEB）と他社（複数主要求人誌）の掲載件数  
◆中四国地域の推移と全国での求人広告掲載件数の推移との比較

### ●全国の求人広告掲載件数（有料誌・フリーペーパー・折込み・WEB）

… 全求協発表の媒体（有料誌・フリーペーパー・折込み・WEB）の掲載件数

## ○平均給与(月次・年次配信)

【調査エリア、及び概要】

岡山県・広島県・香川県・愛媛県・徳島県・高知県、中四国地域全体、兵庫県、福岡県、大分県

◆高給与職種ランキングBEST5、高給与業界ランキングBEST5などを正社員・アルバイト別に配信することも可能です。

【配信可能な内容】

### ●雇用形態別平均給与 … 雇用形態別の時給・日給・月給、それぞれの平均給与

### ●職種別平均給与 … 職種別の時給・日給・月給、それぞれの平均給与 ※雇用形態別でさらに細分化可能

### ●業種別平均給与 … 業種別の時給・日給・月給、それぞれの平均給与 ※雇用形態別でさらに細分化可能

## ○WEB(e-ARPA)

【調査概要】

e-ARPAにおける詳細なアクセス状況、応募者動向の調査、及び検索ワードからWEBでのお仕事探しの動向を分かりやすくお伝えできます。

【配信可能な内容】

### ●WEBアクセス状況

… e-ARPAの各県トップのページビュー数（日次）  
… 人気職種のアクセスランキング（日次）  
◆e-ARPAに掲載の職種の人気ランキングをTOP100まで表示  
… 職種検索ランキング（月次）  
◆職種分類別にアクセス数を表示  
… 業種検索ランキング（月次）  
◆業種分類別にアクセス数を表示  
… 勤務地検索ランキング（月次）  
◆勤務地エリア別にアクセス数を表示  
… 雇用形態検索ランキング（月次）  
◆雇用形態別にアクセス数を表示

### ●応募者動向（日次・月次）

… 応募者の性別比率・年齢層比率・応募端末（PC・携帯端末）  
◆WEBを使用する応募者のターゲット動向、及び応募手段について表示  
… 人気応募職種ランキング・人気応募業界ランキング

### ●検索ワードランキング

… 検索エンジンからの検索ワードランキング（月次）  
… e-ARPA内（一発検索）での検索ワードランキング（日次・月次）

【株式会社KG情報について】

社名:株式会社KG情報 設立:1980年1月 資本金:10億1,003万6,000円 代表取締役:益田武美

本店:高松 管理本部:岡山 支社:高松、松山、徳島、高知、岡山、広島、福岡、大分、鹿児島、川越、札幌 支局:丸亀、倉敷、東広島、福山、北九州、姫路 生産本部:岡山

事業内容:調査・情報サービス、有料職業紹介事業(WORKカフェ)

取引所:東京証券取引所JASDAQ(スタンダード) URL:http://www.kg-net.co.jp

【報道関係お問い合わせ先】

株式会社KG情報 広報担当・林 広美

tel.086-241-6101 fax.086-244-4911